



BUPATI BANDUNG  
PROVINSI JAWA BARAT

PERATURAN BUPATI BANDUNG

NOMOR 42 TAHUN 2018

TENTANG

RENCANA KERJA PEMBANGUNAN DAERAH  
KABUPATEN BANDUNG TAHUN 2019

DENGAN RAHMAT TUHAN YANG MAHA ESA

BUPATI BANDUNG,

- Menimbang :
- a. bahwa berdasarkan ketentuan Pasal 26 ayat (2) Undang-Undang Nomor 25 Tahun 2004 tentang Sistem Perencanaan Pembangunan Nasional, Rencana Kerja Pembangunan Daerah (RKPD) ditetapkan dengan Peraturan Kepala Daerah;
  - b. bahwa berdasarkan pertimbangan sebagaimana dimaksud pada huruf a, perlu menetapkan Peraturan Bupati tentang Rencana Kerja Pembangunan Daerah Kabupaten Bandung Tahun 2019;
- Mengingat :
1. Undang-Undang Nomor 14 Tahun 1950 tentang Pembentukan Daerah-daerah Kabupaten Dalam Lingkungan Propinsi Jawa Barat (Berita Negara Tahun 1950) sebagaimana telah di ubah dengan Undang-Undang Nomor 4 Tahun 1968 tentang Pembentukan Kabupaten Purwakarta dan Kabupaten Subang dengan mengubah Undang-Undang Nomor 14 Tahun 1950 tentang Pembentukan Daerah-Daerah Kabupaten Dalam Lingkungan Propinsi Jawa Barat (Lembaran Negara Republik Indonesia Tahun 1968 Nomor 31, Tambahan Lembaran Negara Republik Indonesia Nomor 2851);

2. Undang-Undang Nomor 28 Tahun 1999 tentang Penyelenggara Negara yang Bersih dan Bebas dari Korupsi, Kolusi dan Nepotisme (Lembaran Negara Republik Indonesia Tahun 1999 Nomor 75, Tambahan Lembaran Negara Republik Indonesia Nomor 3851);
3. Undang-Undang Nomor 17 Tahun 2003 tentang Keuangan Negara (Lembaran Negara Republik Indonesia Tahun 2003 Nomor 47, Tambahan Lembaran Negara Republik Indonesia Nomor 4286);
4. Undang-Undang Nomor 25 Tahun 2004 tentang Sistem Perencanaan Pembangunan Nasional (Lembaran Negara Republik Indonesia Tahun 2004 Nomor 104, Tambahan Lembaran Negara Republik Indonesia Nomor 4421);
5. Undang-Undang Nomor 33 Tahun 2004 tentang Perimbangan Keuangan Antara Pemerintah Pusat Dan Pemerintahan Daerah (Lembaran Negara Republik Indonesia Tahun 2004 Nomor 126, Tambahan Lembaran Negara Republik Indonesia Nomor 4438);
6. Undang – Undang Nomor 24 Tahun 2007 tentang Penanggulangan Bencana (Lembaran Negara Republik Indonesia Tahun 2007 Nomor 66, Tambahan Lembaran Negara Republik Indonesia Nomor 4723);
7. Undang-Undang Nomor 26 Tahun 2007 tentang Penataan Ruang (Lembaran Negara Republik Indonesia Tahun 2007 Nomor 68, Tambahan Lembaran Negara Republik Indonesia Nomor 4725);
8. Undang-Undang Nomor 20 Tahun 2011 tentang Rumah Susun (Lembaran Negara Republik Indonesia Tahun 2011 Nomor 108, Tambahan Lembaran Negara Republik Indonesia Nomor 5252);

9. Undang-Undang Nomor 5 Tahun 2014 tentang Aparatur Sipil Negara (Lembaran Negara Tahun 2014 Nomor 6, Tambahan Lembaran Negara Nomor 5494);
10. Undang-Undang Nomor 6 Tahun 2014 tentang Desa (Lembaran Negara Republik Indonesia Tahun 2014 Nomor 7, Tambahan Lembaran Negara Republik Indonesia Nomor 5495);
11. Undang-Undang Nomor 23 Tahun 2014 tentang Pemerintahan Daerah (Lembaran Negara Republik Indonesia Tahun 2014 Nomor 244, Tambahan Lembaran Negara Republik Indonesia Nomor 5587) sebagaimana telah diubah beberapa kali dengan Undang-Undang Nomor 9 Tahun 2015 tentang Perubahan Kedua atas Undang-Undang Nomor 23 Tahun 2014 tentang Pemerintahan Daerah (Lembaran Negara Republik Indonesia Tahun 2015 Nomor 58, Tambahan Lembaran Negara Republik Indonesia Nomor 5679);
12. Peraturan Pemerintah Nomor 58 Tahun 2005 tentang Pengelolaan Keuangan Daerah (Lembaran Negara Republik Indonesia Republik Indonesia Tahun 2005 Nomor 140, Tambahan Lembaran Negara Republik Indonesia Nomor 4406);
13. Peraturan Pemerintah Nomor 65 Tahun 2005 tentang Pedoman Penyusunan dan Penerapan Standar Pelayanan Minimal (Lembaran Negara Republik Indonesia Republik Indonesia Tahun 2005 Nomor 150, Tambahan Lembaran Negara Republik Indonesia Nomor 4585);
14. Peraturan Pemerintah Nomor 6 Tahun 2008 tentang Pedoman Evaluasi Penyelenggaraan Pemerintahan Daerah (Lembaran Negara Republik Indonesia Tahun 2008 Nomor 19, Tambahan Lembaran Negara Republik Indonesia Nomor 4815);

15. Peraturan Pemerintah Nomor 8 Tahun 2008 tentang Tahapan Tata Cara, Penyusunan, Pengendalian dan Evaluasi Pelaksanaan Rencana Pembangunan Daerah (Lembaran Negara Republik Indonesia Tahun 2008 Nomor 21, Tambahan Lembaran Negara Republik Indonesia Nomor 4817);
16. Peraturan Pemerintah Nomor 43 Tahun 2014 tentang Peraturan Pelaksanaan Undang-Undang Nomor 6 Tahun 2014 tentang Desa (Lembaran Negara Republik Indonesia Tahun 2014 Nomor 123, Tambahan Lembaran Negara Republik Indonesia Nomor 5539), sebagaimana telah diubah dengan Peraturan Pemerintah Nomor 47 Tahun 2015 tentang Perubahan Atas Peraturan Pemerintah Nomor 43 Tahun 2014 tentang Peraturan Pelaksanaan Undang-Undang Nomor 6 Tahun 2014 tentang Desa (Lembaran Negara Republik Indonesia Tahun 2015 Nomor 157, Tambahan Lembaran Negara Republik Indonesia Nomor 5717);
17. Peraturan Pemerintah Nomor 60 Tahun 2014 tentang Dana Desa yang Bersumber dari APBN (Lembaran Negara Republik Indonesia Tahun 2014 Nomor 168, Tambahan Lembaran Negara Republik Indonesia Nomor 5558);
18. Peraturan Presiden Nomor 2 Tahun 2015 tentang Rencana Pembangunan Jangka Menengah Nasional Tahun 2015-2019 (Lembaran Negara Republik Indonesia Tahun 2015 Nomor 3);
19. Instruksi Presiden Nomor 3 Tahun 2010 tentang Program Pembangunan yang Berkeadilan;
20. Peraturan Menteri Dalam Negeri Nomor 13 Tahun 2006 tentang Pedoman Pengelolaan Keuangan Daerah, sebagaimana telah beberapa kali diubah terakhir dengan Peraturan Menteri Dalam Negeri Nomor 21 Tahun 2011 tentang Perubahan Kedua Atas Peraturan Menteri Dalam Negeri Nomor 13 Tahun 2006 tentang Pedoman Pengelolaan Keuangan Daerah;

21. Peraturan Menteri Dalam Negeri Nomor 54 Tahun 2010 tentang Pelaksanaan Peraturan Pemerintah Nomor 8 Tahun 2008 tentang Tahapan, Tatacara Penyusunan, Pengendalian, dan Evaluasi Pelaksanaan Rencana Pembangunan Daerah;
22. Peraturan Menteri Dalam Negeri Nomor 32 Tahun 2011 tentang Pedoman Pemberian Hibah Dan Bantuan Sosial Yang Bersumber Dari Anggaran Pendapatan Dan Belanja Daerah sebagaimana telah diubah beberapa kali terakhir dengan Peraturan Menteri Dalam Negeri Nomor 14 Tahun 2016 tentang Perubahan Kedua Atas Peraturan Menteri Dalam Negeri Nomor 32 Tahun 2011 tentang Pedoman Pemberian Hibah Dan Bantuan Sosial Yang Bersumber Dari Anggaran Pendapatan Dan Belanja Daerah;
23. Peraturan Menteri Dalam Negeri Nomor 22 Tahun 2018 tentang Pedoman Penyusunan Rencana Kerja Pemerintah Daerah Tahun 2019;
24. Peraturan Daerah Provinsi Jawa Barat Nomor 9 Tahun 2008 tentang Rencana Pembangunan Jangka Panjang (RPJP) Daerah Provinsi Jawa Barat Tahun 2005-2025 (Lembaran Daerah Provinsi Jawa Barat Tahun 2008 Nomor 8 Seri E, Tambahan Lembaran Daerah Provinsi Jawa Barat Nomor 45) sebagaimana telah diubah dengan Peraturan Daerah Provinsi Jawa Barat Nomor 24 Tahun 2010 tentang Perubahan atas Peraturan Daerah Provinsi Jawa Barat Nomor 9 Tahun 2008 tentang Rencana Pembangunan Jangka Panjang (RPJP) Daerah Provinsi Jawa Barat Tahun 2005-2025 (Lembaran Daerah Provinsi Jawa Barat Tahun 2010 Nomor 24 Seri E, Tambahan Lembaran Daerah Provinsi Jawa Barat Nomor 87);
25. Peraturan Daerah Provinsi Jawa Barat Nomor 6 Tahun 2009 tentang Sistem Perencanaan Pembangunan Daerah Provinsi Jawa Barat (Lembaran Daerah Provinsi Jawa Barat Tahun 2009 Nomor 6 Seri E, Tambahan Lembaran Daerah Provinsi Jawa Barat Nomor 60);

26. Peraturan Gubernur Nomor 47 Tahun 2018 tentang Rencana Kerja Pembangunan Daerah Provinsi Jawa Barat Tahun 2019;
27. Peraturan Daerah Kabupaten Bandung Nomor 2 Tahun 2007 tentang Pokok-pokok Pengelolaan Keuangan Daerah (Lembaran Daerah Kabupaten Bandung Tahun 2007 Nomor 2) sebagaimana telah diubah dengan Peraturan Daerah Kabupaten Bandung Nomor 9 Tahun 2015 tentang Perubahan atas Peraturan Daerah Kabupaten Bandung Nomor 2 Tahun 2007 tentang Pokok-pokok Pengelolaan Keuangan Daerah (Lembaran Daerah Kabupaten Bandung Tahun 2015 Nomor 9);
28. Peraturan Daerah Kabupaten Bandung Nomor 1 Tahun 2011 tentang Pajak Daerah (Lembaran Daerah Kabupaten Bandung Tahun 2011 Nomor 1);
29. Peraturan Daerah Kabupaten Bandung Nomor 7 Tahun 2011 tentang Rencana Pembangunan Jangka Panjang Daerah (RPJPD) Kabupaten Bandung Tahun 2005-2025 (Lembaran Daerah Kabupaten Bandung Tahun 2011 Nomor 7);
30. Peraturan Daerah Kabupaten Bandung Nomor 12 Tahun 2013 tentang Partisipasi Masyarakat Dan Keterbukaan Informasi Publik Dalam Penyelenggaraan Pemerintahan Di Kabupaten Bandung (Lembaran Daerah Kabupaten Bandung Tahun 2013 Nomor 12);
31. Peraturan Daerah Kabupaten Bandung Nomor 4 Tahun 2014 tentang Sistem Perencanaan Pembangunan Daerah (Lembaran Daerah Kabupaten Bandung Nomor 4);
32. Peraturan Daerah Kabupaten Bandung Nomor 7 Tahun 2016 tentang Rencana Pembangunan Jangka Menengah Daerah (RPJMD) Kabupaten Bandung Tahun 2016-2021 (Lembaran Daerah Kabupaten Bandung Tahun 2016 Nomor 7), sebagaimana telah diubah dengan Peraturan Daerah Kabupaten

Bandung Nomor 6 Tahun 2018 tentang Perubahan atas Peraturan Daerah Kabupaten Bandung Nomor 7 Tahun 2016 tentang Rencana Pembangunan Jangka Menengah Daerah (RPJMD) Kabupaten Bandung Tahun 2016-2021 (Lembaran Daerah Kabupaten Bandung Tahun 2018 Nomor 6);

33. Peraturan Daerah Kabupaten Bandung Nomor 12 Tahun 2016 tentang Pembentukan dan Susunan Perangkat Daerah (Lembaran Daerah Kabupaten Bandung Tahun 2016 Nomor 12);
34. Peraturan Daerah Kabupaten Bandung Nomor 27 Tahun 2016 tentang Rencana Tata Ruang Wilayah Kabupaten Bandung Tahun 2016-2036 (Lembaran Daerah Kabupaten Bandung Tahun 2016 Nomor 27);
35. Peraturan Bupati Bandung Nomor 60 Tahun 2012 tentang Pedoman Pelaksanaan Musrenbang RPJPD, RPJMD dan RKPD Kabupaten Bandung (Berita Daerah Kabupaten Bandung Tahun 2012 Nomor 60).

#### MEMUTUSKAN :

Menetapkan : PERATURAN BUPATI TENTANG RENCANA KERJA PEMBANGUNAN DAERAH KABUPATEN BANDUNG TAHUN 2019.

#### BAB I

#### KETENTUAN UMUM

#### Bagian Kesatu

#### Pengertian

#### Pasal 1

Dalam Peraturan Bupati ini, yang dimaksud dengan :

1. Daerah adalah Kabupaten Bandung.
2. Pemerintah Daerah adalah Bupati dan Perangkat Daerah lainnya sebagai unsur penyelenggara pemerintahan daerah.
3. Dewan Perwakilan Rakyat Daerah yang selanjutnya disingkat DPRD merupakan unsur penyelenggara pemerintahan daerah.

4. Bupati adalah Bupati Bandung.
5. Rencana Pembangunan Jangka Menengah Daerah yang selanjutnya disingkat RPJMD adalah dokumen perencanaan untuk periode 5 (lima) tahun.
6. Perangkat Daerah yang selanjutnya disingkat PD adalah Unit Kerja Pemerintah Daerah yang mempunyai tugas mengelola anggaran dan barang daerah.
7. Rencana Strategis Perangkat Daerah yang selanjutnya disingkat Renstra PD adalah dokumen perencanaan untuk periode 5 (lima) tahun.
8. Rencana Kerja Pembangunan Daerah yang selanjutnya disingkat RKPD adalah dokumen perencanaan pembangunan daerah untuk periode 1 (satu) tahun.
9. Rencana Kerja Perangkat Daerah yang selanjutnya disingkat Renja PD adalah dokumen perencanaan Perangkat Daerah untuk periode 1 (satu) tahun.
10. Kebijakan Umum APBD yang selanjutnya disingkat KUA adalah dokumen yang memuat kebijakan bidang pendapatan, belanja, dan pembiayaan serta asumsi yang mendasarinya untuk periode 1 (satu) tahun.
11. Prioritas dan Plafon Anggaran Sementara yang selanjutnya disingkat PPAS adalah rancangan program prioritas dan patokan batas maksimal anggaran yang diberikan kepada SKPD untuk setiap program sebagai acuan dalam penyusunan RKA-SKPD sebelum disepakati dengan DPRD.
12. Anggaran Pendapatan dan Belanja Daerah, selanjutnya disingkat APBD adalah rencana keuangan tahunan pemerintahan daerah yang dibahas dan disetujui bersama oleh pemerintah daerah dan DPRD, dan ditetapkan dengan peraturan daerah.



13. Rencana Kerja dan Anggaran PD yang selanjutnya disingkat RKA-PD adalah dokumen perencanaan dan penganggaran yang berisi rencana pendapatan, rencana belanja program dan kegiatan PD serta rencana pembiayaan sebagai dasar penyusunan APBD.
14. Badan Perencanaan Pembangunan Daerah yang selanjutnya disingkat Bappeda adalah Satuan Kerja Perangkat Daerah yang bertanggungjawab terhadap pelaksanaan tugas dan fungsi perencanaan pembangunan di Daerah.

## Bagian Kedua

### Kedudukan

#### Pasal 2

- (1) RKPD Tahun 2019 adalah Dokumen Perencanaan Daerah untuk periode 1 (satu) tahun berkenaan.
- (2) RKPD Tahun 2019 berpedoman pada perencanaan tahap ke-3 (tiga) dari Rencana Pembangunan Jangka Panjang Daerah Periode Tahun 2005-2025, dengan tujuan untuk menjaga kesinambungan penyelenggaraan pemerintahan dan pembangunan daerah.
- (3) RKPD Tahun 2019 menjadi bagian dari RPJMD Tahun 2016-2021.

## Bagian Ketiga

### Maksud dan Tujuan

#### Pasal 3

- (1) RKPD Tahun 2019 dimaksudkan untuk mewujudkan sinergitas dan sinkronisasi pelaksanaan pembangunan baik sektoral maupun kewilayahan, antar sektor serta antar lembaga pemerintahan baik Pusat, Provinsi maupun Daerah sehingga dapat menciptakan efektivitas dan efisiensi pengalokasian sumber daya yang tersedia.

- (2) RKPD tahun 2019 bertujuan untuk:
- a. mewujudkan perencanaan teknis pembangunan Daerah di tahun ketiga pemerintahan Daerah tahun 2016-2021.
  - b. Mewujudkan integrasi, sinkronisasi, dan sinergitas pembangunan antar sektor, antar wilayah, antar fungsi maupun tingkatan pemerintahan.
  - c. mewujudkan keterkaitan dan konsistensi antara perencanaan, penganggaran, pelaksanaan serta evaluasi hasil pembangunan.
  - d. mewujudkan penggunaan sumber daya secara efisien, efektif, berkeadilan, dan berkelanjutan.

Bagian Keempat  
RKPD Sebagai Pedoman Renja PD  
Pasal 4

- (1) Dalam rangka penyusunan Renja – PD Tahun 2019, PD menggunakan RKPD Tahun 2019 untuk menyelaraskan sasaran prioritas pembangunan Daerah dengan Program/Kegiatan prioritas PD dalam mencapai target kinerja sesuai tugas dan fungsinya;
- (2) Renja PD Tahun 2019 sebagaimana dimaksud pada ayat (1) ditetapkan oleh Kepala PD.

Pasal 5

Dalam rangka penetapan Renja PD Tahun 2019 sebagaimana dimaksud dalam Pasal 4 ayat (2), dilakukan verifikasi Rancangan Akhir Renja PD Tahun 2019, dengan tahapan sebagai berikut :

- a. Kepala PD menyampaikan rancangan akhir Renja PD Tahun 2018 kepada Kepala Bappeda;

- b. Bappeda melakukan verifikasi terhadap rancangan akhir Renja PD Tahun 2019, untuk menjamin kesesuaian antara program dan kegiatan PD Tahun 2019 dengan program dan kegiatan pembangunan daerah yang ditetapkan dalam RKPD Tahun 2019;
- c. Bappeda menghimpun seluruh rancangan akhir Renja PD yang telah diverifikasi, untuk diajukan kepada Bupati dalam rangka, memperoleh pengesahan yang ditetapkan dengan Keputusan Bupati.

#### Pasal 6

Pengesahan Renja PD oleh Bupati sebagaimana dimaksud dalam Pasal 5 huruf c dilakukan dengan tahapan sebagai berikut :

- a. Bupati menetapkan keputusan mengenai pengesahan rancangan akhir Renja PD Tahun 2019 paling lama 14 (empat belas) hari setelah Peraturan Bupati tentang RKPD tahun 2019 ditetapkan;
- b. Kepala PD menetapkan Renja PD Tahun 2019 paling lama 14 (empat belas) hari setelah penetapan Keputusan Bupati mengenai pengesahan rancangan akhir Renja PD Tahun 2018 sebagaimana dimaksud pada huruf a.

## BAB II

### DOKUMEN RKPD

#### Pasal 7

Dokumen RKPD sebagaimana dimaksud dalam Pasal 2 ayat (1) terdiri atas:

- a. Buku I tentang Pendahuluan, Evaluasi Hasil Pelaksanaan RKPD Tahun Lalu dan Capaian Kinerja Penyelenggaraan Pemerintah, Rancangan Kerangka Ekonomi Daerah dan Kebijakan

Keuangan Daerah, Prioritas dan Sasaran Pembangunan Daerah, Rencana Program dan Kegiatan Prioritas, Penutup yang berisi kaidah pelaksanaan.

- b. Buku II tentang Program/kegiatan berdasarkan PD

#### Pasal 8

Kaidah pelaksanaan RKPD Tahun 2019 sebagaimana dimaksud dalam Pasal 7 huruf a meliputi :

- a. PD melakukan pemantauan dan evaluasi terhadap hasil Renja PD dalam rangka pengendalian kebijakan rencana pembangunan,;
- b. Bappeda melakukan pengendalian dan evaluasi terhadap seluruh Renja PD;
- c. Kerangka Pendapatan, Belanja dan Pembiayaan yang tercantum dalam RKPD merupakan pagu indikatif yang dapat berubah sesuai perkembangan pembahasan anggaran bersama DPRD;
- d. Target Indikator Kinerja yang telah ditetapkan dalam RKPD dapat berubah sesuai pengalokasian anggaran pada saat Pembahasan dengan DPRD;
- e. RKPD Tahun 2019 sebagai pedoman penyusunan KUA-PPAS Tahun 2019 serta bahan arahan penyusunan RKA PD Tahun Anggaran 2019 dalam rangka mewujudkan konsistensi perencanaan pembangunan dan penganggaran.

#### Pasal 9

Ketentuan lebih lanjut mengenai dokumen Rencana Kerja Pembangunan Daerah Kabupaten Bandung Tahun 2019 sebagaimana dimaksud pada Pasal 7 dan Pasal 8 tercantum dalam lampiran dan merupakan bagian tidak terpisahkan dari Peraturan Bupati ini.

BAB III  
PENGENDALIAN DAN EVALUASI  
Pasal 10

Bappeda melakukan pengendalian dan evaluasi terhadap pelaksanaan RKPD sesuai ketentuan perundang-undangan.

BAB IV  
PERUBAHAN RKPD  
Pasal 11

- (1) RKPD dapat diubah dalam hal tidak sesuai dengan perkembangan keadaan dalam tahun berjalan.
- (2) Perkembangan keadaan dalam tahun berjalan sebagaimana dimaksud pada ayat (1), antara lain:
  - a. perkembangan yang tidak sesuai dengan kerangka pendanaan dan rencana program dan kegiatan prioritas daerah;
  - b. keadaan yang menyebabkan saldo anggaran lebih tahun anggaran sebelumnya harus digunakan untuk tahun berjalan; dan/atau
  - c. keadaan darurat dan keadaan luar biasa sebagaimana ditetapkan dalam peraturan perundang-undangan.

Pasal 12

Perubahan RKPD sebagaimana dimaksud dalam Pasal 11 diatur dengan Peraturan Bupati.

BAB V  
KETENTUAN PENUTUP  
Pasal 13

Peraturan Bupati ini mulai berlaku pada tanggal diundangkan.

Agar setiap orang mengetahuinya, memerintahkan perundangan Peraturan Bupati ini dengan penempatannya dalam Berita Daerah Kabupaten Bandung.

Ditetapkan di Soreang  
pada tanggal 27 Juli 2018



BUPATI BANDUNG,

*Dadang M. Naser*  
DADANG M. NASER

Diundangkan di Soreang  
pada tanggal 27 Juli 2018



SEKRETARIS DAERAH  
KABUPATEN BANDUNG,

*Sofian Nataprawira*  
SOFIAN NATAPRAWIRA



LAMPIRAN PERATURAN BUPATI BANDUNG  
NOMOR : 42 TAHUN 2018  
TANGGAL : 27 JUNI 2018  
TENTANG : RENCANA KERJA  
Pemerintah Daerah  
Kabupaten Bandung  
Tahun 2019

## DAFTAR ISI

DAFTAR ISI.....	i
DAFTAR TABEL.....	iii
DAFTAR GAMBAR.....	viii
<b>BAB I PENDAHULUAN.....</b>	<b>I-1</b>
1.1. Latar Belakang.....	I-1
1.2. Dasar hukum Penyusunan.....	I-2
1.3. Hubungan Antar Dokumen.....	I-4
1.4. Maksud dan Tujuan.....	I-6
1.5. Sistematika Dokumen RKPD.....	I-6
<b>BAB II GAMBARAN UMUM KONDISI DAERAH.....</b>	<b>II-1</b>
2.1. Kondisi Umum Kondisi Daerah.....	II-1
2.1.1. Aspek Geografi dan Demografi.....	II-1
2.1.1.1. Karakteristik Lokasi dan Wilayah.....	II-1
2.1.1.2. Potensi Pengembangan Wilayah.....	II-12
2.1.1.3. Wilayah Rawan Bencana.....	II-17
2.1.1.4. Demografi.....	II-23
2.1.2. Aspek Kesejahteraan Masyarakat.....	II-28
2.1.2.1. Fokus Kesejahteraan dan Pemerataan Ekonomi.....	II-28
2.1.2.2. Fokus Kesejahteraan Sosial.....	II-39
2.1.2.3. Fokus Seni Budaya dan Olahraga.....	II-45
2.1.3. Aspek Pelayanan Umum.....	II-46
2.1.3.1. Fokus Layanan Urusan Wajib.....	II-46
2.1.3.2. Fokus Layanan Urusan Pilihan.....	II-98
2.1.4. Aspek Daya Saing.....	II-104
2.1.4.1. Fokus Kemampuan Ekonomi Daerah.....	II-105
2.1.4.2. Fokus Fasilitas Wilayah/ Infrastruktur.....	II-106
2.1.4.3. Fokus Iklim Berinvestasi.....	II-108
2.1.4.4. Status Desa (Persentase Desa Berstatus Swasembada).....	II-112
2.1.4.5. Fokus Sumber Daya Manusia.....	II-112
2.1.4.6. Tingkat Ketergantungan.....	II-113
2.2. Evaluasi Pelaksanaan Program dan Kegiatan RKPD Sampai Tahun Berjalan dan Realisasi RPJMD.....	II-114
2.2.1. Evaluasi Pelaksanaan RKPD 2017 dan RPJMD 2016 – 2021 Tahun ke-2.....	II-114
2.2.2. Evaluasi Indikator Makro Sektoral.....	II-158



<b>BAB III KERANGKA EKONOMI DAERAH DAN KEUANGAN DAERAH.....</b>	<b>III -1</b>
3.1. Arah Kebijakan Ekonomi Daerah .....	III -1
3.1.1. Kondisi Ekonomi Daerah Tahun 2017 dan Perkiraan Tahun 2019..	III -1
3.1.2. Tantangan dan Prospek Perekonomian Daerah Tahun 2019.....	III -23
3.2. Arah Kebijakan Keuangan Daerah .....	III -28
3.2.1. Proyeksi Keuangan Daerah dan Kerangka Pendanaan.....	III -28
3.2.2. Kebijakan Keuangan Daerah .....	III -35
3.2.2.1. Arah Kebijakan Pendapatan Daerah .....	III -35
3.2.2.2. Arah Kebijakan Belanja Daerah.....	III -41
3.2.2.3. Arah Kebijakan Pembiayaan Daerah .....	III -45
<b>BAB IV SASARAN DAN PRIORITAS PEMBANGUNAN DAERAH .....</b>	<b>IV -1</b>
4.1. Tujuan dan Sasaran Pembangunan .....	IV -1
4.2. Prioritas dan Sasaran Pembangunan Tahun 2019 .....	IV -4
4.3. Prioritas Pembangunan Kabupaten Bandung Tahun 2019.....	IV -39
4.3.1. Prioritas Pembangunan Nasional .....	IV -39
4.3.2. Prioritas Pembangunan Provinsi Jawa Barat.....	IV -43
4.3.3. Prioritas Pembangunan Kabupaten Bandung.....	IV -49
4.4. Inovasi Pembangunan Tahun 2019 .....	IV -68
4.4.1. Inovasi Substansi Rencana.....	IV -68
4.4.2. Inovasi Pengendalian, Pelaksanaan,dan Pembangunan .....	IV -92
<b>BAB 5 RENCANA KERJA DAN PENDANAAN DAERAH .....</b>	<b>V -1</b>
<b>BAB 6 KINERJA PENYELENGGARAAN PEMERINTAHAN DAERAH .....</b>	<b>VI -1</b>
<b>BAB 7 PENUTUP.....</b>	<b>VII -1</b>



**DAFTAR TABEL**

Tabel 2.1	Klasifikasi Topografi Wilayah Kabupaten Bandung .....	II – 5
Tabel 2.2	Penggunaan Lahan Eksisting di Kabupaten Bandung Tahun 2011 .....	II – 7
Tabel 2.3	Potensi Panas Bumi di Kabupaten Bandung Tahun 2011 .....	II – 14
Tabel 2.4	Jumlah Penduduk Kabupaten Bandung Berdasarkan Kelompok Umur dan Jenis Kelamin Tahun 2013-2017 .....	II – 27
Tabel 2.5	Nilai dan Kontribusi Sektor dalam PDRB Kabupaten Bandung Tahun 2013-2017 Atas Dasar Harga Konstan Tahun 2000 .....	II – 29
Tabel 2.6	Nilai dan Kontribusi Sektor dalam PDRB Kabupaten Bandung Tahun 2013-2017 Atas Dasar Harga Berlaku .....	II – 30
Tabel 2.7	Perkembangan Kontribusi Sektor dalam PDRB Kabupaten Bandung Tahun 2013-2017.....	II – 31
Tabel 2.8	Rata- Rata Pertumbuhan Kontribusi Sektor dan PDRB Atas Dasar Harga Berlaku dan Harga Konstan Kabupaten Bandung Tahun 2013-2017.....	II – 32
Tabel 2.9	Nilai Inflasi PDRB Kabupaten Bandung.....	II – 33
Tabel 2.10	Tingkat Pertumbuhan Jumlah Penduduk Miskin Kabupaten Bandung dengan Provinsi dan Nasional.....	II – 34
Tabel 2.11	Perbandingan Persentase Penduduk Miskin Kabupaten Bandung dengan Provinsi dan Nasional.....	II – 35
Tabel 2.12	Tingkat Perubahan Indeks Kedalaman Kemiskinan Kabupaten Bandung dengan Provinsi dan Nasional.....	II – 37
Tabel 2.13	Tingkat Perubahan Gini Ratio Kabupaten Bandung dengan Provinsi dan Nasional.....	II – 38
Tabel 2.14	Indeks Pembangunan Manusia di Kabupaten Bandung, Provinsi Jawa Barat, dan Nasional Tahun 2013-2017 .....	II – 41
Tabel 2.15	Capaian Indikator Makro Ekonomi dan Sosial Pembangunan Kabupaten Bandung Tahun 2016-2017 .....	II – 44
Tabel 2.16	Perkembangan Seni, Budaya dan Olahraga Kabupaten Bandung Tahun 2014-2017.....	II – 46
Tabel 2.17	Perkembangan Angka Partisipasi Sekolah (APS) di Kabupaten Bandung Tahun 2013-2017 .....	II – 47
Tabel 2.18	Angka Partisipasi Sekolah (APS) Kabupaten Bandung Tahun 2017 Menurut Kecamatan.....	II – 49
Tabel 2.19	Rasio Ketersediaan Sekolah Berdasarkan usia Sekolah di Kabupaten Bandung Tahun 2013-2017 .....	II – 53
Tabel 2.20	Ketersediaan Sekolah dan Penduduk Usia Sekolah Kabupaten Bandung Tahun 2017 Menurut Kecamatan .....	II – 54
Tabel 2.21	Jumlah Guru dan Murid Jenjang Pendidikan Dasar di Kabupaten Bandung Tahun 2013-2017.....	II – 56
Tabel 2.22	Jumlah Guru dan Murid Jenjang Pendidikan Dasar di Kabupaten Bandung Menurut Kecamatan Tahun 2017 .....	II – 57
Tabel 2.23	Jumlah Posyandu dan Balita di Kabupaten Bandung Tahun 2013-2017.....	II – 59



Tabel 2.24	Rasio Puskesmas, Poliklinik dan Pustu di Kabupaten Bandung Tahun 2013-2017 .	II – 60
Tabel 2.25	Jumlah dan Rasio Rumah Sakit Per Jumlah Penduduk di Kabupaten Bandung Tahun 2013-2017 .....	II – 60
Tabel 2.26	Persentase Balita Gizi Baik di Kabupaten Bandung Tahun 2013-2017.....	II – 61
Tabel 2.27	Proporsi Panjang Jaringan Jalan Berdasarkan Kondisi di Kabupaten Bandung Tahun 2013-2017 .....	II – 62
Tabel 2.28	Proporsi Jumlah Jembatan Berdasarkan Kondisi di Kabupaten Bandung Tahun 2013-2017.....	II – 63
Tabel 2.29	Kondisi Jaringan Irigasi di Kabupaten Bandung Tahun 2013-2017 .....	II – 63
Tabel 2.30	Kondisi Areal Irigasi di Kabupaten Bandung Tahun 2017.....	II – 64
Tabel 2.31	Kondisi DAS Citarum .....	II – 65
Tabel 2.32	Kondisi Sub DAS Citarum di Kabupaten Bandung.....	II – 66
Tabel 2.33	Panjang Drainase Dalam Kondisi Baik di Kabupaten Bandung Tahun 2013-2017..	II – 67
Tabel 2.34	Rasio Bangunan Ber-IMB Per Satuan Bangunan di Kabupaten Bandung Tahun 2013-2017.....	II – 67
Tabel 2.35	Rasio Ruang Terbuka Hijau Per Satuan Luas Wilayah di Kabupaten Bandung Tahun 2013-2017 .....	II – 68
Tabel 2.36	Persentase Permukiman Layak Huni dan Jumlah RT yang Menempati Rumah Layak Huni Tahun 2017.....	II – 69
Tabel 2.37	Cakupan Pelayanan Air Bersih Berdasarkan Sumber Pembangunannya di Kabupaten Bandung Tahun 2017 .....	II – 69
Tabel 2.38	Jumlah Penduduk yang Mendapatkan Akses Air Bersih di Kabupaten Bandung Tahun 2013-2017 .....	II – 70
Tabel 2.39	Persentase Rumah Tinggal Bersanitasi di Kabupaten Bandung Tahun 2013-2017..	II – 71
Tabel 2.40	Rasio Jumlah Polisi Pamong Praja di Kabupaten Bandung Tahun 2013-2017 .....	II – 71
Tabel 2.41	Rasio Jumlah Linmas Per 10.000 Penduduk di Kabupaten Bandung Tahun 2013-2017.....	II – 71
Tabel 2.42	Penanganan Penyandang Masalah Kesejahteraan Sosial Fakir Miskin di Kabupaten Bandung Tahun 2012-2014.....	II – 72
Tabel 2.43	Penanganan Penyandang Masalah Kesejahteraan Sosial Anak Terlantar di Kabupaten Bandung Tahun 2012-2015 .....	II – 72
Tabel 2.44	Jumlah Sarana Sosial di Kabupaten Bandung Tahun 2012-2015 .....	II – 73
Tabel 2.45	Tingkat Pengangguran Terbuka di Kabupaten Bandung Tahun 2013-2017.....	II – 74
Tabel 2.46	Perbandingan Tingkat Perubahan TPT Daerah dan Nasional Tahun 2013-2017 .....	II – 75
Tabel 2.47	Jumlah Penduduk di Kabupaten Bandung yang Bekerja menurut Lapangan Usaha Tahun 2013-2017.....	II – 75
Tabel 2.48	Rasio Daya Serap Tenaga Kerja di Kabupaten Bandung Tahun 2013-2017 .....	II – 77
Tabel 2.49	Partisipasi Perempuan di Lembaga Swasta di Kabupaten Bandung Tahun 2013-2017.....	II – 77
Tabel 2.50	Realisasi dan Target Capaian Skor PPH Ketersediaan Pangan Berdasarkan Kelompok Pangan Tahun 2013-2017 .....	II – 78
Tabel 2.51	Realisasi dan Target Capaian Skor PPH Konsumsi Pangan di Kabupaten Bandung Tahun 2013-2017 .....	II – 78
Tabel 2.52	Persentase Luas Lahan Bersertifikat Tahun 2013-2017 .....	II – 79
Tabel 2.53	Status Penataan Pengendalian Pencemaran Lingkungan pada Kegiatan Industri di Kabupaten Bandung Tahun 2013-2017 .....	II – 79



Tabel 2.54	Pengujian Air dan Udara di Kabupaten Bandung Tahun 2013-2017.....	II – 81
Tabel 2.55	Persentase Pencapaian SPM Pelayanan Informasi Status Kerusakan Tanah untuk Produksi Biomassa (% PI-SKT).....	II – 82
Tabel 2.56	Persentase Volume Sampah yang Tertangani di Kabupaten Bandung Tahun 2013-2017.....	II – 83
Tabel 2.57	Rasio Tempat Pembuangan Sampah Terhadap Jumlah Penduduk di Kabupaten Bandung Tahun 2013-2017 .....	II – 83
Tabel 2.58	Rasio Penduduk Ber-KTP Per Satuan Penduduk di Kabupaten Bandung Tahun 2013-2017.....	II – 84
Tabel 2.59	Rasio Penduduk Ber-KK Per Satuan Penduduk di Kabupaten Bandung Tahun 2013-2017.....	II – 84
Tabel 2.60	Rasio Cakupan Penerbitan Akta Kelahiran di Kabupaten Bandung Tahun 2013-2017.....	II – 85
Tabel 2.61	Penerbitan Akta Perkawinan Non-Muslim di Kabupaten Bandung Tahun 2012-2015.....	II – 85
Tabel 2.62	Kelompok Binaan PKK di Kabupaten Bandung Tahun 2013-2017 .....	II – 85
Tabel 2.63	Jumlah LSM Aktif di Kabupaten Bandung Tahun 2013-2017 .....	II – 86
Tabel 2.64	Rasio Akseptor KB di Kabupaten Bandung Tahun 2012-2015.....	II – 86
Tabel 2.65	Rasio Izin Penyelenggaraan Angkutan Orang dengan Kendaraan Bermotor Umum di Kabupaten Bandung Tahun 2013-2017 .....	II – 87
Tabel 2.66	Jumlah Uji KIR Angkutan Umum di Kabupaten Bandung Tahun 2013-2017 .....	II – 88
Tabel 2.67	Jumlah Ketersediaan Sarana/Prasarana Teknologi Informasi Komunikasi (TIK) di Kabupaten Bandung Tahun 2013-2017 .....	II – 89
Tabel 2.68	Persentase Koperasi Aktif di Kabupaten Bandung Tahun 2013-2017.....	II – 90
Tabel 2.69	Jumlah Pelaku UKM dan Koperasi di Kabupaten Bandung Tahun 2013-2017.....	II – 90
Tabel 2.70	Jumlah Volume Koperasi dan Omzet Usaha Kecil Menengah Tahun 2013-2017....	II – 91
Tabel 2.71	Jumlah Investor PMDN/PMA Tahun 2013-2017.....	II – 91
Tabel 2.72	Jumlah Investasi PMDN/PMA di Kabupaten Bandung Tahun 2013-2017 .....	II – 92
Tabel 2.73	Ketersediaan Dokumen Statistik di Kabupaten Bandung Tahun 2013-2017.....	II – 93
Tabel 2.74	Persentase Penyelesaian Penegaka Hukum di Kabupaten Bandung Tahun 2013-2017.....	II – 94
Tabel 2.75	Indeks Kepuasan Masyarakat Kabupaten Bandung Tahun 2013.....	II – 94
Tabel 2.76	Benda, Situs, dan Kawasan Cagar Budaya yang dilestarikan Tahun 2013-2017.....	II – 95
Tabel 2.77	Perkembangan Kesenian di Kabupaten Bandung Tahun 2013-2017.....	II – 95
Tabel 2.78	Jumlah Perpustakaan di Kabupaten Bandung Tahun 2013-2017 .....	II – 96
Tabel 2.79	Jumlah Pengunjung Perpustakaan di Kabupaten Bandung Tahun 2013-2017.....	II – 96
Tabel 2.80	Jumlah Perangkat Daerah yang Telah Menerapkan Arsip Secara Baku Tahun 2013-2017.....	II – 96
Tabel 2.81	Jumlah Arsiparis di Lingkungan Pemkab Bandung Tahun 2013-2017 .....	II – 97
Tabel 2.82	Perencanaan Pembangunan di Kabupaten Bandung Tahun 2013-2017.....	II – 97
Tabel 2.83	Penjabaran Program RPJMD ke dalam RKPD di Kabupaten Bandung Tahun 2013-2017.....	II – 98
Tabel 2.84	Indikator Perikanan Kabupaten Bandung Tahun 2013-2017.....	II – 98
Tabel 2.85	Indikator Capaian Pariwisata di Kabupaten Bandung Tahun 2013-2017.....	II – 99
Tabel 2.86	Indikator Pertanian, Perkebunan, dan Hortikultura Kabupaten Bandung Tahun 2013-2017.....	II – 100



Tabel 2.87	Indikator Peternakan di Kabupaten Bandung Tahun 2013-2017 .....	II – 100
Tabel 2.88	Indikator Kehutanan di Kabupaten Bandung Tahun 2013-2017 .....	II – 101
Tabel 2.89	Indikator Energi dan Sumber Daya Mineral Tahun 2013-2017.....	II – 102
Tabel 2.90	Indikator Capaian Perdagangan Kabupaten Bandung Tahun 2011-2015 .....	II – 103
Tabel 2.91	Pertumbuhan Industri di Kabupaten Bandung Tahun 2012-2015.....	II – 104
Tabel 2.92	Jumlah Transmigrasi Menurut Jenis Tahun 2012-2014.....	II – 104
Tabel 2.93	Angka Konsumsi Rata-Rata RT Per Kapita Sebulan di Kabupaten Bandung Tahun 2013-2017 .....	II – 106
Tabel 2.94	Nilai Tukar Petani (NTP) di Kabupaten Bandung Tahun 2013-2017.....	II – 106
Tabel 2.95	Rasio Panjang Jalan Per Jumlah Kendaraan di Kabupaten Bandung Tahun 2013-2017.....	II – 107
Tabel 2.96	Persentase Jumlah Rumah Tangga (RT) yang Menggunakan Air Bersih di Kabupaten Bandung Tahun 2013-2017 .....	II – 107
Tabel 2.97	Persentase Rumah Tangga yang Menggunakan Listrik di Kabupaten Bandung Tahun 2013-2017 .....	II – 108
Tabel 2.98	Lama Proses Perizinan di Kabupaten Bandung Tahun 2012-2013.....	II – 109
Tabel 2.99	Jumlah Realisasi Pajak dan Retribusi Daerah di Kabupaten Bandung Tahun 2013-2017.....	II – 111
Tabel 2.100	Persentase Desa Berstatus Swasembada Terhadap Total Desa .....	II – 112
Tabel 2.101	Jumlah Pencari Kerja Berdasarkan Tingkat Pendidikan di Kabupaten Bandung Tahun 2013-2017 .....	II – 113
Tabel 2.102	Rasio Ketergantungan di Kabupaten Bandung Tahun 2013-2017.....	II – 113
Tabel 2.103	Evaluasi Hasil Pelaksanaan Perencanaan Daerah sampai dengan Tahun Berjalan...	II – 114
Tabel 2.104	Capaian Indikator Makro Ekonomi dan Sosial Tahun 2017.....	II – 118
Tabel 2.105	Pencapaian Sektorl Bidang Fisik Tahun 2017 .....	II – 119
Tabel 2.106	Pencapaian Sektorl Bidang Ekonomi Tahun 2017.....	II – 123
Tabel 2.107	Pencapaian Sektorl Bidang Sosial Tahun 2017 .....	II – 122
Tabel 2.108	Faktor Permasalahan Keberhasilan/Ketidakberhasilan Program Berdasarkan Urusan Pembangunan Tahun 2017.....	II – 126
Tabel 2.109	Konsistensi Evaluasi dan Isu Strategis Kabupaten Bandung Tahun 2018.....	II – 134
Tabel 3.1	PDRB Kabupaten Bandung Tahun 2013-2017.....	III – 3
Tabel 3.2	PDRB Persektor Daerah dan Nasional Atas Dasar Harga Berlaku Tahun 2017.....	III – 8
Tabel 3.3	Perbandingan Rata-Rata LPE dan PDRB ADHB antar Kabupaten/Kota di Metropolitan Bandung Tahun 2011-2015.....	III – 9
Tabel 3.4	Indeks <i>Location Quotient</i> Sektor di Kabupaten Bandung Terhadap Provinsi Jawa Barat dan Nasional Tahun 2017 .....	III – 10
Tabel 3.5	Perhitungan Indeks Spesialisasi Sektor Ekonomi Kabupaten Bandung di Lingkup Provinsi dan Nasional Tahun 2017.....	III – 13
Tabel 3.6	Perhitungan Indikator- Indikator <i>Shift Share Analysis</i> Kabupaten Bandung Terhadap Provinsi Jawa Barat .....	III – 16
Tabel 3.7	Perhitungan Indikator- Indikator <i>Shift Share Analysis</i> Kabupaten Bandung Terhadap Nasional.....	III – 19
Tabel 3.8	Persentase Kontribusi Tiga Sektor Utama Terhadap PDRB Kabupaten Bandung Tahun 2013-2017 .....	III – 21
Tabel 3.9	Laju Pertumbuhan Sektor Ekonomi Terhadap PDRB di Kabupaten Bandung Tahun 2013-2017 .....	III – 22



Tabel 3.10	Indikator Makro Kabupaten Bandung Realisasi Tahun 2017 dan Proyeksi sampai dengan Tahun 2019 .....	III – 23
Tabel 3.11	Sasaran Ekonomi Makro Indonesia pada Tahun 2017-2019 .....	III – 24
Tabel 3.12	Target Beberapa Indikator Makro Ekonomi, Makro Sosial dan IPM Provinsi Jawa Barat Tahun 2016-2018 .....	III – 25
Tabel 3.13	Proyeksi Indikator Makro Kabupaten Bandung Tahun 2019 .....	III – 28
Tabel 3.14	Proyeksi Pendapatan Asli Daerah Kabupaten Bandung Tahun 2019 .....	III – 30
Tabel 3.15	Realisasi dan Proyeksi Pendapatan Daerah Kabupaten Bandung Tahun 2016-2020 .....	III – 38
Tabel 3.16	Proyeksi Penerimaan Daerah Kabupaten Bandung Tahun 2019 .....	III – 39
Tabel 3.17	Realisasi dan Proyeksi Belanja Daerah Kabupaten Bandung Tahun 2016-2020.....	III – 43
Tabel 3.18	Penghitungan Kebutuhan Belanja dan Pengeluaran Pembiayaan Daerah Kabupaten Bandung Tahun 2019 .....	III – 44
Tabel 3.19	Realisasi dan Proyeksi Pembiayaan Daerah Kabupaten Bandung Tahun 2015-2018.....	III – 46
Tabel 4.1	Hubungan Visi/ Misi dan Tujuan/Sasaran Pembangunan Kabupaten Bandung dalam RPJMD Tahun 2016-2021 .....	IV – 2
Tabel 4.2	Rumusan Usulan Program/Kegiatan Hasil Penelaahan Pokok-Pokok Pikiran DPRD dan Validasi Kabupaten Bandung .....	IV – 5
Tabel 4.3	Dasar- dasar Kebijakan Bagi Pembangunan Kabupaten Bandung Tahun 2019 .....	IV – 11
Tabel 4.4	Sinergitas dan Sinkronisasi Arah Kebijakan Pembangunan Kabupaten Bandung dengan Tujuan, Sasaran dan Prioritas Pembangunan Provinsi Jawa Barat .....	IV – 20
Tabel 4.5	Tujuan dan Target <i>Sustainable Development Goals</i> (SDG's) .....	IV – 24
Tabel 4.6	Sinergitas dan Sinkronisasi Tujuan SDG's dan Kebijakan Pembangunan Kabupaten Bandung Tahun 2019 .....	IV – 33
Tabel 4.7	Sasaran dan Indikator Kinerja Pengembangan Wilayah 2015-2019.....	IV – 36
Tabel 4.8	Program Prioritas Rencana Kerja Pemerintah 2019 .....	IV – 39
Tabel 4.9	Prioritas Pembangunan Provinsi Jawa Barat Tahun 2019 .....	IV – 40
Tabel 4.10	Konsistensi Evaluasi dan Isu Strategis Kabupaten Bandung .....	IV – 46
Tabel 4.11	Konsistensi Permasalahan Revisi RPJMD 2016-2021 dengan Isu Strategis Kabupaten Bandung .....	IV – 49
Tabel 4.12	Isu Strategis dan Prioritas Pembangunan Kabupaten Bandung Tahun 2019 .....	IV – 50
Tabel 4.13	Kriteria Prioritas Pembangunan.....	IV – 53
Tabel 4.14	Urutan Prioritas Pembangunan Daerah Kabupaten Bandung Tahun 2019 Hasil Konsultasi Publik .....	IV – 54
Tabel 4.15	Sinergitas dan Sinkronisasi Strategi dan Arah Kebijakan Revisi RPJMD 2016-2021 dengan Prioritas Pembangunan Kabupaten Bandung Tahun 2019 .....	IV – 56
Tabel 4.16	Sinergitas dan Sinkronisasi Prioritas Pembangunan Kabupaten Bandung Prioritas Pembangunan Provinsi Jawa Barat Dan Prioritas Pembangunan Nasional Tahun 2019.....	IV – 57
Tabel 4.17	Dukungan Program Prioritas Pembangunan Kabupaten Bandung terhadap Arah Kebijakan Prioritas Nasional.....	IV – 59
Tabel 4.18	Penjelasan Program Pembangunan Daerah .....	IV – 60
Tabel 4.19	Keterkaitan Fokus dan Prioritas Pembangunan .....	IV – 64
Tabel 5.1	Rekapitulasi Belanja Langsung Berdasarkan SKPD Tahun 2019 .....	V – 3
Tabel 6.1	Indikator Kinerja Program Tahun 2019.....	VI – 2

# RKPD Kabupaten Bandung 2019

*"Memantapkan Pembangunan Sektor Pariwisata dalam Mewujudkan Sablulungan Pembangunan 1000 Kampung"*



**DAFTAR GAMBAR**

Gambar 1.1	Kedudukan RKPD Kabupaten Bandung Tahun 2019 dalam SSPN .....	I – 5
Gambar 2.1	Peta Orientasi Wilayah Kabupaten Bandung.....	II – 3
Gambar 2.2	Peta Wilayah Administratif Kabupaten Bandung.....	II – 4
Gambar 2.3	Peta Topografi Kabupaten Bandung.....	II – 9
Gambar 2.4	Peta Penggunaan Lahan Kabupaten Bandung .....	II – 10
Gambar 2.5	Peta Kawasan Resapan Air.....	II – 11
Gambar 2.6	Peta Persebaran Kawasan Strategis di Kabupaten Bandung.....	II – 13
Gambar 2.7	Kerangka Pemikiran Karakteristik Lokasi dan Wilayah.....	II – 17
Gambar 2.8	Peta Kawasan Rawan Banjir Kabupaten Bandung .....	II – 19
Gambar 2.9	Peta Kawasan Risiko Gunung Berapi di Kabupaten Bandung .....	II – 20
Gambar 2.10	Peta Rawan Gempa Bumi di Kabupaten Bandung .....	II – 21
Gambar 2.11	Peta Rawan Gerakan Tanah di Kabupaten Bandung .....	II – 22
Gambar 2.12	Grafik Perkembangan Penduduk Kabupaten Bandung.....	II – 23
Gambar 2.13	Piramida Penduduk Kabupaten Bandung Tahun 2017 .....	II – 24
Gambar 2.14	Peta Persebaran Penduduk Kabupaten Bandung .....	II – 25
Gambar 2.15	Grafik Laju Pertumbuhan Penduduk di Kabupaten Bandung.....	II – 26
Gambar 2.16	Grafik Pertumbuhan PDRB Kabupaten Bandung Tahun 2013-2017 .....	II – 28
Gambar 2.17	Grafik Laju Inflasi PDRB Tahun 2013-2017 .....	II – 34
Gambar 2.18	Grafik Perbandingan Pertumbuhan Jumlah Penduduk Miskin Kabupaten Bandung dengan Provinsi dan Nasional .....	II – 35
Gambar 2.19	Grafik Perbandingan Persentase Penduduk Miskin Kabupaten Bandung dengan Provinsi dan Nasional .....	II – 36
Gambar 2.20	Grafik Perbandingan Tingkat Perubahan Pencapaian Persentase Penduduk Miskin Daerah dengan Provinsi dan Nasional .....	II – 37
Gambar 2.21	Grafik Perbandingan Perubahan Pencapaian Indeks Kedalaman Kemiskinan Daerah dengan Provinsi dan Nasional.....	II – 38
Gambar 2.22	Grafik Perbandingan Tingkat Perubahan Gini Ratio Daerah dengan Provinsi dan Nasional.....	II – 39
Gambar 2.23	Grafik Perkembangan IPM Kabupaten Bandung Tahun 2013-2017 .....	II – 40
Gambar 2.24	Grafik Capaian Komponen IPM Kabupaten Bandung .....	II – 41
Gambar 2.25	Grafik Harapan Lama Sekolah di Kabupaten Bandung.....	II – 42
Gambar 2.26	Grafik Rata- Rata Lama Sekolah di Kabupaten Bandung .....	II – 43
Gambar 2.27	Grafik Perkembangan Angka Harapan Hidup Kabupaten Bandung.....	II – 43
Gambar 2.28	Grafik Perkembangan <i>Purchasing Power Parity</i> Kabupaten Bandung (Dalam Ribu Rupiah) .....	II – 44
Gambar 2.29	Grafik Perkembangan Angka Partisipasi Jenjang SD/Sederajat Kabupaten Bandung Tahun 2013-2017.....	II – 51
Gambar 2.30	Grafik Perkembangan Angka Partisipasi Jenjang SMP/ Sederajat Kabupaten Bandung Tahun 2013-2017.....	II – 52
Gambar 2.31	Grafik Perkembangan Angka Partisipasi Jenjang SMA/ Sederajat Kabupaten Bandung Tahun 2012 - 2016.....	II – 52



Gambar 2.32	Grafik Perkembangan Panjang Jaringan Jalan Kabupaten Berdasarkan Kondisi .....	II – 62
Gambar 2.33	Grafik Perubahan Tingkat Pengangguran Terbuka.....	II – 74
Gambar 2.34	Grafik Tingkat Pertumbuhan Jumlah Penganggur di Kabupaten Bandung dan Provinsi Jawa Barat .....	II – 76
Gambar 2.35	Persentase UMKM Berdasarkan Skala Usaha Tahun 2017 .....	II – 91
Gambar 2.36	Grafik Perkembangan Laju Pertumbuhan Ekonomi Kabupaten Bandung....	II – 105
Gambar 3.1	Perkembangan LPE dan Inflasi Kabupaten Bandung Tahun 2012 - 2016....	III – 5
Gambar 3.2	Perkembangan PDRB Perkapita Tahun 2013-2017.....	III – 6
Gambar 3.3	Jumlah Pengangguran Terbuka Usia Angkatan Kerja di Kabupaten Bandung Tahun 2013-2017 .....	III – 6
Gambar 3.4	Grafik Perbandingan Perubahan Pencapaian Indeks Kedalaman Kemiskinan Daerah dengan Provinsi dan Nasional.....	III – 7
Gambar 3.5	Grafik Rata-Rata LPE dan Proporsi PDRB ADHB terhadap Rata-Rata LPE Provinsi Jawa Barat Tahun 2011-2015.....	III – 10
Gambar 3.6	Sandingan Antara Pertumbuhan PDRB Sektor Konstruksi dengan PAD dari Pajak Penerangan Jalan Tahun 2013 - 2016.....	III – 34
Gambar 3.7	Sandingan Antara Pertumbuhan PDRB Sektor Transportasi dan Pergudangan Dengan Pajak Parkir dan Retribusi Pengujian Kendaraan Bermotor Tahun 2013 - 2016 .....	III – 35
Gambar 4.1	Hasil Kuesioner Terhadap Tingkat Urgensi Isu Strategis Tahun 2019 menurut Persepsi <i>Stakeholder</i> .....	IV – 55
Gambar 4.2	Ilustrasi Konsep Pengembangan Pariwisata Kabupaten Bandung Tahun 2019.....	IV – 70
Gambar 4.3	Skema Pengembangan Destinasi Wisata Kabupaten Bandung Tahun 2019.....	IV – 72
Gambar 4.4	Skema Pengembangan Industri Pariwisata Kabupaten Bandung Tahun 2019.....	IV – 74
Gambar 4.5	Skema Pengembangan Desain Institusi Kabupaten Bandung Tahun 2019...	IV – 76
Gambar 4.6	Skema Pengembangan Pasar Pariwisata Kabupaten Bandung tahun 2019...	IV – 77
Gambar 4.7	Lokasi Pengembangan Kampung Wisata Tahun 2019 .....	IV – 78
Gambar 4.8	Profil Kampung <i>Strawberry</i> .....	IV – 79
Gambar 4.9	Ilustrasi Perencanaan Kampung <i>Strawberry</i> .....	IV – 80
Gambar 4.10	Profil Kampung Saber .....	IV – 81
Gambar 4.11	Ilustrasi Perencanaan Kampung Saber .....	IV – 82
Gambar 4.12	Profil Kampung Cyber .....	IV – 83
Gambar 4.13	Ilustrasi Perencanaan Kampung Cyber.....	IV – 84
Gambar 4.14	Profil Kampung Seni .....	IV – 85
Gambar 4.15	Ilustrasi Perencanaan Kampung Seni .....	IV – 86
Gambar 4.16	Profil Kampung Ukiran Tulang .....	IV – 87
Gambar 4.17	Ilustrasi Perencanaan Kampung Ukiran Tulang .....	IV – 88
Gambar 4.18	Profil Kampung <i>Selfie</i> .....	IV – 89
Gambar 4.19	Ilustrasi Perencanaan Kampung <i>Selfie</i> .....	IV – 90
Gambar 4.20	Profil Kampung Adat Mahmud .....	IV – 90
Gambar 4.21	Ilustrasi Perencanaan Kampung Adat Mahmud .....	IV – 91
Gambar 4.22	Profil Kampung Jambu.....	IV – 92
Gambar 4.23	Ilustrasi Perencanaan Kampung Jambu .....	IV – 93
Gambar 4.24	Ilustrasi Rencana Pengembangan Kota Soreang Terpadu Berkelanjutan (KSTB) .....	IV – 95





Gambar 4.25	Ilustrasi Rencana Pengembangan Kawasan Terpadu Permukiman Tegalluar (KTPT) .....	IV – 96
Gambar 4.26	Mekanisme SIMDA Perencanaan.....	IV – 98
Gambar 4.27	Ilustrasi Tampilan SIMDA Perencanaan Kabupaten Bandung.....	IV – 98
Gambar 5.1	Historis Jumlah Usulan Kegiatan Pembangunan Tahun 2019.....	V – 2

## **BAB I**

### **PENDAHULUAN**

#### **1.1. Latar Belakang**

Perencanaan pembangunan memiliki peran sentral dalam mengarahkan pembangunan menuju target yang telah ditetapkan secara efektif melalui pengalokasian sumber daya yang efisien. Melalui perencanaan pembangunan, target pembangunan beserta tahapan (*milestone*) pencapaian target akan lebih terarah sehingga perencanaan akan menjadi kunci keberhasilan pembangunan. Meninjau pentingnya perencanaan pembangunan terhadap kemajuan pembangunan wilayah, pemerintah nasional melalui UU No 25 Tahun 2004 mengatur perencanaan pembangunan dalam suatu Sistem Perencanaan Pembangunan Nasional (SPPN). Di dalam SPPN, perencanaan pembangunan di level nasional, provinsi, maupun kabupaten/kota, baik untuk perencanaan jangka panjang, menengah maupun tahunan, dilaksanakan dan diatur dalam satu koridor dengan kesatuan tata cara perencanaan. Dengan demikian, SPPN dapat menjamin terciptanya integrasi, sinkronisasi, dan sinergi antar ruang, antar waktu, dan antar fungsi pemerintahan.

Mengacu pada amanat Peraturan Menteri Dalam Negeri No 86 Tahun 2017, pasal 11 ayat (2), salah satu rencana pembangunan yang wajib disusun pemerintah daerah yaitu Rencana Kerja Pemerintah Daerah (RKPD). RKPD merupakan dokumen perencanaan daerah jangka pendek satu tahun yang akan menjadi jembatan antara program dalam rencana pembangunan jangka menengah dengan implementasi kegiatan oleh Perangkat Daerah. Untuk menjaga sinergitas pembangunan antar waktu dan antar fungsi pemerintahan sebagaimana diamanatkan dalam SPPN, RKPD Kabupaten Bandung disusun dengan mengacu pada Peraturan Daerah Nomor 6 Tahun 2018 tentang Perubahan Atas Peraturan Daerah Nomor 7 Tahun 2016 Tentang Rencana Pembangunan Jangka Menengah Daerah Tahun 2016-2021, serta berpedoman pada RPKD Provinsi, dan RKP Nasional Tahun 2019.

Sebagai upaya menjamin terwujudnya perencanaan pembangunan daerah yang tidak hanya berorientasi pada tujuan (*goals*), tetapi juga berorientasi kepada proses, penyusunan RKPD Kabupaten Bandung Tahun 2019 dilaksanakan melalui pendekatan teknokratis, partisipatif, politis, atas – bawah (*top-down*) dan bawah – atas (*bottom-up*) serta berorientasi pada substansi, menggunakan pendekatan: holistik-tematik, integrative, dan spasial. Melalui pendekatan teknokratis, perencanaan pembangunan dilaksanakan dengan menggunakan metode dan kerangka berfikir ilmiah sehingga substansi dokumen RKPD Kabupaten Bandung Tahun 2019 secara teknis dapat dipertanggungjawabkan. Sedangkan dengan menggunakan metode partisipatif, target pembangunan yang ditetapkan dalam RKPD Kabupaten Bandung diharapkan dapat mencerminkan aspirasi seluruh pemangku kepentingan (*stakeholders*). Adapun melalui pendekatan *top-down* dan *bottom-up*, rencana pembangunan dalam RKPD Kabupaten Bandung diselaraskan dalam suatu mekanisme Musyawarah Perencanaan Pembangunan (Musrenbang) yang dilaksanakan mulai dari tingkat desa, kecamatan sampai kabupaten. Selanjutnya, hasil kesepakatan sesuai dengan kewenangan provinsi dan pusat menjadi daftar usulan yang disampaikan pada Musrenbang Provinsi dan Nasional. Dalam pelaksanaannya proses perencanaan pembangunan Kabupaten Bandung dilakukan dengan menggunakan Sistem Informasi Perencanaan Pembangunan Daerah yang menjadikan proses perencanaan menjadi lebih efisien.

RKPD Kabupaten Bandung Tahun 2019 merupakan RKPD Tahun ke- 4 dalam pelaksanaan Perubahan RPJMD Kabupaten Bandung Tahun 2016 – 2021. Dokumen RKPD Kabupaten Bandung Tahun 2019 ini memuat rancangan kerangka ekonomi daerah, prioritas pembangunan daerah, serta rencana kerja dan pendanaan tahun 2019. Penyusunan RKPD Kabupaten Bandung Tahun 2019 akan menjadi dasar bagi penyusunan Rencana Anggaran, Pendapatan dan Belanja Daerah (RAPBD) Tahun 2019 sehingga penyusunan RKPD ini penting perannya dalam mendukung sistem perencanaan pembangunan Daerah Kabupaten Bandung. Selain dari pada itu, dokumen RKPD 2019 ini juga akan

menjadi acuan bagi Perangkat Daerah dalam menyusun Rencana Kerja (Renja) Perangkat Daerah. Mengingat pentingnya dokumen RKPD Kabupaten Bandung Tahun 2019 dalam mendukung terwujudnya pembangunan daerah, maka seyogyanya seluruh pemangku kepentingan di Kabupaten Bandung dapat berperan aktif mendukung implementasi RKPD Kabupaten Bandung tahun 2019.

## **1.2. Dasar Hukum Penyusunan**

Penyusunan RKPD Kabupaten Bandung tahun 2019 dilaksanakan dengan mengacu pada dasar hukum sebagai berikut:

1. Undang-Undang Nomor 14 Tahun 1950 tentang Pembentukan Daerah-daerah Kabupaten Dalam Lingkungan Propinsi Jawa Barat (Berita Negara Tahun 1950) sebagaimana telah di ubah dengan Undang-Undang Nomor 4 Tahun 1968 tentang Pembentukan Kabupaten Purwakarta dan Kabupaten Subang dengan mengubah Undang-Undang Nomor 14 Tahun 1950 tentang Pembentukan Daerah-Daerah Kabupaten Dalam Lingkungan Propinsi Jawa Barat (Lembaran Negara Republik Indonesia Tahun 1968 Nomor 31, Tambahan Lembaran Negara Republik Indonesia Nomor 2851);
2. Undang- undang No 28 Tahun 1999 tentang Penyelenggara Negara yang Bersih dan Bebas dari Korupsi, Kolusi dan Nepotisme (Lembaran Negara Republik Indonesia Tahun 1999 Nomor 75, Tambahan Lembaran Negara Republik Indonesia Nomor 3851);
3. Undang-Undang Nomor 17 Tahun 2003 tentang Keuangan Negara (Lembaran Negara Republik Indonesia Tahun 2003 Nomor 47, Tambahan Lembaran Negara Republik Indonesia Nomor 4286);
4. Undang-Undang Nomor 25 Tahun 2004 tentang Sistem Perencanaan Pembangunan Nasional (Lembaran Negara Republik Indonesia Tahun 2004 Nomor 104, Tambahan Lembaran Negara Republik Indonesia Nomor 4421);
5. Undang-Undang Nomor 33 Tahun 2004 tentang Perimbangan Keuangan Antara Pemerintah Pusat Dan Pemerintahan Daerah (Lembaran Negara Republik Indonesia Tahun 2004 Nomor 126, Tambahan Lembaran Negara Republik Indonesia Nomor 4438);
6. Undang – Undang No 24 Tahun 2007 tentang Penanggulangan Bencana (Lembaran Negara Republik Indonesia Tahun 2007 Nomor 66, Tambahan Lembaran Negara Republik Indonesia Nomor 4723);
7. Undang-Undang Nomor 26 Tahun 2007 tentang Penataan Ruang (Lembaran Negara Republik Indonesia Tahun 2007 Nomor 68, Tambahan Lembaran Negara Republik Indonesia Nomor 4725);
8. Undang-Undang Nomor 20 Tahun 2011 tentang Rumah Susun;
9. Undang-Undang Nomor 5 Tahun 2014 tentang Aparatur Sipil Negara;
10. Undang-Undang Nomor 6 Tahun 2014 tentang Desa ( Lembaran negara Republik Indonesia Tahun 2014 Nomor 7);
11. Undang-Undang Nomor 23 Tahun 2014 tentang pemerintahan daerah ( Lembaran Negara Republik Indonesia Tahun 2014 Nomor 244);
12. Peraturan Pemerintah Nomor 58 Tahun 2005 tentang Pengelolaan Keuangan Daerah (Lembaran Negara Republik Indonesia Republik Indonesia Tahun 2005 Nomor 140, Tambahan Lembaran Negara Republik Indonesia Nomor 4406);
13. Peraturan Pemerintah Nomor 65 Tahun 2005 tentang Pedoman Penyusunan dan Penerapan Standar Pelayanan Minimal (Lembaran Negara Republik Indonesia Republik Indonesia Tahun 2005 Nomor 150, Tambahan Lembaran Negara Republik Indonesia Nomor 4585);
14. Peraturan Pemerintah Nomor 38 Tahun 2007 Tentang Pembagian Urusan Pemerintahan Antara Pemerintah, Pemerintahan Daerah Provinsi, Dan Pemerintahan Daerah Kabupaten/Kota



- (Lembaran Negara Republik Indonesia Republik Indonesia Tahun 2007 Nomor 82, Tambahan Lembaran Negara Republik Indonesia Republik Indonesia Nomor 4737);
15. Peraturan Pemerintah Nomor 19 Tahun 2008 tentang Pedoman Evaluasi Penyelenggaraan Pemerintahan Daerah (Lembaran Negara Republik Indonesia Tahun 2008 Nomor 19, Tambahan Lembaran Negara Republik Indonesia Nomor 4815);
  16. Peraturan Pemerintah Nomor 8 Tahun 2008 tentang Tahapan Tata Cara, Penyusunan, Pengendalian dan Evaluasi Pelaksanaan Rencana Pembangunan Daerah (Lembaran Negara Republik Indonesia Tahun 2008 Nomor 21, Tambahan Lembaran Negara Republik Indonesia Nomor 4817);
  17. Peraturan Pemerintah Nomor 43 Tahun 2014 tentang Peraturan Pelaksanaan Undang-undang Nomor 6 Tahun 2014 tentang Desa;
  18. Peraturan Pemerintah Nomor 60 Tahun 2014 tentang Dana Desa yang Bersumber dari APBN;
  19. Peraturan Pemerintah Nomor 47 Tahun 2015 tentang Perubahan Atas Peraturan Pemerintah Nomor 43 Tahun 2014 Tentang Peraturan Pelaksanaan Undang- Undang Nomor 6 Tahun 2014 Tentang Desa;
  20. Peraturan Pemerintah Nomor 18 Tahun 2016 tentang Perangkat Daerah;
  21. Peraturan Presiden Nomor 2 Tahun 2015 tentang Rencana Pembangunan Jangka Menengah Nasional Tahun 2015-2019;
  22. Peraturan Presiden Nomor ... Tahun 2018 tentang Rencana Kerja Pemerintah Tahun 2019;
  23. Instruksi Presiden Nomor 3 Tahun 2010 tentang Program Pembangunan yang Berkeadilan;
  24. Peraturan Menteri Dalam Negeri Nomor 21 Tahun 2011 tentang Perubahan Kedua Atas Peraturan Menteri Dalam Negeri Nomor 13 Tahun 2006 tentang Pedoman Pengelolaan Keuangan Daerah;
  25. Peraturan Menteri Dalam Negeri Nomor 32 Tahun 2011 tentang Pedoman Pemberian Hibah Dan Bantuan Sosial Yang Bersumber Dari Anggaran Pendapatan Dan Belanja Daerah sebagaimana telah diubah dengan Peraturan Menteri Dalam Negeri Nomor 39 Tahun 2012 tentang Perubahan Atas Peraturan Menteri Dalam Negeri Nomor 32 Tahun 2011 tentang Pedoman Pemberian Hibah Dan Bantuan Sosial Yang Bersumber Dari Anggaran Pendapatan Dan Belanja Daerah;
  26. Peraturan Bersama Menteri Negara Riset dan Teknologi Republik Indonesia dan Menteri Dalam Negeri Republik Indonesia Nomor 03 Tahun 2012 tentang Penguatan Sistem Inovasi Daerah;
  27. Peraturan Menteri Dalam Negeri Nomor 114 Tahun 2014 tentang Pedoman Pembangunan Desa;
  28. Peraturan Menteri Dalam Negeri Nomor 86 Tahun 2017 tentang tata Cara Perencanaan, Pengendalian dan evaluasi Pembangunan Daerah, Tata Cara evaluasi Rancangan Peraturan Daerah Tentang Rencana Pembangunan Jangka Panjang Daerah dan Rencana Pembangunan Jangka Menengah Daerah, serta Tata Cara Perubahan Rencana Pembangunan Jangka Panjang Daerah, Rencana Pembangunan Jangka Menengah Daerah, dan Rencana Kerja Pemerintah Daerah;
  29. Peraturan Menteri Dalam Negeri Nomor; 12 Tahun 2015 tentang Pedoman Evaluasi Atas Implementasi Sistem Akuntabilitas Kinerja Instansi Pemerintah;
  30. Peraturan Menteri Dalam Negeri Nomor 5 Tahun 2017 tentang Pedoman Nomenklatur Perangkat Daerah Kabupaten/Kota yang Melaksanakan Fungsi Penunjang Penyelenggaraan Urusan Pemerintahan;
  31. Peraturan Menteri Dalam Negeri Nomor 22 Tahun 2018 tentang Penyusunan Rencana Kerja Pemerintah Daerah Tahun 2019;
  32. Peraturan Daerah Provinsi Jawa Barat Nomor 9 Tahun 2008 tentang Rencana Pembangunan Jangka Panjang (RPJP) Daerah Provinsi Jawa Barat Tahun 2005-2025 (Lembaran Daerah Provinsi Jawa Barat Tahun 2008 Nomor 8 Seri E, Tambahan Lembaran Daerah Provinsi Jawa Barat Nomor 45) sebagaimana telah diubah dengan Peraturan Daerah Provinsi Jawa Barat Nomor 24 Tahun 2010 tentang Perubahan atas Peraturan Daerah Provinsi Jawa Barat Nomor 9

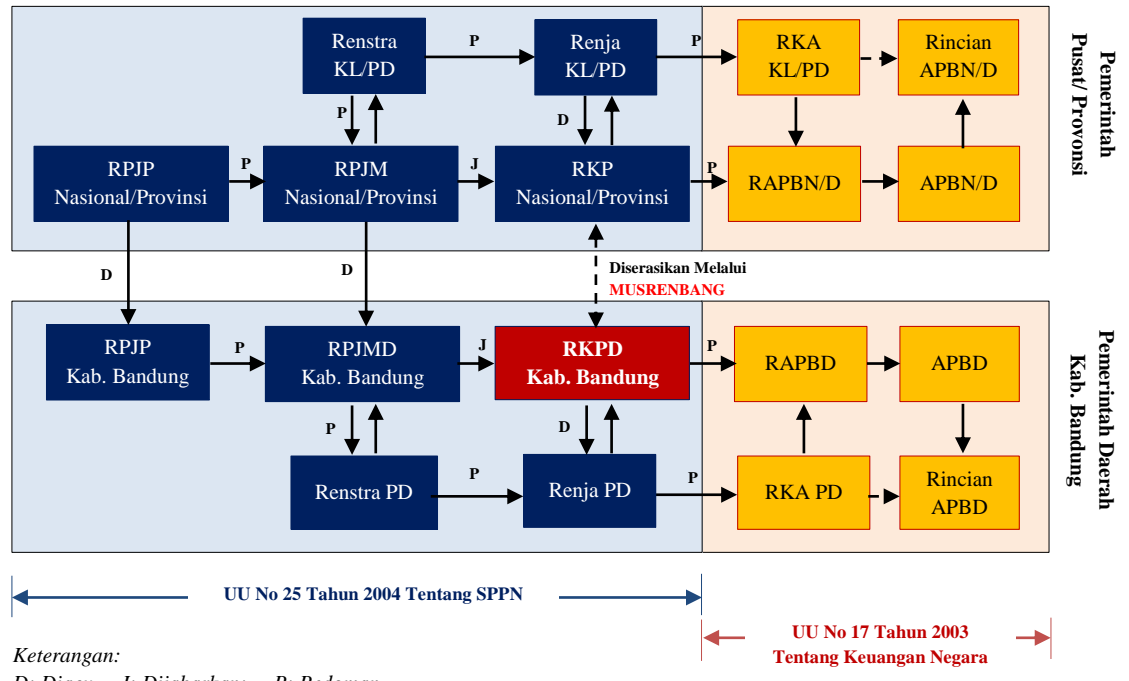
- Tahun 2008 tentang Rencana Pembangunan Jangka Panjang (RPJP) Daerah Provinsi Jawa Barat Tahun 2005-2025 (Lembaran Daerah Provinsi Jawa Barat Tahun 2010 Nomor 24 Seri E, Tambahan Lembaran Daerah Provinsi Jawa Barat Nomor 87);
33. Peraturan Daerah Provinsi Jawa Barat Nomor 6 Tahun 2009 tentang Sistem Perencanaan Pembangunan Daerah Provinsi Jawa Barat (Lembaran Daerah Provinsi Jawa Barat Tahun 2009 Nomor 6 Seri E, Tambahan Lembaran Daerah Provinsi Jawa Barat Nomor 60);
  34. Peraturan Gubernur Provinsi Jawa Barat Nomor 47 Tahun 2018 tentang Rencana Kerja Pemerintah Daerah Tahun 2019;
  35. Peraturan Daerah Kabupaten Bandung Nomor 6 Tahun 2004 tentang Transparansi dan Partisipasi Dalam Penyelenggaraan Pemerintahan di Kabupaten Bandung (Lembaran Daerah Kabupaten Bandung Tahun 2004 Nomor 29 Seri D);
  36. Peraturan Daerah Kabupaten Bandung Nomor 3 Tahun 2006 tentang Pedoman Kerjasama Pemerintah Daerah Kabupaten Bandung (Lembaran Daerah Kabupaten Bandung Tahun 2006 Nomor 3 Seri D);
  37. Peraturan Daerah Kabupaten Bandung Nomor 2 Tahun 2007 tentang Pokok-Pokok Pengelolaan Keuangan Daerah (Lembaran Daerah Kabupaten Bandung Tahun 2007 Nomor 2);
  38. Peraturan Daerah Kabupaten Bandung Nomor 17 Tahun 2007 tentang Urusan Pemerintahan Kabupaten Bandung (Lembaran Daerah Kabupaten Bandung Tahun 2007 Nomor 17);
  39. Peraturan Daerah Kabupaten Bandung Nomor 1 Tahun 2011 tentang Pajak Daerah (Lembaran Daerah Kabupaten Bandung Tahun 2011 Nomor 1);
  40. Peraturan Daerah Kabupaten Bandung Nomor 7 Tahun 2011 tentang Rencana Pembangunan Jangka Panjang Daerah (RPJPD) Kabupaten Bandung Tahun 2005-2025 (Lembaran Daerah Kabupaten Bandung Tahun 2011 Nomor 7);
  41. Peraturan Daerah Nomor 12 tahun 2013 tentang partisipasi dan keterbukaan informasi publik.
  42. Peraturan Daerah Kabupaten Bandung Nomor 12 Tahun 2016 tentang Pembentukan dan Susunan Perangkat Daerah (Lembaran Daerah Kabupaten Bandung Tahun 2016 No 12);
  43. Peraturan Daerah Nomor 27 Tahun 2016 tentang Rencana Tata Ruang Wilayah Kabupaten Bandung Tahun 2016 – 2036 (Lembaran Daerah Kabupaten Bandung Tahun 2016 No 27);
  44. Peraturan Daerah Nomor 6 Tahun 2018 tentang Perubahan atas Peraturan Daerah Nomor 7 Tahun 2016 tentang Rencana Pembangunan Jangka Menengah Daerah (RPJMD) Kabupaten Bandung Tahun 2016-2021 (Lembaran Daerah Kabupaten Bandung Tahun 2018 No 6);

### **1.3. Hubungan Antar Dokumen**

Dokumen RKPD Kabupaten Bandung Tahun 2019 merupakan dokumen rencana jangka pendek untuk periode satu tahun, yang merupakan penjabaran dari RPJMD Kabupaten Bandung tahun 2016- 2021 tahun ke-4, serta mengacu kepada RKPD provinsi dan RKP Tahun 2019.

Dokumen RKPD Kabupaten Bandung tahun 2019 akan menjadi acuan bagi Perangkat Daerah dalam menyusun Rencana Kerja Perangkat Daerah yang pada gilirannya dokumen Renja Perangkat Daerah ini akan menjadi pedoman bagi penyusunan Rencana Kerja Anggaran (RKA) Perangkat Daerah. Selain itu, dokumen RKPD Kabupaten Bandung tahun 2019 juga akan menjadi pedoman bagi penyusunan Kebijakan Umum Anggaran (KUA) dan Prioritas Prafon Anggaran Sementara (PPAS) Kabupaten Bandung Tahun 2019.

Alur hirarki hubungan antara dokumen RKPD Kabupaten Bandung Tahun 2019 dengan dokumen perencanaan lainnya di Kabupaten Bandung, maupun dengan dokumen perencanaan provinsi dan nasional disajikan pada diagram alir sebagai berikut:



**Keterangan:**  
 D: Diacu J: Dijabarkan; P: Pedoman

**GAMBAR 1.1**  
**KEDUDUKAN RKPD KABUPATEN BANDUNG TAHUN 2019 DALAM SPPN**

Sumber: Hasil Analisis, 2018

Selain mempertimbangkan sinergitas dengan perencanaan pembangunan nasional dan provinsi, perencanaan Kabupaten Bandung tahun 2019 juga dilaksanakan dengan berdimensi kewilayahan/spasial yang mempertimbangkan keterkaitan antar fungsi lokasi dari berbagai kegiatan yang terintegrasi. Selain disinergikan dengan dokumen perencanaan pembangunan, RKPD Kabupaten Bandung juga disinergikan dengan dokumen Rencana Tata Ruang Wilayah Kabupaten Bandung Tahun 2007 – 2027 serta memperhatikan potensi-potensi unggulan di 31 wilayah kecamatan di Kabupaten Bandung. Perencanaan pembangunan yang berorientasi kewilayahan ini diyakini akan memberikan kejelasan terhadap sasaran serta target objek pembangunan wilayah sehingga akan membangun rencana pembangunan daerah tahunan yang implementatif. Dengan demikian diharapkan dapat menghasilkan proses pembangunan yang lebih efektif, efisien, dan bermanfaat secara optimal.

**1.4. Maksud dan Tujuan**

Maksud penyusunan RKPD Kabupaten Bandung Tahun 2019 adalah untuk menyediakan arahan prioritas, program dan kegiatan pembangunan jangka pendek Kabupaten Bandung sebagai penjabaran dari RPJMD tahun ke-4, dalam rangka mewujudkan sinergitas dan sinkronisasi pelaksanaan pembangunan sektoral dan kewilayahan, antar sektor dan antar tingkatan pemerintahan baik pusat, provinsi maupun kabupaten.

Adapun tujuan dari penyusunan dokumen RKPD Kabupaten Bandung Tahun 2019 yaitu sebagai berikut:

1. Mewujudkan pembangunan daerah yang sesuai dengan target dan arahan dalam Perubahan RPJMD Kabupaten Bandung Tahun 2016 – 2021, RKPD Provinsi Jawa Barat Tahun 2019 dan RKP Tahun 2019 secara efektif;
2. Mewujudkan pembangunan daerah yang optimal melalui penggunaan sumber daya secara efisien, dengan memperhatikan asas keberlanjutan.
3. Mewujudkan integrasi, sinkronisasi dan sinergitas pembangunan antarsektor, antarwaktu, dan antartingkatan pemerintahan;
4. Mewujudkan keterkaitan dan konsistensi antara perencanaan, penganggaran, pelaksanaan serta evaluasi hasil pembangunan;
5. Mendukung optimalnya partisipasi seluruh stakeholder di Kabupaten Bandung (pemerintah, masyarakat, dunia usaha, dan akademisi) dalam pembangunan Kabupaten Bandung.

#### **1.5. Sistematika Dokumen RKPD**

Dokumen RKPD Kabupaten Bandung Tahun 2019 disajikan dengan sistematika sebagai berikut:

#### **BAB I PENDAHULUAN**

- 1.1. Latar Belakang  
Berisi pengertian ringkas tentang RKPD, proses penyusunan RKPD Kabupaten Bandung tahun 2019, kedudukan RKPD Kabupaten Bandung tahun 2019 dalam dokumen RPJMD Kabupaten Bandung tahun 2016 - 2021, keterkaitan antara dokumen RKPD Kabupaten Bandung dengan dokumen RPJMD, Renstra Perangkat Daerah, Renja Perangkat Daerah serta tindaklanjutnya dengan proses penyusunan RAPBD.
- 1.2. Dasar Hukum Penyusunan  
Memaparkan dasar hukum yang digunakan sebagai acuan dalam penyusunan RKPD Kabupaten Bandung tahun 2019, baik peraturan perundang-undangan di level nasional, Provinsi Jawa Barat maupun peraturan perundang-undangan di level internal Kabupaten Bandung.
- 1.3. Hubungan Antar Dokumen  
Subbab ini menjelaskan hubungan antara RKPD Kabupaten Bandung tahun 2019 dengan dokumen lain yang relevan di level internal Kabupaten Bandung, Provinsi Jawa Barat dan nasional.
- 1.4. Maksud dan Tujuan  
Menjelaskan mengenai maksud dan tujuan penyusunan dokumen RKPD Kabupaten Bandung tahun 2019.
- 1.5. Sistematika Dokumen RKPD  
Menguraikan organisasi penyusunan dokumen RKPD Kabupaten Bandung Tahun 2019, pengaturan bab serta penjelasan mengenai garis besar tiap bab.

#### **BAB II GAMBARAN UMUM KONDISI DAERAH**

- 2.1. Gambaran Umum Kondisi Daerah Kabupaten Bandung  
Bagian ini memberikan uraian mengenai dasar- dasar analisis yang meliputi gambaran umum kondisi daerah yang meliputi aspek geografi dan demografi, aspek kesejahteraan masyarakat, aspek pelayanan umum, dan aspek daya saing daerah serta indikator kinerja penyelenggaraan pemerintah daerah.
- 2.2. Evaluasi Pelaksanaan Program dan Kegiatan RKPD sampai Tahun Berjalan dan Realisasi RPJMD

Subbab ini menjelaskan hasil telaahan terhadap hasil evaluasi pelaksanaan program dan kegiatan RKPD tahun 2017 dan realisasi kinerja pelaksanaan RPJMD Kabupaten Bandung tahun 2016 – 2021 yang bersumber dari dokumen LKPJ (Laporan Keterangan Pertanggungjawaban) APBD Tahun 2017.

2.3. Permasalahan Pembangunan Daerah

Permasalahan pembangunan daerah berisi rumusan permasalahan pembangunan yang berhubungan dengan prioritas pembangunan daerah berdasarkan urusan serta permasalahan pokok yang menjadi dasar identifikasi isu strategis. Isu strategis kemudian menjadi dasar penetapan prioritas pembangunan yang disusun berdasarkan kriteria tertentu.

### **BAB III KERANGKA EKONOMI DAERAH DAN KEUANGAN DAERAH**

Bab ini menjelaskan tentang kondisi ekonomi tahun 2017 dan perkiraan di tahun eksisting (tahun 2018), yang mencakup indikator makro ekonomi daerah, sumber pendapatan dan kebijakan keuangan daerah yang meliputi pendapatan, belanja dan pembiayaan daerah.

3.1. Arah Kebijakan Ekonomi Daerah

Mengemukakan tentang arah kebijakan nasional dan provinsi dibidang ekonomi serta pengaruhnya terhadap kebijakan ekonomi di Kabupaten Bandung.

3.2. Arah Kebijakan Keuangan Daerah

Berisikan uraian mengenai kebijakan yang akan ditempuh oleh pemerintah daerah berkaitan dengan pendapatan daerah, belanja daerah, dan pembiayaan daerah.

### **BAB IV SASARAN DAN PRIORITAS PEMBANGUNAN DAERAH**

Mengemukakan secara eksplisit perumusan prioritas dan sasaran pembangunan daerah berdasarkan hasil analisis terhadap hasil evaluasi pelaksanaan RKPD tahun n-2, identifikasi isu strategis dan masalah mendesak ditingkat daerah dan nasional, serta capaian kinerja yang direncanakan dalam RKPD. Perumusan prioritas dan sasaran pembangunan daerah dilakukan melalui indikasi prioritas program dan kegiatan SKPD berdasarkan prioritas pembangunan Kabupaten Bandung.

4.1. Tujuan dan Sasaran Pembangunan

Menjelaskan tentang hubungan visi/ misi serta tujuan/ sasaran pembangunan jangka menengah dalam RPJMD Kabupaten Bandung tahun 2016 – 2021 dengan tujuan dan sasaran pembangunan jangka pendek tahun 2019.

4.2. Prioritas dan Sasaran pembangunan Tahun 2019

Memaparkan gambaran prioritas pembangunan tahun 2019 dengan mengacu pada RPJMD Kabupaten Bandung tahun 2016 – 2021.

### **BAB V RENCANA KERJA DAN PENDANAAN DAERAH**

Mengemukakan secara eksplisit rencana program dan kegiatan prioritas daerah yang disusun berdasarkan evaluasi pembangunan tahunan, kedudukan RKPD tahun 2019, dan capaian kinerja yang direncanakan dalam RPJMD Kabupaten Bandung Tahun 2016 - 2021.

### **BAB VI KINERJA PENYELENGGARAAN PEMERINTAHAN DAERAH**

Bab ini memaparkan indikator kinerja penyelenggaraan pemerintahan daerah sebagai panduan dalam pencapaian kinerja tahun 2019. Indikator akan meliputi Indikator Kinerja Utama (IKU) dan Indikator Kinerja Kunci (IKK).



## **BAB VII PENUTUP**

Berisi kesimpulan dan penegasan mengenai peranan serta urgensi RKPD Kabupaten Bandung Tahun 2019. Selain dari pada itu, pada bab ini juga dipaparkan mengenai kaidah pelaksanaan RKPD bagi seluruh pemangku kepentingan di Kabupaten Bandung.



## **BAB II**

### **GAMBARAN UMUM KONDISI DAERAH**

Bab ini akan memaparkan gambaran umum Kabupaten Bandung serta hasil evaluasi pembangunan tahun 2017. Gambaran umum daerah akan menjadi dasar bagi pemetaan potensi daerah dalam mendukung pembangunan Kabupaten Bandung di tahun 2019. Sedangkan hasil evaluasi pembangunan tahun lalu penting peranannya sebagai referensi kinerja pembangunan daerah dan akan menjadi basis bagi pemetaan tantangan pembangunan yang dihadapi pada tahun-tahun sebelumnya. Dengan teridentifikasi tantangan pembangunan ini, harapannya Pemerintah Daerah dapat menyusun strategi antisipasi dalam membangun rencana pembangunan tahun 2019 yang lebih terarah.

#### **2.1 Informasi Kondisi Umum Kondisi Daerah**

Secara garis besar, pemaparan gambaran umum kondisi daerah akan meliputi pemaparan aspek geografi dan demografi, aspek kesejahteraan masyarakat, aspek pelayanan umum, serta aspek daya saing daerah.

##### **2.1.1. Aspek Geografi dan Demografi**

Ditinjau dari segi geografis, Kabupaten Bandung berada pada jalur strategis pergerakan di Jawa Barat yang mana hal ini menjadi keunggulan absolut bagi Kabupaten Bandung. Disamping itu, posisi geografi Kabupaten Bandung yang dikelilingi deretan gunung api menjadikan kondisi lahan Kabupaten Bandung relatif subur dan ditunjang oleh ketersediaan sumber daya air sehingga berpotensi untuk dikembangkan sebagai kawasan budidaya. Dari segi ketersediaan sumber daya manusia, Kabupaten Bandung juga merupakan salah satu kabupaten di Indonesia dengan jumlah penduduk tertinggi kedua setelah Kabupaten Bogor. Jumlah penduduk di Kabupaten Bandung sebesar 3.657.601 Jiwa. Mengacu pada data BPS Jabar, pada tahun 2017 jumlah penduduk Kabupaten Bandung menyumbang sekitar 7,60% populasi penduduk Jawa Barat. Terlebih lagi, jika ditinjau berdasarkan struktur usia, penduduk Kabupaten Bandung sebagian besar merupakan penduduk usia produktif.

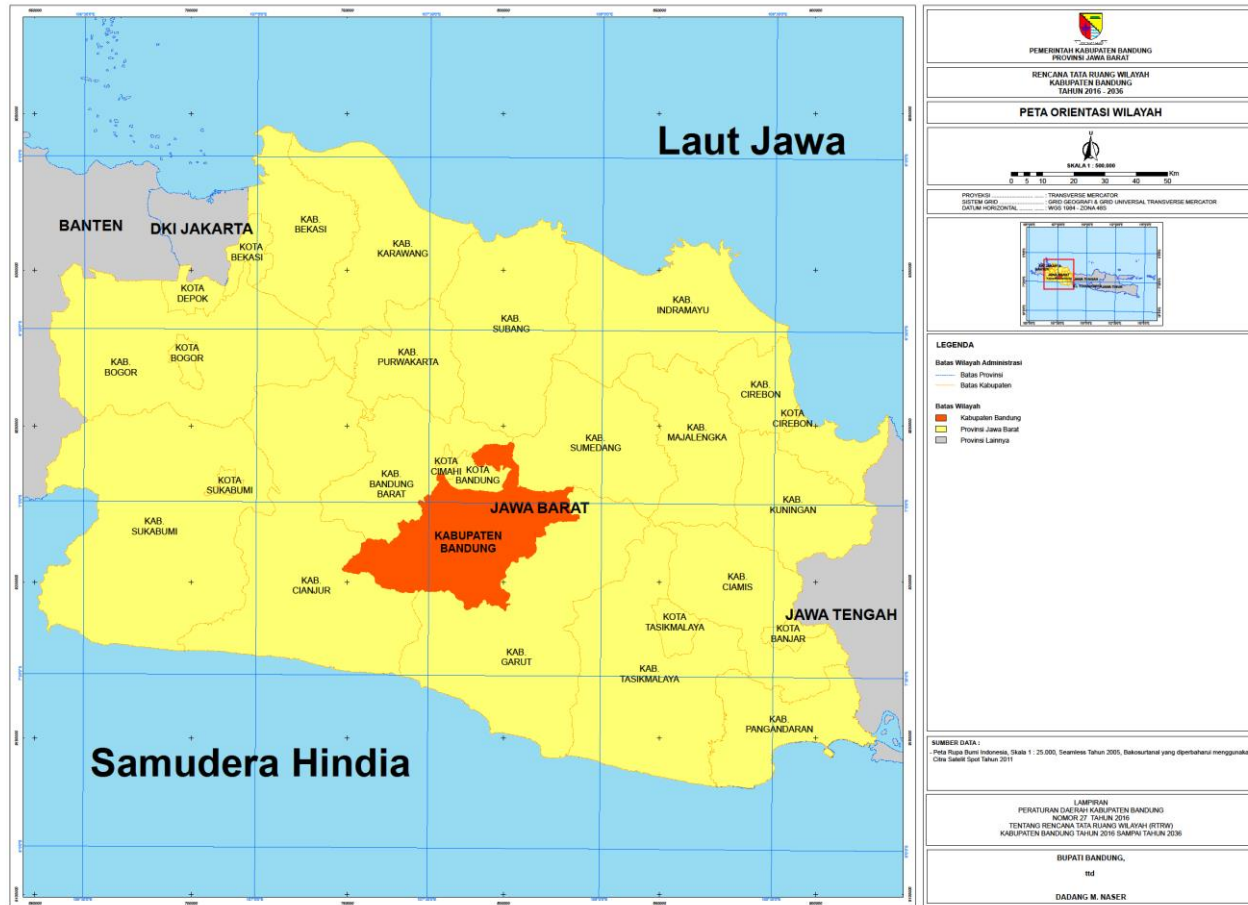
##### **2.1.1.1. Karakteristik Lokasi dan Wilayah**

###### **A. Letak, Luas dan Batas Wilayah Administrasi**

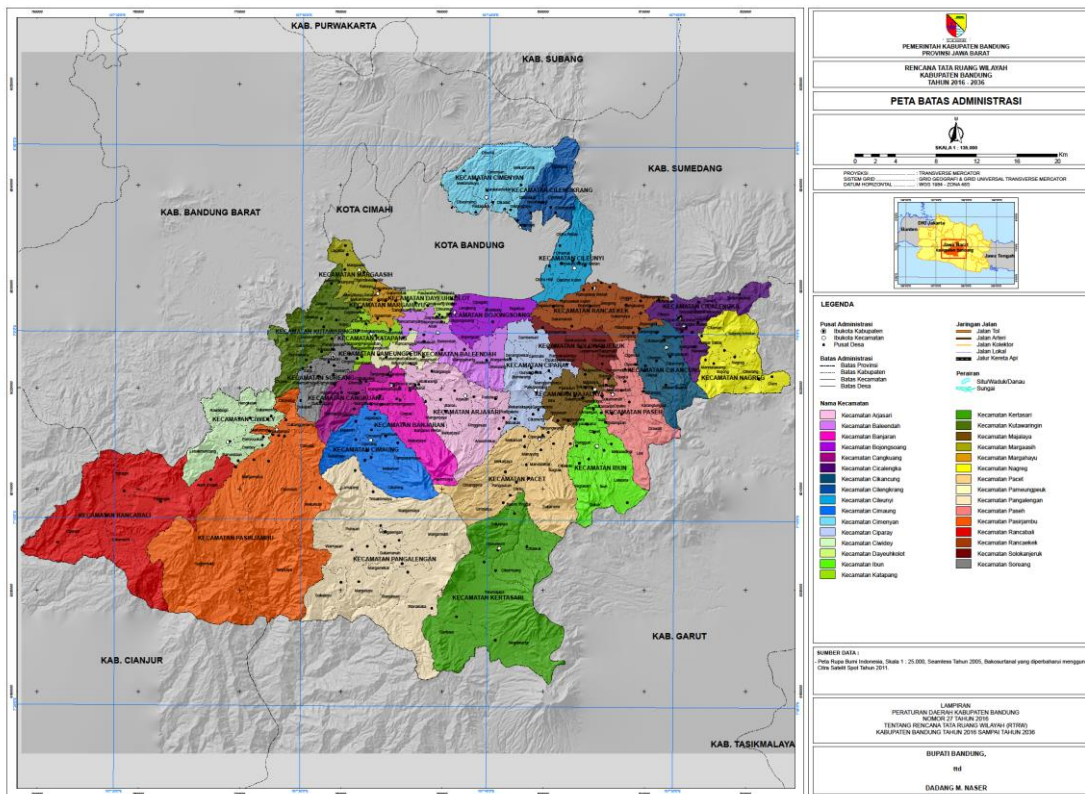
Secara geografis Kabupaten Bandung terletak pada 107<sup>0</sup> 22' – 108<sup>0</sup> 50' Bujur Timur dan 6<sup>0</sup> 41' – 7<sup>0</sup> 19' Lintang Selatan. Dari segi administratif, Kabupaten Bandung merupakan bagian dari wilayah administratif Provinsi Jawa Barat. Tahun 2017 wilayah Kabupaten Bandung meliputi 31 Kecamatan, 270 desa dan 10 kelurahan dengan cakupan area seluas 176.238,67 Ha.

Secara administratif, wilayah Kabupaten Bandung berbatasan dengan beberapa kabupaten/ kota sebagai berikut:

- Sebelah utara berbatasan dengan Kabupaten Bandung Barat, Kota Bandung, dan Kabupaten Sumedang;
- Sebelah timur berbatasan dengan Kabupaten Sumedang dan Kabupaten Garut;
- Sebelah selatan berbatasan dengan Kabupaten Garut dan Kabupaten Cianjur;
- Sebelah barat berbatasan dengan Kabupaten Bandung Barat, Kota Bandung, dan Kota Cimahi.



**GAMBAR 2.1**  
**PETA ORIENTASI WILAYAH KABUPATEN BANDUNG**  
Sumber: RTRW Kabupaten Bandung Tahun 2016 - 2036



**GAMBAR 2.2**  
**PETA WILAYAH ADMINISTRATIF KABUPATEN BANDUNG**  
*Sumber: RTRW Kabupaten Bandung Tahun 2016 - 2036*

**B. Kondisi Topografi**

Ditinjau dari segi topografi, sebagian besar wilayah Kabupaten Bandung merupakan daerah perbukitan/ pegunungan dengan ketinggian yang bervariasi antara 500 m hingga 1.812 m di atas permukaan laut. Secara tidak langsung, kondisi topografi Kabupaten Bandung inilah yang mempengaruhi iklim Kabupaten Bandung yang cenderung sejuk dengan suhu berkisar antara 18<sup>0</sup> C hingga 24<sup>0</sup> C. Secara umum topografi Kabupaten Bandung dapat dibedakan kedalam tiga jenis topografi yaitu dataran, lereng/ punggung bukit dan Lembah/ DAS sebagaimana ditampilkan pada Tabel 2.1.

**TABEL 2.1**  
**KLASIFIKASI TOPOGRAFI WILAYAH KABUPATEN BANDUNG**

No	Wilayah Pengembangan	Kecamatan	Topografi Wilayah	Ketinggian (mdpl)
1	Soreang	Soreang	Dataran, Lereng/Punggung Bukit	700 – 825
		Kutawaringin	Dataran, Lereng/ Punggung Bukit	500 - 1.100
		Katapang	Dataran	675 – 700
		Rancabali	Lereng/Punggung Bukit	1.200 - 1.550
		Pasirjambu	Dataran, Lereng/Punggung Bukit	1.000 - 1.200
		Ciwidey	Dataran, Lereng/Punggung Bukit	700 - 1.200
2	Baleendah	Baleendah	Dataran	600 – 715
		Dayeuhkolot	Dataran	600
		Bojongsoang	Dataran	681 - 687
3	Banjaran	Banjaran	Dataran, Lereng/Punggung Bukit	750 - 800
		Pangalengan	Dataran, Lereng/Punggung Bukit	984 - 1571
		Cangkuang	Dataran, Lereng/ Punggung Bukit	700 - 710
		Cimaung	Lereng/Punggung Bukit	765 - 1.057
		Arjasari	Dataran, Lereng/Punggung Bukit	550 - 1.000
		Pameungpeuk	Dataran	650 - 675
4	Majalaya	Majalaya	Dataran	681 - 796
		Ciparay	Dataran	678 - 805
		Pacet	Dataran, Lereng/Punggung Bukit, Lembah/ DAS	700 - 1.116
		Kertasari	Dataran, Lereng/Punggung Bukit	1.250 - 1.812
		Paseh	Dataran, Lereng/Punggung Bukit	600 - 800
		Ibun	Dataran, Lereng/Punggung Bukit	700 - 1.200
		Solokan Jeruk	Dataran	671 - 700
5	Cicalengka	Cicalengka	Dataran, Lereng/Punggung Bukit	667 - 850



No	Wilayah Pengembangan	Kecamatan	Topografi Wilayah	Ketinggian (mdpl)
		Nagreg	Dataran, Lereng/Punggung Bukit	715 - 948
		Cikancung	Dataran	600 - 1.200
6	Cileunyi	Cileunyi	Dataran, Lereng/Punggung Bukit	600 - 700
		Rancaekek	Dataran	608 - 686
7	Cimencyan - Cilengkrang	Cimencyan	Lereng/Punggung Bukit	750 - 1.300
		Cilengkrang	Dataran, Lereng/Punggung Bukit	600 - 1.700
8	Margaasih - Margahayu	Margaasih	Dataran	600
		Margahayu	Dataran	700

Sumber: Kabupaten Bandung Dalam Angka Tahun 2012

Informasi detail mengenai topografi Kabupaten Bandung disajikan dalam Peta Topografi pada Gambar 2.3

### C. Kondisi Geologi

Kabupaten Bandung merupakan wilayah yang berada dalam Kawasan Cekungan Bandung yang dikelilingi deretan pegunungan, antara lain meliputi:

- Di bagian utara terdapat Bukit Tunggul dengan tinggi 2.200 m, Gunung Tangkuban Parahu dengan tinggi 2.076 m, yang berbatasan dengan Kabupaten Bandung Barat dan Kabupaten Purwakarta;
- Di bagian selatan terdapat Gunung Patuha dengan tinggi 2.334 m, Gunung Malabar dengan tinggi 2.321 m, Gunung Papandayan dengan tinggi 2.262 m, dan Gunung Guntur dengan tinggi 2.249 m, yang berbatasan dengan Kabupaten Garut;
- Dibagian bagian barat terdapat sederetan intrusi andesit dan dasit yang membentuk punggung- punggung tidak teratur;
- Di bagian timur terdapat Gunung Kreceng dan Gunung Mandalawangi.

### D. Kondisi Hidrologi

Kabupaten Bandung memiliki potensi hidrologi yang cukup melimpah, baik itu sumber daya air yang berupa air bawah tanah maupun air permukaan. Pemanfaatan sumber air permukaan pada umumnya untuk memenuhi kebutuhan pertanian, industri, dan perikanan. Adapun pemanfaatan air tanah dalam (kedalaman 60-200 m) dipergunakan untuk keperluan industri, non industri, serta pemenuhan kebutuhan rumah tangga.

Khusus air tanah permukaan, beberapa sumber air permukaan yang berada dalam cakupan wilayah kabupaten Bandung yaitu meliputi 4 danau alam, 3 danau buatan serta 172 buah sungai dan anak-anak sungai. Sedangkan untuk air tanah, sebagian besar masyarakat memanfaatkan air tanah bebas (sumur gali) dan air tanah dangkal (kedalaman 24 sampai 60 meter) untuk memenuhi kebutuhan rumah tangga. Pada beberapa wilayah perkotaan, pasokan air penduduk ditopang melalui fasilitas PDAM.

Secara tidak langsung, kondisi hidrologi Kabupaten Bandung ini turut dipengaruhi oleh kondisi curah hujan. Kabupaten Bandung rata-rata memiliki curah hujan dengan kisaran antara 3



hingga 6 mm per tahun. Potensi limpasan air hujan yang besar ini memerlukan dukungan ketersediaan infrastruktur drainase guna menghindari tibulnya persoalan banjir.

**E. Kondisi Klimatologi**

Kabupaten Bandung memiliki iklim tropis yang dipengaruhi oleh iklim muson dengan curah hujan rata-rata antara 1.500 mm sampai dengan 4.000 mm per tahun. Kondisi iklim ini berpengaruh terhadap suhu Kabupaten Bandung, sehingga berada dalam kisaran antara 12°C sampai 24°C dengan kelembaban antara 75 % pada musim hujan dan 87 % pada musim kemarau.

**F. Penggunaan Lahan**

Penggunaan lahan di Kabupaten Bandung dapat diklasifikasikan kedalam guna lahan lindung dan guna lahan budidaya. Guna lahan lindung antara lain meliputi guna lahan hutan, sungai, danau/ waduk, rawa, dan taman. Adapun guna lahan budidaya diantaranya meliputi guna lahan sawah, perkebunan, industri, tambang, permukiman, institusi, dan pasar.

**TABEL 2.2  
PENGUNAAN LAHAN TAHUN 2011**

No.	Penggunaan Lahan	Luas (Ha)	Persentase(%)
<b>I</b>	<b>LINDUNG</b>	<b>38.121,77</b>	<b>21,63</b>
1	Hutan	37.290,79	21,16
2	Sungai	441,60	0,25
3	Danau/Waduk	357,40	0,20
4	Rawa	12,72	0,01
5	Taman	19,26	0,01
<b>II</b>	<b>BUDIDAYA</b>	<b>138.116,90</b>	<b>78,37</b>
1	Sawah	40.983,84	23,25
2	Sawah Tadah Hujan	10,97	0,01
3	Perkebunan/Kebun	22.577,66	12,81
4	Kebun Campur	8.171,12	4,64
5	Industri	1.408,90	0,80
6	Tambang	37,44	0,02
7	Perumahan /Komplek Permukiman	16.306,68	9,25
8	Institusi	339,70	0,19
9	Pasar/Pertokoan	3,94	0,002
10	Lapangan Golf	122,03	0,07
11	Stadion/Lapangan	26,21	0,01
12	Bandara	67,80	0,04
13	Jalan	3.567,59	2,02
14	Jalan KA	26,77	0,02
15	Stasiun/Terminal	2,44	0,001
16	Belukar	17.696,59	10,04
17	Rumput	52,81	0,03
18	Semak	3.821,50	2,17
19	Tanah Kosong	839,14	0,48
20	Tegal/Ladang	22.053,77	12,51
	<b>Jumlah (Ha)</b>	<b>176.238,67</b>	<b>100,00</b>

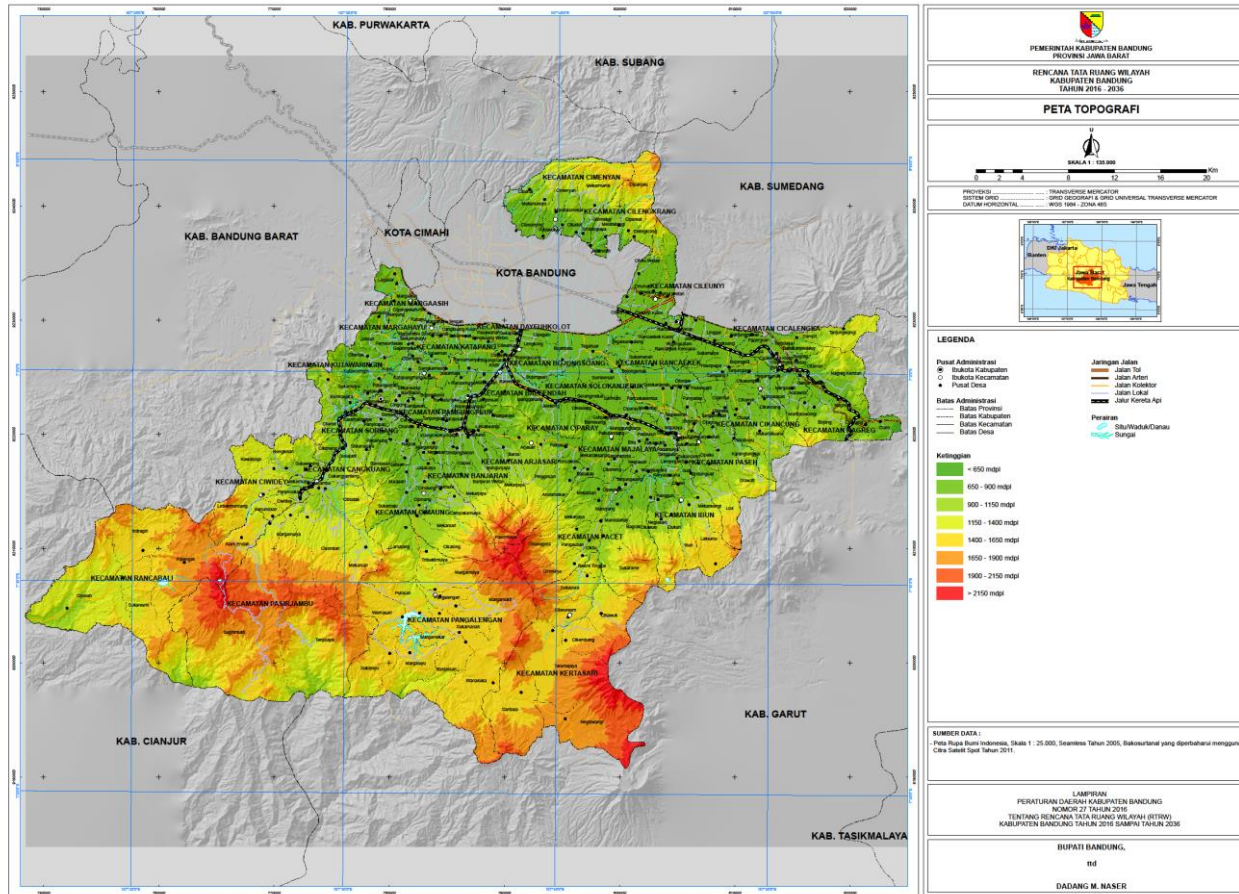
Sumber: RTRW Kabupaten Bandung Tahun 2016 - 2036



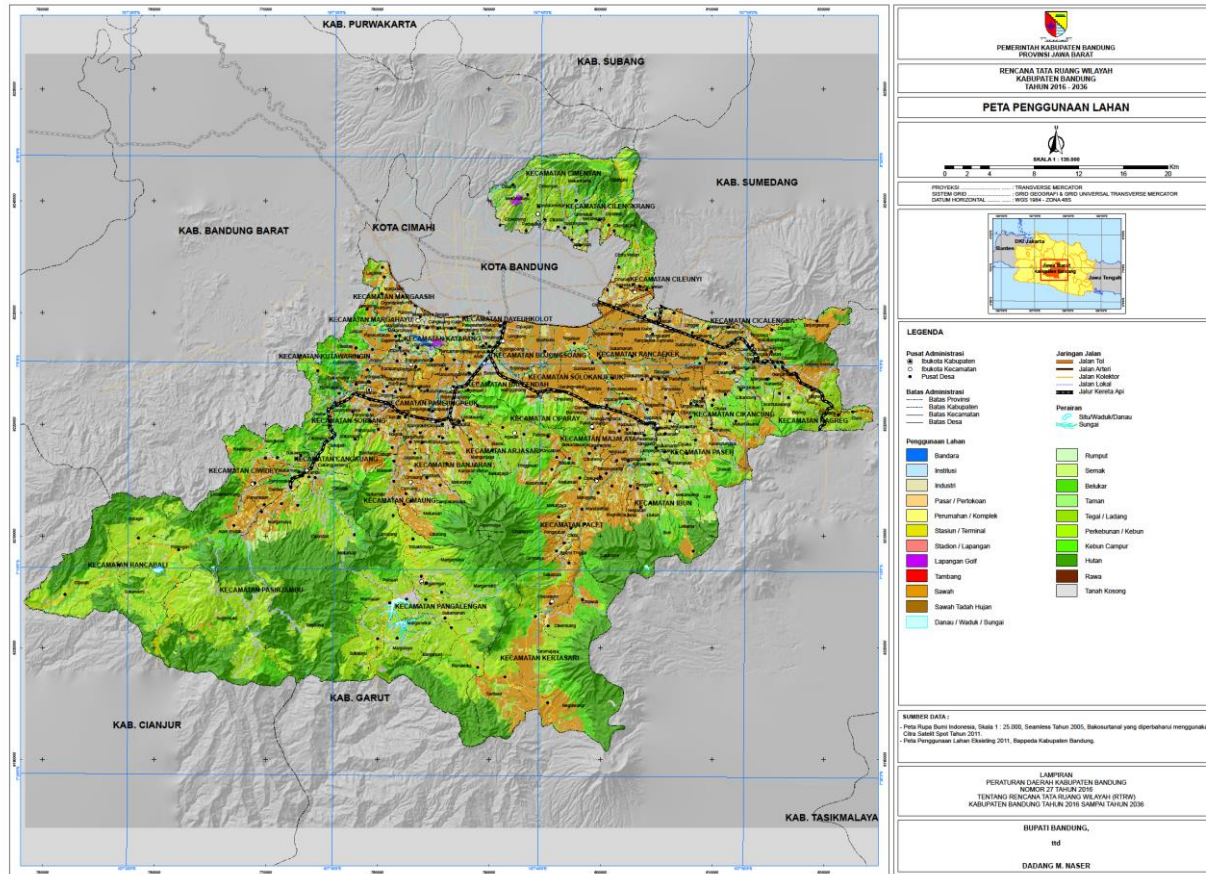
Sebagian besar lahan di Kabupaten Bandung didominasi oleh lahan budidaya dengan cakupan seluas 138.116,90 Ha atau sebesar 78,37 % dari total luas wilayah Kabupaten Bandung. Adapun sisanya, yaitu sebesar 21,63 % merupakan kawasan lindung. Pada komponen lahan budidaya, penggunaan lahan budidaya terbesar yaitu lahan sawah, dengan persentase cakupan sebesar 23,25 % dan kemudian diikuti oleh lahan perkebunan dengan persentase sebesar 12,81. Meninjau persentase luas penggunaan lahan ini tampak bahwa ketersediaan lahan budidaya di Kabupaten Bandung potensial dalam mendukung fungsi pertanian. Selain dari pada itu, ketersediaan kawasan lindung dan ruang terbuka, penggunaan lahan ini berpotensi sebagai kawasan resapan air.

Potensi kawasan resapan air ini jika dikelola dengan baik dapat dioptimalkan sebagai salah satu cara untuk mengendalikan banjir pada saat puncak musim hujan tiba. Kawasan resapan air di Kabupaten Bandung dibagi menjadi 5 kategori, yaitu daerah resapan utama, daerah resapan tambahan, daerah resapan tak berarti, daerah pelepasan air tanah, dan daerah kedap air. Daerah resapan utama di Kabupaten Bandung sebagian besar berlokasi di bagian selatan Kabupaten Bandung, diantaranya di Kecamatan Rancabali, Pasirjambu, dan Ciwidey. Sementara, daerah kedap air berlokasi di Kecamatan Kutawaringin. Adapun untuk daerah pelepasan air tanah, berlokasi di Kecamatan Margahayu, Katapang, Bojongsoang, Baleendah, Rancaekek, Solokanjeruk, dan Majalaya. Daerah pelepasan air tanah ini merupakan kawasan yang relatif rentan terhadap banjir, terutama pada musim penghujan. Peta kawasan resapan air di Kabupaten Bandung secara lebih rinci dapat dilihat pada gambar 2.5.





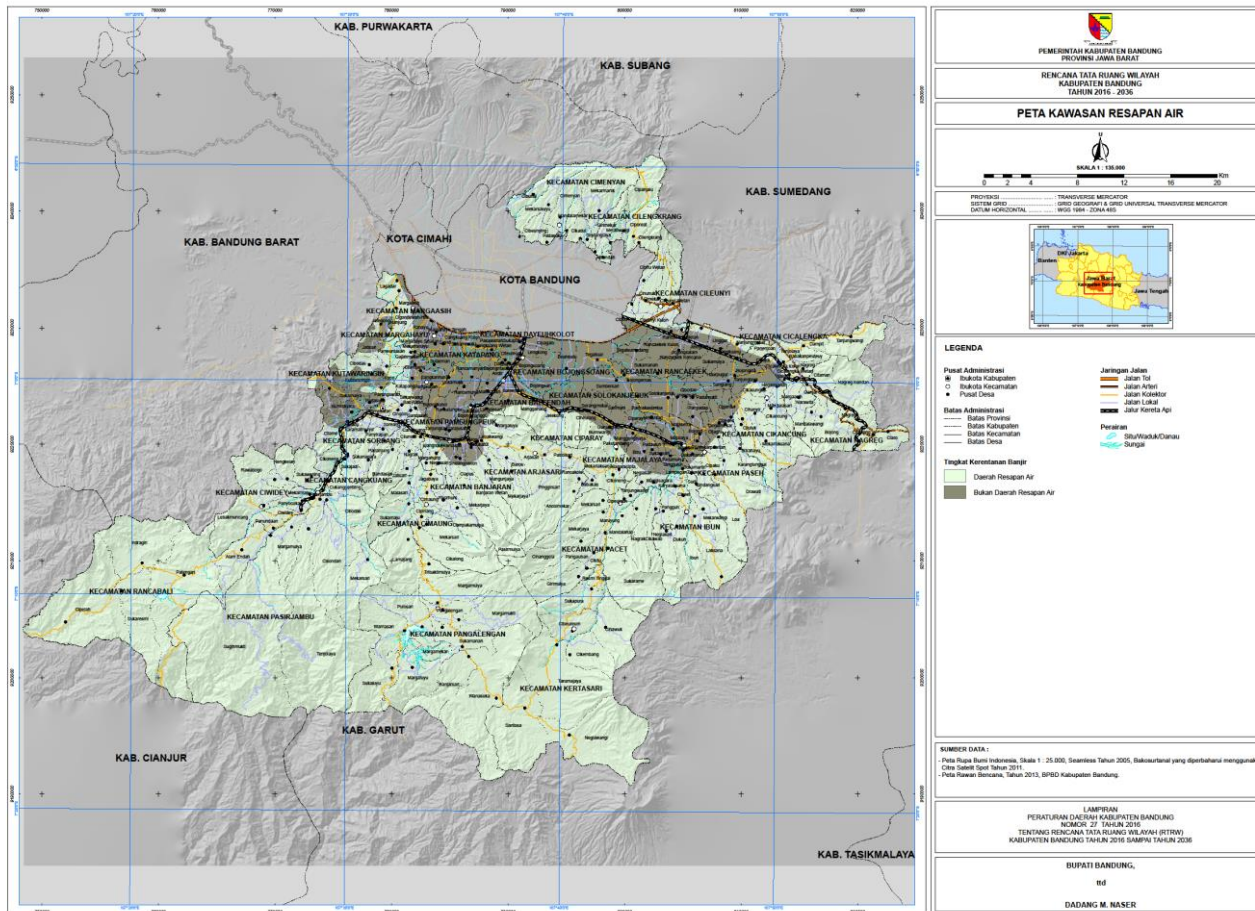
**GAMBAR 2.3**  
**PETA TOPOGRAFI KABUPATEN BANDUNG**  
Sumber: RTRW Kabupaten Bandung Tahun 2016 – 2036



**GAMBAR 2.4**

## **PETA PENGGUNAAN LAHAN KABUPATEN BANDUNG**

Sumber: RTRW Kabupaten Bandung Tahun 2016 – 2036



**GAMBAR 2.5**

**PETA KAWASAN RESAPAN AIR**

Sumber: RTRW Kabupaten Bandung Tahun 2016 - 2036



### 2.1.1.2. Potensi Pengembangan Wilayah

Berdasarkan kondisi guna lahan yang telah dipaparkan pada subbab sebelumnya, guna lahan Kabupaten Bandung cenderung didominasi oleh kawasan budidaya dengan persentase cakupan sebesar 78,37%. Sebagian besar dari lahan budidaya tersebut merupakan lahan pertanian yang potensial dalam mendorong perekonomian Kabupaten Bandung.

Selain dipengaruhi oleh penggunaan lahan, potensi pertanian juga dipengaruhi oleh topografi daerah. Kabupaten Bandung memiliki topografi yang bervariasi yang menyebabkan komoditas unggulan pertanian dari masing-masing wilayah juga bervariasi dan memiliki kekhasan tersendiri.

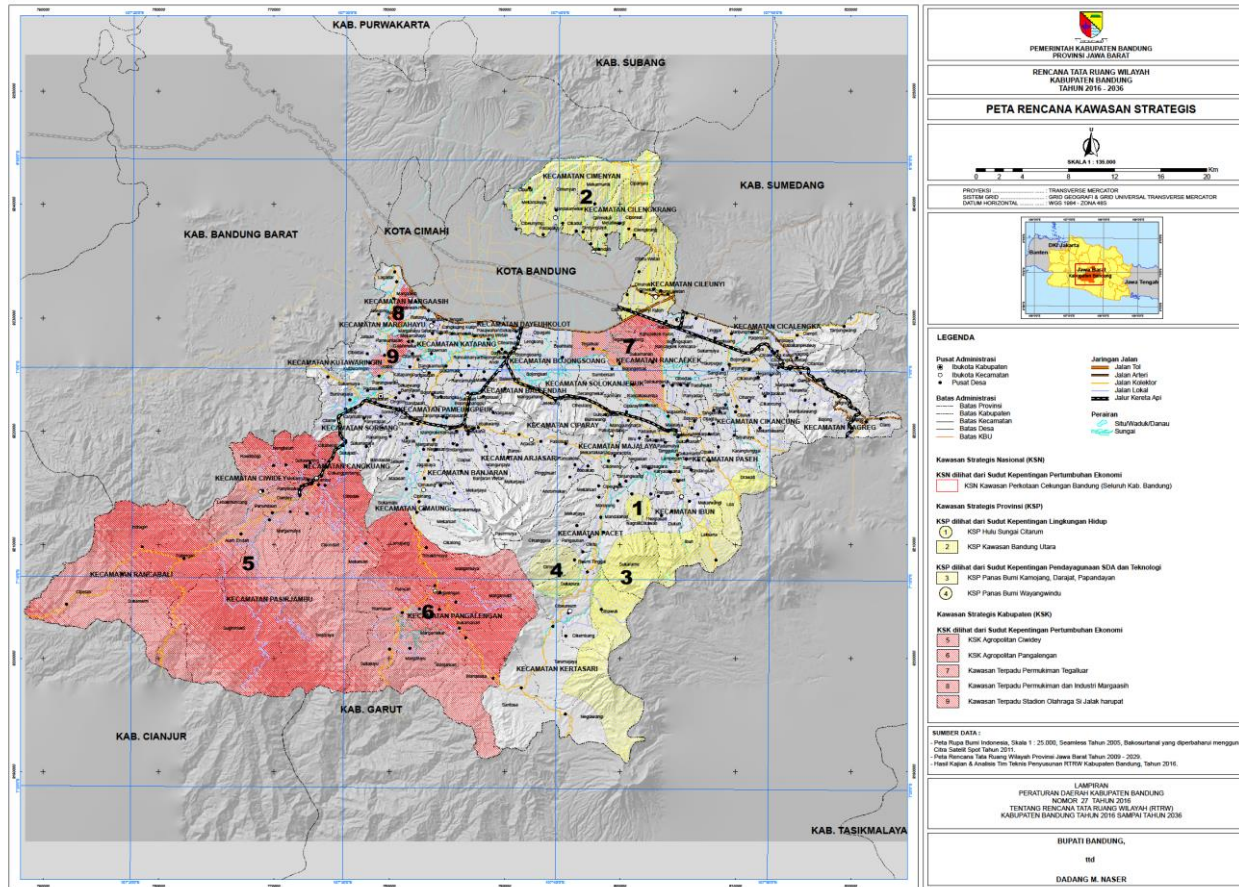
Dari segi daya saing, komoditas pertanian Kabupaten Bandung tidak hanya unggul di tingkat kabupaten, tetapi juga unggul di tingkat provinsi dan nasional. Selain dari pada itu, komoditas Kabupaten Bandung memiliki kekhasan tersendiri yang dapat dibedakan karakteristiknya dengan komoditas yang berasal dari daerah lain. Perbedaan karakteristik komoditas ini antara lain dalam hal jenis komoditas, besaran produksi serta cita rasa yang dimiliki. Beberapa komoditas pertanian khas Kabupaten Bandung yang menjadi unggulan diantaranya yaitu *strawberry*, kopi serta sapi perah dan produk turunannya.

Selain sektor pertanian, sektor industri pengolahan juga berkontribusi besar terhadap perekonomian Kabupaten Bandung. Aktivitas industri pengolahan pada umumnya berlangsung di lahan industri yang termasuk ke dalam kategori kawasan budidaya non pertanian. Pada tahun 2011, luas lahan industri di Kabupaten Bandung tercatat seluas 1.408,88 Ha yang mencakup 711 unit industri. Industri tersebut diklasifikasikan ke dalam industri besar, menengah, dan kecil. Dari segi jenis produk yang dihasilkan, industri di Kabupaten Bandung pada dasarnya didominasi oleh industri tekstil dan produk turunannya.

Potensi pengembangan wilayah Kabupaten Bandung tidak hanya strategis di level internal Kabupaten Bandung, tetapi juga dianggap strategis oleh pemerintah nasional dan Provinsi Jawa Barat. Dalam level nasional, Kabupaten Bandung merupakan kawasan potensial dari sisi kepentingan ekonomi yang oleh pemerintah pusat telah ditetapkan sebagai bagian dari Kawasan Strategis Nasional (KSN) Perkotaan Cekungan Bandung. Adapun pada level Provinsi Jawa Barat, beberapa area di Kabupaten Bandung bersifat strategis ditinjau dari sudut kepentingan lingkungan hidup yang meliputi Kawasan Strategis Provinsi (KSP) Hulu Sungai Citarum dan KSP Kawasan Bandung Utara. Selain strategis dari sudut kepentingan lingkungan hidup, beberapa area di Kabupaten Bandung juga masuk kedalam KSP dari sudut kepentingan pendayagunaan SDA, antara lain KSP Panas Bumi Kamojang, Darajat, Papandayan serta KS Panas Bumi Wayang Windu.

Sejalan dengan penetapan kawasan strategis oleh pemerintah nasional dan pemerintah Provinsi Jawa Barat, pemerintah Kabupaten Bandung dalam RTRW Kabupaten Bandung Tahun 2016 - 2036 telah menetapkan empat kawasan di Kabupaten Bandung sebagai Kawasan Strategis Kabupaten (KSK) dan Kawasan Terpadu yang dinilai strategis dari sudut kepentingan pertumbuhan ekonomi. Keempat kawasan tersebut antara lain meliputi KSK Agropolitan Ciwidey, KSK Agropolitan Pangalengan, Kawasan Terpadu Permukiman Tegalluar, Kawasan Terpadu Permukiman dan Industri Margaasih, serta Kawasan Terpadu Stadion Olahraga Si Jalak Harupat.

Lokasi KSN, KSP, KSK, dan Kawasan Terpadu yang berlokasi di Kabupaten Bandung ditampilkan pada Peta 2.6.



**GAMBAR 2.6**  
**PETA PERSEBARAN KAWASAN STRATEGIS DI KABUPATEN BANDUNG**

Sumber: RTRW Kabupaten Bandung Tahun 2016 - 2036



- A. Kawasan Strategis Nasional (KSN) - KSN Cekungan Bandung  
 Penetapan KSN didasarkan pada Peraturan Pemerintah RI Nomor 26 Tahun 2008 tentang Rencana Tata Ruang Wilayah Nasional (RTRWN) Tahun 2008 – 2028. KSN Cekungan Bandung dipandang penting dari sudut kepentingan pertumbuhan ekonomi. Sebagai bagian dari KSN cekungan Bandung, pengembangan Kabupaten Bandung dilakukan searah dengan arahan nasional untuk pengembangan sektor ungglan industri, pertanian, pariwisata dan perkebunan.
- B. Kawasan Strategis Provinsi (KSP)
1. KSP Hulu Sungai Citarum  
 Dari segi sumber daya alam, Kabupaten Bandung merupakan hulu dari Sungai Citarum yanmerupakan salah satu pengembangan WS Nasional Lintas Provinsi Cidanau- Cidurian – Cisadane – Ciliwung- Citarum. Kawasan hulu Sungai Citarum ditetapkan sebagai KSP Hulu Sungai Citarum dengan pertimbangan bahwa kawasan ini memiliki potensi dalam penyediaan sumber air baku dan penyeimbang ekosistem di Provinsi Jawa Barat.
  2. KSP Kawasan Bandung Utara  
 Mengacu pada RTRW Nasional, sebagian kawasan Kabupaten Bandung masuk ke dalam Kawasan Bandung Utara yang memiliki fungsi strategis konservasi kawasan. Pengendalian kawasan ini diatur dalam Peraturan Gubernur Jawa Barat Nomor 58 Tahun 2011 Tentang Perubahan Atas Peraturan Gubernur Jawa Barat Nomor 21 Tahun 2009 Tentang Petunjuk Pelaksanaan Peraturan Daerah Provinsi Jawa Barat Nomor 1 Tahun 2008 Tentang Pengendalian Pemanfaatan Ruang Kawasan Bandung Utara. Adapun arahan utama dalam pengelolaan kawasan strategis Bandung Utara adalah melalui rehabilitasi dan revitalisasi fungsi konservasi kawasan (khususnya dengan keberadaan Hutan Lindung) dan pembatasan pengendalian pembangunan sebagai upaya menghindari limpahan perkembangan pembangunan PKN Perkotaan Bandung Raya yang akan mengancam alih fungsi lahan dan perubahan pemanfaatan lahan kawasan hutan.
  3. KSP Panas Bumi Kamojang, Darajat, Papandayan dan KSP Panas Bumi Wayangwindu  
 Salah satu potensi yang dimiliki Kabupaten Bandung adalah potensi panas bumi dengan besar potensi diperkirakan sebesar 2.711 Mega Watt (MW). Dari jumlah tersebut, energi panas bumi yang sudah termanfaatkan (*ter-install*) baru mencapai ± 697 MW yang tersebar di wilayah Kamojang, Wayang Windu, Darajat, Patuha, dan Cibuni. Energi panas bumi yang telah termanfaatkan berperan penting mensuplai kebutuhan energi listrik Jawa-Madura-Bali. Meninjau masih tingginya potensi panas bumi yang belum termanfaatkan diperkirakan potensi luas cakupan ini kedepan akan semakin berkembang, terlebih lagi dengan adanya rencana perluasan di area Kamojang, Wayang Windu, dan Patuha dengan total rencana perluasan mencapai ± 360 MW. Informasi detail mengenai potensi panas bumi di Kabupaten Bandung disajikan pada Tabel 2.3.

**TABEL 2.3**  
**POTENSI PANAS BUMI DI KABUPATEN BANDUNG TAHUN 2011**

No	WKP Panas Bumi	Pemegang WKP	Lapangan PLTP	Pengembang	Potensi (MW)	Kapasitas Terpasang (MW)
1	Pangalengan	PT Geothermal Energy	Wayang Windu	Star Energy Geothermal Wayang Windu	400	227
			Patuha	PT Geo Dipa Energi		
2	Kamojang-	PT	Kamojang	PT	855	200



No	WKP Panas Bumi	Pemegang WKP	Lapangan PLTP	Pengembang	Potensi (MW)	Kapasitas Terpasang (MW)
	Darajat	Geothermal Energy		Geothermal Energy		
				Chevron Geothermal Indonesia	610	270
3	Cibuni	PT Yala Tekno Geothermal	Cibuni	PT Tekno sarana Energi Geothermal	140	0
<b>Jumlah</b>					<b>2.711</b>	<b>697</b>

Sumber: Dinas Sumber Daya Air, Pertambangan dan Energi Kabupaten Bandung, 2013

C. Kawasan Startegis Kabupaten (KSK)/ Kawasan Terpadu

1. KSK Agropolitan Ciwidey

Kawasan Agropolitan Ciwidey meliputi 3 kecamatan yaitu Kecamatan Pasirjambu, Ciwidey dan Rancabali yang biasa disebut “Kawasan Pacira”. Secara umum kawasan Pacira memiliki banyak potensi pertanian dan peternakan. Untuk potensi pertanian terdapat tanaman pangan dan hortikultura, sedangkan potensi peternakan antara lain berupa sapi perah. Berdasarkan distribusinya ternak sapi perah tersebar di 19 desa, padi sawah tersebar di 18 desa, buncis, tomat dan cabe tersebar di 11 desa, alpukat dan pisang tersebar di 11 desa, teh rakyat tersebar di 9 desa, kopi tersebar di 7 desa, dan strawberry tersebar di 6 desa.



2. KSK Agropolitan Pangalengan

Mengacu pada masterplan agropolitan Kecamatan Pangalengan tahun 2006-2010 telah ditetapkan tiga komoditas unggulan untuk sektor pertanian, antara lain jagung, kentang dan kubis. Meskipun saat ini belum ada masterplan terbaru mengenai potensi komoditas agropolitan, tetapi mengingat hasil pengamatan lapangan menunjukkan kondisi yang tidak jauh berbeda, maka pengembangan komoditas jagung, kentang dan kubis tetap perlu menjadi salah satu fokus pengembangan pertanian Kabupaten Bandung kedepan. Selain produk sayuran, Pangalengan memiliki beberapa potensi di sektor perkebunan dan peternakan, yang meliputi:



- Perkebunan teh, baik milik swasta, negara, maupun perkebunan rakyat.
  - Perkebunan kopi (sebagian besar milik masyarakat), dan
  - Peternakan, dengan adanya industri makanan olahan seperti industri pembuatan dodol, karamel, kerupuk susu, dan sebagainya.
3. Kawasan Terpadu Permukiman Tegalluar
- Kawasan Terpadu Kotabaru Tegalluar merupakan kawasan strategis dengan luas ±3.500 Ha yang terdiri dari pengembangan kawasan pemukiman skala besar, kawasan industri, pengembangan waduk/danau buatan, dan kawasan rekreasi.



4. Kawasan Terpadu Permukiman dan Industri Margaasih  
Kawasan Terpadu Permukiman dan Industri Margaasih merupakan kawasan strategis dengan luas  $\pm 450$  ha untuk pengembangan kawasan industri non-polutif.
5. Kawasan Terpadu Stadion Olahraga Si Jalak Harupat



Pengembangan Kawasan Terpadu Stadion Olahraga Si Jalak Harupat diarahkan menjadi kawasan strategis yaitu sebagai kawasan pertumbuhan baru dengan peruntukan lahan kawasan pengembangan fasilitas umum olahraga dan rekreasi. Kawasan Terpadu Stadion Olahraga Si Jalak Harupat dipersiapkan oleh Provinsi Jawa Barat untuk menjadi tuan rumah PON ke-XIX tahun 2016. Kawasan ini memiliki luas  $\pm 740$  ha yang terdiri dari kawasan inti stadion (sport centre) dengan luas  $\pm 130$  hadan kawasan pendukung dengan luas  $\pm 610$  ha terletak di Kecamatan Kutawaringin yang diarahkan untuk kegiatan jasa/perdagangan, perumahan, industri non polutif serta kegiatan komersial lainnya.

Disamping potensi pengembangan wilayah yang telah dijabarkan kedalam KSN, KSP, KSK dan Kawasan Terpadu di atas, Kabupaten Bandung juga memiliki potensi dalam pengembangan pariwisata. Kabupaten Bandung banyak memiliki area dengan panorama alam yang menjadi daya tarik wisata, terutama di area yang berlokasi di selatan dan utara Kabupaten Bandung. Disamping kawasan pariwisata alam, Kabupaten Bandung juga kaya akan kawasan wisata budaya.

Kawasan pariwisata Kabupaten Bandung tidak hanya menjadi tujuan utama kunjungan domestik, tetapi juga menjadi tujuan wisata mancanegara. Beberapa destinasi pariwisata yang berlokasi di Kabupaten Bandung antara lain:

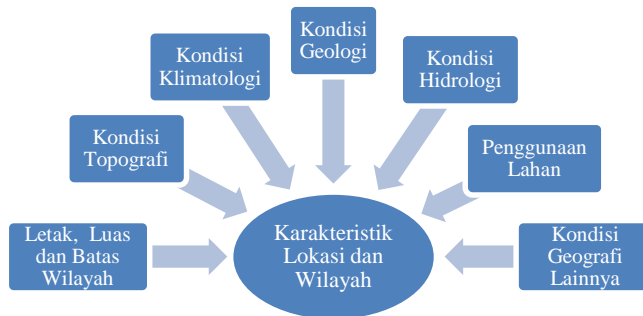
- a. Kawasan Pariwisata Alam, meliputi: Gunung Patuha/Kawah Putih, Ranca Upas, Cimanggu, Walini, Situ Patengan, Kawah Cibuni, Curug Cisabuk (Kecamatan Rancabali), Gunung Puntang, arung jeram lamajang (Kecamatan Cimaung), Cibolang, Punceling, Situ Cileunca, Kawah Gunung Papandayan, Arung Jeram Palayangan (Kecamatan Pangalengan), Situ Cisanti (Kecamatan Kertasari), Kawah kamojang, Situ Ciarus (Kecamatan Ibum), Gunung Keneng (Kecamatan Ciwidey), Curug Cinulang (Kecamatan Cicalengka), Curug Eti (Kecamatan Paseh), Situ Sipatahunan (Kecamatan Baleendah), Oray Tapa (Kecamatan Cimenyan), Batukuda (Kecamatan Cileunyi), Curug Cilengkrang (Kecamatan Cilengkrang).
- b. Kawasan Pariwisata Budaya, meliputi: Gunung Padang (Kecamatan Ciwidey), Rumah adat Cikondang, Rumah Hitam (Kecamatan Pangalengan), Rumah Adat Bumi Alit (Kecamatan Banjaran), Situs Kampung Mahmud (Kecamatan Margaasih), Situs Karang Gantung (Kecamatan Pacet), Situs Bojongmenje (Kecamatan Rancaekek), Sentra Seni Jelekong (Kecamatan Baleendah), Sentra Seni Cimenyan (Kecamatan Cimenyan), Sentra Kerajinan (Kecamatan Pasirjambu), Sentra Wisata Seni Benjang (Kecamatan Cileunyi).
- c. Kawasan Pariwisata Agro, meliputi:
  - Agrowisata Sayuran, berlokasidi Kecamatan Pasirjambu, Rancabali, Ciwidey, Pacet, Kertasari, Arjasari, dan Pangalengan.
  - Agrowisata *Strawberry*, berlokasi di Kecamatan Pasirjambu, Rancabali, Ciwidey, Pacet, Arjasari, Pangalengan, Ibum, dan Paseh.





- Agrowisata teh, antara lain meliputi perkebunan teh kertamanah dan malabar yang berlokasi di Kecamatan Pangalengan, perkebunan teh rancabali yang berlokasi di Kecamatan Rancabali serta perkebunan teh gambung yang berlokasi di Kecamatan Pasirjambu.
  - Agrowisata Herbal, berlokasi di Kecamatan Rancabali, Pasirjambu, Ciwidey dan Pangalengan.
- d. Kawasan Pariwisata Terpadu dan Olahraga meliputi: Stadion Si Jalak Harupat (Kecamatan Kutawaringin), Arena Golf Margahayu/BIG (Kecamatan Margahayu), arena Dago Golf (Kecamatan Cimenyan), Kawasan Wisata Terpadu Cimenyan (Kecamatan Cimenyan), serta Kawasan Pariwisata Terpadu Sekitar Situ Cileunca (Kecamatan Pangalengan).

Berdasarkan pemaparan di atas, dapat diidentifikasi bahwa berdasarkan lokasi geografi dan potensi pengembangan wilayah, Kabupaten Bandung potensial untuk dikembangkan sebagai kawasan budidaya. Keterkaitan antara kondisi geografi daerah dengan potensi pengembangan wilayah tersebut sejalan mengikuti arahan kerangka pemikiran potensi pengembangan wilayah dalam Permendagri No 86 Tahun 2017 sebagai berikut.



**GAMBAR 2.7**

**KERANGKA PEMIKIRAN KARAKTERISTIK LOKASI DAN WILAYAH**

*Sumber: Permendagri 86 Tahun 2017*

**2.1.1.3. Wilayah Rawan Bencana**

Kondisi morfologi Kabupaten Bandung yang berbentuk cekungan yang dikelilingi oleh deretan pegunungan mengakibatkan tingginya kerentanan bencana alam baik bencana letusan gunung api, tanah longsor, maupun banjir. Menurut Badan Nasional Penanggulangan Bencana (BNPB) tahun 2011, Kabupaten Bandung menduduki peringkat keempat tingkat rawan bencana diantara 494 kabupaten yang ada di Indonesia. Sedangkan di tingkat Provinsi Jawa Barat, Kabupaten Bandung menempati ranking ketiga setelah Kabupaten Garut dan Kabupaten Tasikmalaya. Tingginya tingkat kerentanan bencana ini diukur dari berbagai faktor diantaranya jumlah kasus yang terjadi hingga potensi wilayahnya.



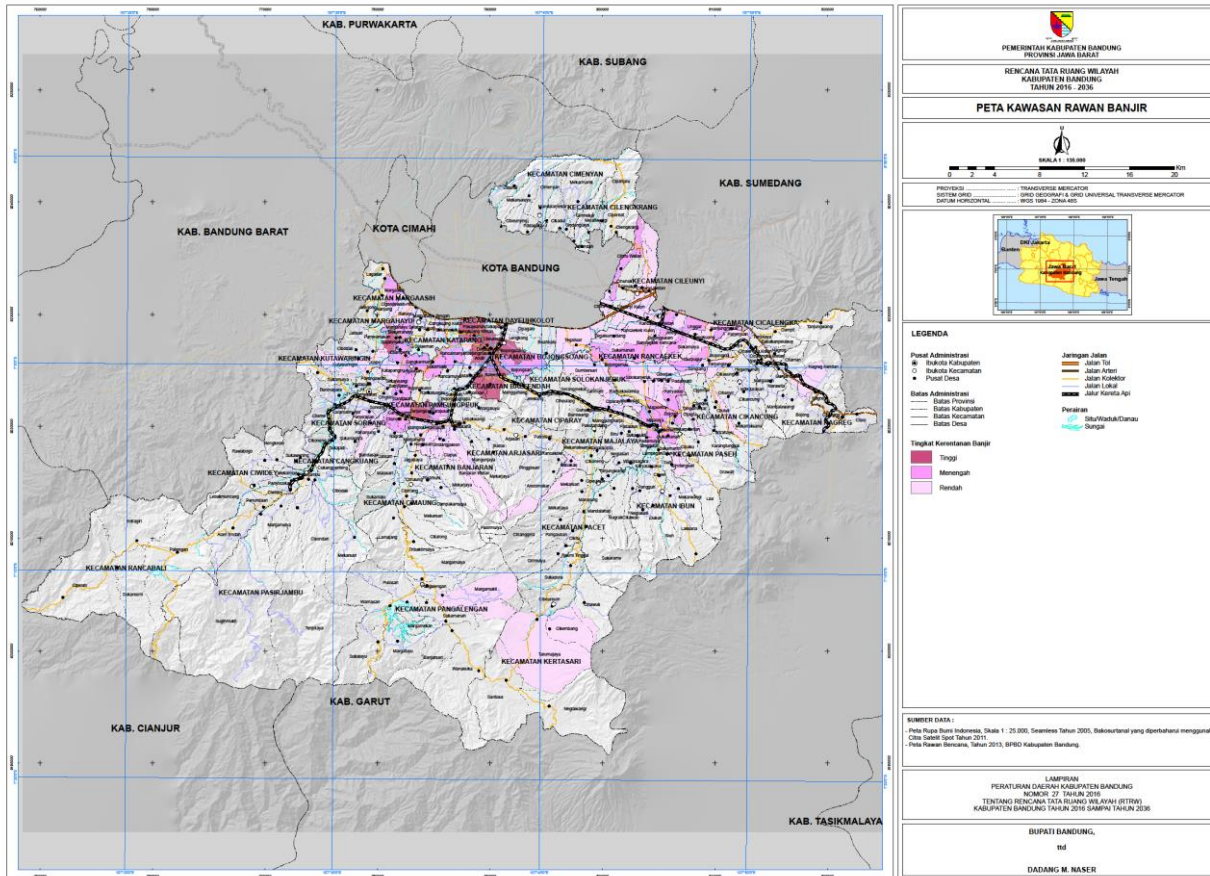
Kabupaten Bandung memiliki tingkat kerentanan yang tinggi terhadap bencana banjir. Selain diakibatkan oleh morfologi wilayah yang berupa cekungan, juga turut dipicu oleh adanya alih fungsi lahan di kawasan hulu sungai citarum. Selain itu, terganggunya sistem jaringan irigasi dan drainase juga turut memicu terjadinya banjir, terutama di beberapa titik lokasi seperti di Cieunteung-Baleendah, Dayeuhkolot serta jalan terusan Kopo. Disisi lain, kawasan ini merupakan kawasan pelepasan air tanah yang memiliki daya serap air yang rendah. Pada kondisi eksisting, tingkat banjir dengan status tinggi terdapat di Kecamatan Dayeuhkolot, Bojogsoang, dan Baleendah. Peta kawasan rawan banjir di Kabupaten Bandung dapat dilihat lebih rinci pada gambar 2.9.

Selain bencana banjir, Kabupaten Bandung juga berisiko mengalami bencana letusan gunung berapi, terutama wilayah yang berada di bagian selatan dan timur Kabupaten Bandung. Namun zona bahaya gunung berapi ini masih berada pada zona I dan zona II, dimana bukan merupakan zona dengan tingkat kerentanan paling tinggi. Kecamatan yang berada di zona I bahaya gunung berapi adalah Kecamatan Kertasari, Kecamatan Ibum, dan Kecamatan Paseh. Sementara kecamatan yang berada di zona II adalah Kecamatan Kertasari dan sebagian kecil daerah di Kecamatan Ibum dan Kecamatan Paseh. Lokasi persebaran kawasan risiko gunung berapi dapat dilihat secara rinci pada gambar 2.10.

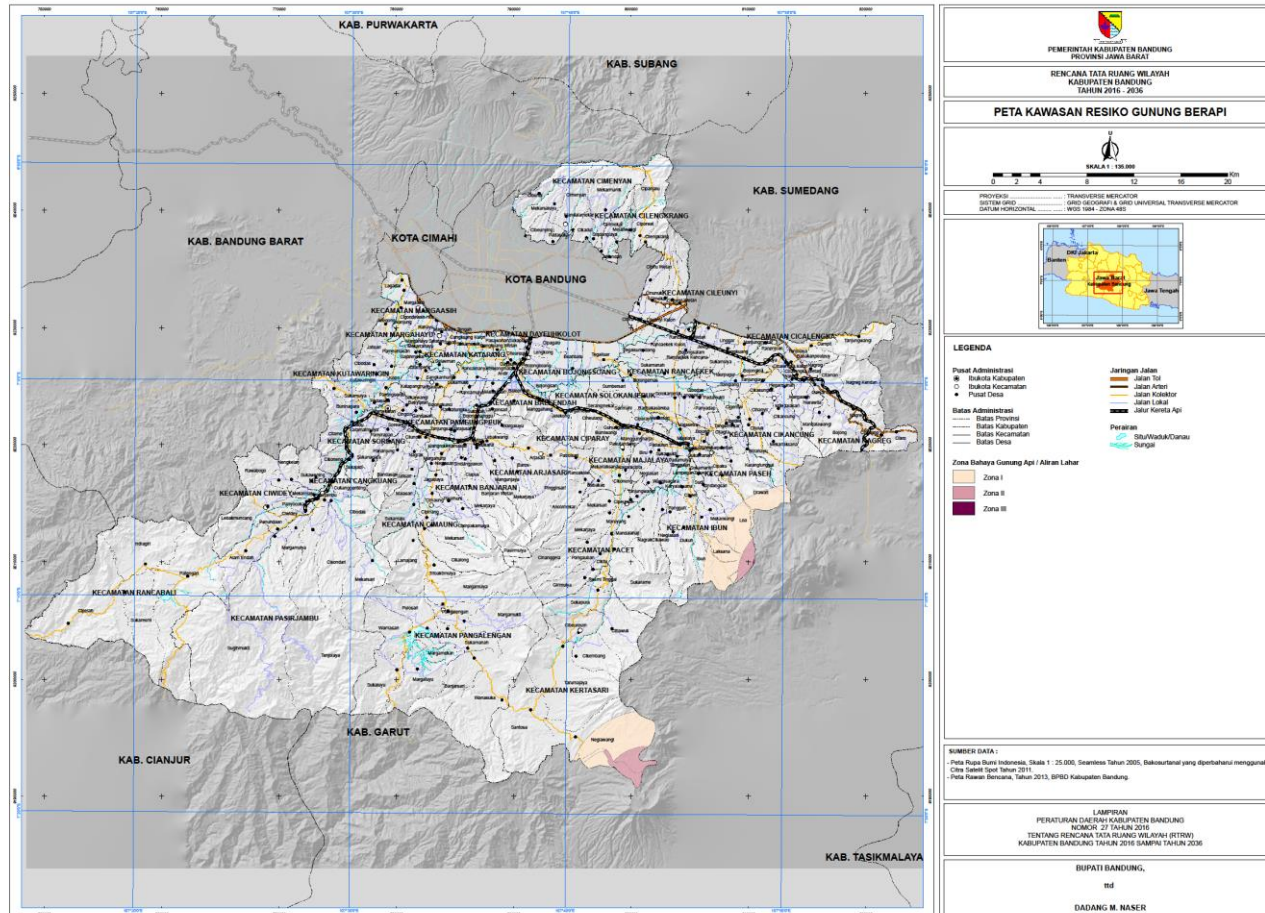
Selain risiko bencana banjir dan gunung berapi, Kabupaten Bandung juga rawan terhadap bencana gempa bumi. Tingkat risiko bencana ini cukup tinggi karena pada sebagian besar luas wilayah Kabupaten Bandung memiliki tingkat kerentanan gempa yang tinggi dan sebagian lainnya memiliki tingkat kerentanan menengah. Tingkat kerentanan gempa dengan status tinggi berada di Kecamatan Rancabali, Kecamatan Pasirjambu, Kecamatan Pangalengan, Kecamatan Cimaung, Kecamatan Banjaran, Kecamatan Ibum, Kecamatan Cikancung, Kecamatan Cicalengka, dan sebagian Kecamatan Rancaekek. Sementara kecamatan lainnya berada pada tingkat kerentanan gempa dengan status menengah. Secara rinci, persebaran kawasan rawan gempa bumi di Kabupaten Bandung dapat dilihat pada gambar 2.11.

Bencana lainnya yang berpotensi terjadi di Kabupaten Bandung adalah risiko gerakan tanah mengingat topografi dan kontur wilayahnya yang berbukit-bukit dengan beda ketinggian dataran memiliki rentang yang cukup lebar. Kawasan rawan gerakan tanah tersebar di seluruh wilayah Kabupaten Bandung, dimulai dari bagian utara dengan tingkat kerentanan gerakan tanah sangat rendah, menuju bagian tengah dan selatan Kabupaten Bandung yang memiliki tingkat kerentanan rendah dan menengah, serta beberapa kawasan di bagian selatan yang memiliki tingkat kerentanan gerakan tanah tinggi.

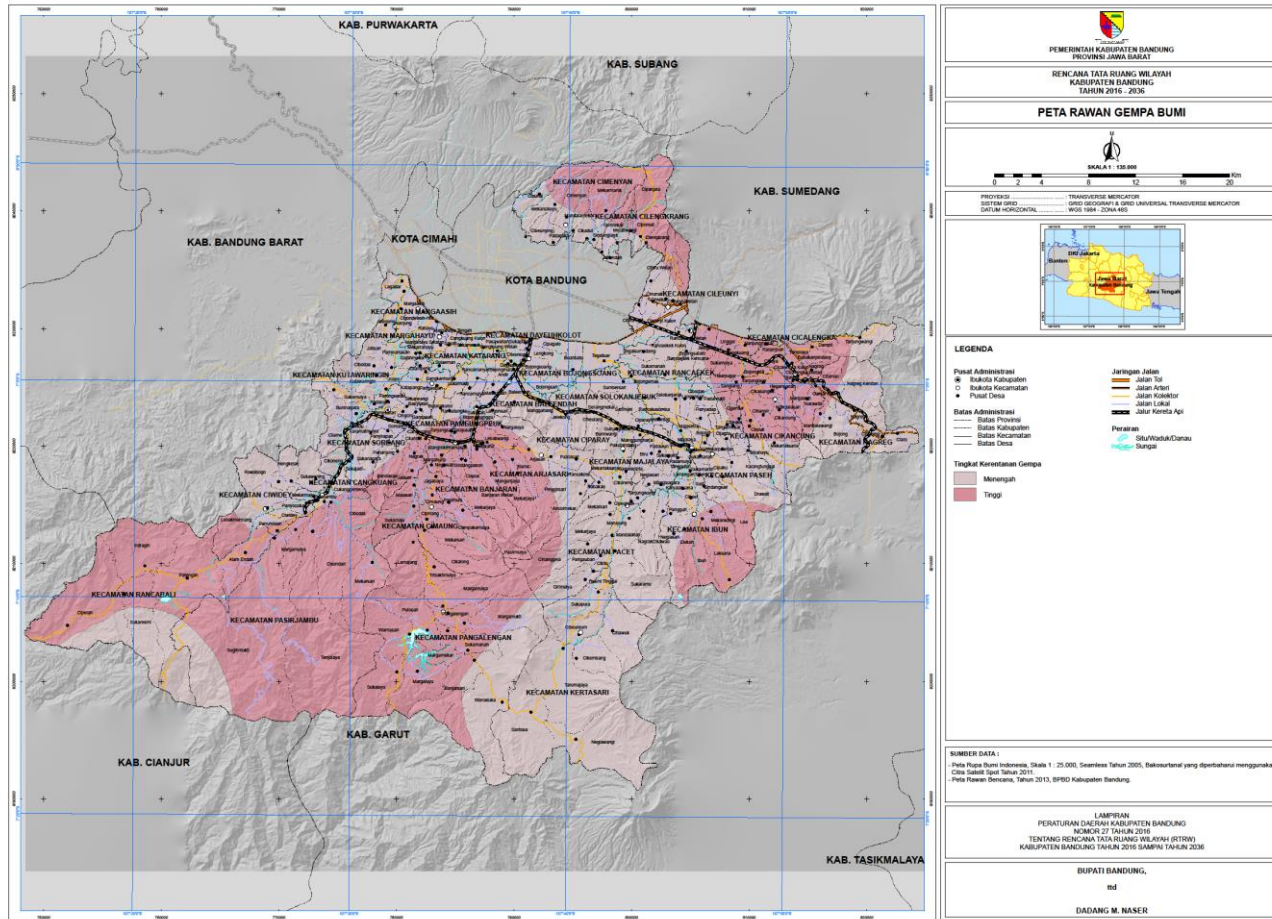
Daerah dengan tingkat kerentanan gerakan tanah tinggi hanya terdapat di sebagian kecil daerah di Kecamatan Rancabali dan Kecamatan Pasirjambu. Sementara sebagian besar daerah lainnya memiliki tingkat kerentanan gerakan tanah menengah hingga sangat rendah. Secara rinci, persebaran kawasan rawan gerakan tanah di Kabupaten Bandung dapat dilihat pada Gambar 2.12.



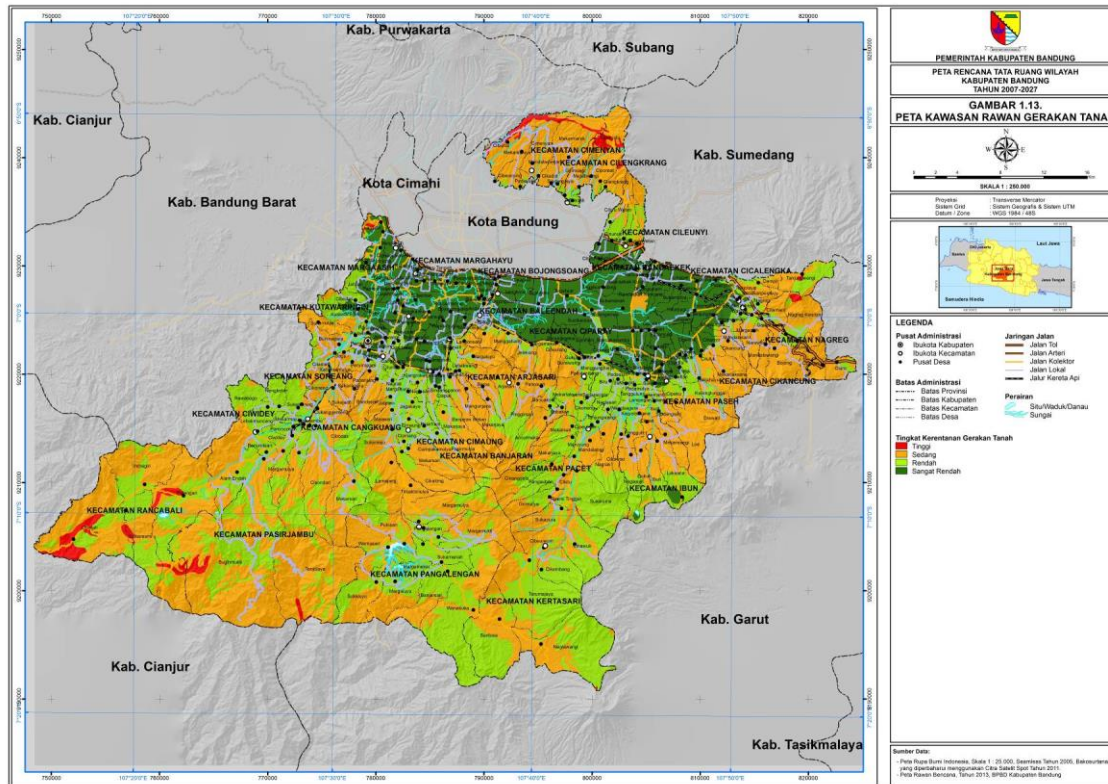
**GAMBAR 2.8**  
**PETA KAWASAN RAWAN BANJIR KABUPATEN BANDUNG**  
Sumber: RTRW Kabupaten Bandung Tahun 2016 - 2036



**GAMBAR 2.9**  
**PETA KAWASAN RISIKO GUNUNG BERAPI DI KABUPATEN BANDUNG**  
*Sumber: RTRW Kabupaten Bandung Tahun 2016 - 2036*



**GAMBAR 2.10**  
**PETA RAWAN GEMPA BUMI DI KABUPATEN BANDUNG**  
 Sumber: RTRW Kabupaten Bandung Tahun 2016 - 2036



**GAMBAR 2.11**  
**PETA RAWAN GERAKAN TANAH DI KABUPATEN BANDUNG**  
 Sumber: RTRW Kabupaten Bandung Tahun 2016 - 2036

**2.1.1.4. Demografi**

Kabupaten Bandung merupakan kabupaten dengan jumlah penduduk tertinggi kedua diantara kabupaten lain Provinsi Jawa Barat setelah Kabupaten Bogor. Pada tahun 2013, penduduk Kabupaten Bandung berjumlah 3.415.700 jiwa atau sekitar 7,53 % dari total jumlah penduduk Provinsi Jawa Barat dengan angka kepadatan penduduk sekitar 1.938 jiwa/ Km<sup>2</sup>. Tahun 2017, jumlah penduduk Kabupaten Bandung meningkat menjadi sekitar 3.657.601 jiwa dengan kepadatan sebesar 2.075 jiwa/Km<sup>2</sup>. Meninjau perkembangan jumlah penduduk Kabupaten Bandung dalam lima tahun terakhir, tren perkembangan menunjukkan bahwa dalam lima tahun terakhir jumlah penduduk Kabupaten Bandung terus mengalami peningkatan dengan rata-rata pertumbuhan sekitar 1,73 % pertahun. Pertumbuhan penduduk Kabupaten Bandung tahun 2013 - 2017 ditampilkan oleh Gambar 2.13

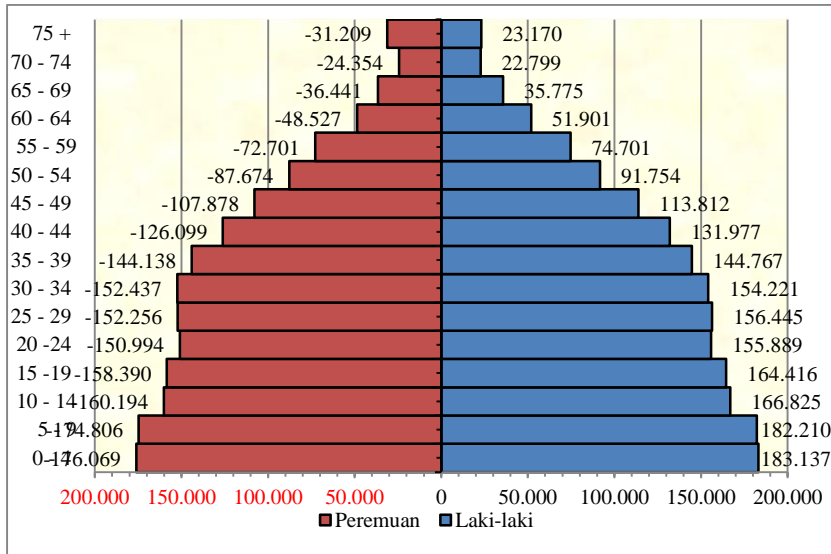


**GAMBAR 2.12**

**GRAFIK PERKEMBANGAN PENDUDUK KABUPATEN BANDUNG**

Sumber: . KBDA 2011 – 2016; Analisis Pembangunan Sosial Kabupaten Bandung 2015; BPS, 2017

Ditinjau berdasarkan *gender*, penduduk Kabupaten Bandung memiliki struktur *gender* yang hampir seimbang antara penduduk berjenis kelamin laki-laki dan penduduk berjenis kelamin perempuan. Tahun 2017, persentase penduduk berjenis kelamin laki-laki di Kabupaten Bandung sebesar 50,68% (dengan jumlah penduduk 1.853.615), sedangkan persentase penduduk berjenis kelamin perempuan sebesar 49,32% (dengan jumlah penduduk 1.803.986). Sedangkan jika ditinjau dari struktur usia, populasi penduduk Kabupaten Bandung cenderung didominasi oleh penduduk usia produktif dengan *dependency ratio* sebesar 49,86 % pada tahun 2017. Dengan demikian setiap 100 penduduk produktif di Kabupaten Bandung menanggung sekitar 49 Penduduk tidak produktif. Komposisi usia produktif menurut jenis kelamin pada tahun 2017 digambarkan dalam piramida penduduk berikut.



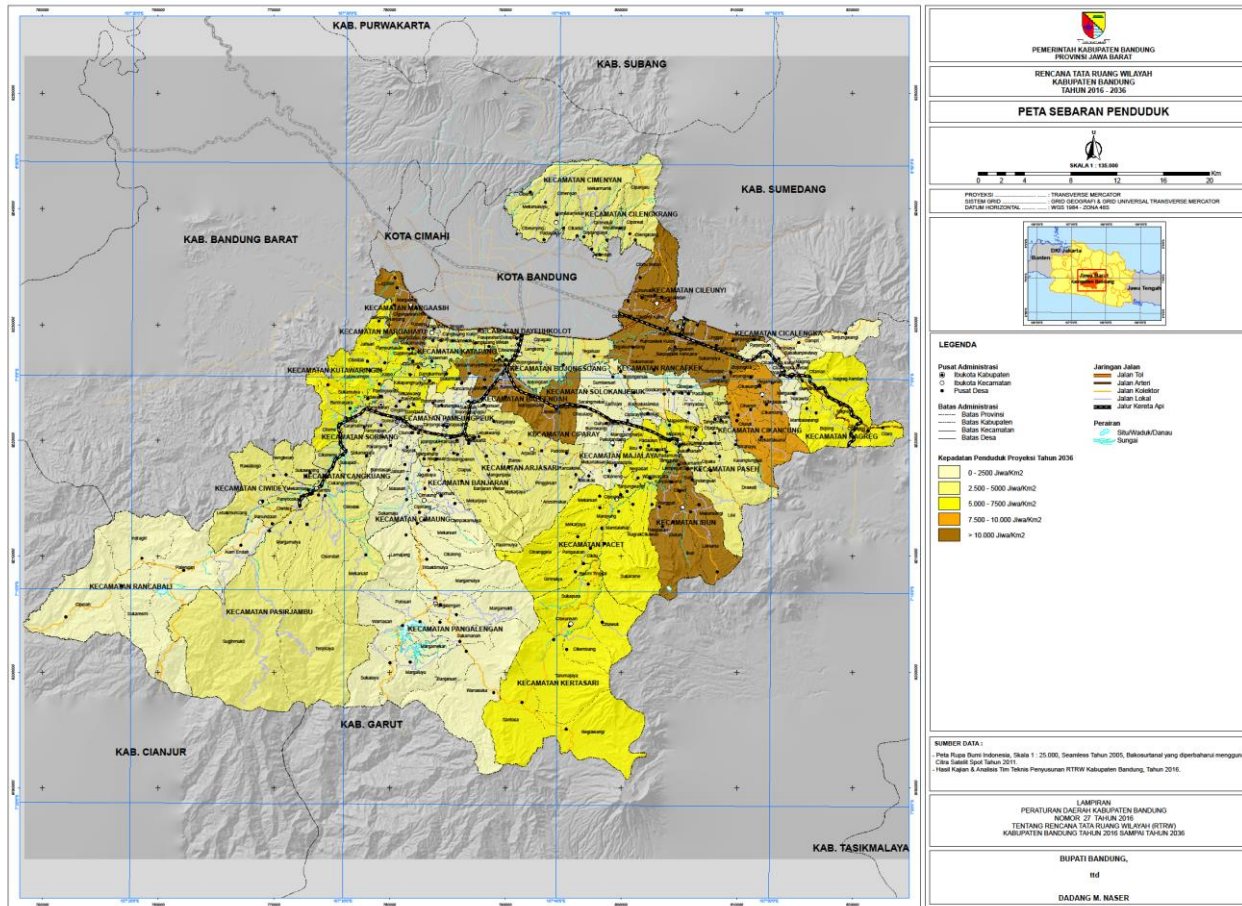
**GAMBAR 2.13**  
**PIRAMIDA PENDUDUK KABUPATEN BANDUNG TAHUN 2017**

Sumber: Badan Pusat Statistik Kabupaten Bandung 2017

Berdasarkan piramida penduduk di atas, tampak bahwa piramida penduduk Kabupaten Bandung memiliki bentuk *expansive*, yang ditandai dengan besarnya penduduk dalam kelompok umur muda terutama penduduk 0 – 19 tahun, serta sedikitnya jumlah penduduk dalam kelompok usia tua. Bentuk ini lebih dipengaruhi oleh pertumbuhan penduduk yang cepat, dengan angka kelahiran yang tinggi dan angka kematian yang rendah.

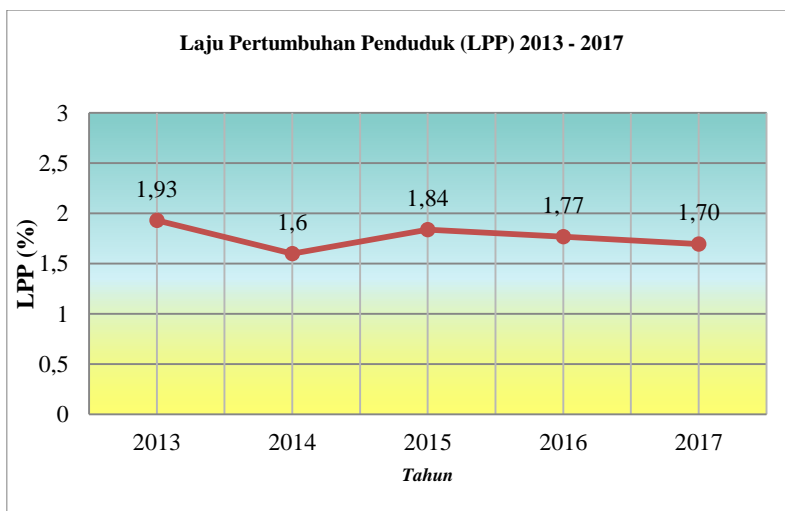
Berdasarkan data SIPD 2017, kepadatan penduduk Kabupaten Bandung cenderung terkonsentrasi di bagian utara, seperti Kecamatan Baleendah, Rancaekek, Ciparay dan Cileunyi. Adapun wilayah-wilayah yang berlokasi cenderung jauh dari pusat kota, seperti Kecamatan Cilengkrang, Rancabali, Nagreg, dan Kertasari cenderung memiliki kepadatan penduduk yang rendah. Secara umum kepadatan penduduk Kabupaten Bandung dapat diklasifikasikan ke dalam 5 kategori, yaitu kategori kepadatan penduduk 0 - 2.500 jiwa/km<sup>2</sup>, 2.500 - 5.000 jiwa/km<sup>2</sup>, 5.000 - 7.500 jiwa/km<sup>2</sup>, 7.500 – 10.000 jiwa/km<sup>2</sup>, dan >10.000 jiwa/km<sup>2</sup>. Distribusi kepadatan penduduk di Kabupaten Bandung ditampilkan peta berikut.





**GAMBAR 2.14**  
**PETA PERSEBARAN PENDUDUK KABUPATEN BANDUNG**  
*Sumber: RTRW Kabupaten Bandung Tahun 2016 - 2036*

Pada tahun 2017, kepadatan penduduk Kabupaten Bandung tercatat sebesar 20,75 jiwa/Km<sup>2</sup>. Dibandingkan dengan angka kepadatan penduduk lima tahun terakhir tampak terjadi peningkatan kepadatan penduduk di Kabupaten Bandung. Pada tahun 2013, kepadatan penduduk sekitar 19,38 jiwa/Km<sup>2</sup>, dengan demikian dalam kurun lima tahun terakhir terjadi peningkatan angka kepadatan penduduk sekitar 7 %. Peningkatan kepadatan penduduk secara langsung dipengaruhi oleh peningkatan jumlah penduduk. Tahun 2017 tercatat angka pertumbuhan penduduk di Kabupaten Bandung yaitu 1,7 %. Jika ditinjau pertahun, meskipun terjadi fluktuasi pertumbuhan penduduk setiap tahunnya, namun kecenderungan jumlah penduduk Kabupaten Bandung mengalami pertumbuhan positif.



**GAMBAR 2.15**  
**GRAFIK LAJU PERTUMBUHAN PENDUDUK DI KABUPATEN BANDUNG**  
 Sumber: APS Kab. Bandung 2015; BPS, 2017

Secara detail informasi demografi di Kabupaten Bandung disajikan pada Tabel 2.4 sebagai berikut.



**TABEL 2.4**  
**JUMLAH PENDUDUK KABUPATEN BANDUNG BERDASARKAN KELOMPOK UMUR DAN JENIS KELAMIN**  
**TAHUN 2013-2017**

Tahun	Jenis Kelamin	Kelompok Umur (Tahun)			Jumlah	%	LPP (%)	Dependency Ratio (%)	Kepadatan Penduduk (Jiwa/km <sup>2</sup> )
		Muda (0-14)	Produktif (15-64)	Tua (65+)					
2013	Laki-laki	501.497	1.130.846	80.496	1.712.839	50,14			
	Perempuan	498.575	1.124.258	80.028	1.702.861	49,86			
	Jumlah	1.000.072	2.255.104	160.524	3.415.700	100	1,93	51,47	1.938
	%	29,28	66,02	4,70					
2014	Laki-laki	490.073	1.188.363	83.024	1.761.460	50,76			
	Perempuan	469.576	1.147.222	92.135	1.708.933	49,24			
	Jumlah	959.649	2.335.585	175.159	3.470.393	100	1,60	48,59	1.963
	%	27,65	67,30	5,05					
2015	Laki- Laki	534.003	1.189.512	69.349	1.792.864	50,73			
	Perempuan	512.389	1.148.918	79.941	1.741.248	49,27			
	Jumlah	1.046.392	2.338.430	149.290	3.534.112	100	1,8	51,13	2.005
	%	29,61	66,17	4,22					
2016	Laki- Laki	539.932	1.206.507	77.269	1.823.708	50,71			
	Perempuan	524.894	1.172.904	75.117	1.772.915	49,29			
	Jumlah	1.064.823	2.379.411	152.386	3.596.623	100	1,77	51,16	2.041
	%	29,60	66,16	4,24					
2017	Laki- Laki	532.173*	1.239.883*	81.744*	1.853.615	50,68			
	Perempuan	511.069*	1.201.094*	92.003*	1.803.986	49,32			
	Jumlah	1.043.148	2.440.717	173.736	3.657.601	100	1,70	49,86	2.075
	%	28,52	66,73	4,75					

Sumber: Badan Pusat Statistik Kabupaten Bandung, 2017, SIPD 2017

**2.1.2. Aspek Kesejahteraan Masyarakat**

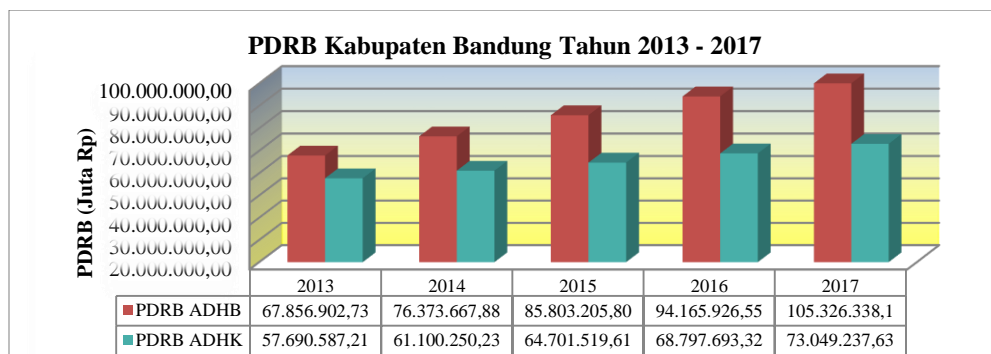
Penjelasan aspek kesejahteraan masyarakat mencakup gambaran dan analisis terhadap kondisi kesejahteraan masyarakat Kabupaten Bandung secara umum, yang dibagi secara spesifik kedalam fokus kesejahteraan dan pemerataan ekonomi, fokus kesejahteraan sosial, dan fokus seni budaya dan olahraga.

**2.1.2.1. Fokus Kesejahteraan dan Pemerataan Ekonomi**

**A. Pertumbuhan PDRB**

Data PDRB merupakan basis data utama untuk menganalisis kondisi perekonomian daerah. Dengan menggunakan komponen PDRB, akan dapat teridentifikasi laju pertumbuhan ekonomi dan inflasi daerah yang merupakan indikator utama perekonomian daerah dan dapat menjadi salah satu tolak ukur dalam menggambarkan kondisi kesejahteraan penduduk.

Berdasarkan hasil evaluasi terhadap PDRB Kabupaten Bandung selama lima tahun terakhir, PDRB Kabupaten Bandung, baik PDRB ADHB maupun ADHK menunjukkan tren pertumbuhan positif dengan rata-rata pertumbuhan PDRB ADHB dan ADHK berturut-turut sebesar 11,62 % dan 6,08 % pertahun. Informasi detail mengenai perkembangan PDRB Kabupaten Bandung lima tahun terakhir ditampilkan pada grafik berikut.



**GAMBAR 2.16**  
**GRAFIK PERTUMBUHAN PDRB KABUPATEN BANDUNG**  
**TAHUN 2013 - 2017**

Sumber: Badan Pusat Statistik Kabupaten Bandung, 2017; SIPD 2017



**TABEL 2.5**  
**NILAI DAN KONTRIBUSI SEKTOR DALAM PDRB KABUPATEN BANDUNG TAHUN 2013-2017**  
**ATAS DASAR HARGA KONSTAN TAHUN 2000**

No.	Sektor	2013		2014		2015		2016		2017*	
		(Juta Rp)	%	(Juta Rp)	%	(Juta Rp)	%	(Juta Rp)	%	(Juta Rp)	%
<b>A</b>	Pertanian, Kehutanan, dan Perikanan	4.844.584,20	8,40	4.728.392,10	7,74	4.863.228,20	7,52	5.069.659,45	7,37	5.152.576	7,05
<b>B</b>	Pertambangan dan Penggalian	1.478.454,60	2,56	1.452.188,90	2,38	1.513.034,90	2,34	1.649.759,73	2,40	1.664.492	2,28
<b>C</b>	Industri Pengolahan	29.232.561,20	50,67	31.194.154,40	51,06	32.992.837,80	51,00	34.952.833,52	50,81	37.043.068	50,71
<b>D</b>	Pengadaan Listrik dan Gas	87.300,60	0,15	85.137,40	0,14	85.404,20	0,13	93.493,38	0,14	99.089	0,14
<b>E</b>	Pengadaan Air, Pengelolaan Sampah, Limbah dan Daur Ulang	21.026,60	0,04	21.624,90	0,04	22.439,60	0,03	23.461,10	0,03	25.070	0,03
<b>F</b>	Konstruksi	3.524.147,80	6,11	3.847.216,10	6,30	4.129.003,40	6,38	4.439.967,50	6,45	4.804.139	6,58
<b>G</b>	Perdagangan Besar dan Eceran; Reparasi Mobil dan Sepeda Motor	8.215.856,0	14,24	8.681.126,80	14,21	9.138.154,30	14,12	9.676.959,23	14,07	10.343.949	14,16
<b>H</b>	Transportasi dan Pergudangan	2.032.834,20	3,54	2.242.870,30	3,67	2.405.115,00	3,72	2.562.252,12	3,72	2.763.689	3,78
<b>I</b>	Penyediaan Akomodasi dan Makan Minum	1.390.485,40	2,41	1.455.713,00	2,38	1.559.534,90	2,41	1.660.985,60	2,41	1.780.237	2,44
<b>J</b>	Informasi dan Komunikasi	930.771,60	1,61	1.093.885,1 0	1,79	1.273.177,50	1,97	1.455.410,18	2,12	1.648.752	2,26
<b>K</b>	Jasa Keuangan dan Asuransi	412.047,60	0,71	428.163,60	0,70	460.141,00	0,71	510.853,57	0,74	553.649	0,76
<b>L</b>	Real Estate	673.295,30	1,17	712.040,00	1,17	767.129,00	1,19	833.582,01	1,21	888.881	1,22
<b>M,N</b>	Jasa Perusahaan	255.432,20	0,44	268.150,90	0,44	291.563,50	0,45	317.112,90	0,46	339.203	0,46
<b>O</b>	Administrasi Pemerintahan, Pertahanan dan Jaminan Sosial Wajib	1.334.376,10	2,31	1.381.517,70	2,26	1.459.064,20	2,26	1.501.702,57	2,18	1.556.366	2,13
<b>P</b>	Jasa Pendidikan	1.679.230,00	2,91	1.829.830,50	2,99	1.980.966,90	3,06	2.121.550,61	3,08	2.312.115	3,17
<b>Q</b>	Jasa Kesehatan dan Kegiatan Sosial	402.260,10	0,70	432.847,20	0,71	478.769,90	0,74	537.487,72	0,78	592.421	0,81
<b>R,S,T,U</b>	Jasa Lainnya	1.175.923,60	2,04	1.243.655,10	2,04	1.277.402,00	1,97	1.390.622,14	2,02	1.481.541	2,03
	Total PDRB	57.690.587,20	100	61.098.514,00	100	64.702.966,30	100	68.797.693,32	100	73.049.237,63	100
	Total PDRB Tanpa gas	56.242.184,10	97,49	59.674.638,80	97,67	63.211.075,00	97,70				

Sumber: Badan Pusat Statistik Kabupaten Bandung, 2017, \* SIPD 2017



**TABEL 2.6**  
**NILAI DAN KONTRIBUSI SEKTOR DALAM PDRB KABUPATEN BANDUNG TAHUN 2013-2017**  
**ATAS DASAR HARGA BERLAKU**

No.	Sektor	2013		2014		2015		2016		2017*	
		(Juta Rp)	%	(Juta Rp)	%	(Juta Rp)	%	(Juta Rp)	%	(Juta Rp)	%
<b>A</b>	Pertanian, Kehutanan, dan Perikanan	5.861.571,50	8,64	6.096.791,80	7,98	6.809.055,30	7,94	7.503.285,67	7,97	8.141.136,29	7,73
<b>B</b>	Pertambangan dan Penggalian	1.788.536,20	2,64	1.760.364,00	2,30	1.867.979,00	2,18	2.064.735,96	2,19	2.162.784,16	2,05
<b>C</b>	Industri Pengolahan	34.466.754,60	50,79	39.626.723,00	51,89	44.659.612,90	52,06	49.184.379,66	52,23	55.190.513,16	52,40
<b>D</b>	Pengadaan Listrik dan Gas	74.936,80	0,11	75.699,90	0,10	85.047,80	0,10	109.094,43	0,12	118.928,06	0,11
<b>E</b>	Pengadaan Air, Pengelolaan Sampaj, Limbah dan Daur Ulang	22.276,60	0,03	22.955,10	0,03	24.870,80	0,03	28.257,43	0,03	31.150,39	0,03
<b>F</b>	Konstruksi	3.947.198,00	5,82	4.529.721,80	5,93	4.962.557,40	5,78	5.442.231,75	5,78	6.094.120,35	5,79
<b>G</b>	Perdagangan Besar dan Eceran; Reparasi Mobil dan Sepeda Motor	9.961.566,70	14,68	10.978.604,30	14,38	12.071.738,50	14,07	12.984.360,03	13,79	14.581.193,31	13,84
<b>H</b>	Transportasi dan Pergudangan	2.281.295,00	3,36	2.733.986,00	3,58	3.367.494,90	3,93	3.663.866,12	3,89	4.198.401,79	3,99
<b>I</b>	Penyediaan Akomodasi dan Makan Minum	1.650.602,10	2,43	1.844.750,20	2,42	2.084.038,10	2,43	2.263.914,96	2,40	2.555.844,44	2,43
<b>J</b>	Informasi dan Komunikasi	927.398,80	1,37	1.043.808,00	1,37	1.214.306,80	1,42	1.390.045,26	1,48	1.562.696,88	1,48
<b>K</b>	Jasa Keuangan dan Asuransi	452.639,20	0,67	492.467,20	0,64	566.854,50	0,66	649.279,15	0,69	732.377,44	0,70
<b>L</b>	Real Estate	764.145,30	1,13	827.348,90	1,08	920.298,00	1,07	1.013.291,49	1,08	1.116.301,70	1,06
<b>M,N</b>	Jasa Perusahaan	287.562,20	0,42	316.833,20	0,41	361.052,60	0,42	401.389,56	0,43	446.577,06	0,42
<b>O</b>	Administrasi Pemerintahan, Pertahanan dan Jaminan Sosial Wajib	1.634.785,40	2,41	1.739.681,40	2,28	1.987.417,00	2,32	2.120.068,44	2,25	2.328.242,15	2,21
<b>P</b>	Jasa Pendidikan	1.919.573,80	2,83	2.224.296,90	2,91	2.508.549,90	2,92	2.741.260,19	2,91	3.118.054,95	2,96
<b>Q</b>	Jasa Kesehatan dan Kegiatan Sosial	480.828,00	0,71	550.479,70	0,72	651.253,00	0,76	726.419,28	0,77	841.935,94	0,80
<b>R,S,T,U</b>	Jasa Lainnya	1.335.232,60	1,97	1.507.031,20	1,97	1.650.963,00	1,92	1.880.047,18	2,00	2.106.079,99	2,00
	Total PDRB	67.856.902,70	100,00	76.371.542,80	100,00	85.793.090,40	100,00	94.165.926,55	100	105.326.338,07	100
	Total PDRB Tanpa gas	66.103.092,80	97,42	74.644.969,00	97,74	83.959.891,80	97,86				

Sumber: Badan Pusat Statistik Kabupaten Bandung, 2017; \* SIPD 2017



**TABEL 2.7**  
**PERKEMBANGAN KONTRIBUSI SEKTOR DALAM PDRB KABUPATEN BANDUNG**  
**TAHUN 2013 – 2017**

No.	Sektor	2013		2014		2015		2016*		2017*		Rata-rata	
		Hk (%)	Hb (%)	Hk (%)	Hb (%)	Hk (%)	Hb (%)	Hk (%)	Hb (%)	Hk (%)	Hb (%)	Hk (%)	Hb (%)
A	Pertanian, Kehutanan, dan Perikanan	8,40	8,64	7,74	7,98	7,52	7,94	7,37	7,97	7,05	7,73	7,62	8,05
B	Pertambangan dan Penggalian	2,56	2,64	2,38	2,30	2,34	2,18	2,40	2,19	2,28	2,05	2,39	2,27
C	Industri Pengolahan	50,67	50,79	51,06	51,89	51,00	52,06	50,81	52,23	50,71	52,40	50,85	51,87
D	Pengadaan Listrik dan Gas	0,15	0,11	0,14	0,10	0,13	0,10	0,14	0,12	0,14	0,11	0,14	0,11
E	Pengadaan Air, Pengelolaan Sampah, Limbah dan Daur Ulang	0,04	0,03	0,04	0,03	0,03	0,03	0,03	0,03	0,03	0,03	0,03	0,03
F	Konstruksi	6,11	5,82	6,30	5,93	6,38	5,78	6,45	5,78	6,58	5,79	6,36	5,82
G	Perdagangan Besar dan Eceran; Reparasi Mobil dan Sepeda Motor	14,24	14,68	14,21	14,38	14,12	14,07	14,07	13,79	14,16	13,84	14,16	14,15
H	Transportasi dan Pergudangan	3,54	3,36	3,67	3,58	3,72	3,93	3,72	3,89	3,78	3,99	3,68	3,75
I	Penyediaan Akomodasi dan Makan Minum	2,41	2,43	2,38	2,42	2,41	2,43	2,41	2,40	2,44	2,43	2,41	2,42
J	Informasi dan Komunikasi	1,61	1,37	1,79	1,37	1,97	1,42	2,12	1,48	2,26	1,48	1,95	1,42
K	Jasa Keuangan dan Asuransi	0,71	0,67	0,70	0,64	0,71	0,66	0,74	0,69	0,76	0,70	0,73	0,67
L	Real Estate	1,17	1,13	1,17	1,08	1,19	1,07	1,21	1,08	1,22	1,06	1,19	1,08
M,N	Jasa Perusahaan	0,44	0,42	0,44	0,41	0,45	0,42	0,46	0,43	0,46	0,42	0,45	0,42
O	Administrasi Pemerintahan, Pertahanan dan Jaminan Sosial Wajib	2,31	2,41	2,26	2,28	2,26	2,32	2,18	2,25	2,13	2,21	2,23	2,29
P	Jasa Pendidikan	2,91	2,83	2,99	2,91	3,06	2,92	3,08	2,91	3,17	2,96	3,04	2,91
Q	Jasa Kesehatan dan Kegiatan Sosial	0,70	0,71	0,71	0,72	0,74	0,76	0,78	0,77	0,81	0,80	0,75	0,75
R,S,T,U	Jasa Lainnya	2,04	1,97	2,04	1,97	1,97	1,92	2,02	2,00	2,03	2,00	2,02	1,97
	Total PDRB	100	100	100	100	100	100	100	100	100	100	100	100

Sumber: Badan Pusat Statistik Kabupaten Bandung 2017, \*Angka Perkiraan Tim LKPJ Kabupaten Bandung Tahun 2016, Data SIPD 2017



Ditinjau dari nilai rata-rata pertumbuhan kontribusi sektor dan PDRB Kabupaten Bandung, tampak bahwa sektor informasi dan komunikasi merupakan sektor yang memiliki rata-rata pertumbuhan kontribusi paling tinggi untuk PDRB Atas Dasar Harga Konstan (PDRB ADHK). Adapun untuk PDRB Atas Dasar Harga Berlaku (PDRB ADHB), sektor yang memiliki rata-rata kontribusi pertumbuhan tertinggi adalah sektor transportasi dan perdagangan. Selain itu, sektor terendah untuk PDRB ADHB adalah sektor pertambangan dan penggalian. Sedangkan untuk PDRB ADHK, sektor pertanian kehutanan dan perikanan memiliki nilai rata-rata persentase pertumbuhan paling rendah. Hal ini terjadi karena pada rentang tahun 2013-2014 pertumbuhan PDRB ADHK untuk sektor ini mengalami penurunan yang cukup signifikan yaitu sebesar -7,84 % sehingga berdampak pada rata-rata pertumbuhan secara keseluruhan. Namun, dapat dilihat pada Tabel 2.7 apabila ditinjau dari rata-rata nilai kontribusi sektor dalam PDRB sepanjang tahun 2013-2017, sektor pertanian, kehutanan dan perikanan merupakan peringkat 3 terbesar penyumbang PDRB. Oleh sebab itu, diperlukan inovasi agar pertumbuhan di sektor pertanian, kehutanan dan perikanan kembali meningkat.

**TABEL 2.8**  
**RATA-RATA PERTUMBUHAN KONTRIBUSI SEKTOR DAN PDRB ATAS DASAR HARGA BERLAKU DAN HARGA KONSTAN KABUPATEN BANDUNG**  
**TAHUN 2013- 2017**

No.	Sektor	Pertumbuhan	
		Hk (%)	Hb (%)
<b>A</b>	Pertanian, Kehutanan, dan Perikanan	-4,24	-1,95
<b>B</b>	Pertambangan dan Penggalian	-2,83	-4,36
<b>C</b>	Industri Pengolahan	0,02	0,70
<b>D</b>	Pengadaan Listrik dan Gas	-2,67	1,38
<b>E</b>	Pengadaan Air, Pengelolaan Sampah, Limbah dan Daur Ulang	-1,48	-2,12
<b>F</b>	Konstruksi	1,86	-0,15
<b>G</b>	Perdagangan Besar dan Eceran; Reparasi Mobil dan Sepeda Motor	-0,14	-1,55
<b>H</b>	Transportasi dan Perdagangan	1,80	3,82
<b>I</b>	Penyediaan Akomodasi dan Makan Minum	0,28	-0,29
<b>J</b>	Informasi dan Komunikasi	8,77	1,97
<b>K</b>	Jasa Keuangan dan Asuransi	1,52	0,87
<b>L</b>	Real Estate	1,05	-1,12
<b>M,N</b>	Jasa Perusahaan	1,21	0,15
<b>O</b>	Administrasi Pemerintahan, Pertahanan dan Jaminan Sosial Wajib	-2,03	-1,65
<b>P</b>	Jasa Pendidikan	2,12	0,73
<b>Q</b>	Jasa Kesehatan dan Kegiatan Sosial	3,86	2,17
<b>R,S,T,U</b>	Jasa Lainnya	-0,11	0,39

Sumber: Hasil Analisis Bappeda, 2018





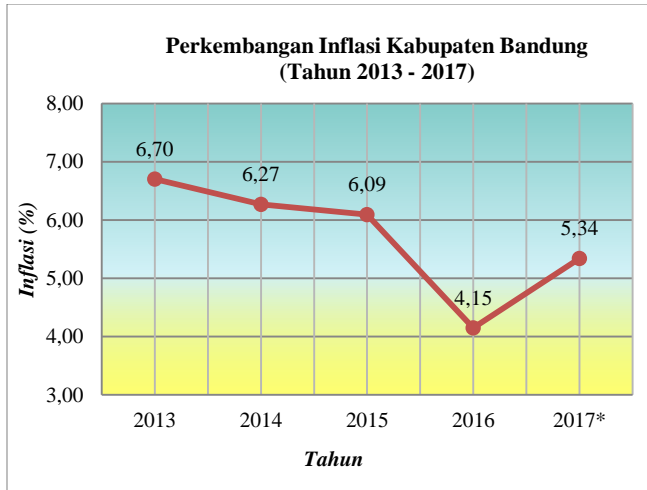
**B. Laju Inflasi**

Secara garis besar, dalam lima tahun terakhir inflasi di Kabupaten Bandung cenderung menurun secara stabil yang didorong oleh semakin membaiknya kondisi perekonomian. Tahun 2016 inflasi Kabupaten Bandung tercatat sebesar 4,15 %, termasuk ke dalam klasifikasi inflasi ringan. Adanya penurunan ini diduga diakibatkan oleh adanya penurunan inflasi pada beberapa sektor utama. Ditinjau berdasarkan sektor penyumbang PDRB, dalam lima tahun terakhir rata-rata angka laju inflasi tertinggi terjadi pada sektor transportasi dan pergudangan, dengan rata-rata inflasi sebesar 7,58 %. Tingginya laju inflasi di sektor ini lebih diakibatkan karena fluktuasi inflasi akibat adanya kenaikan harga BBM. Gambaran laju inflasi PDRB kabupaten Bandung persektor perekonomian secara detail disajikan pada Tabel 2.9. Adapun gambaran inflasi PDRB Kabupaten Bandung secara global ditampilkan pada Gambar 2.18.

**TABEL 2.9**  
**NILAI INFLASI PDRB KABUPATEN BANDUNG**

NO	SEKTOR	2013- 2014	2014- 2015	2015- 2016	2016 - 2017
<b>A</b>	Pertanian, Kehutanan, dan Perikanan	6,57	8,59	7,52	7,37
<b>B</b>	Pertambangan dan Penggalian	0,21	1,85	2,34	2,40
<b>C</b>	Industri Pengolahan	7,74	6,56	50,99	50,81
<b>D</b>	Pengadaan Listrik dan Gas	3,59	12,00	0,14	0,41
<b>E</b>	Pengadaan Air, Pengelolaan Sampaj, Limbah dan Daur Ulang	0,19	4,41	0,03	0,03
<b>F</b>	Konstruksi	5,12	2,08	6,38	6,45
<b>G</b>	Perdagangan Besar dan Eceran; Reparasi Mobil dan Sepeda Motor	4,30	4,46	14,12	14,07
<b>H</b>	Transportasi dan Pergudangan	8,62	14,86	3,72	3,72
<b>I</b>	Penyediaan Akomodasi dan Makan Minum	6,75	5,45	2,41	2,41
<b>J</b>	Informasi dan Komunikasi	-4,23	-0,05	1,97	2,12
<b>K</b>	Jasa Keuangan dan Asuransi	4,70	7,11	0,71	0,74
<b>L</b>	Real Estate	2,38	3,25	1,19	1,21
<b>M,N</b>	Jasa Perusahaan	4,95	4,81	0,45	0,46
<b>O</b>	Administrasi Pemerintahan, Pertahanan dan Jaminan Sosial Wajib	2,79	8,17	2,26	2,18
<b>P</b>	Jasa Pendidikan	6,34	4,18	3,06	3,08
<b>Q</b>	Jasa Kesehatan dan Kegiatan Sosial	6,40	6,96	0,74	0,78
<b>R,S,T,U</b>	Jasa Lainnya	6,72	6,66	1,97	2,02
	Total PDRB	6,27	6,08	9,89	6,33

Sumber: Badan Keuangan Daerah, 2017



**GAMBAR 2.17**

**GARFIK LAJU INFLASI PDRB TAHUN 2013 - 2017**

Sumber: Badan Pusat Statistik Kabupaten Bandung, 2016; LKPJ Kab. Bandung Tahun 2017

**C. Kemiskinan**

Kesejahteraan masyarakat dapat dilihat dari tingkat kemiskinan yang ada di Kabupaten Bandung dengan memperhatikan beberapa hal yaitu jumlah penduduk miskin, persentase penduduk miskin, dan indeks kedalaman kemiskinan. Jumlah penduduk miskin di Kabupaten Bandung pada tahun 2017, penduduk miskin di Kabupaten Bandung sebanyak 268.020 jiwa, menunjukkan angka yang lebih baik apabila dibandingkan dengan tahun sebelumnya yaitu sebesar 272.650 jiwa di tahun 2016.

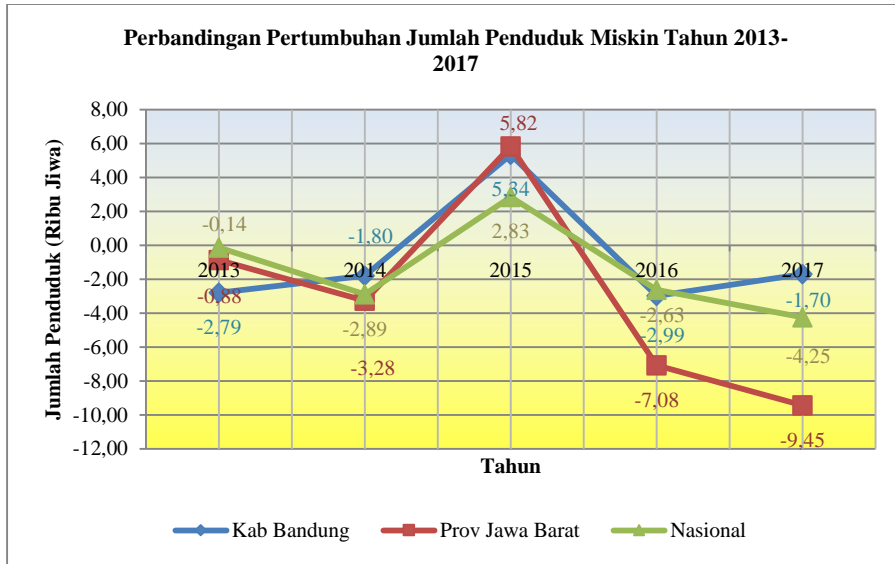
**TABEL 2.10**

**TINGKAT PERTUMBUHAN JUMLAH PENDUDUK MISKIN KABUPATEN BANDUNG DENGAN PROVINSI DAN NASIONAL**

Tahun	Jumlah Penduduk Miskin (RibU Jiwa)			Tingkat Pertumbuhan		
	Kab Bandung	Prov Jabar	Nasional	Kab Bandung	Prov Jabar	Nasional
<b>2013</b>	271,70	4.382,65	28.553,93	-2,79	-0,88	-0,14
<b>2014</b>	266,80	4.238,96	27.727,78	-1,80	-3,28	-2,89
<b>2015</b>	281,04	4.485,65	28.513,57	5,34	5,82	2,83
<b>2016</b>	272,65	4.168,11	27.764,32	-2,99	-7,08	-2,63
<b>2017</b>	268,02	3.774,41	26.582,99	-1,70	-9,45	-4,25

Sumber: Badan Pusat Statistik Republik Indonesia, 2017

Tingkat pertumbuhan jumlah penduduk miskin di Kabupaten Bandung sebesar -1,70, hal ini menunjukkan angka yang cukup baik karena tingkat pertumbuhan yang memiliki angka minus (-) mengindikasikan bahwa jumlah penduduk miskin di Kabupaten Bandung menurun. Tingkat pertumbuhan jumlah penduduk di Kabupaten Bandung selama selang waktu 2013-2017 cenderung fluktuatif, pola ini hampir mirip dengan yang terjadi pada tingkat Provinsi Jawa Barat dan Nasional yang dapat dilihat pada grafik di bawah ini.



**GAMBAR 2.18**  
**GRAFIK PERBANDINGAN PERTUMBUHAN JUMLAH PENDUDUK MISKIN**  
**KABUPATEN BANDUNG DENGAN PROVINSI DAN NASIONAL**

*Sumber: Badan Pusat Statistik Republik Indonesia, 2017*

Ditinjau dari persentase penduduk miskin dapat terlihat bahwa angka persentase pada tahun 2017 mengalami perbaikan jika dibandingkan tahun sebelumnya. Pada tahun 2016 persentase penduduk miskin di Kabupaten Bandung sebesar 7,61% kemudian turun menjadi 7,36% pada tahun 2017. Dibandingkan dengan target yang tercantum pada RKPD 2017 untuk persentase penduduk miskin atau tingkat kemiskinan tahun 2017 adalah 7,24 %. Tingkat perubahan persentase penduduk miskin pada tahun 2017 menunjukkan angka -3,29 % karena persentase penduduk miskin menurun dari tahun sebelumnya.

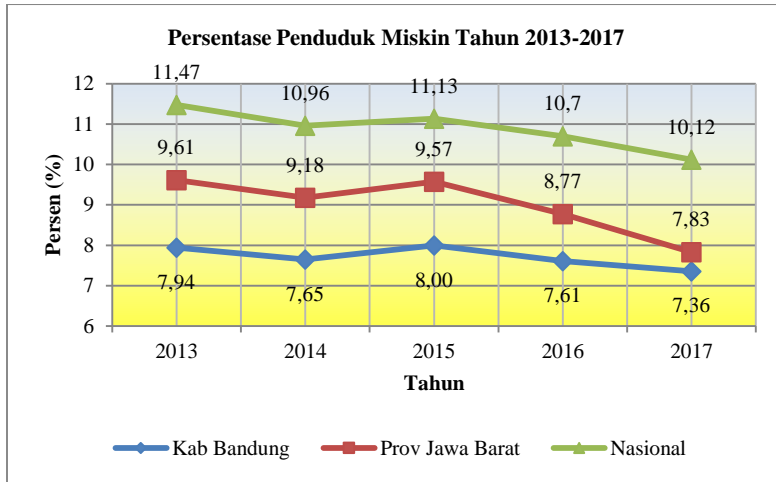
**TABEL 2.11**  
**PERBANDINGAN PERSENTASE PENDUDUK MISKIN**  
**KABUPATEN BANDUNG DENGAN PROVINSI DAN NASIONAL**

Tahun	Persentase Penduduk Miskin			Tingkat Perubahan		
	Kab Bandung	Prov Jabar	Nasional	Kab Bandung	Prov Jabar	Nasional
<b>2013</b>	7,94	9,61	11,47	-4,68	-2,83	-1,63
<b>2014</b>	7,65	9,18	10,96	-3,65	-4,47	-4,45
<b>2015</b>	8,00	9,57	11,13	4,58	4,25	1,55
<b>2016</b>	7,61	8,77	10,7	-4,88	-8,36	-3,86
<b>2017</b>	7,36	7,83	10,12	-3,29	-10,72	-5,42

*Sumber: Badan Pusat Statistik Republik Indonesia, 2017*

Pencapaian persentase penduduk miskin terus mengalami perbaikan hingga mencapai puncaknya pada tahun 2017 dengan angka persentase terkecil selama 5 tahun . Persentase

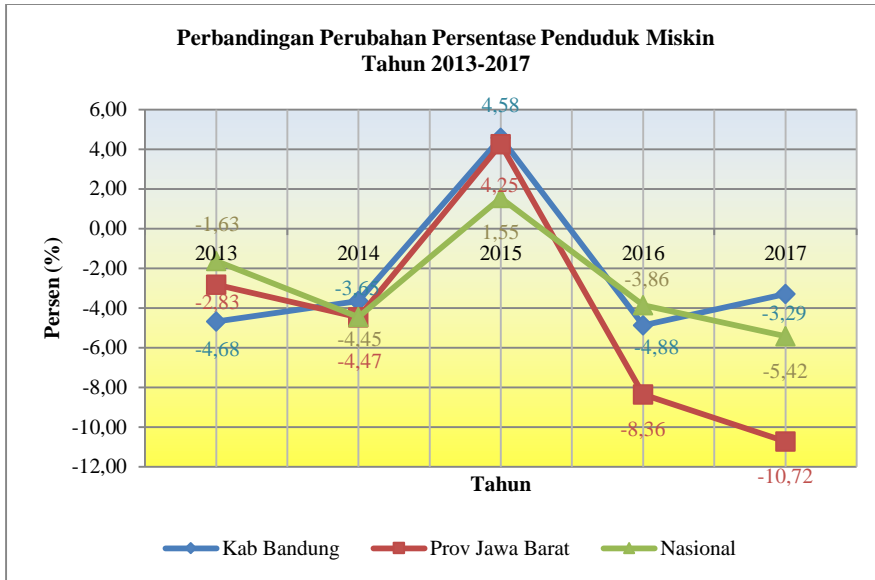
penduduk miskin di Kabupaten Bandung menunjukkan angka yang cenderung menurun dan selalu berada di bawah persentase penduduk miskin Provinsi Jawa Barat dan Nasional pada selang waktu 2013-2017.



**GAMBAR 2.19**  
**GRAFIK PERBANDINGAN PERSENTASE PENDUDUK MISKIN**  
**KABUPATEN BANDUNG DENGAN PROVINSI DAN NASIONAL**

Sumber: Badan Pusat Statistik Republik Indonesia, 2017

Melihat dari tingkat perubahan, perubahan persentase penduduk miskin menunjukkan pola yang fluktuatif. Sejak tahun 2014, persentase penduduk miskin terus meningkat hingga mencapai puncaknya pada tahun 2015. Hal ini juga terjadi di tingkat Provinsi Jawa Barat dan Nasional. Tingkat perubahan persentase penduduk miskin kembali menurun pada tahun 2016 dan kembali naik di tahun 2017 dengan tingkat perubahan sebesar -3,29%. Seperti yang telah dijelaskan pada tabel sebelumnya, persentase penduduk miskin pada tahun 2017 sebenarnya mengalami perbaikan, namun karena penurunannya tidak terlalu drastis maka hal ini berdampak pada tingkat perubahan persentase penduduk miskin yang lebih kecil. Grafik dapat dilihat dibawah ini.



**GAMBAR 2.20**

**GRAFIK PERBANDINGAN TINGKAT PERUBAHAN PENCAPAIAN PERSENTASE PENDUDUK MISKIN DAERAH DENGAN PROVINSI DAN NASIONAL**

*Sumber: Badan Pusat Statistik Republik Indonesia, 2017*

Selain melihat dari jumlah penduduk miskin dan persentase penduduk miskin, kemiskinan di Kabupaten Bandung dapat dicermati dari indeks kedalaman kemiskinan. Mengutip dari Badan Pusat Statistik Republik Indonesia, indeks kedalaman kemiskinan merupakan ukuran rata-rata kesenjangan pengeluaran masing-masing penduduk miskin terhadap garis kemiskinan. Indeks kedalaman kemiskinan di Kabupaten Bandung sebesar 1,12. Apabila dibanding kan dengan target yang tercantum pada dokumen Revisi RPJMD 2016-2021, target indeks kedalaman kemiskinan untuk tahun 2017 adalah 1,12. Hal ini menunjukkan ketercapaian indeks kedalaman kemiskinan antara realisasi dan target mencapai 100%.

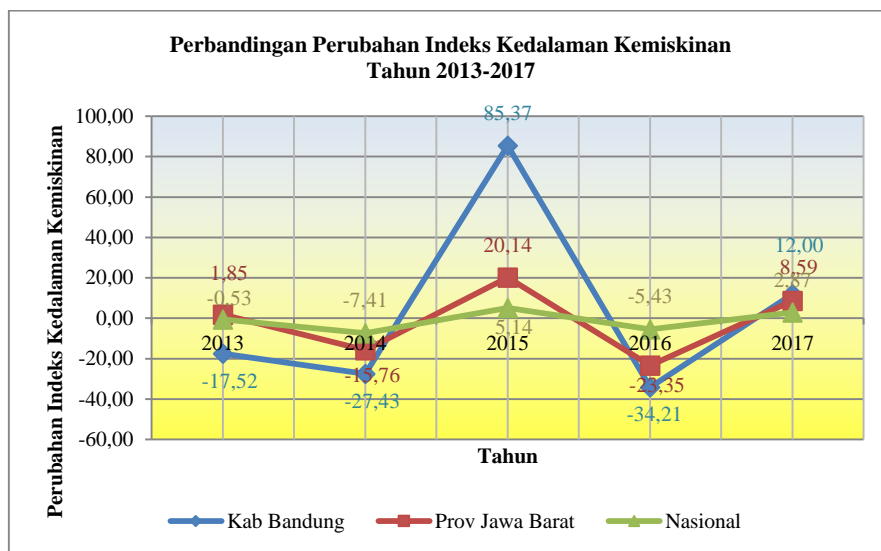
**TABEL 2.12**

**TINGKAT PERUBAHAN INDEKS KEDALAMAN KEMISKINAN KABUPATEN BANDUNG DENGAN PROVINSI DAN NASIONAL**

Tahun	Indeks Kedalaman kemiskinan			Tingkat Perubahan		
	Kab Bandung	Prov Jabar	Nasional	Kab Bandung	Prov Jabar	Nasional
<b>2013</b>	1,13	1,65	1,89	-17,52	1,85	-0,53
<b>2014</b>	0,82	1,39	1,75	-27,43	-15,76	-7,41
<b>2015</b>	1,52	1,67	1,84	85,37	20,14	5,14
<b>2016</b>	1,00	1,28	1,74	-34,21	-23,35	-5,43
<b>2017</b>	1,12	1,39	1,79	12,00	8,59	2,87

*Sumber: Badan Pusat Statistik Republik Indonesia, 2017*

Apabila dilihat dari perbandingan perubahan indeks kedalaman kemiskinan di tingkat Provinsi Jawa Barat dan Nasional. Pada tahun 2017, baik di tingkat kabupaten, provinsi, maupun nasional menunjukkan tingkat perubahan indeks kedalaman kemiskinan yang memburuk. Terbukti pada tahun tersebut tingkat perubahan menunjukkan angka yang positif. Hal ini menunjukkan rata-rata kesenjangan pengeluaran masing-masing penduduk miskin terhadap garis kemiskinan semakin tinggi.



**GAMBAR 2.21**  
**GRAFIK PERBANDINGAN PERUBAHAN PENCAPAIAN INDEKS KEDALAMAN KEMISKINAN DAERAH DENGAN PROVINSI DAN NASIONAL**  
 Sumber: Badan Pusat Statistik Republik Indonesia, 2017

**D. Pemerataan Ekonomi**

Pertumbuhan ekonomi yang tinggi di suatu daerah belum bisa menjadi acuan untuk meninjau pemerataan ekonomi di wilayah tersebut. Dibutuhkan pengukuran lain yang dapat menunjukkan kesejahteraan ekonomi yang merata seperti Gini Ratio. Gini ratio adalah suatu ukuran yang digunakan untuk mengukur tingkat ketimpangan suatu daerah. Nilai gini ratio di Kabupaten Bandung selang tahun 2013-2015 menunjukkan angka yang cenderung meningkat. Kemudian, pada tahun 2015 hingga 2017 angka gini ratio di Kabupaten Bandung stagnan pada angka 0,40.

**TABEL 2.13**  
**TINGKAT PERUBAHAN GINI RATIO KABUPATEN BANDUNG DENGAN PROVINSI DAN NASIONAL**

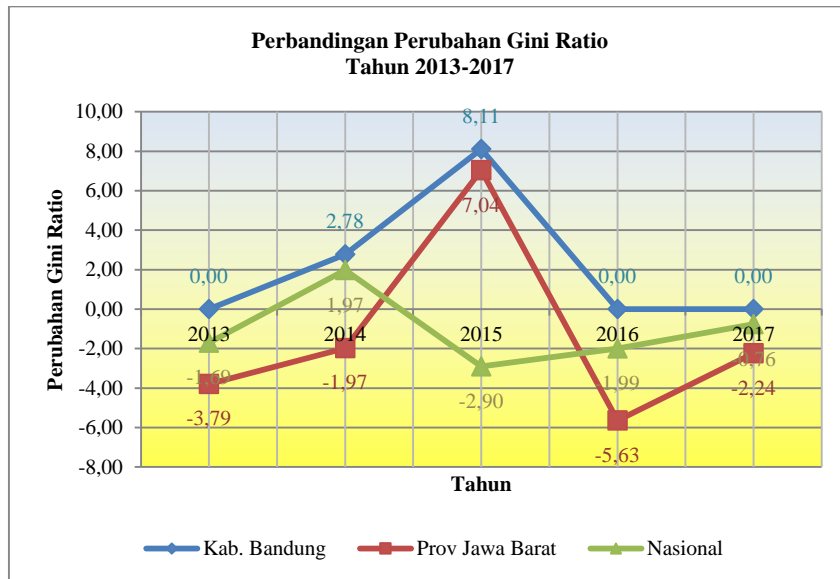
Tahun	Gini Ratio			Tingkat Perubahan		
	Kab. Bandung	Prov Jawa Barat	Nasional	Kab. Bandung	Prov Jawa Barat	Nasional
2013	0,36	0,406	0,406	0,00	-3,79	-1,69
2014	0,37	0,398	0,414	2,78	-1,97	1,97



Tahun	Gini Ratio			Tingkat Perubahan		
	Kab. Bandung	Prov Jawa Barat	Nasional	Kab. Bandung	Prov Jawa Barat	Nasional
2015	0,40	0,426	0,402	8,11	7,04	-2,90
2016	0,40	0,402	0,394	0,00	-5,63	-1,99
2017	0,40	0,393	0,391	0,00	-2,24	-0,76

Sumber: Badan Pusat Statistik Republik Indonesia, 2017

Apabila dilihat dari perbandingan perubahan gini ratio dengan Provinsi Jawa Barat dan Nasional. Gini ratio di Kabupaten Bandung memiliki pola perubahan yang hampir sama dengan Provinsi Jawa Barat, pada tahun 2015 tingkat perubahan gini ratio di Kabupaten Bandung dan Provinsi Jawa Barat sama-sama meningkat kemudian menurun pada tahun selanjutnya. Gambaran terkait perbandingan perubahan gini ratio antara Kabupaten Bandung dengan Provinsi Jawa Barat dan Nasional dapat dilihat pada grafik di bawah ini.



**GAMBAR 2.22**

**GRAFIK PERBANDINGAN PERUBAHAN GINI RATIO DAERAH DENGAN PROVINSI DAN NASIONAL**

Sumber: Badan Pusat Statistik Republik Indonesia, 2017

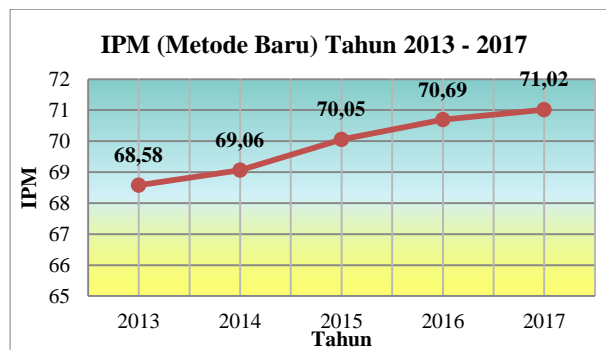
**2.1.2.2. Fokus Kesejahteraan Sosial**

Indikator umum yang dapat mencerminkan kesejahteraan sosial masyarakat yaitu indikator Indeks Pembangunan Manusia (IPM). Perhitungan IPM bersifat komprehensif dengan mempertimbangkan tiga komponen utama meliputi pengetahuan (pendidikan), peluang hidup (kesehatan), dan hidup layak (kemampuan daya beli/*purchasing power parity*). Sebagai akumulasi yang mewakili ketiga aspek ini, IPM diukur sebagai komposit dari indeks pendidikan, indeks kesehatan, dan indeks daya beli.



Dalam kurun tahun 2013 - 2017 terakhir, IPM <sup>1</sup>Kabupaten Bandung terus mengalami peningkatan dengan rata- rata pertumbuhan sebesar 0,94 % per tahun. Tahun 2013 – 2014, pertumbuhan IPM meningkat sebesar 0.70% dari 68.58 di tahun 2013 menjadi 69.06 di tahun 2014. Sedangkan dalam selang tahun 2014 – 2015, IPM Kabupaten Bandung meningkat dengan laju pertumbuhan sebesar 1,43% dari semula 69.06 di tahun 2014 menjadi 70.05 di tahun 2015. Adapun pada tahun 2016, IPM Kabupaten Bandung berada pada kisaran 70,69 tumbuh 0,91% dari angka tahun sebelumnya. Tahun 2017 capaian IPM Kabupaten Bandung tercatat sebesar 71,02. Adanya tren peningkatan IPM Kabupaten Bandung lima tahun terakhir menunjukkan adanya perbaikan kualitas kesejahteraan sosial penduduk. Target pada RKPD 2017 adalah 76,00 – 77,00 namun target ini merupakan metode lama sehingga tidak dapat dibandingkan. Target dengan metode baru dapat dilihat pada Revisi RPJMD 2016-2021 yaitu sebesar 71,35.

Informasi detail mengenai perkembangan IPM Kabupaten Bandung ditampilkan pada Grafik 2.19



**GAMBAR 2.23**  
**GRAFIK PERKEMBANGAN IPM KABUPATEN BANDUNG**  
**TAHUN 2013 - 2017**

*Sumber: Badan Pusat Statistik Kabupaten Bandung, 2017*

Perbandingan antara IPM di Kabupaten Bandung, Provinsi Jawa Barat, dan Nasional menunjukkan bahwa pertumbuhan IPM di Kabupaten Bandung sudah baik karena sudah lebih tinggi apabila dibandingkan dengan IPM Provinsi Jawa Barat, begitupula dengan IPM Nasional. Pada tahun 2017, Kabupaten Bandung berada pada angka IPM sebesar 71,02, lebih tinggi dibandingkan IPM Provinsi Jawa Barat sebesar 70,69 dan juga lebih tinggi dari IPM Nasional sebesar 70,81. Prestasi ini perlu dipertahankan dan terus ditingkatkan dengan terus meningkatkan faktor-faktor yang berperan dalam mendukung pertumbuhan IPM yaitu Indeks Pendidikan, Indeks Kesehatan, dan Indeks Pengeluaran.

<sup>1</sup> IPM penghitungan metode baru



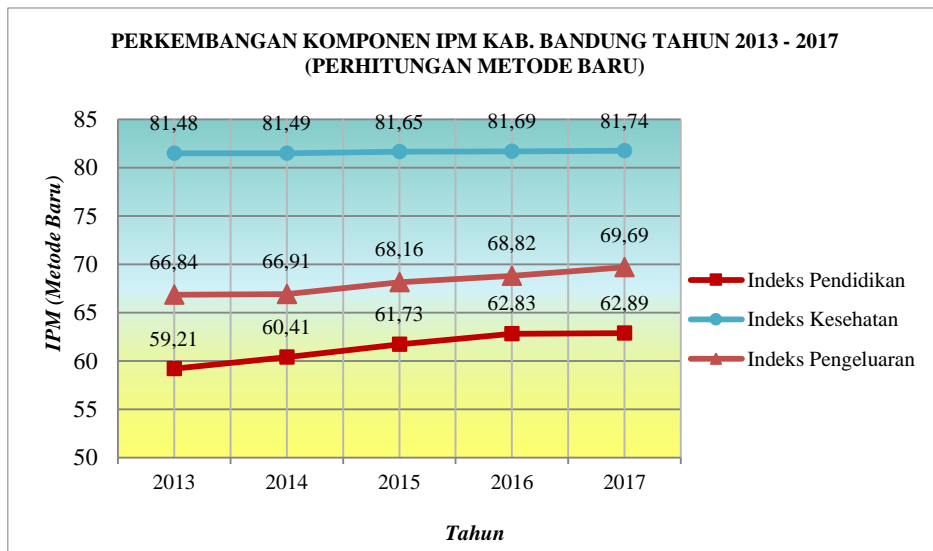


**TABEL 2.14**  
**INDEKS PEMBANGUNAN MANUSIA DI KABUPATEN BANDUNG, PROVINSI JAWA BARAT, DAN NASIONAL TAHUN 2013-2017**

Tahun	Indeks Pembangunan Manusia (IPM)		
	Kabupaten Bandung	Provinsi Jawa Barat	Nasional
2013	68,58	68,25	68.31
2014	69,06	68,80	68.90
2015	70,05	69.50	69.55
2016	70,69	70.05	70.18
2017	71,02	70,69	70,81

Sumber: BPS Kabupaten Bandung, BPS Jawa Barat, BPS Nasional

Untuk mengidentifikasi faktor- faktor yang berperan mendukung pertumbuhan IPM Kabupaten Bandung, maka analisis akan dispesifikan pada analisis per komponen penyusun IPM yaitu Indeks Pendidikan, Indeks Kesehatan, dan Indeks Pengeluaran. Ditinjau perkomponen penyusunnya, kenaikan nilai IPM Kabupaten Bandung dalam kurun lima tahun terakhir terutama didukung oleh kenaikan nilai indeks pendidikan dengan rata- rata pertumbuhan sebesar 1,52 % pertahun. Adapun untuk komponen indeks pengeluaran, pertumbuhan lima tahun terakhir memiliki rata- rata pertumbuhan sebesar 1,5 % pertahun. Sedangkan untuk indeks kesehatan selama lima tahun terakhir mengalami pertumbuhan yang cenderung rendah dengan rata- rata pertumbuhan sebesar 0,079 % pertahun. Terlihat bahwa kontribusi terbesar dalam meningkatkan nilai IPM Kabupaten Bandung berasal dari sektor pendidikan. Perkembangan komponen IPM Kabupaten Bandung dalam kurun tahun 2013 - 2017 ditampilkan pada Gambar 2.20 sebagai berikut.



**GAMABAR 2.24**

**GARFIK CAPAIAN KOMPONEN IPM KABUPATEN BANDUNG**

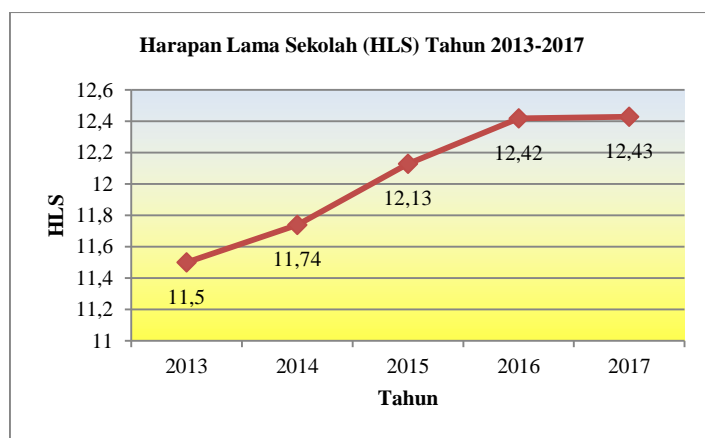
Sumber: Badan Pusat Statistik Kabupaten Bandung, 2017; Publikasi BPS RI 2017

**Komponen Indeks Pendidikan**

Dalam hal pengukuran indeks pendidikan, pertumbuhannya ditentukan oleh beberapa variabel. Pada penghitungan metode baru, terjadi perubahan pada beberapa variabel seperti perubahan indikator Angka Melek Huruf (AMH) menjadi Harapan Lama Sekolah (HLS). Sehingga komponen indikator untuk menentukan indikator pendidikan menjadi Harapan Lama Sekolah (HLS) dan Rata-rata Lama Sekolah (RLS). Penggunaan kedua indikator ini mampu menunjukkan gambaran yang lebih relevan dalam pendidikan dan perubahan yang terjadi

a. Harapan Lama Sekolah (HLS)

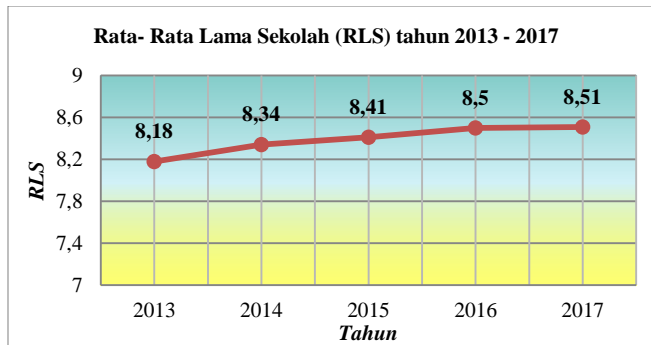
Harapan Lama Sekolah (HLS) Kabupaten Bandung dalam kurun lima tahun terakhir terus mengalami peningkatan dan mencapai puncak pada tahun 2017 sebesar 12,43. Kegiatan-kegiatan yang mendorong peningkatan indeks pendidikan seperti HLS perlu terus ditingkatkan di tahun 2019 agar masyarakat di Kabupaten Bandung dapat menjadi SDM yang berkualitas dan mampu bersaing dengan wilayah lain diluar Kabupaten Bandung. Grafik dibawah menunjukkan gambaran peningkatan pencapaian HLS Kabupaten Bandung dari tahun 2013 hingga 2017.



**GAMBAR 2.25**  
**GRAFIK HARAPAN LAMA SEKOLAH DI KABUPATEN BANDUNG**  
 Sumber: BPS Kabupaten Bandung 2017, Publikasi BPS RI 2017

b. Rata- Rata Lama Sekolah

Berdasarkan hasil analisis, Rata-rata Lama Sekolah (RLS) Kabupaten Bandung dalam kurun lima tahun terakhir terus mengalami peningkatan. Berdasarkan data SIPD 2017, angka RLS Kabupaten Bandung pada tahun 2017 sebesar 8,51 tahun. Meskipun sudah mengalami perbaikan, tetapi angka RLS ini masih berada di bawah wajar dikdas 12 tahun. Selain itu, angka RLS ini juga lebih rendah dibandingkan target RKP 2017 yaitu sebesar 9,26 tahun. Oleh karena itu, kedepan RLS Kabupaten Bandung perlu terus didorong hingga seluruh penduduk di Kabupaten Bandung dapat mengenyam pendidikan minimal 12 tahun.



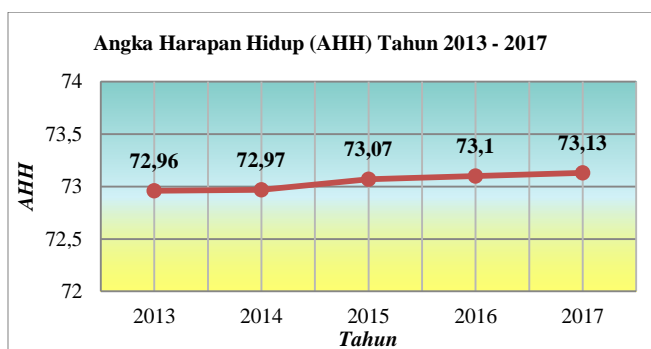
**GAMBAR 2.26**

**GRAFIK RATA-RATA LAMA SEKOLAH DI KABUPATEN BANDUNG**

Sumber: Badan Pusat Statistik Kabupaten Bandung, 2016, Publikasi BPS RI 2017

**Komponen Indeks Kesehatan**

Kesejahteraan sosial penduduk salah satunya tercermin dari nilai indeks kesehatan. Variabel yang digunakan dalam penghitungan indeks kesehatan yaitu Angka Harapan Hidup (AHH). Berdasarkan hasil evaluasi, selama kurun tahun 2013 - 2017, nilai indeks kesehatan Kabupaten Bandung terus mengalami peningkatan. Demikian pula halnya dengan capaian AHH yang terus mengalami peningkatan, yang mana hal ini menunjukkan bahwa kondisi kesehatan penduduk Kabupaten Bandung selama lima tahun terakhir semakin membaik. Target RKPD 2017 untuk Indikator AHH sebesar 71,52. Adapun realisasi berdasarkan Data SIPD 2017 sebesar 73,13. Hal ini menunjukkan bahwa target AHH di tahun 2017 tercapai, bahkan sudah melebihi angka AHH yang telah ditargetkan pada RKPD 2017.



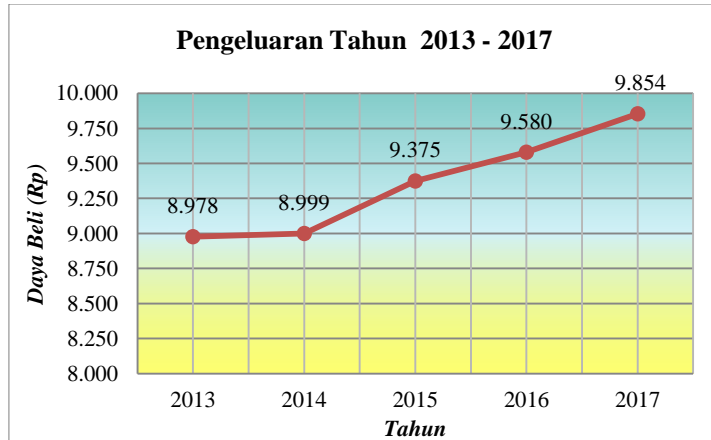
**GAMBAR 2.27**

**GRAFIK PERKEMBANGAN ANGKA HARAPAN HIDUP KABUPATEN BANDUNG**

Sumber: Badan pusat Statistik Kab. Bandung, 2016, Publikasi BPS RI 2017

**Komponen Indeks Pengeluaran**

Tinggi rendahnya daya beli penduduk menggambarkan kesejahteraan sosial penduduk secara agregat wilayah. Dalam kurun lima tahun terakhir, daya beli penduduk Kabupaten Bandung cenderung mengalami peningkatan. Hal ini menunjukkan kesejahteraan sosial penduduk yang semakin membaik. Perkembangan daya beli penduduk Kabupaten Bandung disajikan pada grafik berikut.



**GAMBAR 2.28**

**GRAFIK PERKEMBANGAN PURCHASING POWER PARITY KABUPATEN BANDUNG (DALAM RIBU RUPIAH)**

Sumber: Badan Pusat Statistik Kabupaten Bandung, 2016; LKPJ Kab. Bandung 2017

Disamping indikator-indikator yang telah dijelaskan diatas, kesejahteraan ekonomi penduduk juga tergambar dari indikator lain diantaranya tingkat kemiskinan dan tingkat partisipasi angkatan kerja. Kondisi indikator makro sosial ekonomi pembangunan Kabupaten Bandung dirangkum dalam Tabel 2.11.

**TABEL 2.15**  
**CAPAIAN INDIKATOR MAKRO EKONOMI DAN SOSIAL PEMBANGUNAN KABUPATEN BANDUNG TAHUN 2016-2017**

No.	Indikator	Tahun		+/-
		2016	2017	
<b>A</b>	<b>Indikator Makro Sosial</b>			
1	Jumlah Penduduk (jiwa)	3.596.623	3.657.601	60.978
2	LPP (%)	1,77	1,70*	-0,07
3	Tingkat Kemiskinan (%)	7,61	7,36*	-0,25
4	IPM (Metode Baru)	70,69	71,02	0,51
5	RLS/MYS (th)	8,50	8,51	0,09
6	HLS/EYS (th)	12,42	12,43	0,29
7	AHH (th)	73,10	73,13	0,02
8	Indeks Pendidikan (Metode Baru)	62,83	62,89	1,10
9	Indeks Kesehatan (Metode Baru)	81,69	81,74	0,03
10	Angka Ketergantungan	51,16	49,86*	-1,30
11	Tingkat Partisipasi Angkatan Kerja (TPAK) (%)		62,81	
12	Tingkat Kesempatan Kerja	92,18	96,08*	3,90
13	Tingkat Pengangguran Terbuka (TPT) (%)	N/A	3,92	-3,90
<b>B</b>	<b>Indikator Makro Ekonomi</b>			



No.	Indikator	Tahun		+/-
		2016	2017	
1	LPE (%)	6,33	6,18*	-0,15
2	Inflasi PDRB (%)	4,15	5,34*	1,19
3	PDRB ADHB (juta rupiah)	94.165.926,55	105.326.338,07*	11.160.412
4	PDRB ADHK (juta rupiah)	68.797.693,32	73.049.237,63*	4.251.544
5	PDRB/KAP (ADHB)	26.181.761,77	28.796.563,12*	2.614.801
6	PDRB/KAP (ADHK)	19.128.414 *	19.971.899*	843.485
7	Pengeluaran (ribuan rupiah)	9.580	9.854	70
8	Indeks Pengeluaran Per Kapita	68,82	69,69	0,47

Keterangan: \*Angka Perkiraan tim LKPJ Kabupaten Bandung Tahun 2016, Data SIPD 2017

Sumber: Badan Pusat Statistik Kabupaten Bandung, 2017; Profil Pendidikan dan Kebudayaan 2016; LKPJ Kabupaten Bandung Tahun 2016, Publikasi BPS RI 2017

### 2.1.2.3. Fokus Seni Budaya dan Olahraga



Pembangunan kebudayaan di Kabupaten Bandung diperlukan dalam rangka melestarikan dan mengembangkan kebudayaan daerah serta mempertahankan jati diri dan nilai-nilai budaya daerah di tengah derasnya arus informasi dan pengaruh global. Slogan *think globally, act locally* haruslah menjadi kebiasaan sehari-hari dan tidak hanya slogan belaka. Sementara dewasa ini para pemuda cenderung melupakan nilai-nilai kesundaan yang menjadi jati diri warga Jawa Barat dan khususnya warga Kabupaten Bandung. Nilai-nilai kesundaan ini tidak hanya meliputi pemahaman terhadap nilai budaya dan kesenian Sunda, tetapi juga meliputi penggunaan bahasa sunda sebagai bahasa daerah.

Namun upaya peningkatan jati diri masyarakat Kabupaten Bandung seperti halnya solidaritas sosial, kekeluargaan, budaya berperilaku positif seperti kerja keras, gotong-royong, serta penghargaan terhadap nilai budaya dan bahasa masih perlu terus ditingkatkan. Kebersamaan dan kemandirian merupakan salah satu nilai yang dirasakan makin memudar. Hal ini menunjukkan perlunya mengembalikan dan menggali kearifan lokal dalam kehidupan masyarakat.

Sementara itu bidang olahraga juga dinilai perlu mendapat perhatian khusus. Kebiasaan berolahraga akan menghasilkan masyarakat yang sehat secara jasmani dan rohani, dimana selain menyehatkan tubuh kegiatan berolahraga juga dapat menyegarkan pikiran. Namun pada saat ini, olah raga belum menjadi prioritas bagi kalangan muda. Hal ini perlu mendapat penanganan serius mengingat berpotensi menimbulkan masalah di masa yang akan datang. Generasi muda yang akan menjadi ujung tombak pembangunan seyogyanya merupakan generasi yang prima. Oleh karenanya diperlukan upaya lebih dari pemerintah untuk memasyarakatkan kembali kebiasaan olahraga.

Perkembangan seni, budaya dan olahraga secara tidak langsung berkorelasi positif dengan ketersediaan sarana prasarana penunjang. Dalam kurun lima tahun terakhir, perkembangan sarana seni, budaya, dan olahraga di Kabupaten Bandung disajikan pada Tabel 2.12.

**TABEL 2.16**  
**PERKEMBANGAN SENI, BUDAYA DAN OLAHRAGA KABUPATEN BANDUNG**  
**TAHUN 2014 - 2017**

No	Capaian Pembangunan		2014	2015
1	Jumlah grup kesenian per 10.000 penduduk	Terdata	684	624
		Terdaftar	139	
2	Jumlah gedung kesenian per 10.000 penduduk		3	2
3	Jumlah sanggar seni		623	
4	Jumlah sarana penyelenggaraan seni dan budaya		74	74

Sumber: Dinas Pariwisata dan Kebudayaan, 2017

### 2.1.3. Aspek Pelayanan Umum

Pelayanan publik atau pelayanan umum merupakan segala bentuk jasa pelayanan, baik dalam bentuk barang publik maupun jasa publik yang menjadi tanggung jawab Pemerintah Daerah dalam upaya pemenuhan kebutuhan masyarakat sesuai dengan ketentuan perundang-undangan. Aspek pelayanan umum dapat dilihat dari dua fokus layanan yaitu layanan urusan wajib dan layanan urusan pilihan.

#### 2.1.3.1. Fokus Layanan Urusan Wajib

Fokus layanan urusan wajib meliputi aspek pendidikan, kesehatan, lingkungan hidup, sarana dan prasarana umum, penataan ruang, dan perhubungan yang menjadi tanggung jawab pemerintah daerah untuk menyediakannya secara memadai.

#### A. Pendidikan

Pendidikan merupakan faktor utama yang menentukan kualitas sumber daya manusia. Tingkat pemenuhan layanan pendidikan yang telah dilaksanakan oleh pemerintah daerah akan tercermin salah satunya dari ketersediaan sarana dan prasarana pendidikan dasar dan menengah yang memadai. Indikator keberhasilan pelayanan pemerintah di bidang pendidikan meliputi:



##### 1) Angka Partisipasi Sekolah (APS)

Angka Partisipasi Sekolah (APS) menunjukkan seberapa besar anak usia menurut tingkat pendidikan tertentu berada dalam lingkup pendidikan dan penyerapan dunia pendidikan formal terhadap penduduk usia sekolah. APS dihitung perbandingan terhadap jumlah siswa, baik pada level SD, SLTP, maupun SMA/Sederajat terhadap jumlah penduduk usia sekolah pada masing-masing tingkat pendidikan. Untuk tingkat pendidikan SD/Sederajat, digunakan rentang usia 7 – 12 tahun. Sedangkan untuk tingkat pendidikan SLTP/Sederajat, digunakan rentang usia 13 – 15 tahun. Adapun untuk tingkat pendidikan SMA/Sederajat digunakan rentang usia 16 – 18 tahun.

Secara garis besar APS dikelompokkan ke dalam Angka Partisipasi Murni (APM) dan Angka Partisipasi Kasar (APK). APM menunjukkan rasio antara jumlah siswa dalam rentang usia pada jenjang pendidikan tertentu terhadap total jumlah penduduk dalam rentang usia tersebut. Sedangkan Angka Partisipasi Kasar (APK) menunjukkan rasio antara jumlah siswa pada jenjang pendidikan tertentu terhadap total jumlah penduduk dalam rentang usia untuk jenjang pendidikan tertentu. Sehingga berbeda dengan APM, dalam penghitungan APK, jumlah siswa yang dihitung merupakan jumlah total siswa tanpa memperhitungkan rentang usia sehingga besar kemungkinan APK memiliki nilai lebih besar dari 100 %.



Penurunan dan kenaikan nilai APS sangat dipengaruhi oleh banyaknya jumlah murid usia sekolah. Namun naiknya persentase jumlah murid tidak dapat langsung diartikan sebagai semakin meningkatnya partisipasi sekolah. Kenaikan tersebut dapat pula dipengaruhi oleh semakin besarnya jumlah penduduk usia sekolah yang tidak diimbangi dengan penambahan sarana sekolah serta peningkatan akses masuk sekolah sehingga partisipasi sekolah seharusnya tidak berubah atau malah semakin rendah.

Secara garis besar Angka Partisipasi Sekolah tingkat SD/Sederajat di Kabupaten Bandung sudah tergolong baik dengan nilai APS di atas 90 %. Adapun saat ini yang masih menjadi persoalan yaitu angka partisipasi sekolah jenjang pendidikan menengah, khususnya jenjang SMA/Sederajat. Pada tahun 2017 nilai APS untuk jenjang SMA/Sederajat di Kabupaten Bandung baru berkisar 50,03 %. Masih rendahnya angka partisipasi sekolah jenjang SMA/Sederajat dapat diakibatkan oleh rendahnya angka melanjutkan ke jenjang sekolah menengah, yang mana hal ini diduga diakibatkan masih rendahnya kesadaran masyarakat untuk melanjutkan pendidikan. Berdasarkan data SIPD 2017, lulusan SMP yang tidak melanjutkan tergolong tinggi dengan persentase sebesar 24 %. Dengan demikian, diperlukan intervensi terhadap peningkatan akses pendidikan menengah yang terjangkau serta peningkatan minat penduduk untuk melanjutkan ke jenjang menengah atas agar kedepannya partisipasi masyarakat untuk melanjutkan pendidikan ke jenjang SMA/Sederajat lebih tinggi.

Gambaran lengkap mengenai APS di Kabupaten Bandung per jenjang pendidikan selama kurun waktu tahun 2010-2017 ditampilkan pada tabel berikut.

**TABEL 2.17**  
**PERKEMBANGAN ANGKA PARTISIPASI SEKOLAH (APS) DI KABUPATEN**  
**BANDUNG TAHUN 2013 – 2017**

No	Jenjang Pendidikan	Satuan	2013	2014	2015	2016	2017
<b>1</b>	<b>SD/MI</b>						
<b>1.1</b>	Jumlah murid usia 7 – 12 tahun	Orang	394.941	389.681	394.209	387.863	391.038
<b>1.2</b>	Jumlah penduduk kelompok usia 7 – 12 tahun	Orang	396.162	389.893	394.338	387.951	391.130
<b>1.3</b>	APS SD/MI	Indeks	99,69	99,95	99,97	99,98	99,98
<b>2</b>	<b>SMP/MTs</b>						
<b>2.1</b>	Jumlah murid usia 13 – 15 tahun	Orang	167.954	177.374	180.998	187.430	190.212
<b>2.2</b>	Jumlah penduduk kelompok usia 13 – 15 tahun	Orang	174.344	182.833	186.440	192.883	195.722
<b>2.3</b>	APS SMP/MTs	Indeks	96,33	97,01	97,08	97,17	97,18
<b>3</b>	<b>SMA/MA</b>						
<b>3.1</b>	Jumlah murid usia 16 – 18 tahun	Orang	70.768	73.839	82.219	95.489	101.474
<b>3.2</b>	Jumlah penduduk kelompok usia 16 – 18 tahun	Orang	190.634	189.766	193.300	201.289	202.821
<b>3.3</b>	APS SMA/MA	Indeks	37,12	38,91	42,53	47,44	50,03

Sumber: Dinas Pendidikan Kabupaten Bandung, 2017



Ditinjau perkecamatan, hampir seluruh kecamatan di Kabupaten Bandung memiliki APS penduduk usia 7–12 tahun (SD/MI) di atas 90 % kecuali Kecamatan Kutawaringin dengan capaian APS sebesar 89,05, Kecamatan Canguang dengan capaian APS sebesar 86,17, Kecamatan Pacet dengan capaian APS sebesar 82,75, Kecamatan Margaasih dengan capaian APS sebesar 80,36, dan Kecamatan Ketapang sebagai kecamatan dengan capaian APS penduduk usia 7–12 tahun (SD/MI) terendah yaitu sebesar 58,56.

Sedangkan untuk APS penduduk usia 13–15 tahun (SMP/MTs) cenderung belum merata dengan ketimpangan yang tinggi. Kecamatan Banjaran dengan capaian APS, pada tahun 2017 memiliki nilai APS sebesar 102,14, sedangkan Kecamatan Cilengkrang sebagai kecamatan dengan capaian APS terendah memiliki baru memiliki capaian APS sebesar 41,10. Dari total 31 kecamatan di Kabupaten Bandung, 16 kecamatan di antaranya masih memiliki APS penduduk 13–15 tahun dibawah APS Kabupaten Bandung sebesar 73,33. Kecamatan tersebut meliputi Kecamatan Arjasari, Kecamatan Bojongsoang, Kecamatan Canguang, Kecamatan Cikancung, Kecamatan Cilengkrang, Kecamatan Cimaung, Kecamatan Ciwidey, Kecamatan Kertasari, Kecamatan Kutawaringin, Kecamatan Margaasih, Kecamatan Pacet, Kecamatan Pameungpeuk, Kecamatan Pangalengan, Kecamatan Pasirjambu, Kecamatan Rancabali, dan Kecamatan Soreang.

Ketimpangan yang tinggi juga terjadi pada capaian APS penduduk usia 16–18 tahun. Kecamatan Dayeuhkolot, dengan capaian APS penduduk usia 16–18 tertinggi pada tahun 2017 memiliki capaian sebesar 106,91, sedangkan Kecamatan Margaasih sebagai kecamatan dengan capaian APS penduduk usia 16–18 terendah baru memiliki capaian sebesar 16,82, dengan kata lain baru 16,82 % penduduk usia 16–18 di kecamatan ini yang menempuh pendidikan SMA. Dari total 31 kecamatan di Kabupaten Bandung, 14 kecamatan di antaranya masih memiliki APS penduduk 16–18 tahun dibawah APS Kabupaten Bandung sebesar 59,01. Kecamatan tersebut meliputi Kecamatan Baleendah, Kecamatan Bojongsoang, Kecamatan Cikancung, Kecamatan Cimaung, Kecamatan Cimenyan, Kecamatan Ciparay, Kecamatan Ciwidey, Kecamatan Margaasih, Kecamatan Pameungpeuk, Kecamatan Pangalengan, Kecamatan Pasirjambu, Kecamatan Rancaek, Kecamatan Solokanjeruk, dan Kecamatan Soreang. Informasi detail disajikan pada Tabel 2.14.





**TABEL 2.18**  
**ANGKA PARTISIPASI SKOLAH (APS) KABUPATEN BANDUNG TAHUN 2017**  
**MENURUT KECAMATAN**

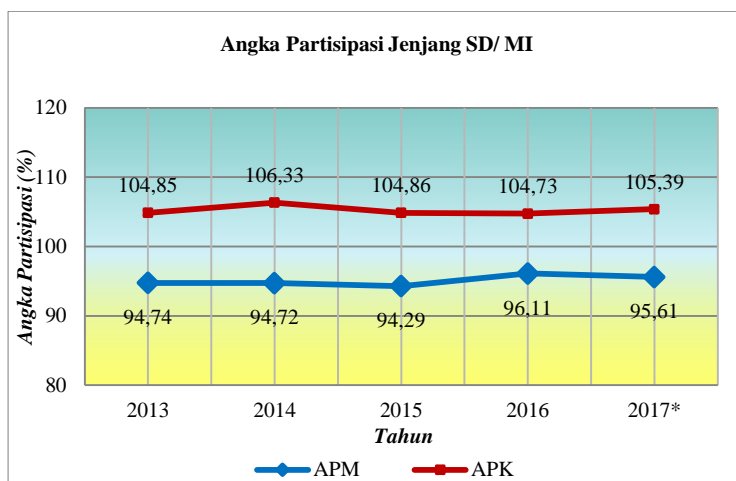
No	Kecamatan	SD/MI			SMP/MTs			SMA/MA		
		Jumlah murid usia 7 – 12 tahun	Jumlah penduduk usia 7 – 12 tahun	APS	Jumlah murid usia 13 – 15 tahun	Jumlah penduduk usia 13 – 15 tahun	APS	Jumlah murid usia 16 – 18 tahun	Jumlah penduduk usia 16 – 18 tahun	APS
1	Arjasari	11,078	11,797	93,91	4,413	6,247	70,64	4,026	5,972	67,41
2	Baleendah	27,129	25,949	104,55	9,503	9,670	98,27	6,968	14,292	48,75
3	Banjaran	13,547	14,671	92,34	7,891	7,726	102,14	5,256	6,814	77,14
4	Bojongsoang	9,914	10,111	98,05	3,128	4,824	64,84	2,114	6,652	31,78
5	Cangkuang	7,241	8,403	86,17	1,830	4,226	43,30	3,203	4,158	77,03
6	Cicalengka	14,170	14,362	98,66	6,536	8,031	81,38	5,212	7,559	68,95
7	Cikancung	11,467	11,350	101,03	2,895	6,169	46,93	2,123	5,685	37,34
8	Cilengkrang	4,583	4,426	103,55	1,302	3,168	41,10	2,451	2,945	83,23
9	Cileunyi	16,911	16,810	100,60	7,409	8,579	86,36	6,573	10,364	63,42
10	Cimaung	9,046	8,957	100,99	2,611	4,761	54,84	1,498	4,726	31,70
11	Cimendan	10,345	10,191	101,51	3,203	4,342	73,77	1,994	6,108	32,65
12	Ciparay	17,613	19,455	90,53	9,426	10,589	89,02	5,325	9,875	53,92
13	Ciwidey	8,603	9,158	93,94	2,397	4,776	50,19	2,436	4,432	54,96
14	Dayeuhkolot	13,326	12,993	102,56	5,426	6,041	89,82	6,081	5,688	106,91
15	Ibun	9,724	9,972	97,51	4,147	5,238	79,17	3,027	4,693	64,50
16	Katapang	7,594	12,968	58,56	4,229	5,368	78,78	4,586	6,724	68,20
17	Kertasari	12,463	8,025	155,30	2,738	4,546	60,23	2,844	4,040	70,40
18	Kutawaringin	10,311	11,579	89,05	2,650	5,931	44,68	4,808	5,715	84,13
19	Majalaya	19,186	19,476	98,51	6,650	8,352	79,62	7,538	9,159	82,30
20	Margaasih	11,262	14,015	80,36	3,469	6,296	55,10	1,466	8,718	16,82
21	Margahayu	13,158	13,352	98,55	6,516	6,682	97,52	6,233	6,285	99,17
22	Nagreg	6,471	6,519	99,26	2,669	3,335	80,03	3,307	3,309	99,94
23	Pacet	11,085	13,395	82,75	4,941	7,520	65,70	4,476	7,564	59,18
24	Pameungpeuk	7,853	8,573	91,60	2,734	4,504	60,70	2,449	4,373	56,00



No	Kecamatan	SD/MI			SMP/MTs			SMA/MA		
		Jumlah murid usia 7 – 12 tahun	Jumlah penduduk usia 7 – 12 tahun	APS	Jumlah murid usia 13 – 15 tahun	Jumlah penduduk usia 13 – 15 tahun	APS	Jumlah murid usia 16 – 18 tahun	Jumlah penduduk usia 16 – 18 tahun	APS
25	Pangalengan	16,999	17,815	95,42	4,913	7,773	63,21	3,339	8,432	39,60
26	Paseh	14,999	14,792	101,40	6,555	8,767	74,77	5,963	7,997	74,57
27	Pasirjambu	9,458	9,969	94,87	2,917	5,263	55,42	1,039	4,822	21,55
28	Rancabali	5,867	5,877	99,83	2,279	3,134	72,72	2,669	3,004	88,85
29	Rancaekek	19,814	20,782	95,34	8,298	9,686	85,67	4,598	10,291	44,68
30	Solokanjeruk	9,548	9,277	102,92	3,603	4,855	74,21	1,965	4,633	42,41
31	Soreang	11,932	12,932	92,27	4,164	6,484	64,22	3,219	6,260	51,42
	Kabupaten Bandung	<b>372,697</b>	<b>387,951</b>	<b>96,07</b>	<b>141,442</b>	<b>192,883</b>	<b>73,33</b>	<b>118,786</b>	<b>201,289</b>	<b>59,01</b>

Sumber: SIPD 2017

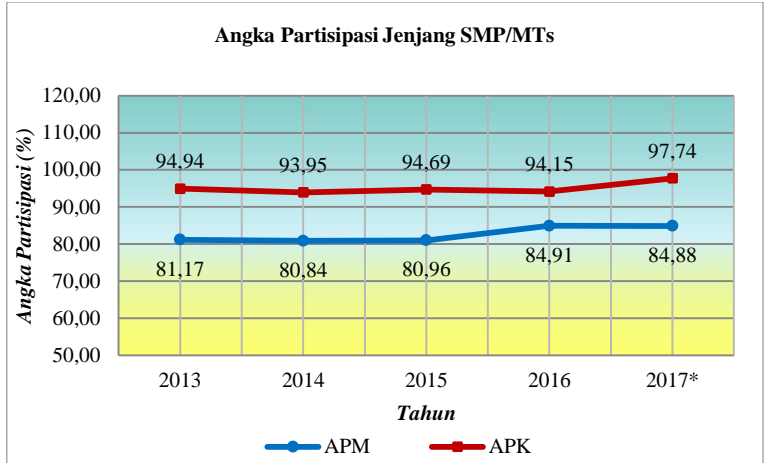
Ditinjau berdasarkan jenjang pendidikan, untuk jenjang pendidikan SD/MI, Angka Partisipasi Kasar (APK) jenjang SD/MI di Kabupaten Bandung dalam kurun tahun 2013 – 2017 tumbuh dengan rata- rata sebesar 0,13 % pertahun. Angka Partisipasi Murni (APM) jenjang SD/MI di Kabupaten Bandung dalam kurun tahun 2013 – 2017 memiliki pertumbuhan rata- rata yang lebih besar dibandingkan APK, yaitu 0,23 % pertahun. Ditinjau berdasarkan perkembangannya, APM SD/MI di Kabupaten Bandung cenderung fluktuatif. Pada selang tahun 2013-2015 APM jenjang SD/MI di Kabupaten Bandung cenderung mengalami penurunan. Namun kembali mengalami peningkatan pada selang tahun 2015-2016. Berdasarkan data LKPJ 2017, APM jenjang SD/MI Kabupaten Bandung pada tahun 2017 sebesar 95,61 %. Perkembangan APM dan APK Jenjang SD/MI di Kabupaten Bandung disajikan pada grafik di bawah.



**GAMBAR 2.29**  
**GRAFIK PERKEMBANGAN ANGKA PARTISIPASI JENJANG SD/ SEDERAJAT**  
**KABUPATEN BANDUNG TAHUN 2013 - 2017**

Sumber: Dinas Pendidikan Kabupaten Bandung, 2017; \* LKPJ 2017

Untuk jenjang pendidikan SMP/MTs, Angka Partisipasi Murni (APM) jenjang SMP/MTs di Kabupaten Bandung dalam kurun tahun 2013 – 2017 mengalami peningkatan pertumbuhan dengan rata- rata sebesar 1,15 % pertahun. Adapun jika ditinjau dalam kurun lima tahun terakhir, grafik perkembangan angka partisipasi jenjang SMP/MTs di Kabupaten menunjukkan perkembangan yang fluktuatif baik untuk indikator Angka Partisipasi Murni (APM) maupun Angka Partisipasi Kasar (APK). APK di Kabupaten Bandung mengalami pertumbuhan negatif pada selang tahun 2013 – 2014 dan selang 2015-2016. Secara agregarat selama lima tahun terakhir APK jenjang SMP/MTs di Kabupaten Bandung mengalami peningkatan perkembangan angka partisipasi dengan rata-rata sebesar 0,75 % pertahun. Perkembangan APM dan APK Kabupaten Bandung jenjang SMP/MTs ditampilkan pada Grafik di bawah ini.

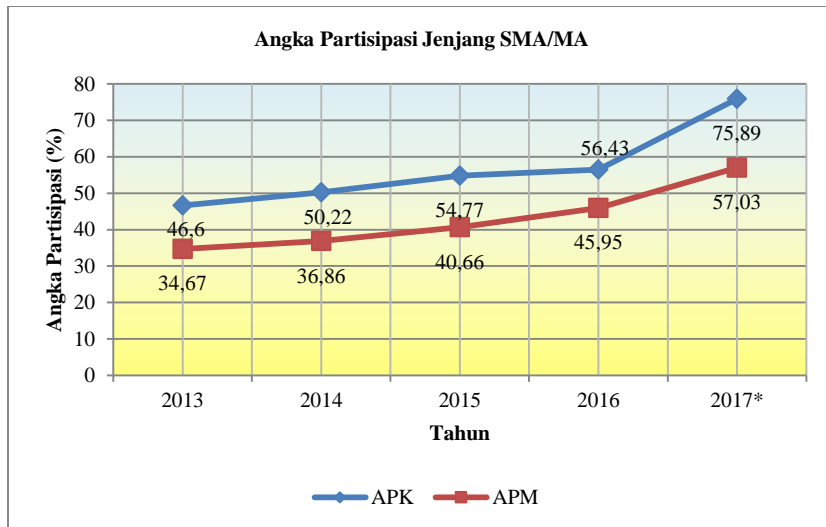


**GAMBAR 2.30**

**GRAFIK PERKEMBANGAN ANGKA PARTISIPASI JENJANG SMP/SEDERAJAT KABUPATEN BANDUNG TAHUN 2013 - 2017**

Sumber: Dinas Pendidikan Kabupaten Bandung, 2017; \* LKPJ 2017

Adapun untuk jenjang SMA/MA, perkembangan APM dan APK selama kurun tahun 2013 – 2017 terus mengalami pertumbuhan positif. Selama lima tahun terakhir APM SMA/MA Kabupaten Bandung tumbuh dengan rata-rata pertumbuhan sebesar 13,44 % pertahun, sedangkan APK SMA/MA tumbuh dengan rata-rata pertumbuhan sebesar 13,59 % pertahun. Pertumbuhan APM dan APK SMA/MA dengan nilai tertinggi terjadi pada selang tahun 2016-2017, dengan pertumbuhan APM sebesar 24,11 % dan pertumbuhan APK sebesar 34,49 %. Perkembangan APM dan APK Jenjang SMA/MA di Kabupaten Bandung ditampilkan pada grafik berikut.



**GAMBAR 2.31**

**GRAFIK PERKEMBANGAN ANGKA PARTISIPASI JENJANG SMA/SEDERAJAT KABUPATEN BANDUNG TAHUN 2013-2017**

Sumber: Dinas Pendidikan Kabupaten Bandung, 2017; \* SIPD 2017

2) Rasio Ketersediaan Sekolah

Rasio ketersediaan sekolah dapat menunjukkan kemampuan untuk menampung semua penduduk usia pendidikan. Rasio ketersediaan sekolah ini dihitung untuk tiap 10.000 penduduk. Selama kurun waktu 2013-2017 rasio ketersediaan sekolah untuk sarana SD/MI cenderung fluktuatif. Pada tahun 2014 angka rasio terus mengalami peningkatan menjadi sebesar 48,81 sekolah per 10.000 penduduk. Pada tahun 2015 sempat terjadi penurunan rasio sekolah yang diakibatkan oleh adanya peningkatan jumlah penduduk kelompok usia 7- 12 tahun yang tidak diikuti oleh pertumbuhan jumlah sekolah yang cenderung tetap. Pada tahun 2016, melalui adanya pembangunan 2 unit sekolah SD/MI, angka rasio sekolah kembali mengalami peningkatan menjadi sebesar 41,40 sekolah per 10.000 penduduk. Pada akhir tahun 2017 rasio ketersediaan sekolah terhadap penduduk usia 7 – 12 tahun tercatat sebesar 41,34.

Untuk sarana SMP/ MTs, selama kurun tahun 2013 hingga 2017 angka rasio ketersediaan sekolah cenderung mengalami penurunan namun kembali meningkat di akhir tahun 2017. Hal ini menunjukkan bahwa penyediaan sarana sekolah SMP/MTs belum seimbang dengan pertumbuhan penduduk usia 13 – 15 tahun. Tahun 2017, angka rasio ini tercatat sebesar 26,26. Adapun untuk sarana SMA/MA, dibandingkan dengan rasio ketersediaan SD/MI maupun SMP/MTs, rasio ketersediaan SMA/MA cenderung masih rendah. Meskipun selama lima tahun terakhir perkembangan angka rasio menunjukkan tren positif, tetapi hingga tahun 2017, angka rasio baru mencapai 17,06 sekolah per 10.000 penduduk. Informasi detail mengenai rasio ketersediaan sekolah per kelompok usia penduduk disajikan pada Tabel 2.15.

**TABEL 2.19**  
**RASIO KETERSEDIAAN SEKOLAH BERDASARKAN USIA SEKOLAH DI KABUPATEN BANDUNG TAHUN 2013-2017**

No	Jenjang Pendidikan	2013	2014	2015	2016	2017
<b>1</b>	<b>SD/MI</b>					
1.1	Jumlah Sekolah	1.596	1.604	1.604	1.606	1.617
1.2	Jumlah penduduk kelompok usia 7-12 tahun	396.162	328.653	394.338	387.951	391.130
1.3	Rasio Ketersediaan Sekolah Penduduk Kelompok Usia 7-12	40,29	48,81	40,68	41,40	41,34
<b>2</b>	<b>SMP/MTs</b>					
2.1	Jumlah Sekolah	476	478	489	493	514
2.2	Jumlah penduduk kelompok usia 13-15 tahun	174.344	176.209	186.440	192.883	195.722
2.3	Rasio Ketersediaan Sekolah Penduduk Kelompok Usia 13-15	27,30	27,13	26,23	25,56	26,26
<b>3</b>	<b>SMA/MA</b>					
3.1	Jumlah Sekolah	294	312	319	324	346
3.2	Jumlah penduduk kelompok usia 16-18 tahun	190.634	186.876	193.300	201.289	202.821
3.3	Rasio Ketersediaan Sekolah Penduduk Kelompok Usia 16 - 18	15,42	16,70	16,50	16,10	17,06

Sumber: Dinas Pendidikan Kabupaten Bandung, 2017



**TABEL 2.20**  
**KETERSEDIAAN SEKOLAH DAN PENDUDUK USIA SEKOLAH KABUPATEN BANDUNG TAHUN 2017**  
**MENURUT KECAMATAN**

No	Kecamatan	SD/MI			SMP/MTs			SMA/MA		
		Jumlah Gedung Sekolah	Jumlah Penduduk Usia 7 – 12 Tahun	Rasio	Jumlah Gedung Sekolah	Jumlah Penduduk Usia 13 – 15 Tahun	Rasio	Jumlah Gedung Sekolah	Jumlah Penduduk Usia 16 – 18 Tahun	Rasio
1	Arjasari	47	11.797	39,84	9	6.247	14,41	12	5.972	20,09
2	Baleendah	65	25.949	25,05	18	9.670	18,61	12	14.292	8,40
3	Banjaran	46	14.671	31,35	14	7.726	18,12	8	6.814	11,74
4	Bojongsoang	30	10.111	29,67	8	4.824	16,58	7	6.652	10,52
5	Cangkuang	22	8.403	26,18	5	4.226	11,83	7	4.158	16,84
6	Cicalengka	47	14.362	32,73	9	8.031	11,21	9	7.559	11,91
7	Cikancung	41	1.135	361,23	7	6.169	11,35	5	5.685	8,80
8	Cilengkrang	19	4.426	42,93	4	3.168	12,63	2	2.945	6,79
9	Cileunyi	54	1.681	321,24	19	8.579	22,15	10	10.364	9,65
10	Cimaung	33	8.957	36,84	8	4.761	16,80	5	4.726	10,58
11	Cimendan	48	10.191	47,10	16	4.342	36,85	3	6.108	4,91
12	Ciparay	68	19.455	34,95	23	10.589	21,72	20	9.875	20,25
13	Ciwidey	33	9.158	36,03	5	4.776	10,47	8	4.432	18,05
14	Dayeuhkolot	52	12.993	40,02	11	6.041	18,21	4	5.688	7,03
15	Ibun	50	9.972	50,14	9	5.238	17,18	6	4.693	12,78
16	Katapang	35	12.968	26,99	6	5.368	11,18	2	6.724	2,97
17	Kertasari	43	8.025	53,58	5	4.546	11,00	6	4.040	14,85



No	Kecamatan	SD/MI			SMP/MTs			SMA/MA		
		Jumlah Gedung Sekolah	Jumlah Penduduk Usia 7 – 12 Tahun	Rasio	Jumlah Gedung Sekolah	Jumlah Penduduk Usia 13 – 15 Tahun	Rasio	Jumlah Gedung Sekolah	Jumlah Penduduk Usia 16 – 18 Tahun	Rasio
18	Kutawaringin	45	11.579	38,86	7	5.931	11,80	5	8,75	8,75
19	Majalaya	70	19.476	35,94	13	8.352	15,57	12	13,10	13,10
20	Margaasih	46	14.015	32,82	8	6.296	12,71	6	6,88	6,88
21	Margahayu	44	13.352	32,95	10	6.682	14,97	8	12,73	12,73
22	Nagreg	29	6.519	44,49	5	3.335	14,99	3	9,07	9,07
23	Pacet	53	13.395	39,57	14	7.520	18,62	16	21,15	21,15
24	Pameungpeuk	30	8.573	34,99	7	4.504	15,54	6	13,72	13,72
25	Pagalengan	69	17.815	38,73	9	7.773	11,58	5	5,93	5,93
26	Paseh	67	14.792	45,29	13	8.767	14,83	8	10,00	10,00
27	Pasirjambu	43	9.969	43,13	8	5.263	15,20	3	6,22	6,22
28	Rancabali	32	5.877	54,45	6	3.134	19,14	3	9,99	9,99
29	Rancaekek	67	20.782	32,24	18	9.686	18,58	9	8,75	8,75
30	Solokanjeruk	45	9.277	48,51	8	4.855	16,48	3	6,48	6,48
31	Soreang	38	12.932	29,38	8	6.484	12,34	10	15,97	15,97
Kab. Bandung		<b>1.411</b>	<b>387.951</b>	<b>36,37</b>	<b>310</b>	<b>192.883</b>	<b>16,07</b>	<b>223</b>	<b>201.289</b>	<b>11,08</b>

Sumber: Dinas Pendidikan Kabupaten Bandung 2017 ; SIPD 2017; Referensi Data Kemendikbud



3) Rasio Guru/ Murid

Ditinjau perjenjang pendidikan, rasio ketersediaan tenaga pengajar jenjang pendidikan SD/MI lebih rendah dibandingkan rasio ketersediaan guru SMP/MI atau SMA/MA. Tahun 2017, ketersediaan guru SD//MI di Kabupaten Bandung yaitu sebanyak 394,69 guru per 10.000 siswa SD, jauh lebih rendah dari rasio ketersediaan SMP/MI yang mencapai 509,49 dan SMA/MA yaitu sebesar 524,04. Rendahnya rasio ketersediaan guru SD/MI lebih disebabkan karena tenaga pengajar SD/MI sebagian besar mengajar beberapa mata pelajaran. Informasi detail mengenai perkembangan rasio guru/murid disajikan pada Tabel 2.27.

**TABEL 2.21**  
**JUMLAH GURU DAN MURID JENJANG PENDIDIKAN DASAR**  
**DI KABUPATEN BANDUNG TAHUN 2013-2017**

No	Jenjang Pendidikan	2013	2014	2015	2016	2017
<b>I. SD/MI</b>						
1.	Jumlah Guru	17.069	16.944	16.763	17.063	16.079
2.	Jumlah Murid	415.578	414.578	413.501	406.319	407.380
3.	Rasio Guru/Murid	410,92	408,70	405,39	419,94	394,69
4.	Rasio Guru/Murid	1:24,34	1:24,46	1:24,67	1:23,81	1:25,34
<b>II. SMP/MTs</b>						
1.	Jumlah Guru	11.205	11.266	11.416	11.140	9.314
2.	Jumlah Mrid	165.515	171.778	176.548	181.602	182.811
3.	Rasio Guru/Murid	676,98	655,85	646,62	613,43	509,49
4.	Rasio Guru/Murid	1:14,77	1:15,24	1:15,46	1:16,3	1:19,6
<b>III. SMA/MA</b>						
1.	Jumlah Guru	8.212	8.783	9.017	6.284	6.556
2.	Jumlah Murid	88.828	95.288	105.879	113.596	125.105
3.	Rasio Guru/Murid	924,48	921,73	851,63	553,19	524,04
4.	Rasio Guru/Murid	1:10,81	1:10,84	1:11,74	1:18,07	1:19,1

Sumber: Dinas Pendidikan Kabupaten Bandung, 2017

Berdasarkan persebaran jumlah guru di Kabupaten Bandung berdasarkan kecamatan, dapat diketahui bahwa jumlah guru SD terbanyak adalah Kecamatan Baleendah dengan total 803 guru untuk 27.009 murid. Sedangkan jumlah guru SMP terbanyak Dayeuhkolot dengan jumlah 354 guru untuk 9.850 murid. Selain itu, Kecamatan Cilengkarng merupakan kecamatan dengan jumlah guru SD paling sedikit yaitu 169 untuk 4.731 murid. Jumlah guru SMP paling sedikit berada di Kecamatan Pangalengan dengan jumlah 55 guru untuk 1.404 murid. Berdasarkan data tersebut, dapat disimpulkan bahwa *gap* antara jumlah guru terbanyak dan jumlah guru tersedikit sangat jauh. Lebih detail dapat dilihat pada tabel dibawah ini.





TABEL 2.22

JUMLAH GURU DAN MURID JENJANG PENDIDIKAN DASAR KABUPATEN BANDUNG MENURUT KECAMATAN TAHUN 2017

No	Kecamatan	SD/MI					SMP/MTs				
		Jumlah guru			Jumlah murid	Rasio	Jumlah guru			Jumlah murid	Rasio
		L	P	Jumlah			L	P	Jumlah		
1	Arjasari	133	264	397	10.894	36,44	53	48	101	2.442	41,36
2	Baleendah	212	591	803	27.009	29,73	43	66	109	2.822	38,63
3	Banjaran	131	315	446	13.398	33,29	48	49	97	2.612	37,14
4	Bojongsoang	109	306	415	9.988	41,55	68	90	158	4.859	32,52
5	Cangkuang	68	173	241	7.221	33,37	57	41	98	2.559	38,30
6	Cicalengka	191	413	604	13.961	43,26	108	105	213	4.957	42,97
7	Cikancung	146	247	393	11.415	34,43	66	95	161	3.914	41,13
8	Cilengkrang	64	105	169	4.731	35,72	112	121	233	6.376	36,54
9	Cileunyi	190	491	681	17.308	39,35	46	70	116	2.753	42,14
10	Cimaung	112	208	320	8.938	35,80	107	125	232	6.352	36,52
11	Cimendan	109	289	398	10.331	38,52	129	203	332	8.176	40,61
12	Ciparay	208	417	625	17.385	35,95	77	82	159	6.255	25,42
13	Ciwidey	106	195	301	8.632	34,87	167	179	346	9.540	36,27
14	Dayeuhkolot	129	416	545	13.103	41,59	126	228	354	9.850	35,94
15	Ibun	153	287	440	9.657	45,56	76	99	175	4.319	40,52
16	Katapang	114	318	432	12.571	34,36	102	175	277	7.576	36,56
17	Kertasari	138	191	329	7.778	42,30	48	69	117	2.718	43,05
18	Kutawaringin	117	226	343	10.411	32,95	48	98	146	4.018	36,34
19	Majalaya	201	462	663	18.897	35,08	52	119	171	4.149	41,21



No	Kecamatan	SD/MI					SMP/MTs				
		Jumlah guru			Jumlah murid	Rasio	Jumlah guru			Jumlah murid	Rasio
		L	P	Jumlah			L	P	Jumlah		
20	Margaasih	109	319	428	11.160	38,35	53	97	150	3.354	44,72
21	Margahayu	128	369	497	13.213	37,61	84	188	272	6.474	42,01
22	Nagreg	108	183	291	6.543	44,48	90	141	231	5.220	44,25
23	Pacet	194	287	481	10.817	44,47	48	98	146	3.100	47,10
24	Pameungpeuk	96	194	290	7.803	37,17	113	212	325	7.407	43,88
25	Pangalengan	206	419	625	16.778	37,25	21	34	55	1.404	39,17
26	Paseh	209	367	576	14.964	38,49	69	88	157	3.203	49,02
27	Pasirjambu	153	195	348	9.272	37,53	41	51	92	2.293	40,12
28	Rancabali	103	129	232	5.689	40,78	43	63	106	2.414	43,91
29	Rancaekek	226	670	896	19.604	45,70	69	75	144	3.600	40,00
30	Solokanjeruk	112	258	370	9.488	39,00	25	46	71	1.757	40,41
31	Soreang	95	301	396	11.784	33,60	44	55	99	2.655	37,29
<b>Kab. Bandung</b>		4.370	9.605	13.975	370.743	37,69	2.233	3.210	5.443	139.128	39,12

Sumber: Dinas Pendidikan Kabupaten Bandung, 2017; SIPD 2017



**B. Kesehatan**

Gambaran umum kondisi daerah yang terkait dengan urusan kesehatan, salah satunya tergambar dari capaian indikator kinerja sebagai berikut.

1) Rasio Pos Pelayanan Terpadu (Posyandu) Per Satuan Balita.

Posyandu merupakan salah satu bentuk upaya kesehatan bersumber daya masyarakat (UKBM) yang dikelola dan diselenggarakan dari, oleh, untuk dan bersama masyarakat, dalam rangka penyelenggaraan pembangunan kesehatan, guna memberdayakan masyarakat dan memberikan kemudahan kepada masyarakat, dalam memperoleh pelayanan kesehatan dasar, untuk mempercepat penurunan angka kematian ibu dan bayi.

Jumlah Posyandu terdaftar di Kabupaten Bandung pada tahun 2017 sebanyak 4.289 dan melayani jumlah balita sebanyak 286.873 jiwa. Dengan demikian rasio Posyandu terhadap Balita sekitar 1:67. Hal ini berarti bahwa satu unit posyandu di Kabupaten Bandung melayani sekitar 67 balita usia 0 – 3 tahun. Berikut secara lengkap disajikan data mengenai kondisi rasio Posyandu di Kabupaten Bandung selama kurun waktu tahun 2013 – 2017.

**TABEL 2.23**  
**JUMLAH POSYANDU DAN BALITA DI KABUPATEN BANDUNG**  
**TAHUN 2013-2017**

No	Uraian	2013	2014	2015	2016	2017
1	Jumlah posyandu	4.155	4.148	4.150	4.198	4.289
2	Jumlah balita (0 – 3 tahun)	269.201	277.543	289.874	289.874	286.873
3	Rasio	1:65	1:67	1:70	1:69	1:67

Sumber: Dinas Kesehatan Kabupaten Bandung 2017; Data Pokok Perencanaan Pembangunan Kabupaten Bandung Tahun 2010-2015

2) Rasio Puskesmas, Poliklinik dan Puskesmas Pembantu (Pustu) Per Satuan Penduduk.

Puskesmas, Poliklinik dan Pustu merupakan salah satu sarana penunjang kesehatan dalam rangka meningkatkan derajat kesehatan masyarakat terutama saat ini dimana Puskesmas menjadi garda terdepan dalam pelayanan kesehatan masyarakat. Semakin banyak jumlah ketersediaannya, semakin memudahkan masyarakat dalam menjangkau pelayanan kesehatan.



Rasio puskesmas, poliklinik dan puskesmas pembantu per seribu penduduk tahun 2016 sebesar 1: 15.631. Dibandingkan tahun sebelumnya, terjadi penurunan rasio sarana kesehatan terhadap jumlah penduduk di Kabupaten Bandung dari rasio semula 1: 13.272 pada tahun 2016. Semakin besarnya beban cakupan pelayanan pada fasilitas kesehatan dipengaruhi oleh dua faktor. Pada satu sisi jumlah penduduk yang harus dilayani mengalami peningkatan setiap tahunnya, sedangkan di sisi lain jumlah sarana kesehatan cenderung tetap/ tidak mengalami peningkatan.

Berikut adalah gambaran secara lengkap mengenai rasio Puskesmas, Poliklinik dan Pustu terhadap jumlah penduduk di Kabupaten Bandung selama kurun waktu tahun 2013 - 2017.



**TABEL 2.24**  
**RASIO PUSKESMAS, POLIKLINIK DAN PUSTU DI KABUPATEN BANDUNG**  
**TAHUN 2013 - 2017**

No	Uraian	2013	2014	2015	2016	2017
1	Jumlah Puskesmas	62	62	62	62	62
2	Jumlah Poliklinik	148	148	131	131	94
3	Jumlah Pustu	86	85	78	78	78
<b>Jumlah 1, 2, dan 3</b>		296	295	271	271	234
4	Jumlah Penduduk	3.415.700	3.470.393	3.534.112	3.596.623	3.657.601
	Rasio Puskesmas, Poliklinik dan Pustu	1 : 11.540	1 : 11.764	1 : 13.041	1 : 13.272	1 : 15.631
5	Jumlah Kecamatan	31	31	31	31	31
	Rasio Puskesmas per Kecamatan	2:1	2:1	2:1	2:1	2:1

Sumber: Dinas Kesehatan Kabupaten Bandung 2017; Data Pokok Perencanaan Kab. Bandung 2010-2015

3) Rasio Rumah Sakit Per Satuan Penduduk

Rumah sakit merupakan salah satu sarana kesehatan yang berfungsi menyelenggarakan pelayanan kesehatan rujukan, asuhan keperawatan secara berkesinambungan, diagnosis serta pengobatan penyakit yang diderita oleh pasien. Secara kuantitas, pada tahun 2015 terjadi penambahan satu unit rumah sakit swasta sehingga dibandingkan dengan jumlah penduduk total, rasio rumah sakit terhadap jumlah penduduk semakin membaik. Pada tahun 2017, rasio ketersediaan rumah sakit adalah 1 : 457.200 yang menunjukkan bahwa 1 rumah sakit untuk 457.200 jiwa.



Perkembangan capaian rasio ketersediaan rumah sakit di Kabupaten Bandung tahun 2013– 2017 ditampilkan pada Tabel berikut.

**TABEL 2.25**  
**JUMLAH DAN RASIO RUMAH SAKIT PER JUMLAH PENDUDUK**  
**DI KABUPATEN BANDUNG TAHUN 2013 - 2017**

No	Uraian	2013	2014	2015	2016	2017
1	Jumlah Rumah Sakit Daerah	3	3	3	3	3
2	Jumlah Rumah Sakit Propinsi	1	1	1	1	1
3	Jumlah Rumah Sakit Swasta	2	2	3	3	3
4	Jumlah Rumah Sakit AD/AU/AL/ POLRI	1	1	1	1	1
5	Jumlah seluruh Rumah Sakit	7	7	8	8	8
6	Jumlah Penduduk	3.415.700	3.470.393	3.534.112	3.596.623	3.657.601
7	Rasio	1:487.957	1:495.770	1: 441.764	1: 449.578	1 : 457.200

Sumber: Dinas Kesehatan Kabupaten Bandung (Profil Kesehatan Tahun 2009-2013), Data Pokok Perencanaan pembangunan Kab.Bandung 2013- 2014; SIPD Kab. Bandung 2015



4) Jumlah Balita Gizi Baik

Peranan ibu sangat penting dalam mendukung upaya mengatasi masalah gizi, terutama pada asupan gizi keluarga, mulai dari penyiapan makanan, pemilihan bahan makanan, sampai menu makanan. Ibu yang memiliki status gizi baik akan melahirkan anak yang bergizi baik. Anak yang bergizi baik merupakan aset dan investasi bangsa untuk masa yang akan datang.

Di Kabupaten Bandung telah banyak upaya dilakukan untuk mengatasi masalah gizi ini. Data menunjukkan prevalensi balita gizi buruk cenderung mengalami penurunan. Pada tahun 2016 persentase balita gizi buruk sebesar 0,03%. Berikut adalah gambaran secara lengkap kondisi balita gizi baik di Kabupaten Bandung selama kurun waktu 2013 – 2017.

**TABEL 2.26**  
**PERSENTASE BALITA GIZI BAIK DI KABUPATEN BANDUNG TAHUN 2013 - 2017**

No.	Uraian	2013	2014	2015	2016	2017
1.	Jumlah Balita Gizi Baik	241.303	251.119	289.776	289.874	254.917
2.	Jumlah Balita Gizi Buruk	145	97	98	98	111
3.	Jumlah Balita Seluruhnya (Usia 0 – 3 tahun)	269.201	285.427	289.874	289.874	286.873
4.	Persentase :					
	a) Gizi Baik	89,64	87,98	99,97	99,97	94,62
	b) Gizi Buruk	0,05	0,03	0,03	0,03	0,04

*Sumber: Data Profil Kesehatan 2009-2013; Data Pokok Perencanaan Pembangunan Kabupaten Bandung Tahun 2010-2015; Dinas Kesehatan Kab. Bandung 2017*

**C. Pekerjaan Umum**

Kondisi Kabupaten Bandung terkait dengan urusan pekerjaan umum salah satunya dapat dilihat dari indikator kinerja sebagai berikut:

1) Proporsi Panjang Jaringan Jalan dalam Kondisi Baik.

Jaringan jalan yang baik, memiliki keterkaitan yang sangat kuat dengan pertumbuhan ekonomi suatu wilayah maupun terhadap kondisi sosial budaya kehidupan masyarakat. Infrastruktur jalan yang baik adalah modal sosial masyarakat dalam menjalani roda perekonomian sehingga pertumbuhan ekonomi yang tinggi tidak mungkin dicapai tanpa ketersediaan infrastruktur jalan yang baik dan memadai.



Kebijakan pembangunan yang tidak bertumpu pada kompatibilitas dan optimalisasi potensi sumber daya alam, sumber daya manusia dan sumber daya fisik (buatan) akan menyebabkan sulitnya mencapai pembangunan yang berkelanjutan. Salah satunya yang sering kita alami adalah banjir yang disebabkan tidak seimbangnya volume air dengan kapasitas dan fungsi sungai serta drainase. Hal ini juga yang terjadi pada kondisi jaringan transportasi dimana kapasitasnya tidak lagi mampu menampung pergerakan barang dan manusia secara ideal.

Kinerja jaringan jalan berdasarkan kondisi dapat dikategorikan dengan jalan kondisi baik, rusak, sedang rusak, rusak, dan rusak berat. Selama kurun tahun 2013 – 2017 telah terjadi peningkatan kualitas jalan kabupaten. Pada tahun 2017, proporsi jalan kondisi baik tercatat sebesar 68,83 %. Sedangkan proporsi jalan mantap (kondisi baik dan sedang) mencapai 85,11 %.



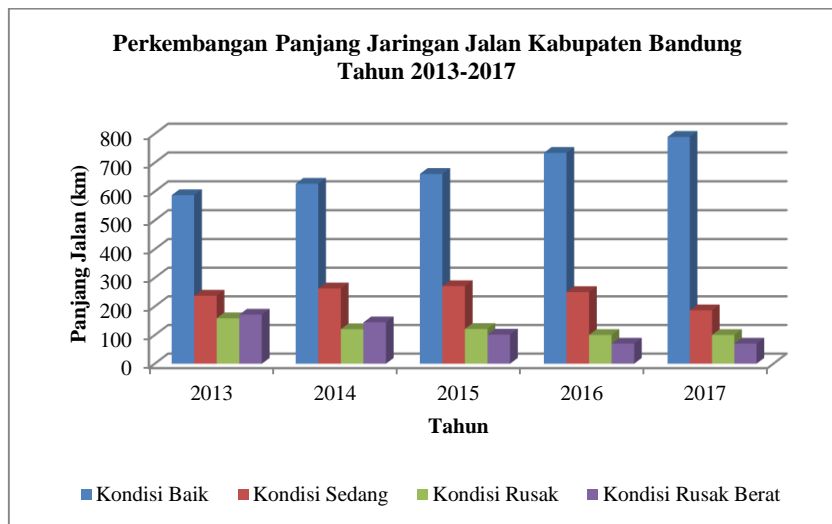
Berikut adalah gambaran secara lengkap mengenai panjang jaringan jalan di Kabupaten Bandung berdasarkan kondisi selama kurun waktu 2013 – 2017.

**TABEL 2.27**  
**PROPORSI PANJANG JARINGAN JALAN BERDASARKAN KONDISI**  
**DI KABUPATEN BANDUNG TAHUN 2013 – 2017**

No.	Uraian	Tahun				
		2013	2014	2015	2016	2017
1.	Kondisi Baik (km)	587,416	627,11	661,16	734,222	789,43
2.	Kondisi Sedang (km)	237,735	262,98	271,00	250,363	186,603
3.	Kondisi Rusak (km)	158,724	120,75	121,58	100,490	100,490
4.	Kondisi Rusak Berat (km)	171,472	144,52	101,66	70,270	70,27
5.	Jalan secara keseluruhan (km)	1.155,35	1.155,35	1.155,40	1.155,345	1.146,793
6.	Proporsi Kondisi Baik (%)	50,84	54,28	57,22	63,55	68,83
7.	Proporsi Kondisi Sedang (%)	20,58	22,76	23,46	21,67	16,27
8.	Proporsi Kondisi Rusak (%)	13,74	10,45	10,52	8,70	8,76
9.	Proporsi Kondisi Rusak Berat (%)	14,84	12,51	8,80	6,02	6,12

Sumber: Data Pokok Perencanaan Pembangunan Tahun 2013-2015; Dinas Pekerjaan Umum dan Penataan Ruang Kabupaten Bandung, 2018

Apabila disandingkan dalam bentuk grafik, dapat terlihat peningkatan yang cukup signifikan untuk proporsi panjang jalan dalam kondisi baik selama selang waktu 2013-2017.



**GAMBAR 2.32**  
**GRAFIK PERKEMBANGAN PANJANG JARINGAN JALAN KABUPATEN**  
**BERDASARKAN KONDISI**

Sumber: Dinas Pekerjaan Umum dan Penataan Ruang 2017



2) Proporsi Jumlah Jembatan.

Jembatan berperan penting dalam menghubungkan daerah-daerah dengan demikian dapat meningkatkan aksesibilitas suatu wilayah yang dapat memperlancar distribusi barang dan jasa. Dengan demikian keberadaan jembatan sekaligus akan mendukung perekonomian wilayah. Berdasarkan hasil evaluasi, selama selang tahun 2013 – 2017, proporsi jembatan kondisi baik di Kabupaten Bandung terus mengalami peningkatan. Tahun 2017, proporsi jembatan baik di Kabupaten Bandung sebesar 88,41 %. Perkembangan proporsi jembatan berdasarkan kondisinya di Kabupaten Bandung disajikan pada Tabel 2.24.



**TABEL 2.28**  
**PROPORSI JUMLAH JEMBATAN BERDASARKAN KONDISI**  
**TAHUN 2013 - 2017**

No.	Uraian	Tahun				
		2013	2014	2015	2016	2017
1.	Kondisi Baik (unit)	663	675	703	781	786
2.	Kondisi Rusak (unit)	178	220	164	102	103
3.	Jumlah Keseluruhan** (unit)	841	895	867	883	889
4.	Proporsi Kondisi Baik (%)	82,46	78,67	81,93	88,45	88,41
5.	Proporsi Kondisi Rusak (%)	17,54	21,33	18,07	11,55	11,58

*Keterangan: \*Jumlah jembatan berdasarkan hasil pendataan tahun berjalan*

*Sumber: Dinas Pekerjaan Umum dan Penataan Ruang Kabupaten Bandung, 2018; Data SIPD 2017*

3) Rasio Jaringan Irigasi.

Jaringan irigasi di Kabupaten Bandung sebagian besar berfungsi untuk mendukung sektor pertanian, khususnya pertanian lahan basah. Jaringan ini meliputi baik jaringan irigasi teknis maupun jaringan irigasi non teknis. Ditinjau berdasarkan persentasenya, jaringan irigasi di Kabupaten Bandung cenderung didominasi oleh jaringan irigasi non teknis, dengan rata-rata persentase dalam lima tahun terakhir sebesar 97,28 %. Adapun untuk jaringan irigasi teknis, persentase hanya mencakup 2,72 %.



Dari segi panjang jaringan irigasi, dalam kurun tahun 2013 hingga 2017, terjadi fluktuasi panjang jaringan irigasi di Kabupaten Bandung, baik untuk irigasi teknis maupun irigasi non teknis. Informasi detail mengenai kondisi jaringan irigasi di Kabupaten Bandung disajikan pada Tabel 2.25.

**TABEL 2.29**  
**KONDISI JARINGAN IRIGASI DI KABUPATEN BANDUNG TAHUN 2013- 2017**

No	Kewenangan	Kondisi	2013 (km)	2014 (km)	2015 (km)	2016 (km)	2017 (km)
1.	Kabupaten Bandung	Baik	25,98	9,01	15,93	16,93	18,08
		Rusak Ringan	6,59	6,75	7,57	7,03	6,33



No	Kewenangan	Kondisi	2013 (km)	2014 (km)	2015 (km)	2016 (km)	2017 (km)
	(Teknis)	Rusak Berat	3,61	15,46	4,88	4,43	3,99
		<b>Total</b>	<b>36,18</b>	<b>34,68</b>	<b>28,38</b>	<b>28,39</b>	<b>28,39</b>
2.	Kabupaten Bandung (Non Teknis)	Baik	797,43	378,81	607,51	610,13	673,02
		Rusak Ringan	207,96	378,81	359,16	358,77	322,89
		Rusak Berat	78,99	29,80	272,36	270,12	243,11
		<b>Total</b>	<b>1.084,38</b>	<b>787,42</b>	<b>1.239,03</b>	<b>1.239,02</b>	<b>1.239,02</b>

Sumber: Dinas Pekerjaan Umum dan Penataan Ruang Kabupaten Bandung, 2017

Ditinjau berdasarkan luas areal irigasi, khusus irigasi teknis, irigasi dengan luas areal 0 – 25 Ha pengelolaannya menjadi kewenangan Pemerintah Desa, adapun untuk irigasi dengan luas areal >25 Ha pengelolaannya menjadi kewenangan Kabupaten. Dari total area irigasi seluas ± 19.520,12 Ha di tahun 2016, 85,41 % diantaranya atau ± 16.671,81 Ha merupakan areal irigasi kewenangan desa. Adapun sisanya yaitu sebesar 14,59 % atau ± 2.848,31 Ha merupakan areal irigasi kesenangan kabupaten.

Adapun untuk irigasi non teknis, irigasi non teknis di Kabupaten Bandung dikelompokkan menjadi irigasi non teknis kewenangan kabupaten dengan luas areal < 1.000 Ha, irigasi non teknis kewenangan provinsi dengan luas areal 1.000 – 3.000 Ha, serta irigasi non teknis kesenangan provinsi yang berupa irigasi lintas. Pada tahun 2016, dari total areal irigasi non teknis seluas ± 46.592,40 Ha, hanya ± 24,77 % atau sekitar ± 11.542,04 Ha yang merupakan irigasi kewenangan kabupaten < 1.000 Ha. Adapun untuk irigasi non teknis kewenangan provinsi, areal irigasi dengan luasan 1.000 – 3.000 Ha mencakup sekitar 16,67 % atau sekitar ± 7.765,12 Ha yang tersebar di beberapa daerah irigasi, diantaranya DI Leuwikuya, DI Cirasea, DI Wangisagara, DI Wanir, dan DI Ciyasana. Sedangkan untuk irigasi yang bersifat lintas irigasi, memiliki cakupan areal terluas dengan persentase 58,56 % dari total luasan irigasi non teknis atau sekitar 27.285,24 Ha yang tersebar di beberapa daerah irigasi, antara lain DI Leuwikuya, DI Malang, DI Lagadar, DI Sudiplak, DI Mengger, DI Depok, DI Ciranjeng, DI Ciaro, DI Buang Batu, dan DI Ciuteul. Informasi detail mengenai luas irigasi Kabupaten Bandung tahun 2016 disajikan pada Tabel 2.26.

**TABEL 2.30**  
**KONDISI AREAL IRIGASI DI KABUPATEN BANDUNG TAHUN 2017**

No	Areal Irigasi	Luas Area (Ha)	Persentase (%)
<b>A</b>	Irigasi Non Teknis		
1	Kewenangan Desa dengan areal 0 – 25 Ha	2.848,31	14,59
2	Kewenangan Kabupaten dengan Areal > 25 Ha	16.671,81	85,41
	TOTAL	19.520,12	100
<b>B</b>	Irigasi Teknis		
1	Kewenangan Kabupaten dengan Areal < 1.000 Ha	11.542,04	24,77
2	Kewenangan Provinsi dengan Areal 1.000 – 3.000 Ha	7.765,12	16,67
3	Kewenangan Provinsi (Irigasi Lintas)	27.285,24	58,56
	TOTAL	46.592,40	100,00

Sumber: Dinas Pekerjaan Umum dan Penataan Ruang Kabupaten Bandung, 2017





4) Jaringan Drainase

Jaringan drainase di Kabupaten Bandung dapat di kelompokkan kedalam drainase primer, sekunder dan tersier. Jaringan drainase primer terkait erat dengan keberadaan Sungai Citarum. Sungai Citarum merupakan sungai lintas wilayah administratif, yang berawal dari mata air yang terletak di Gunung Wayang (Kecamatan Kertasari, Kabupaten Bandung) yang mengalir sepanjang 269 km hingga bermuara ke Laut Jawa. Dalam sektor drainase, Kabupaten Bandung memiliki peran strategis, Sungai Citarum merupakan muara bagi anak- anak sungai yang ada di Cekungan Bandung.



Banjir atau genangan tahunan, 5 tahunan, dan 25 tahunan yang terjadi harus ditangani secara menyeluruh dari hulu ke hilir, secara struktural maupun non struktural. Catatan banjir besar di Bandung dan sekitarnya akibat meluapnya Sungai Citarum terjadi pada tahun 1931, 1945, 1977, 1982, 1986, 1998, 2005, 2010, dan 2014. Namun demikian, saat ini hampir setiap tahun terjadi luapan Sungai Citarum.

Daerah banjir yang rutin terjadi adalah Kecamatan Majalaya, Kecamatan Bojongsoang, Kecamatan Baleendah, Kecamatan Banjaran dan Kecamatan Dayeuhkolot. Lokasi-lokasi genangan juga terjadi di Ciparay, Solokan Jeruk, Pameungpeuk, Canguang, Soreang, Katapang, Margahayu, Margaasih, Rancaekek, Cileunyi. Diharapkan pada tahun 2025, lokasi-lokasi genangan tersebut dapat diminimalisasi bahkan dihilangkan untuk dilokasi daerah-daerah tersebut. Informasi detail mengenai kondisi Sub DAS Citarum ditampilkan pada Tabel 2.27.

**TABEL 2.31**  
**KONDISI DAS CITARUM**

DAS/SUB DAS	Panjang (Km)	Daerah Tangkapan (Ha)	Debit Rata- Rata	Debit (m <sup>3</sup> / detik)
<b>Citarum</b>	269	268.130	14 milyar/m <sup>3</sup> /tahun	a. Debit air Citarum di Majalaya adalah Q50 = 3,505 m <sup>3</sup> /detik, Q80=0,764 m <sup>3</sup> /detik dan Q90 = 0,69 m <sup>3</sup> /detik. b. Debit air Citarum di Dayeuhkolot adalah Q50 = 5,105 m <sup>3</sup> /detik, Q80 = 1,24 m <sup>3</sup> /detik dan Q90 = 0,60 m <sup>3</sup> /detik c. Debit air Citarum di Nanjung adalah Q50=33,975m <sup>3</sup> /deti, Q80 = 10,32 m <sup>3</sup> /detik dan Q90 = 8,77 m <sup>3</sup> /detik

*Sumber: Laporan Akhir Fakta dan Analisa Fisik, Sosial dan Ekonomi Untuk RTRW Kab. Bandung*

Dalam lingkup Kabupaten Bandung, Aliran Sungai Citarum menjadi muara bagi empat Sub DAS, antara lain sub DAS Citarik, Sub DAD Cirasea, Sub DAS Ciwidey dan Sub DAS



Cisangkuy. Kendati demikian, drainase Kabupaten Bandung pada dasarnya turut pula dipengaruhi oleh drainase Kota Bandung dan Kabupaten Bandung Barat yaitu dari aliran Sub DAS Cikapundung dan Ciminyak. Secara detail kondisi Sub DAS Citarum di Kabupaten Bandung disajikan pada Tabel 2.28.

**TABEL 2.32**  
**KONDISI SUB DAS CITARUM DI KABUPATEN BANDUNG**

SUBDAS	Luas (Ha)			Air Limpasan Permukaan (m <sup>3</sup> /detik)	Cakupan Wilayah
	Total	Di Kabupaten Bandung	Di Kabupaten Lain		
Citarik	22.952	17.295	5.657	10,90	<ul style="list-style-type: none"> <li>- Kecamatan Cikancung</li> <li>- Kecamatan Cileunyi</li> <li>- Kecamatan Cilengkrang</li> <li>- Kecamatan Bojongsong</li> <li>- Kecamatan Cicalengka</li> <li>- Kecamatan Nagreg</li> <li>- Kecamatan Rancaekek</li> <li>- Kecamatan Cimenyan</li> </ul>
Cirasea	38.110	37.219	891	22,1	<ul style="list-style-type: none"> <li>- Kecamatan Kertasari</li> <li>- Kecamatan Pacet</li> <li>- Kecamatan Ibum</li> <li>- Kecamatan Majalaya</li> <li>- Kecamatan Paseh</li> <li>- Kecamatan Solokanjeruk</li> <li>- Kecamatan Ciparay</li> <li>- Kecamatan Baleendah</li> </ul>
Ciwidey	22.169	-	-	12,3	<ul style="list-style-type: none"> <li>- Kecamatan Rancabali</li> <li>- Kecamatan Ciwidey</li> <li>- Kecamatan Pasirjambu</li> <li>- Kecamatan Soreang</li> <li>- Kecamatan Katapang</li> <li>- Kecamatan Canguang</li> <li>- Kecamatan Kutawaringin</li> </ul>
Cisangkuy	34.159	-	-	17,7	<ul style="list-style-type: none"> <li>- Kecamatan Pangalengan</li> <li>- Kecamatan Cimaung</li> <li>- Kecamatan Arjasari</li> <li>- Kecamatan Pamengpeuk</li> <li>- Kecamatan Banjaran</li> <li>- Kecamatan Canguang</li> <li>- Kecamatan Baleendah</li> </ul>

Sumber: Laporan Akhir Fakta dan Analisa Fisik, Sosial dan Ekonomi Untuk RTRW

Disamping drainase primer, kondisi drainase Kabupaten Bandung dipengaruhi oleh drainase sekunder dan drainase tersier berupa drainase permukiman. Belum terintegrasinya serta belum optimalnya kualitas saluran drainase permukiman menjadi salah satu pemicu terjadinya



banjir tahunan di Kabupaten Bandung. Secara umum kondisi drainase di Kabupaten Bandung ditampilkan pada Tabel 2.29

**TABEL 2.33**  
**PANJANG DRAINASE DALAM KONDISI BAIK DI KABUPATEN BANDUNG**  
**TAHUN 2013 - 2017**

No.	Uraian	2013	2014	2015	2016	2017
1.	Panjang drainase tersumbat pembuangan aliran air (km)	368,03	400,43	446,49	521,60	782,40
2.	Panjang Drainase yang dipakai bangunan liar	275,99	300,29	334,83	391,20	586,73
3.	Panjang Total Drainase	652,16	709,57	791,19	924,28	1.386,42
4.	Persentase Drainase dalam Kondisi Baik	1,25	1,25	1,25	1,24	1,47

Sumber: Dinas Pekerjaan Umum dan Penataan Ruang, 2017

**D. Penataan Ruang**

Gambaran umum kondisi daerah terkait dengan urusan penataan ruang salah satunya dapat dilihat dari indikator kinerja sebagai berikut:

- 1) Persentase Bangunan Ber-IMB Per Seluruh Bangunan.

Setiap orang/badan usaha di Kabupaten Bandung yang akan mendirikan/membangun gedung baru, mengubah, memperluas, mengurangi, dan/atau merawat bangunan gedung sesuai dengan persyaratan administratif dan persyaratan teknis yang berlaku wajib memiliki izin membuat bangunan (IMB). Hal ini dimaksudkan dalam rangka pengendalian pemanfaatan ruang Kabupaten Bandung. Dari tahun ke tahun persentase bangunan ber-IMB di Kabupaten Bandung semakin meningkat, terutama pada tahun 2017 terjadi peningkatan yang cukup signifikan dengan rasio bangunan ber-IMB naik 7,32 poin menjadi 24,32 %. Pada tahun sebelumnya hanya mencapai 17%.

**TABEL 2.34**  
**RASIO BANGUNAN BER-IMB PER SATUAN BANGUNAN**  
**DI KABUPATEN BANDUNG TAHUN 2013 - 2017**

No.	Uraian	2013	2014	2015	2016	2017
1.	Jumlah Bangunan ber-IMB	74.588	74.902	75.262	192.593	275.573
2.	Jumlah Bangunan	1.014.799	1.015.151	1.015.517	1.132.848	1.133.110
3.	Rasio bangunan ber-IMB (1/2*100)	7,35%	7,38%	7,41%	17%	24,32%

Sumber: Dinas Perumahan Rakyat, Kawasan Permukiman, dan Pertanahan Kabupaten Bandung, 2018

- 2) Rasio Ruang Terbuka Hijau per Satuan Luas Wilayah Ber-HPL/HGB.

Ruang Terbuka Hijau (RTH) kota merupakan bagian dari ruang terbuka suatu wilayah perkotaan yang diisi oleh tumbuhan, tanaman, dan vegetasi (endemik, introduksi) guna mendukung manfaat langsung dan/atau tidak langsung. Ketersediaan RTH dalam kota berdampak pada kenyamanan, kesejahteraan, dan keindahan wilayah perkotaan tersebut. Berbagai fungsi yang terkait dengan





keberadaannya (fungsi ekologis, sosial, ekonomi, dan arsitektural) dan nilai estetika yang dimilikinya (objek dan lingkungan) tidak hanya dapat meningkatkan kualitas lingkungan dan kelangsungan kehidupan perkotaan, tetapi juga dapat menjadi nilai kebanggaan dan identitas kota.

Agar kegiatan budidaya tidak melampaui daya dukung dan daya tampung lingkungan, mengacu pada Undang- Undang Penataan Ruang pengembangan ruang terbuka hijau dari luas kawasan perkotaan paling sedikit adalah 30%, dimana 10% diantaranya adalah RTH privat (RTH yang berada di lahan milik pribadi) dan 20% adalah RTH publik. Luas RTH di Kabupaten Bandung tahun 2017 mencapai 46,546 Ha atau 0,19% dari luas wilayah perkotaan seluas 24.150,49 Ha. Capaian ini masih jauh dari standar kebutuhan RTH yang seharusnya sebesar 52.871 Ha. Adapun rasio ruang terbuka hijau per satuan luas wilayah dari tahun 2010 hingga 2013 ditampilkan pada tabel berikut ini.

**TABEL 2.35**  
**RASIO RUANG TERBUKA HIJAU PERKOTAAN PER SATUAN LUAS WILAYAH DI**  
**KABUPATEN BANDUNG TAHUN 2013 - 2017**

No	Uraian	2013	2014	2015	2016	2017
1.	Luas Ruang Terbuka Hijau (Ha)	28,980	41,055	41,055	38,283	46,546
2.	Luas wilayah (Perkotaan)	24.150,49	24.150,49	24.150,49	24.150,49	24.150,49
	Persentase Ruang Terbuka Hijau per satuan luas wilayah	0,12	0,17	0,17	0,15	0,19

Sumber: Dinas Perumahan Rakyat, Kawasan Permukiman, dan Pertanahan Kabupaten Bandung, 2017

#### E. Perumahan Rakyat dan Kawasan Permukiman

Kondisi daerah terkait dengan urusan perumahan rakyat salah satunya dapat dilihat dari indikator kinerja sebagai berikut:

##### 1) Rasio Permukiman Layak Huni dan Rasio Rumah Layak Huni



Permukiman dan rumah layak huni merupakan harapan dan idaman setiap insan. Pemerintah telah berupaya dalam meningkatkan kualitas hunian masyarakat, terutama masyarakat berpenghasilan rendah dan kurang mampu, dengan tujuan mendorong masyarakat lain untuk berpartisipasi dan peduli terhadap sesama warga masyarakat tersebut. Luas wilayah permukiman layak huni di Kabupaten Bandung dalam rentang tahun 2013 – 2017 terus mengalami peningkatan hingga pada

tahun 2017, mencapai 13.534,10 Ha. Sedangkan luas wilayah permukiman di Kabupaten Bandung sebesar 14.297,30 Ha dengan kata lain sebesar 94,66% luas wilayah pemukiman di Kabupaten Bandung didominasi oleh permukiman layak huni.



**TABEL 2.36**

**PERSENTASE PERMUKIMAN LAYAK HUNI DAN JUMLAH RT YANG MENEMPATI RUMAH LAYAK HUNI TAHUN 2012-2017**

NO	URAIAN	2013	2014	2015	2016	2017
1	Luas permukiman layak huni (Ha)	13.008,50	13.058,50	13.178,50	13.408,50	13.534,10
2	Persentase permukiman layak huni	90,98	91,33	92,17	93,78	94,66
3	Jumlah RT yang menempati rumah layak huni	808.275	851.547	933.911	933.911	1.149.320

Sumber: Dinas Perumahan Rakyat, Kawasan Permukiman, dan Pertanahan Kabupaten Bandung, 2018

2) Persentase Rumah Tangga Berakses Air Bersih

Pelayanan air bersih di Kabupaten Bandung dilakukan oleh PDAM, Dinas Permukiman, Tata Ruang dan Kebersihan (Dinas Pertasih) dan swadaya masyarakat. PDAM melayani penyediaan air bersih perkotaan sedangkan Dinas Pertasih melayani pembangunan sistem penyediaan air bersih perdesaan. Untuk melayani penyediaan air bersih perkotaan tersebut, PDAM memanfaatkan sumber air baku yang berasal dari air permukaan, mata air dan sumur dalam, dan sistem yang digunakan adalah melalui pemasangan pipa air secara gravitasi.



Bentuk penyediaan air bersih perdesaan selain melalui pemasangan pipa secara gravitasi juga dilakukan melalui pemasangan pompa, pembangunan sumur dalam, sumur dangkal serta pembangunan terminal air. Sumber air yang digunakan berasal dari mata air.

Pengelolaan dan pemeliharaan air bersih perdesaan selanjutnya diserahkan pada desa masing-masing yang dikoordinir oleh LKMD atau KPPABD. Pelayanan penyediaan air bersih oleh PDAM dan Dispertasih belum menjangkau seluruh kota/desa/kelurahan/kecamatan di Kabupaten Bandung. Oleh karenanya diharapkan agar penyediaan air bersih ini menjadi tanggung jawab bersama antara pemerintah dan masyarakat.

Dalam kurun tahun 2013 – 2017, cakupan pelayanan air bersih mengalami peningkatan. Pada tahun 2016 jumlah jiwa yang mendapatkan akses air bersih hanya mencapai 3.596.623 jiwa. Jumlah cakupan ini pada tahun 2017 meningkat menjadi 3.657.601 jiwa.

**TABEL 2.37**

**CAKUPAN PELAYANAN AIR BERSIH BERDASARKAN SUMBER PEMBANGUNANNYA DI KABUPATEN BANDUNG TAHUN 2017**

NO	URAIAN	2017
<b>Penduduk yang sudah mendapatkan akses air bersih</b>		77,12%
<b>Terdiri dari :</b>		
1	Persentase Akses air bersih yang dibangun masyarakat	49,83%
2	Persentase Akses air bersih yang dibangun Disperkimtan	14,52%
3	Persentase akses air bersih yang dibangun PDAM	12,77%

Sumber: Dinas Perumahan Rakyat, Kawasan Permukiman, dan Pertanahan Kabupaten Bandung, 2018



**TABEL 2.38**  
**JUMLAH PENDUDUK YANG MENDAPATKAN AKSES AIR BERSIH**  
**DI KABUPATEN BANDUNG TAHUN 2013 - 2017**

No	Uraian	2013	2014	2015	2016	2017
1.	Jumlah jiwa yang terlayani sarana air bersih perdesaan (jiwa)	402.795	437.890	459.250	483.386	531.084
2.	Jumlah jiwa yang terlayani sarana air bersih perkotaan (jiwa)	358.909	381.418	408.482	443.104	467.076
3.	Jumlah Penduduk (jiwa)	3.401.984	3.476.240	3.494.026	3.596.623	3.657.601
4.	Akses aman terhadap air bersih di kawasan perkotaan (%)	10,55	10,97	11,69	12,32	12,77
5.	Akses aman terhadap air bersih di kawasan perdesaan (%)	11,84	12,58	13,45	13,44	14,52

Sumber: PDAM Tirta Raharja, 2016; Disperkimtan Kabupaten Bandung, 2018

3) Persentase Rumah Tinggal Bersanitasi (Mempunyai Fasilitas Tempat Buang Air Besar/Tinja).



Rumah tinggal berakses sanitasi sekarang-kurangnya mempunyai akses untuk memperoleh layanan sanitasi, sebagai berikut: 1) Fasilitas air bersih, 2) Pembuangan air besar/tinja, 3) Pembuangan air limbah (air bekas) dan 4) Pembuangan sampah.

Kesadaran masyarakat akan pentingnya rumah tinggal berakses sanitasi dasar (mempunyai fasilitas pembuangan air besar/tinja) sudah mulai membaik. Hal ini terlihat dari terjadinya peningkatan akses aman terhadap sanitasi dalam kurun lima tahun terakhir. Pada tahun 2017, jumlah jiwa yang mengakses sarana sanitasi yang telah bersuspek aman sebanyak 2.656.903 jiwa atau sekitar 72,64 % dari total jumlah penduduk. Masih terdapatnya penduduk yang belum memiliki akses terhadap sarana sanitasi bersuspek aman diduga karena belum terintegrasinya sarana sanitasi penduduk dengan saluran pembuang akhir yang terstandar, baik itu berupa septic tank individual dan IPLT bagi pengolahan limbah sistem *on-site* maupun IPAL bagi pengolahan limbah sistem *off-site*.

Secara detail, gambaran persentase rumah tinggal berakses sanitasi di Kabupaten Bandung selama kurun waktu 2013 - 2017 disajikan pada Tabel 2.31.



**TABEL 2.39**  
**PERSENTASE RUMAH TINGGAL BERSANITASI DI KABUPATEN BANDUNG**  
**TAHUN 2013 - 2017**

No.	Uraian	2013	2014	2015	2016	2017
1.	Jumlah jiwa yang mengakses sarana sanitasi yang <i>bersuspect</i> aman (jiwa)	1.790.375	1.849.372	1.888.276	2.061.620	2.656.903
2.	Jumlah penduduk (jiwa)	3.401.984	3.470.393	3.534.112	3.596.623	3.657.601
3.	Akses aman terhadap sanitasi (%)	52,63	53,29	53,43	57,32	72,64

Sumber: Dinas Kesehatan dan Dinas Perumahan Rakyat, Kawasan Permukiman, dan Pertanahan Kabupaten Bandung, 2017; Profil Kesling Dinas Kesehatan Kabupaten Bandung, 2018

**F. Ketentraman, Ketertiban Umum, dan Pelindungan Masyarakat**

1) Rasio Jumlah Polisi Pamong Praja Per 10.000 Penduduk.

Polisi Pamong Praja adalah aparatur pemerintah daerah yang melaksanakan tugas kepala daerah dalam memelihara dan menyelenggarakan ketentraman dan ketertiban umum, menegakkan Peraturan Daerah dan Keputusan Kepala Daerah. Jumlah polisi pamong praja dihitung dari jumlah aparatur pada satuan polisi pamong praja yang ditetapkan tugas pokok dan fungsinya berdasarkan peraturan perundang-undangan. Satuan polisi pamong praja merupakan perangkat daerah yang dapat berbentuk dinas daerah atau lembaga teknis daerah.

Selama kurun lima tahun terakhir, rasio jumlah polisi pamong praja di Kabupaten Bandung terus mengalami peningkatan secara signifikan. Informasi detail disajikan pada Tabel 2.62.

**TABEL 2.40**  
**RASIO JUMLAH POLISI PAMONG PRAJA DI KABUPATEN BANDUNG**  
**TAHUN 2013 - 2017**

Uraian	2013	2014	2015	2016	2017
Jumlah polisi pamong praja	85	262	346	365	417
Jumlah penduduk	3.415.700	3.404.549	3.534.112	3.596.623	3.657.601
Rasio jumlah polisi pamong praja per 10.000 penduduk	0,25	0,77	0,98	1,01	1,14

Sumber: Satpol PP Kabupaten Bandung, 2017

2) Rasio jumlah linmas per 10.000 penduduk.

Petugas Perlindungan Masyarakat (Linmas) merupakan satuan yang memiliki tugas umum pemeliharaan ketentraman dan ketertiban masyarakat. Satuan ini memiliki peran penting dalam ketertiban masyarakat secara luas.

**TABEL 2.41**  
**RASIO JUMLAH LINMAS PER 10.000 PENDUDUK TAHUN 2013 - 2017**

Uraian	2013	2014	2015	2016	2017
Jumlah Linmas	5.600	5.600	5.600	5.600	5.775
Jumlah penduduk	3.415.700	3.404.549	3.534.112	3.596.623	3.657.601



Uraian	2013	2014	2015	2016	2017
Rasio jumlah Linmas per 10.000 penduduk	16,39	16,45	15,84	15,84	15,79

Sumber: Satpol PP Kabupaten Bandung, 2017

Rasio jumlah linmas menggambarkan kapasitas pemda untuk memelihara ketentraman dan ketertiban masyarakat dalam mengkondisikan lingkungan yang kondusif dan demokratis sehingga tercipta kehidupan strata sosial yang interaktif. Semakin besar rasio jumlah linmas maka akan semakin besar ketersediaan linmas yang dimiliki pemerintah daerah dalam memberikan pelayanan penunjang penyelenggaraan pemerintahan daerah dalam upaya pemeliharaan ketentraman dan ketertiban masyarakat.

### G. Sosial

#### 1) Penanganan PMKS Fakir Miskin.

Pada tahun 2014, pemerintah semakin serius dalam menangani masalah kesejahteraan sosial fakir miskin. Hal ini ditunjukkan dengan meningkatnya jumlah PMKS fakir miskin yang ditangani terhadap total PMKS fakir miskin yang ada, yaitu sebesar 18,66%. Hal ini menunjukkan perubahan yang signifikan dari dua tahun sebelumnya, dimana persentase penanganan PMKS fakir miskin hanya mencapai 0,35% pada tahun 2012 dan 0,57% pada tahun 2013.

**TABEL 2.42**  
**PENANGANAN PENYANDANG MASALAH KESEJAHTERAAN SOSIAL FAKIRMISKIN**  
**DI KABUPATEN BANDUNG TAHUN 2013 - 2017**

Tahun	Jumlah PMKS FM yang Tertangani	Jumlah PMKS FM yang Ada	Penanganan PMKS FM (%)
2013	238	113.740	0,57
2014	39.792	213.293	18,66

Sumber: Dinas Sosial Kabupaten Bandung, 2017

#### 2) Penanganan PMKS Anak Terlantar.

Pemerintah juga semakin serius dalam menangani masalah kesejahteraan sosial anak terlantar di Kabupaten Bandung. Hal ini ditunjukkan dengan meningkatnya jumlah PMKS anak terlantar yang ditangani terhadap total PMKS anak terlantar yang ada, yaitu sebesar 7,43%. Hal ini menunjukkan perubahan yang cukup signifikan dari tahun sebelumnya, dimana persentase penanganan PMKS anak terlantar hanya mencapai 1,05% pada tahun 2013.

**TABEL 2.43**  
**PENANGANAN PENYANDANG MASALAH KESEJAHTERAAN SOSIAL ANAK**  
**TERLANTAR DI KABUPATEN BANDUNG TAHUN 2013 -2017**

Tahun	Jumlah PMKS Anak Terlantar yang Tertangani	Jumlah PMKS Anak Terlantar yang Ada	Penanganan PMKS Anak Terlantar (%)
2013	238	22.592	1,05
2014	985	13.260	7,43
2015	783	10.098	7,75
2016	2.872	18.528	15,5
2017	3.133	18.528	16,90

Sumber: Dinas Sosial Kabupaten Bandung, 2017





3) Jumlah Sarana Sosial.

Meninjau tren ketersediaan sarana sosial di Kabupaten Bandung tampak terjadi penambahan dan pengurangan jumlah unit sarana sosial. Untuk unit panti asuhan, dari semula tahun 2012 tersedia 61 unit panti asuhan, pada tahun 2015 berkurang menjadi sekitar 45 unit. Demikian halnya dengan panti jompo, meskipun sempat terjadi peningkatan ketersediaan unit panti jompo di tahun 2012, namun pada tahun 2015 unit ketersediaan kembali berkurang menjadi hanya 1 unit panti. Berbeda dengan panti asuhan dan panti jompo, untuk sarana rehabilitasi korban penyalahgunaan NAPZA terjadi peningkatan sebanyak 2 unit sarana. Hal ini diduga dipicu seiring makin banyaknya kasus penyalahgunaan narkoba yang terjadi di Kabupaten Bandung.

Informasi detail mengenai ketersediaan sarana sosial di Kabupaten Bandung disajikan pada Tabel 2.53.

**TABEL 2.44**  
**JUMLAH SARANA SOSIAL DI KABUPATEN BANDUNG**  
**TAHUN 2013 - 2017**

Tahun	Panti Asuhan	Panti Jompo	Panti Rehabilitasi
2013	61	1	0
2014	51	2	0
2015	45	1	2

*Sumber: Dinas Sosial Kabupaten Bandung, 2017*

**H. Tenaga Kerja**

1) Angkatan Kerja.

Salah satu indikator yang dapat menggambarkan kondisi ketenagakerjaan adalah Tingkat Partisipasi Angkatan Kerja (TPAK). TPAK merupakan perbandingan antara penduduk yang bekerja terhadap usia angkatan kerja (15 tahun ke atas). Berdasarkan hasil Survei Angkatan Kerja Nasional (Sakernas), pada tahun 2017 jumlah penduduk yang bekerja sebanyak 1.649.064 jiwa. Sementara jumlah penduduk usia kerja yang tercatat sebanyak 2.625.509 jiwa. Hal ini menunjukkan bahwa TPAK di Kabupaten Bandung pada tahun 2017 sebesar 62,8 %. Angka TPAK tahun 2017 ini mengalami peningkatan dibandingkan pada tahun sebelumnya dimana TPAK Kabupaten Bandung sebesar 59,53 % pada tahun 2015.

2) Pengangguran.

Indikator lain yang dapat menggambarkan kondisi ketenagakerjaan adalah indikator Tingkat Pengangguran Terbuka (TPT). TPT merupakan perbandingan antara jumlah pencari kerja dengan jumlah penduduk yang bekerja. Berdasarkan data Sakernas, dalam lima tahun terakhir tingkat pengangguran terbuka di Kabupaten Bandung terus mengalami perbaikan yang signifikan. Tahun 2013, angka TPT di Kabupaten Bandung sebesar 10,12 % kemudian angka ini terus mengalami perbaikan hingga pada tahun 2017 TPT berada di angka yang paling rendah sepanjang 2013-2017, dimana angka ini turun menjadi sebesar 3,92%.

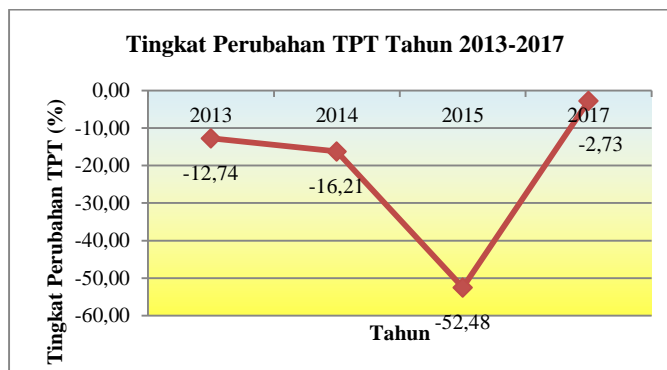


**TABEL 2.45**  
**TINGKAT PENGANGGURAN TERBUKA DI KABUPATEN BANDUNG**  
**TAHUN 2013 - 2017**

Tahun	Jumlah Pengangguran Terbuka Usia Angkatan Kerja	Jumlah Penduduk Angkatan Kerja	Tingkat Pengangguran Terbuka (%)
2013	158.494	1.565.997	10,12
2014	138.045	1.628.076	8,48
2015	60.368	1.498.733	4,03
2016	N/A	N/A	N/A
2017	64.673	1.649.064	3,92

Sumber: BPS Sakernas Agustus Tahun 2011-2017, diolah Pusdatinaker

Berdasarkan Revisi RPJMD 2016-2021, target TPT pada tahun 2017 sebesar 3,73 %. Angka ini sedikit berbeda dengan realisasi TPT di tahun 2017 dengan selisih 0,19 poin. Apabila ditinjau dari tingkat perubahan TPT, rata-rata perubahan TPT sebesar -21,04 %. Dalam kurun waktu 2013-2017, tingkat perubahan TPT mengalami perubahan yang fluktuatif. Perubahan TPT sempat membaik pada tahun 2013-2015, namun kembali memburuk pada rentang tahun 2015-2017 dengan nilai perubahan TPT sebesar -2,73 %. Grafik yang ditampilkan tidak menunjukkan data pada tahun 2016 karena estimasi yang dikeluarkan BPS pada tahun 2016 tidak sampai nilai kabupaten /kota. Tingkat perubahan TPT dapat dilihat pada grafik di bawah ini.



**GAMBAR 2.33**

**GRAFIK PERUBAHAN TINGKAT PENGANGGURAN TERBUKA**

Sumber: Hasil Analisis Bappeda 2018; \*Data SIPD 2017 berdasarkan tren 5 tahun terakhir

Pada Tabel 2.55 terlihat bahwa sepanjang tahun 2013-2017 perbandingan perubahan TPT antara Kabupaten Bandung, Provinsi Jawa Barat, dan Nasional lebih di dominasi nilai tingkat perubahan TPT Kabupaten Bandung yang lebih tinggi dibandingkan dengan tingkat perubahan TPT di Provinsi Jawa Barat dan Nasional. Tingkat perubahan TPT Kabupaten Bandung pada tahun 2017 sebesar -0,5. Perubahan TPT ini memiliki nilai yang lebih baik dibandingkan dengan tingkat perubahan TPT Provinsi Jawa Barat dan TPT Nasional.



**TABEL 2.46**  
**PERBANDINGAN TINGKAT PERUBAHAN TPT DAERAH DAN NASIONAL**  
**TAHUN 2013-2017**

Tahun	TPT Kab Bandung	TPT Provinsi Jawa Barat	TPT Nasional	Tingkat Perubahan TPT Kab Bandung	Tingkat Perubahan TPT Provinsi Jawa Barat	Tingkat Perubahan TPT Nasional
2013	10,5	9,16	6,17	N/A	N/A	N/A
2014	8,48	8,45	5,94	-0,19	-0,08	-0,04
2015	4,03	8,72	6,18	-0,52	0,03	0,04
2016	7,82	8,89	5,61	0,94	0,02	-0,09
2017	3,92	8,22	5,50	-0,50	-0,08	-0,02

Sumber: BPS Sakernas Agustus Tahun 2011-2017, diolah Pusdatinaker

Terdapat berbagai jenis lapangan usaha yang menjadi mata pencaharian bagi penduduk Kabupaten Bandung. Lapangan usaha industri pengolahan menjadi lapangan usaha dengan jumlah penduduk tertinggi yaitu 425.215 orang, disusul perdagangan besar eceran, rumah makan, dan hotel. Penjelasan lebih detail dapat dilihat pada tabel berikut.

**TABEL 2.47**  
**JUMLAH PENDUDUK DI KABUPATEN BANDUNG YANG BEKERJA**  
**MENURUT LAPANGAN USAHA TAHUN 2013-2017**

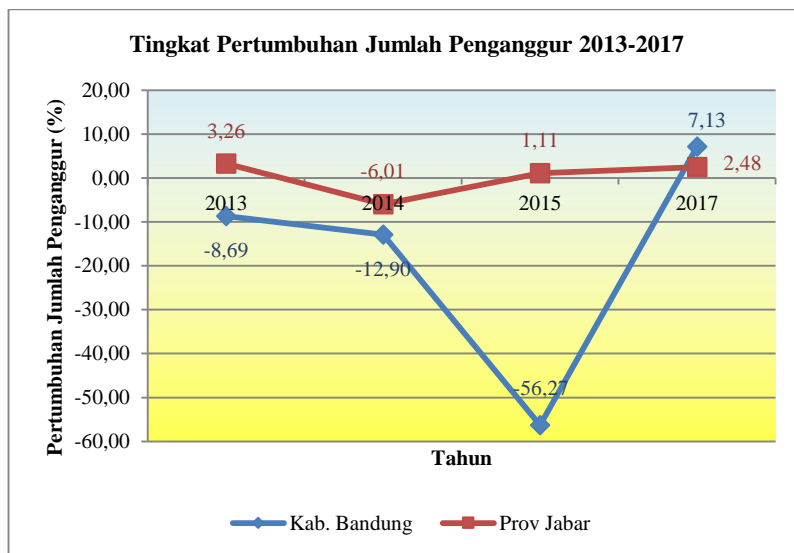
LAPANGAN USAHA *)	TAHUN			
	2013	2014	2015	2017
Pertanian, kehutanan, perburuan dan perikanan	243.504	253.471	190.626	221.661
Pertambangan dan penggalian	3.105	2.985	7.103	4.997
Industri pengolahan	484.843	531.989	485.944	440.692
Listrik, gas, dan air	3.224	3.883	219	9.035
Bangunan	117.500	153.641	118.302	111.502
Perdagangan besar eceran, rumah makan, dan hotel	280.166	266.794	349.595	425.215
Angkutan, pergudangan dan komunikasi	57.392	75.236	60.755	89.154
Keuangan, asuransi, usaha persewaan bangunan, tanah, dan jasa perusahaan	27.438	25.920	26.908	49.148
Jasa kemasyarakatan	190.331	176.112	198.913	232.987
<b>JUMLAH</b>	<b>1.407.503</b>	<b>1.490.031</b>	<b>1.438.365</b>	<b>1.584.391</b>

Sumber: Dinas Tenaga Kerja Kabupaten Bandung, 2018

Apabila dilihat dari tingkat pertumbuhan jumlah penganggur, Jumlah penganggur di Kabupaten Bandung sejak tahun 2013 terus menurun hingga mencapai puncaknya pada tahun 2015 dengan tingkat pertumbuhan - 56,27. Pada tahun 2017 tingkat pertumbuhan jumlah



penganggur di Kabupaten Bandung kembali meningkat. Tingginya tingkat pertumbuhan jumlah penganggur pada tahun 2017 tidak hanya terjadi di Kabupaten Bandung tetapi juga terjadi di Provinsi Jawa Barat. Apabila dibandingkan dengan tingkat pertumbuhan jumlah penganggur di Provinsi Jawa Barat, selama kurun waktu 2013-2015 Kabupaten Bandung memiliki prestasi yang lebih baik dibandingkan Provinsi Jawa Barat karena tingkat pertumbuhan jumlah penganggur berada di bawah Provinsi Jawa Barat. Namun, pada tahun 2017 tingkat pertumbuhan jumlah penganggur di Kabupaten Bandung lebih tinggi dibandingkan Provinsi Jawa Barat. Oleh karena itu, perlu dipikirkan strategi untuk meningkatkan kemampuan SDM dan memberikan lapangan kerja.



**GAMBAR 2.34**  
**GRAFIK TINGKAT PERTUMBUHAN JUMLAH PENGANGGUR**  
**DI KABUPATEN BANDUNG DAN PROVINSI JAWA BARAT**

*Sumber: BPS Sakernas Agustus Tahun 2011-2017, diolah Pusdatinaker;*

Rasio daya serap tenaga kerja pada perusahaan penanaman modal asing (PMA) dan perusahaan penanaman modal dalam negeri (PMDN) mencerminkan besar kecilnya daya tampung proyek investasi PMA/PMDN dalam menyerap tenaga kerja di suatu daerah. Semakin besar rasio daya serap PMA/PMDN semakin besar pula jumlah tenaga kerja suatu daerah yang dapat terserap pada perusahaan tersebut.

Meski dari segi pengangguran, angka TPT di Kabupaten Bandung terus mengalami perbaikan, tetapi dalam hal penyerapan tenaga kerja, rasio daya serap tenaga kerja di Kabupaten Bandung cenderung mengalami penurunan. Tahun 2013 tercatat rasio daya serap tenaga kerja di Kabupaten Bandung sebesar 335 tenaga kerja per unit PMA/PMDN. Angka ini terus mengalami penurunan, hingga tahun 2015 rasio daya serap tenaga kerja menjadi sekitar 308 tenaga kerja per unit PMA/PMDN. Meninjau kondisi rasio daya serap tenaga kerja Kabupaten Bandung lima tahun terakhir, dalam rangka peningkatan pembangunan sektor ketenagakerjaan, perlu ada kebijakan untuk mendorong peningkatan rasio daya serap tenaga kerja. Informasi detail mengenai perkembangan rasio daya serap tenaga kerja di Kabupaten Bandung disajikan pada Tabel 2.55.



**TABEL 2.48**  
**RASIO DAYA SERAP TENAGA KERJA DI KABUPATEN BANDUNG**  
**TAHUN 2013 - 2017**

No.	Uraian	2013	2014	2015
1	Jumlah tenaga kerja yang berkerja pada perusahaan PMA/PMDN	216.112	218.677	214.381
2	Jumlah seluruh PMA/PMDN	646	677	696
3	Rasio daya serap tenaga kerja	335	323	308

Sumber: Dinas Tenaga Kerja Kabupaten Bandung, 2016

**I. Pemberdayaan Perempuan dan Perlindungan Anak**

Dalam rangka pemberdayaan perempuan dan perlindungan anak diperlukan akses seluas-luasnya bagi perempuan untuk berperan aktif di semua bidang kehidupan dalam rangka pemberdayaan untuk menuju kesetaraan gender.

1) Partisipasi perempuan di lembaga swasta.

Persentase partisipasi perempuan di lembaga swasta adalah proporsi perempuan yang bekerja pada lembaga swasta terhadap jumlah seluruh pekerja perempuan, untuk lebih jelasnya dapat dilihat pada tabel berikut.

**TABEL 2.49**  
**PARTISIPASI PEREMPUAN DI LEMBAGA SWASTA**  
**DI KABUPATEN BANDUNG TAHUN 2013 - 2017**

No	Uraian	2013
1	Jumlah perempuan yang bekerja di lembaga swasta	707.132
2	Jumlah pekerja perempuan	1.074.841
3	Persentase pekerja perempuan di lembaga swasta	52

Sumber: DPPKBP3A Kabupaten Bandung, 2017

**J. Ketahanan Pangan**

Perwujudan ketahanan pangan dapat diindikasikan dengan:

1) Ketersediaan Pangan.

Terpenuhinya kebutuhan penyediaan pangan penduduk di wilayah yaitu berdasarkan jumlah ketersediaan energi dan zat gizi per-orang per hari. Berdasarkan SPM Ketahanan Pangan, kebutuhan energi harian rata-rata penduduk Indonesia adalah 2.200 kkal, kebutuhan protein sebesar 57 gram, dengan jumlah Skor (PPH) sebesar 100. Skor PPH di Kabupaten Bandung terus mengalami peningkatan sampai puncaknya pada tahun 2017 dengan Skor PPH sebesar 81,57. Realisasi dan target capaian skor PPH Ketersediaan Pangan di Kabupaten Bandung adalah sebagai berikut.



**TABEL 2.50**  
**REALISASI DAN TARGET CAPAIAN SKOR PPH KETERSEDIAAN PANGAN**  
**BERDASARKAN KELOMPOK PANGAN TAHUN 2013 - 2017**

No	Kelompok Pangan	Skor Pola Pangan Harapan (PPH)				
		2013	2014	2015	2016	2017
1.	Padi-padian	25,0	25,0	25,0	25,0	25,0
2.	Umbi-umbian	1,11	1,14	1,01	0,86	1,04
3.	Pangan hewani	15,42	16,83	21,28	21,39	21,68
4.	Minyak dan lemak	5,0	5,0	5,0	5,0	5
5.	Buah/Biji berminyak	0,23	0,24	0,32	0,36	0,43
6.	Kacang-kacangan	5,61	5,59	4,97	5,73	6,21
7.	Gula	1,31	1,28	1,84	2,0	2,05
8.	Sayur dan buah	13,87	15,35	19,18	18,93	20,16
9.	Lain-lain	0,0	0,0	0,0	0,0	0,0
<b>Total PPH</b>		<b>67,55</b>	<b>70,43</b>	<b>78,6</b>	<b>79,27</b>	<b>81,57</b>

Sumber: Dinas Pangan dan Perikanan Kabupaten Bandung, 2018

2) Penganekaragaman dan Konsumsi Pangan.

Berdasarkan data Neraca Bahan Makanan (NBM), pada tahun 2014 jumlah ketersediaan pangan di Kabupaten Bandung sudah mencukupi kebutuhan pangan. Hal ini ditandai dengan Angka Ketersediaan Energi (AKE) dan dan Angka Ketersediaan Protein (AKP) yang melebihi angka kecukupan gizi ketersediaan pangan (ketersediaan energi sebesar 106,3% AKE dan ketersediaan protein 158,6% AKP), walaupun keberagamannya masih belum ideal ditandai dengan skor PPH tahun 2017 sebesar 81,57. Dari data tersebut, rata-rata penduduk Kabupaten Bandung mengkonsumsi bahan makanan energi yang melebihi standar kecukupan gizi, namun konsumsi terhadap bahan makanan yang berprotein masih kurang.

**TABEL 2.51**  
**REALISASI DAN TARGET CAPAIAN SKOR PPH KONSUMSI PANGAN**  
**DI KABUPATEN BANDUNG TAHUN 2013 - 2017**

No	Kelompok Pangan	Tahun				
		2013	2014	2015	2016	2017
1.	Konsumsi Energi (%AKE)	95,15	95,84	109,15	116,06	-
2.	Konsumsi Protein (%AKP)	101,23	102,94	112,92	119,42	-
<b>Total PPH</b>		<b>67,55</b>	<b>70,43</b>	<b>78,60</b>	<b>79,27</b>	<b>81,57</b>

Sumber: Dinas Pangan dan Perikanan Kabupaten Bandung, 2017

**K. Pertanian**

Persentase luas lahan bersertifikat menggambarkan tingkat ketertiban administrasi kepemilikan tanah di daerah.Semakin besar persentase luas lahan bersertifikat menggambarkan semakin besar tingkat ketertiban administrasi kepemilikan lahan di suatu daerah. Persentase luas lahan bersertifikat di Kabupaten Bandung cenderung membaik sejak tahun 2013 hingga tahun 2017. Pada tahun 2017, persentase luas lahan bersertifikat adalah 86,46 %.



**TABEL 2.52**  
**PERSENTASE LUAS LAHAN BERSERTIFIKAT TAHUN 2013 - 2017**

Tahun	Jumlah Luas Lahan Bersertifikat	Luas Wilayah Kabupaten Bandung (Ha)	Persentase Luas Lahan Bersertifikat (%)
2013	42.751 Ha	176.239	24,26
2014	1.429.071 Ha	176.239	81,02
2015	1.512.294 Ha	176.239	85,80
2016	1.519.850 m <sup>2</sup>	176.239	86,24
2017	1.523.773 m <sup>2</sup>	176.239	86,46

Sumber: Dinas Perumahan Rakyat, Kawasan Permukiman, dan Pertanahan Kabupaten Bandung, 2017

**L. Lingkungan Hidup**

Gambaran umum kondisi daerah terkait dengan urusan lingkungan hidup salah satunya dapat dilihat dari indikator kinerja sebagai berikut:

1) Status Penaatan Pengendalian Pencemaran Lingkungan Pada Kegiatan Industri.

Pengendalian pencemaran dan kerusakan lingkungan hidup disebabkan karena pengelolaan lingkungan tidak dilakukan dengan baik dan benar. Berbagai peraturan dan perundangan dibidang lingkungan hidup mensyaratkan ketentuan teknis dan administrasi yang harus ditaati oleh seluruh penanggung jawab usaha dan atau kegiatan. Status Penaatan Pengendalian Pencemaran Lingkungan Pada Kegiatan Industri di Kabupaten Bandung Tahun 2013 - 2017 dapat dilihat pada tabel berikut.

**TABEL 2.53**  
**STATUS PENAATAN PENGENDALIAN PENCEMARAN LINGKUNGAN PADA KEGIATAN INDUSTRI DI KABUPATEN BANDUNG TAHUN 2013 - 2017**

No	Uraian	2013	2014	2015	2016	2017
<b>1.</b>	<b>Pengendalian Pencemaran Air</b>					
	- Jumlah industri yang dipantau (menghasilkan air limbah)	162	177	173	169	174
	- Industri yang melakukan pengujian kualitas air limbah dan melaporkan secara rutin	60% (pengujian) 58% (pelaporan)	62% (pengujian) 62% (pelaporan)	76% (pengujian) 62% (pelaporan)	87%	94%
	- Penaatan Pengendalian Pencemaran Air	55%	56%	54%	51%	
<b>2.</b>	<b>Pengendalian Pencemaran Udara</b>					
	- Jumlah industri yang dipantau (menimbulkan emisi)	189	191	191	186	
	- Industri yang	85 %	86%	88%	92%	



No	Uraian	2013	2014	2015	2016	2017
	melakukan pengujian kualitas udara emisi cerobong limbah dan melaporkan secara rutin					
	- Pnaatan Pengendalian Pencemaran Udara	85%	86%	87%	92%	
<b>3.</b>	<b>Pengawasan Pengelolaan Limbah B3</b>					
	- Jumlah industri yang dipantau (menimbulkan limbah B3)	195	201	207	216	
	- Jumlah industri yang melakukan pengelolaan dan pelaporan pengelolaan limbah B3	54%	50%	35%	98% mengelola 55% melaporkan	
	- Pnaatan Pengelolaan Limbah B3	44%	45%	43%	45%	

Sumber: Dinas Lingkungan Hidup Kabupaten Bandung, 2018

## 2) Kualitas Air Sungai dan Kualitas Udara.

Pengujian terhadap kualitas air sungai dan udara ambien dilakukan setiap tahun oleh BPLH dari tahun 2001. Sejak tahun 2009, pengujian kualitas air sungai dan udara ambien dilakukan oleh UPT Laboratorium Lingkungan BPLH. Evaluasi terhadap hasil pengujian ini dilakukan untuk menentukan arah kebijakan pengendalian pencemaran dan atau kerusakan lingkungan dan prioritas penanganannya. Pengujian kualitas air sungai dan udara ambien dilakukan pada titik-titik prioritas yang dievaluasi setiap tahun. Hasil pengujian kualitas air sungai dianalisis menggunakan metode Storet untuk menentukan status mutunya sebagaimana dapat dilihat pada tabel berikut.





**TABEL 2.54**

**PENGUJIAN AIR DAN UDARA DI KABUPATEN BANDUNG TAHUN 2013 - 2017**

Uraian	2013	2014	2015	2016	2017
<b>Lokasi Pengujian</b>	75 lokasi, 3 x pengujian	75 lokasi, 3x pengujian	68 lokasi, 3x pengujian 7 lokasi 12x pengujian	68 lokasi, 3x pengujian 7 lokasi, 12x pengujian	70 lokasi, 3x pengujian 7 lokasi, 11x pengujian
<b>Status Mutu Air</b>	100% cemar berat	Storet 100% Cemar berat IP=41% Cemar berat	Storet 100% Cemar berat IP=53% Cemar berat	Storet 100% IKA=20 IP=53% Cemar berat	Storet 100% Cemar berat IKA=20 IP=
	-	59% cemar sedang	47% cemar sedang	47% cemar sedang	40% cemar sedang
<b>Skor Storet Terburuk</b>	S. Cipadaulun (-131) S. Cibaligo Hilir (-126) S. Cisuminta hilir (-123) S. Cicurugdogdog (-117) S. Cipadaulun hilir (-115) S.Cikacembang hilir (-109)	S. Cisuminta (-140) S. Cipadaulun setelah Cikacembang (-134)	S. Cibaligo Hilir (-286) S. Cisuminta Hilir (-286)		
<b>- BOD</b>	486 mg/L	1.245 mg/L	642 mg/L	1.021 mg/L	653 mg/L
<b>- COD</b>	415 mg/L	1.920 mg/L	1.280 mg/L	9.880 mg/L	1.420 mg/L
	575 mg/L				
<b>Lokasi Pengujian</b>	4 lokasi; 10 titik	4 lokasi; 10 titik	6 lokasi; 13 titik	5 lokasi, 20 titik	15 lokasi, 9 titik
<b>Paremeter Tidak Memenuhi Baku Mutu</b>	Kebisingan 72,23 dB TSP (debu) 309 µg/m <sup>3</sup> , dan 282 µg/m <sup>3</sup>	Kebisingan 70,56 dB TSP (debu) 240 µg/m <sup>3</sup>	TSP (debu) 11.162 µg/m <sup>3</sup> , dan 243 µg/m <sup>3</sup>	Kebisingan 76 dB TSP (debu) 6.311 µg/m <sup>3</sup>	Kebisingan 79,3 dB

Sumber: Dinas Lingkungan Hidup Kabupaten Bandung, 2017



Dari pengujian yang dilakukan setiap tahun diperoleh hasil berdasarkan perhitungan menggunakan metode Storet dengan baku mutu air sungai kelas II, 96-99 % berstatus mutu “cemar berat” dan hanya 1-4 % berstatus “cemar sedang”. Adapun parameter yang dominan melampaui baku mutu rata-rata antara lain fecal coliform, DO, COD, BOD, TSS, Nitrit, dan beberapa logam berat, yaitu Cu, Zn, dan Cr6+.



Status “cemar berat” ini bahkan terjadi juga pada sungai-sungai di bagian hulu dengan parameter yang umumnya melampaui baku mutu yaitu fecal coliform. Fecal coliform pada hulu Sungai Citarum umumnya ditemukan di wilayah dimana air limbah dominan berasal dari penduduk dan atau peternakan.

Beberapa lokasi dengan status mutu yang buruk menampung air limbah yang berasal dari kabupaten/kota yang berbatasan wilayah administrasi, seperti S. Cikijing (Kabupaten Sumedang) dan S. Cibaligo Hilir (Kota Cimahi).

Dengan demikian, maka selain pembinaan dan pengawasan yang dilakukan kepada penanggung jawab usaha/kegiatan di wilayah Kabupaten Bandung juga diperlukan koordinasi dengan SKPD yang menangani sektor usaha/kegiatan terkait, pemerintah kabupaten/kota lain, pemerintah provinsi, dan pemerintah dalam pengendalian pencemaran air khususnya, dan pengendalian pencemaran lingkungan umumnya.

3) Status Kerusakan Lahan dan/atau Tanah untuk Produksi Biomassa.

Kerusakan hutan dan lahan telah memberikan dampak yang cukup luas, melalui kemerosotan keanekaragaman hayati, banjir, longsor, kekeringan, penurunan kualitas tanah dan air hingga perubahan iklim ditingkat global yang saat ini kita hadapi.

Tantangan bagi kita semua untuk mengendalikan kerusakan hutan dan lahan tersebut melalui upaya pencegahan, penanggulangan dan pemulihan. Tanah sebagai salah satu sumber daya alam, wilayah hidup, media lingkungan, dan faktor produksi termasuk produksi biomassa yang mendukung kehidupan manusia serta makhluk hidup lainnya harus dijaga dan dipelihara kelestariannya.

Di sisi lain kegiatan produksi biomassa yang tidak terkendali dapat mengakibatkan kerusakan tanah untuk produksi biomassa, sehingga dapat menurunkan mutu dan fungsinya, pada akhirnya dapat mengancam kelangsungan hidup manusia dan makhluk hidupnya lainnya.

Kerusakan tanah untuk produksi biomassa dapat disebabkan oleh sifat alami tanah, dapat pula disebabkan oleh kegiatan manusia yang menyebabkan tanah tersebut terganggu/rusak hingga tidak mampu lagi berfungsi sebagai media untuk produksi biomassa secara normal. Salah satu jenis pelayanan minimal bidang lingkungan hidup tingkat kabupaten/kota adalah Pelayanan Informasi Status Kerusakan Lahan dan/atau Tanah untuk Produksi Biomassa.

**TABEL 2.55**  
**PERSENTASE PENCAPAIAN SPM PELAYANAN INFORMASI STATUS**  
**KERUSAKAN TANAH UNTUK PRODUKSI BIOMASSA (% PI-SKT)**

Tahun	2013	2014	2015	2016	2017
<b>Persentase Pencapaian SPM</b>	100	n/a	n/a	n/a	

Sumber: Dinas Lingkungan Hidup Kabupaten Bandung, 2018



4) Persentase Penanganan Sampah.

Salah satu masalah persampahan di Kabupaten Bandung yang cukup rumit dalam penyelesaiannya adalah pengadaan dan pengelolaan fasilitas tempat pembuangan sampah akhir (TPSA) yang layak, baik secara teknis maupun non teknis. Keberadaan TPSA selain dapat menampung timbulan sampah yang dihasilkan juga harus dapat meminimalisasi bahaya yang mungkin timbul akibat penimbunan sampah tersebut.



Volume sampah yang tertangani di Kabupaten Bandung menunjukkan kecenderungan yang meningkat pada selang tahun 2013-2017. Pada awal tahun 2013, persentase volume sampah yang tertangani hanya sebesar 15,22%, persentase ini terus meningkat hingga mencapai puncaknya pada tahun 2017 dengan persentase volume sampah yang tertangani sebesar 26%. Berikut adalah kondisi persampahan di Kabupaten Bandung secara lengkap dalam kurun waktu tahun 2013 - 2017.

**TABEL 2.56**  
**PERSENTASE VOLUME SAMPAH YANG TERTANGANI**  
**DI KABUPATEN BANDUNG TAHUN 2013 - 2017**

No	Uraian	2013	2014	2015	2016	2017
1	Jumlah volume sampah yang tertangani	1.056 m <sup>3</sup>	986.16 m <sup>3</sup>	912.16 m <sup>3</sup>	320 ton/hari	370,34 ton/hari
2	Jumlah volume sampah yang dihasilkan	6.936 m <sup>3</sup>	5.918,05 m <sup>3</sup>	4.296,3 m <sup>3</sup>	4.861,38 ton/hari	1.444 ton/hari
3	Persentase (%)	15,22	16,66	21,22	24	26

Sumber: Dinas Lingkungan Hidup Kabupaten Bandung, 2018

5) Rasio Tempat Pembuangan Sampah Sementara (TPSS) Per Satuan Penduduk.

Sebelum sampah diangkut/dibuang ke TPSA, terlebih dahulu sampah dikumpulkan di beberapa lokasi TPSS yang sudah ditentukan. Jumlah TPSS di Kabupaten Bandung pada tahun 2014 sebanyak 48 buah (berlokasi di pasar dan pabrik). Daya tampung TPSS tersebut sebesar 76,80 ton. Dengan kondisi ini dapat diketahui bahwa sampah yang dihasilkan oleh 1.000 orang jumlah penduduk Kabupaten Bandung hanya dapat ditampung pada 0,022 ton.

**TABEL 2.57**  
**RASIO TEMPAT PEMBUANGAN SAMPAH TERHADAP JUMLAH PENDUDUK**  
**DI KABUPATEN BANDUNG TAHUN 2013 - 2017**

No	Uraian	2013	2014	2015	2016	2017
1	Jumlah TPSS (unit) *)	45	48	91	96	
2	Jumlah Daya Tampung TPS (m <sup>3</sup> )	270	280	364	624	
3	Jumlah Penduduk (jiwa)	3.401.984	3.490.691	3.494.062	3.596.623	3.657.601
4	Rasio Daya Tampung TPS thd Jumlah penduduk	1:25,6	1:12,2	1:19,23		

\*) Lokasi TPSS ada di pasar dan pabrik

Sumber: Dinas Lingkungan Hidup Kabupaten Bandung, 2018

**M. Administrasi Kependudukan dan Pencatatan Sipil**

1) Persentase Penduduk yang Memiliki Administrasi Kependudukan.

Untuk mendapatkan data penduduk yang sudah terdaftar dalam catatan sipil, dapat dihitung berdasarkan kepemilikan Kartu Tanda Penduduk (KTP), Kartu Keluarga (KK), Akte Kelahiran dan Akte Nikah. Saat ini, KTP yang dimiliki oleh penduduk di Kabupaten Bandung sudah merupakan Kartu Tanda Penduduk elektronik (e-KTP atau KTP-el). Rasio penduduk yang memiliki e-KTP pada tahun 2017 sebesar 89,40.

**TABEL 2.58**  
**RASIO PENDUDUK BER-KTP PER SATUAN PENDUDUK**  
**DI KABUPATEN BANDUNG TAHUN 2013 - 2017**

Tahun	Jumlah Penduduk Usia >17 Tahun yang Ber-KTP	Jumlah Penduduk Usia >17 Tahun Atau Telah Menikah	Rasio Penduduk Ber-KTP Per Satuan Penduduk	Keterangan
2013	1.975.553	2.014.804	98,05	Perekaman e-KTP
2014	1.906.402	2.520.932	75,62	(e-KTP)
2015	1.995.516	2.301.817	86,69	(e-KTP)
2016	2.198.931	2.465.179	89,20	(e-KTP)
2017	2.243.502	2.509.452	89,40	(e-KTP)

Sumber: Dinas Kependudukan dan Catatan Sipil Kabupaten Bandung, 2017

Kartu keluarga merupakan data yang wajib dimiliki oleh setiap keluarga karena di dalam kartu ini berisi data lengkap mengenai susunan, hubungan, dan jumlah anggota keluarga. Kabupaten Bandung mengalami peningkatan rasio penduduk ber-KK per satuan keluarga selama selang waktu 2013 hingga 2017. Pada tahun 2013, rasio penduduk ber-KK per satuan keluarga adalah 40,00. Angka ini meningkat lebih dari 100% pada tahun 2017 dengan rasio sebesar 86,16.

**TABEL 2.59**  
**RASIO PENDUDUK BER-KK PER SATUAN PENDUDUK**  
**DI KABUPATEN BANDUNG TAHUN 2013 - 2017**

Tahun	Jumlah Penduduk yang Memiliki KK	Jumlah Penduduk Wajib Memiliki KK	Rasio Penduduk Ber-KK Per Satuan Keluarga	Keterangan
2013	516.425	1.291.680	40,00	SIMDUK
2014	741.092	1.117.821	66,30	SIMDUK/SIAK
2015	840.454	1.223.470	68,69	SIAK
2016	956.805	1.137.816	84,09	SIAK
2017	1.012.354	1.174.978	86,16	SIAK

Sumber: Dinas Kependudukan dan Catatan Sipil Kabupaten Bandung, 2017

Akte kelahiran merupakan bukti sah yang memuat informasi terkait identitas setiap individu yang lahir. Melihat pentingnya memiliki akte kelahiran, rasio cakupan penerbitan akte kelahiran di Kabupaten Bandung terus meningkat sejak tahun 2013 hingga 2017. Pada tahun 2017, rasio cakupan penerbitan akte kelahiran di Kabupaten Bandung adalah sebesar 72,02.

**TABEL 2.60**  
**RASIO CAKUPAN PENERBITAN AKTA KELAHIRAN**  
**DI KABUPATEN BANDUNG TAHUN 2013 – 2017**

Tahun	Realisasi Cakupan Penerbitan Akta Kelahiran	Target Cakupan Penerbitan Akta Kelahiran	Rasio Cakupan Penerbitan Akta Kelahiran
2013	1.975.800	3.404.549	58,03
2014	2.081.674	3.462.971	60,11
2015	2.188.127	3.494.469	62,62
2016	2.276.697	3.512.189	64,82
2017	2.538.695	3.525.149	72,02

Sumber: Dinas Kependudukan dan Catatan Sipil Kabupaten Bandung, 2017

Dinas Kependudukan dan Catatan Sipil Kabupaten Bandung menerbitkan akta perkawinan non muslim untuk warga Kabupaten Bandung, untuk warga muslim dilakukan oleh Kantor Urusan Agama (KUA). Persentase penerbitan akta perkawinann non-muslim di Kabupaten Bandung adalah 76,50 %.

**TABEL 2.61**  
**PENERBITAN AKTA PERKAWINAN NON-MUSLIM**  
**DI KABUPATEN BANDUNG TAHUN 2013 - 2017**

Tahun	Realisasi Penerbitan Akta Perkawinan Non-Muslim	Target Penerbitan Akta Perkawinan Non-Muslim	Persentase Penerbitan Akta Perkawainan Non-Muslim
2012	150	100	150
2013	185	150	123,33
2014	343	150	228,66
2015	372	350	106,28
2016	358	380	94,21
2017	306	400	76,50

Sumber: Dinas Kependudukan dan Catatan Sipil Kabupaten Bandung, 2017

#### **N. Pemberdayaan Masyarakat dan Desa**

##### **1) Rata-rata jumlah kelompok binaan PKK.**

Pemberdayaan dan Kesejahteraan Keluarga, selanjutnya di singkat PKK, adalah gerakan nasional dalam pembangunan masyarakat untuk mewujudkan keluarga yang sehat sejahtera, maju dan mandiri. Jumlah PKK di Kabupaten Bandung tahun 2015 mengalami kenaikan dibandingkan tahun 2014. Informasi detail mengenai kelompok binaan PKK di Kabupaten Bandung disajikan pada Tabel 2.68.

**TABEL 2.62**  
**KELOMPOK BINAAN PKK DI KABUPATEN BANDUNG TAHUN 2013 - 2017**

No.	Uraian	2013	2014	2015	2016	2017
1.	Jumlah PKK	64.591	66.748	65.800	56.809	87.054
	Jumlah PKK Aktif	64.591	66.748	65.800	51.582	73.995



No.	Uraian	2013	2014	2015	2016	2017
	Persentase PKK Aktif (%)	100	100	100	90,80	84,99
2.	Jumlah Kelompok Binaan PKK	58.631	1.161	1.120	5.227	44,736
3.	Rata-rata Jumlah Kelompok Binaan PKK	0,60	0,02	0,18	0,10	0,60

Sumber: DPMPD Kabupaten Bandung, 2017

2) Jumlah LSM yang aktif.

Lembaga Swadaya Masyarakat (LSM) adalah organisasi/lembaga yang dibentuk oleh anggota masyarakat sebagai wujud partisipasi dalam upaya meningkatkan taraf hidup dan kesejahteraan masyarakat. Dalam kurun lima tahun terakhir terjadi peningkatan jumlah LSM, baik jumlah LSM terdaftar maupun jumlah LSM aktif. Tahun 2015, sekitar 92 LSM terdaftar di Kabupaten Bandung memiliki status aktif.

**TABEL 2.63**  
**JUMLAH LSM AKTIF DI KABUPATEN BANDUNG TAHUN 2013 - 2017**

No.	Uraian	2013	2014	2015	2016	2017
1.	Jumlah LSM terdaftar	271	n/a	286	265	274
2.	Jumlah LSM tidak aktif	42	n/a	22	32	27
3.	Jumlah LSM aktif (1-2)	229	38	264	233	247

Sumber: Badan Kesbanglinmas Kabupaten Bandung, 2017

#### **O. Pengendalian Penduduk dan Keluarga Berencana**

1) Rasio akseptor Keluarga Berencana (KB)

Untuk menekan laju pertumbuhan penduduk salah satu caranya adalah melalui program KB. Keluarga Berencana dan Keluarga Sejahtera dicanangkan untuk mengetahui tingkat Partisipasi Pasangan Usia Subur (PUS) terhadap KB. Besarnya angka partisipasi KB (akseptor) menunjukkan adanya pengendalian jumlah penduduk. Rasio akseptor KB adalah jumlah akseptor KB dalam periode 1 (satu) tahun per 1000 pasangan usia subur pada tahun yang sama. Besarnya angka partisipasi KB (akseptor) menunjukkan adanya pengendalian jumlah penduduk.

**TABEL 2.64**  
**RASIO AKSEPTOR KB DI KABUPATEN BANDUNG TAHUN 2013 - 2017**

Tahun	Jumlah Akseptor KB	Jumlah Pasangan Usia Subur	Rasio Akseptor KB
2013	539.345	658.143	81,95
2014	550.087	669.469	82,17
2015	555.205	679.239	81,73
2016	580.334	703.383	82,51
2017	587.289	714.046	82,25

Sumber: DPPKBP3A Kabupaten Bandung, 2017

#### **P. Perhubungan**

Gambaran umum kondisi daerah terkait dengan urusan perhubungan salah satunya dapat dilihat dari indikator kinerja sebagai berikut.



- 1) Rasio Izin Penyelenggaraan Angkutan Orang dengan Kendaraan Bermotor Umum
- Seluruh angkutan umum yang ada di Kabupaten Bandung wajib memiliki izin trayek. Hal ini dimaksudkan untuk penataan, pengaturan dan pengendalian trayek angkutan umum, sehingga ini dapat meminimalisir trayek ilegal yang dilakukan para pengendara angkutan umum. Izin trayek yang telah dikeluarkan oleh Pemerintah Kabupaten Bandung pada tahun 2017 sebanyak 6.385 izin. Jumlah ini mengalami peningkatan bila dibandingkan dengan tahun sebelumnya. Data lengkap tentang rasio izin trayek dapat dilihat pada tabel berikut.

**TABEL 2.65**  
**RASIO IZIN PENYELENGGARAAN ANGKUTAN ORANG DENGAN KENDARAAN BERMOTOR UMUM DI KABUPATEN BANDUNG TAHUN 2013-2017**

No	Moda Layanan	2013	2014	2015	2016	2017
<b>A Angkutan Orang dengan Kendaraan Bermotor Umum dalam Trayek</b>						
1.	Antar Kota Dalam Provinsi	-	-	3.612	3.612	3.622
2.	Angkutan Perkotaan	468	2.672	2.293	2.293	2.472
3.	Angkutan Perdesaan	-	-	108	108	106
<b>B Angkutan Orang dengan Kendaraan Bermotor Umum Tidak dalam Trayek</b>						
1.	Angkutan Pariwisata	-	-	45	51	76
2.	Angkutan Karyawan	-	-	19	19	22
3.	Angkutan Sewa Khusus	-	-	-	-	-
4.	Angkutan Kawasan Tertentu	-	-	68	75	87
<b>Jumlah Izin Trayek</b>		468	2.672	6.145	6.158	6.385
<b>Jumlah Penduduk</b>		3.415.700	3.290.437	3.534.112	3.596.623	3.657.601
<b>Rasio Izin Penyelenggaraan Angkutan Orang dengan Kendaraan Bermotor Umum</b>		1: 7.299	1: 1.231	1: 575	1: 584	1: 573

Sumber: Dinas Perhubungan Kabupaten Bandung, 2018

- 2) Jumlah Uji Kir Angkutan Umum.
- Seluruh angkutan umum yang diimpor di Kabupaten Bandung baik yang dibuat dan/atau dirakit di dalam negeri dan akan dioperasikan di jalan wajib memiliki pengujian agar memenuhi persyaratan teknis dan laik jalan. Hal ini dimaksudkan menjamin keselamatan penumpang angkutan umum dan menjaga keseimbangan ekosistem lingkungan. Pada tahun 2017, jumlah kendaraan umum yang telah melakukan uji kir sebanyak 7.285 kendaraan. Data mengenai jumlah kendaraan yang telah melakukan uji kir di Kabupaten Bandung selama kurun waktu 2013 - 2017 ditampilkan pada tabel berikut.



**TABEL 2.66**  
**JUMLAH UJI KIR ANGKUTAN UMUM DI KABUPATEN BANDUNG TAHUN 2013 – 2017**

No	Angkutan Umum	2013			2014			2015			2016			2017		
		Jmlh	Jmlh KIR	%	Jmlh	Jmlh KIR	%	Jmlh	Jmlh KIR	%	Jmlh	Jmlh KIR	%	Jmlh	Jmlh KIR	%
1	Mobil penumpang umum	8.567	7.920	92,45%	8.316	8.593	103,33%	9.023	7.694	85,27%	8.079	5.658	70,04%	5.941	4.813	81,01%
2	Mobil bus	699	625	89,38%	656	623	94,93%	654	689	105,33%	723	637	88,05%	669	517	77,30%
3	Mobil barang	1.175	1.683	143,24%	1.767	1.558	88,16%	1.636	1.496	91,45%	1.571	315	20,05%	331	1.953	590,48%
4	Kereta gandengan	-	2		2	-					-	-		1		0,00%
5	Kereta tempelan	-	2	#DIV/0!	2	2	100,00%	2	4	200,00%	4	1	25,00%	1	2	200,00%
<b>Jumlah</b>		<b>10.441</b>	<b>10.232</b>	<b>98,00%</b>	<b>10.744</b>	<b>10.776</b>	<b>100,30%</b>	<b>11.315</b>	<b>9.883</b>	<b>87,35%</b>	<b>10.377</b>	<b>6.611</b>	<b>63,71%</b>	<b>6.943</b>	<b>7.285</b>	<b>104,93%</b>

Sumber: Dinas Perhubungan Kabupaten Bandung Tahun 2018





1) Persentase Jumlah Angkutan Darat Per Penumpang.

Mengacu pada data pokok perencanaan tahun 2014, jumlah angkutan darat yang tersedia di wilayah Kabupaten Bandung yaitu sekitar 2.672 unit. Sedangkan jumlah total penumpang angkutan darat di tahun yang sama yaitu sebanyak 193.807 jiwa. Dengan demikian, satu unit angkutan umum melayani sekitar 1,38% penumpang angkutan darat.

**Q. Komunikasi dan Informatika**

Dari aspek komunikasi dan informatika, sejak tahun 2013 seluruh Perangkat Daerah di Kabupaten Bandung telah dilengkapi akses terhadap internet. Dalam mendukung kelancaran transformasi data dan informasi pembangunan antar perangkat daerah, beberapa sistem informasi lokalpun terus dikembangkan dalam lingkungan pemerintah daerah Kabupaten Bandung. Selama kurun lima tahun, terus terjadi peningkatan jumlah sistem informasi. Tahun 2013, jumlah sistem informasi di Kabupaten Bandung berjumlah 38 unit. Pada tahun 2016, jumlah sistem informasi tersebut telah meningkat menjadi sebanyak 69 unit. Adapun pad atahun 2017, jumlah sistem informasi Kabupaten Bandung tercatat sebanyak.... Secara detail, informasi mengenai jumlah ketersediaan sarana/ prasarana komunikasi dan informasi di Kabupaten Bandung selama lima tahun terakhir disajikan pada Tabel 2.73.

**TABEL 2.67**  
**JUMLAH KETERSEDIAAN SARANA/PRASARANA TEKNOLOGI INFORMASI KOMUNIKASI (TIK) DI KABUPATEN BANDUNG TAHUN 2013 - 2017**

No.	Surat Kabar	2013	2014	2015	2016
1	Jumlah SKPD yang memiliki akses internet	72	72	72	72
2	Jumlah sistem informasi yang ada	38	38	61	71
3.	Jumlah titik hotspot yang difasilitasi Pemda	5	5	5	4

Sumber: Dinas Komunikasi, Informatika dan Statistik Kabupaten Bandung, 2017

**R. Koperasi dan Usaha Kecil Menengah**

Gambaran umum kondisi daerah terkait dengan urusan koperasi dan usaha kecil menengah salah satunya dapat dilihat dari indikator kinerja sebagai berikut.

1) Persentase Koperasi Aktif.

Koperasi merupakan salah satu usaha dalam rangka pemberdayaan ekonomi rakyat, penurunan kemiskinan, dan perluasan lapangan pekerjaan. Jumlah koperasi pada kurun waktu lima tahun terakhir terus mengalami peningkatan. Meskipun demikian, ditinjau dari produktivitas koperasi, kinerja koperasi di Kabupaten Bandung masih tergolong rendah. Dari total koperasi yang telah terbangun, selama lima tahun terakhir rata- rata hanya sekitar 50 % koperasi yang berstatus koperasi aktif. Meninjau potensi koperasi terbangun, maka perlu upaya mendorong kinerja koperasi, serta menghidupkan kembali koperasi yang sudah tidak aktif. Informasi detail mengenai perkembangan koperasi di Kabupaten Bandung disajikan pada Tabel 2.56.



**TABEL 2.68**

**PERSENTASE KOPERASI AKTIF DI KABUPATEN BANDUNG TAHUN 2013 - 2017**

No.	Uraian	2013	2014	2015	2016	2017
1.	Jumlah koperasi aktif	870	888	964	861	807
2.	Jumlah koperasi tidak aktif	722	722	722	861	733
3.	Jumlah koperasi	1.593	1.610	1.686	1.722	1.540
4.	Persentase koperasi aktif (%)	54,61	55,16	55,98	50	50,34
5.	Jumlah koperasi produksi	N/A	N/A	N/A	201	175
6.	Jumlah koperasi simpan pinjam	N/A	N/A	N/A	137	130

Sumber: Dinas Koperasi dan UKM Kabupaten Bandung, 2018

2) Jumlah UKM Non BPR/LKMUKM.

Usaha kecil dan menengah merupakan suatu peluang usaha ekonomi produktif yang dilakukan oleh orang perorangan atau badan usaha dalam rangka meningkatkan pendapatan. Keberadaan UMKM dan koperasi merupakan potensi yang dapat dikembangkan dan perlu didorong agar memiliki peningkatan kapasitas. Dalam kurun lima tahun terakhir terjadi peningkatan jumlah koperasi dan pelaku UMKM. Informasi detail mengenai jumlah pelaku UMKM dan jumlah koperasi di Kabupaten Bandung.



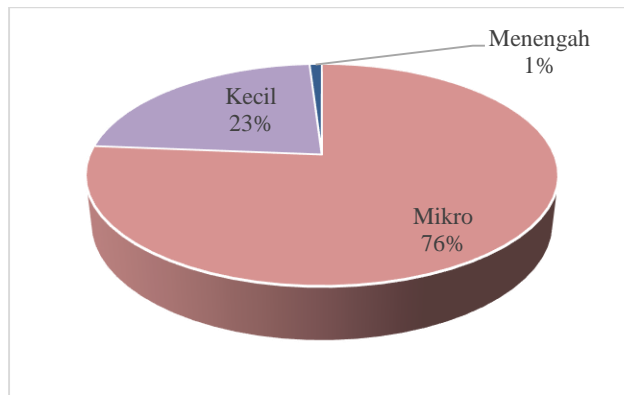
**TABEL 2.69**

**JUMLAH PELAKU UKM DAN KOPERASI DI KABUPATEN BANDUNG TAHUN 2013 - 2017**

No.	Uraian	2013	2014	2015	2016	2017
1	Pelaku UKM	8.432	9.003	9.615	10.765	12.343
2	Koperasi	1.593	1.610	1.686	1.722	1.540

Sumber: Dinas Koperasi dan UKM Kabupaten Bandung, 2018

Usaha Mikro, Kecil, dan Menengah (UMKM) di Kabupaten Bandung didominasi oleh usaha mikro, disusul usaha kecil, dan persentase paling kecil adalah UMKM dengan skala menengah. Berikut gambaran persentase UMKM di Kabupaten Bandung berdasarkan skala urusan.



**GAMBAR 2.35**

**PERSENTASE UMKM BERDASARKAN SKALA USAHA TAHUN 2017**

Sumber: Hasil Pengolahan Data Dinas Koperasi dan UMKM Kabupaten Bandung, 2018

3) Jumlah Omzet

Jumlah omzet menunjukkan tingkat keberhasilan suatu badan usaha. Dalam kurun lima tahun terakhir omzet koperasi dan UMKM di Kabupaten Bandung cenderung mengalami peningkatan. Hal ini menunjukkan bahwa kegiatan ekonomi masyarakat kecil menengah di Kabupaten Bandung semakin meningkat setiap tahunnya.

**TABEL 2.70**

**JUMLAH VOLUME KOPERASI DAN UMKM USAHA KECIL MENENGAH TAHUN 2013 - 2017**

No	Kegiatan	Omzet				
		2013	2014	2015	2016	2017
1	Koperasi	673.546.764.141	684.323.516.386	684.323.516.386	684.323.516.386	716.314.145.613
2	UMKM	3.089.449.828.528	3.094.869.600.625	3.099.772.278.625	3.106.363.027.825	3.189.622.862.025

Sumber: Dinas Koperasi dan UKM Kabupaten Bandung, 2018

**S. Penanaman Modal**

Pemerintah Kabupaten Bandung telah melakukan berbagai upaya untuk mendapatkan modal baik dari dalam negeri maupun luar negeri. Terlihat dari selang tahun 2013 hingga 2017, jumlah investor yang melakukan penanaman modal di Kabupaten Bandung terus meningkat. Pada tahun 2017 terdapat 98 investor yang terdiri dari 71 investor dalam negeri dan 27 investor asing yang menanamkan modal di Kabupaten Bandung.

**TABEL 2.71**

**JUMLAH INVESTOR PMDN/PMA TAHUN 2013-2017**

Investor	2013	2014	2015	2016	2017
Penanaman Modal Dalam Negeri (PMDN)	23	20	62	58	71
Penanaman Modal Asing (PMA)	6	12	20	22	27
<b>Total</b>	<b>29</b>	<b>32</b>	<b>82</b>	<b>80</b>	<b>98</b>

Sumber: Dinas Penanaman Modal dan Pelayanan Terpadu Satu Pintu Kabupaten Bandung, 2018

Dilihat dari realisasi investasi di Kabupaten Bandung dalam kurun lima tahun terakhir cenderung berfluktuasi. Ditinjau dari jumlah proyek, tahun 2017 proyek PMDN di Kabupaten Bandung berjumlah 2.669 proyek. Jumlah ini meningkat dibandingkan jumlah proyek PMDN pada tahun sebelumnya yang hanya mencapai 2.240 proyek. Berbanding terbalik dengan sektor PMA, sektor PMA Kabupaten Bandung mengalami penurunan sebanyak 7 proyek.

Fluktuasi jumlah proyek PMDN dan PMA di Kabupaten Bandung berpengaruh terhadap nilai realisasi investasi. Ditinjau dari segi nilai realisasi investasi, meskipun sempat terjadi penurunan dari tahun 2015 ke 2016, nilai investasi kembali mengalami peningkatan hingga tahun 2017. Meningkatnya jumlah proyek PMDN pada tahun 2017 menjadi faktor pendorong naiknya nilai realisasi investasi di Kabupaten Bandung. Tahun 2017 total realisasi investasi di Kabupaten Bandung tercatat sebesar Rp 10.773.152.165.142,-. Informasi detail mengenai jumlah proyek dan realisasi investasi di Kabupaten Bandung selama lima tahun terakhir disajikan pada Tabel 2.59 sebagai berikut.

**TABEL 2.72**  
**JUMLAH INVESTASI PMDN/PMA DI KABUPATEN BANDUNG**  
**TAHUN 2013 – 2017**

Tahun	Jumlah Proyek			Realisasi Investasi			Penyerapan Tenaga Kerja	
	PMDN	PMA	Total	PMDN	PMA	Total	Indonesia	Asing
2013	2.462	6	2.468	7.304.235.269.502	944.138.205.500	8.248.373.475.002	52.806	62
2014	2.502	32	2.534	5.472.067.707.548	803.058.396.105	6.275.126.103.653	51.828	65
2015	2.631	67	2.698	5.964.221.569.580	3.454.165.551.237	9.418.387.120.817	66.869	144
2016	2.240	67	2.307	5.297.733.143.668	2.877.269.319.178	8.175.002.462.846	67.027	100
2017	2.669	60	2.729	8.649.022.464.692	2.324.129.700.450	10.773.152.165.142	35.832	45

Sumber: Dinas Penanaman Modal dan Pelayanan Terpadu Satu Pintu Kab. Bandung, 2017

#### T. Kepemudaan dan Olahraga

##### 1) Jumlah Organisasi Pemuda.

Semakin banyak jumlah organisasi pemuda menunjukkan ketersediaan fasilitas penunjang penyelenggaraan pemerintahan daerah sebagai untuk memberdayakan pemuda dalam pembangunan daerah. Di Kabupaten Bandung terdapat 59 organisasi pemuda berdasarkan data tahun 2015 dengan total kegiatan kepemudaan sebanyak 29 kegiatan.

##### 2) Jumlah Organisasi Olahraga.

Banyaknya jumlah organisasi olahraga menggambarkan kapasitas pemerintah daerah dalam memberdayakan masyarakat untuk berperan serta dalam pembangunan daerah khususnya dalam menciptakan pelayanan penunjang dibidang olahraga. Pengembangan kegiatan olahraga di Kabupaten Bandung selain dimotori oleh Dinas Kepemudaan dan Olah Raga juga dimotori oleh masyarakat umum yang diwadahi dalam klub dan organisasi olah raga. Tahun 2015, tercatat terdapat sebanyak 100 klub olah raga dan 90 organisasi olah raga.

#### U. Statistik

Ketersediaan dokumen statistik memudahkan pemerintah dalam mendapatkan data potensi daerah secara umum sebagai bahan evaluasi atas kinerja/pelaksanaan pembangunan daerah dan sebagai bahan untuk menetapkan kebijakan dalam rangka peningkatan kesejahteraan

masyarakat secara berkesinambungan. Berikut adalah ketersediaan dokumen statistik di Kabupaten Bandung selama kurun waktu tahun 2013 – 2017 ditampilkan pada tabel berikut.

**TABEL 2.73**  
**KETERSEDIAAN DOKUMEN STATISTIK TAHUN 2012 - 2016**

No	Uraian	2013		2014		2015		2016		2017	
		Ada	Tidak Ada	Ada	Tidak Ada	Ada	Tidak Ada	Ada	Tidak Ada	Ada	Tidak Ada
1.	PDRB	√			√	√		√		√	
2.	IPM	√			√	√		√		√	
3.	Suseda		√		√		√		√		√
4.	KBDA		√		√	√		√		√	
5.	Indeks Gini Ratio		√		√		√		√		√
6.	Input Output		√		√		√		√		√
7.	IKM	√	√		√		√		√		√
8.	IHK		√		√		√		√		√
9.	Data Pokok	√		√		√		√			√

Sumber: Dinas Komunikasi, Informatika, dan Statistik Kabupaten Bandung, 2018

**V. Otonomi Daerah, Pemerintahan Umum, Administrasi Keuangan Daerah, Perangkat Daerah, Kepegawaian dan Persandian.**

Gambaran umum kondisi daerah terkait dengan urusan Otonomi Daerah, Pemerintahan Umum, Administrasi Keuangan Daerah, Perangkat Daerah, Kepegawaian dan Persandian dapat dilihat dari beberapa indikator kinerja, diantaranya:

1) Persentase Penyelesaian Penegakan Perda.

Peraturan Pemerintah RI nomor 32 tahun 2004 tentang Pedoman Satuan Polisi Pamong Praja (Satpol PP), khususnya yang tercantum pada pasal 3, menyatakan bahwa Satpol PP mempunyai tugas memelihara dan menyelenggarakan ketentraman dan ketertiban umum, menegakan peraturan daerah dan keputusan kepala daerah. Berkaitan dengan peraturan tersebut petugas Satpol PP Kabupaten Bandung telah melakukan penyelesaian atas masalah yang terkait dengan penegakan perda dan penegakan K3. Untuk lebih jelasnya dapat dilihat pada tabel berikut.

**TABEL 2.74**  
**PERSENTASE PENYELESAIAN PENEGAKAN HUKUM**  
**DI KABUPATEN BANDUNG TAHUN 2013 – 2017**

No.	Uraian	2013	2014	2015	2016	2017
1.	Penegakan Perda					
a.	Jumlah Pelanggaran Perda	64	110	122	160	468
b.	Jumlah Penyelesaian Penegakan Perda	64	110	122	160	468
c.	Persentase Penyelesaian Penegakan Perda (%)	100	100	100	100	100
2.	Penegakan K3					

No.	Uraian	2013	2014	2015	2016	2017
a.	Jumlah Pelanggaran K3	94	187	943	1.020	1.673
b.	Jumlah Penyelesaian Penegakan K3	94	187	943	1.020	1.673

Keterangan: Sumber: Satpol PP Kabupaten Bandung, 2017

## 2) Indeks Kepuasan Masyarakat.

Indeks Kepuasan Masyarakat (IKM) merupakan tolok ukur dalam menilai tingkat kualitas pelayanan yang diselenggarakan pemerintah. Di samping itu, data IKM dapat menjadi bahan penilaian terhadap unsur pelayanan yang masih memerlukan perbaikan dan menjadi pendorong setiap unit penyelenggara pelayanan untuk meningkatkan kualitas pelayannya.

**TABEL 2.75**  
**INDEKS KEPUASAN MASYARAKAT KABUPATEN BANDUNG TAHUN 2017**

Bidang Pelayanan	Nilai IKM Konversi 2013	Mutu Pelayanan	Kinerja Bidang Pelayanan	Nilai IKM Konversi 2012
Kesehatan	74,48	B	Baik	73,53
Ekonomi	72,81	B	Baik	74,33
Administrasi Penduduk	73,79	B	Baik	70,85
Ketenagakerjaan	75,56	B	Baik	71,93
Sanitasi	75,21	B	Baik	73,64
Kebersihan	74,08	B	Baik	75,22
Pendidikan	72,47	B	Baik	70,56
Rata-rata IKM Kabupaten Bandung	74,06	B	Baik	72,87

Sumber: Indeks Kepuasan Masyarakat Kabupaten Bandung, 2017

## W. Kebudayaan

Kebudayaan merupakan cerminan jati diri masyarakat pada suatu daerah. Pelestarian budaya diupayakan melalui pemeliharaan benda-benda, situs, dan kawasan cagar budaya, serta penyelenggaraan seni dan budaya daerah.

Berikut ini merupakan data mengenai benda-benda cagar budaya yang dilestarikan serta data perkembangan kesenian di Kabupaten Bandung dalam kurun tahun 2013 - 2017.

**TABEL 2.76**  
**BENDA, SITUS, DAN KAWASAN CAGAR BUDAYA YANG DILESTARIKAN**  
**TAHUN 2013 - 2017**

Tahun	Jumlah Benda, Situs, dan Kawasan Cagar Budaya yang Dilestarikan	Total Benda, Situs, dan Kawasan Cagar Budaya yang Dimiliki Daerah	Persentase Benda, Situs, dan Kawasan Cagar Budaya yang Dilestarikan
2013	108	108	100 %
2014	100	100	100 %
2015	100	100	100 %
2016	100	100	100 %
2017	111	111	100 %

Sumber: Dinas Pariwisata dan Kebudayaan Kab. Bandung, 2017

**TABEL 2.77**  
**PERKEMBANGAN KESENIAN DI KABUPATEN BANDUNG TAHUN 2013 - 2017**

No	Capaian Pembangunan		2014	2015
1	Jumlah grup kesenian per 10.000 penduduk	Terdata	684	624
		Terdaftar	139	
2	Jumlah gedung kesenian per 10.000 penduduk		3	2
3	Jumlah sanggar seni		623	
4	Jumlah sarana penyelenggaraan seni dan budaya		74	74

Sumber: Dinas Pariwisata dan Kebudayaan Kab. Bandung., 2017

## X. Perpustakaan

### 1) Jumlah perpustakaan

Salah satu sarana pendukung utama dalam pelaksanaan kegiatan pendidikan yaitu sarana perpustakaan. Perpustakaan selain berperan dalam mencerdaskan siswa sekolah, juga berperan untuk mencerdaskan masyarakat secara umum, terutama dengan berkembangnya perpustakaan masyarakat di Kabupaten Bandung. Memandang pentingnya peran perpustakaan dalam pembangunan pendidikan warga, dalam kurun 2013 - 2017 pemerintah Kabupaten Bandung senantiasa terus melakukan pembangunan perpustakaan, baik perpustakaan desa, perpustakaan sekolah, maupun perpustakaan masyarakat.

Meskipun dalam selang tahun 2013 - 2017 pembangunan perpustakaan di Kabupaten Bandung sempat mengalami stagnasi, tetapi mulai tahun 2015 terjadi pembangunan perpustakaan secara signifikan. Dalam rentang tahun 2015 - 2016, pemerintah Kabupaten Bandung bekerjasama dengan masyarakat dan LSM telah berhasil membangun sebanyak 100 unit perpustakaan baru di Kabupaten Bandung. Informasi detail disajikan pada Tabel 2.74.

**TABEL 2.78**  
**JUMLAH PERPUSTAKAAN DI KABUPATEN BANDUNG TAHUN 2013 - 2017**

No	Jenis Perpustakaan	2013	2014	2015	2016	2017
1	Perpustakaan Desa/Kelurahan	276	276	276	276	69
2	Perpustakaan SD	33	33	43	66	934
3	Perpustakaan SMP	37	37	47	64	236
4	Perpustakaan SMA/SMK	15	15	25	40	-
5	Perpustakaan SKPD	8	8	18	28	-
6	Perpustakaan PONTREN	17	17	27	37	-
7	Perpustakaan Masyarakat (TBM, RUPIN, dsb)	15	15	25	50	33
<b>Total</b>		401	401	461	561	1.272

Sumber: Dinas Perpustakaan dan Kearsipan Kabupaten Bandung, 2018

### 2) Jumlah Pengunjung Perpustakaan Per Tahun.

Minat baca masyarakat di Kabupaten Bandung dalam kurun lima tahun terakhir terus mengalami peningkatan. Hal ini tercermin dari adanya peningkatan jumlah pengunjung perpustakaan di Kabupaten Bandung. Tahun 2013, jumlah kunjungan ke perpustakaan sekitar 24.684 orang. Pada tahun 2016, jumlah kunjungan ke perpustakaan telah meningkat menjadi 55.072 dan pada tahun 2017, jumlah kunjungan perputstakaan meningkat menjadi 198.913

Informasi detail mengenai jumlah kunjungan perpustakaan di Kabupaten Bandung selama lima tahun terakhir disajikan pada Tabel 2.75.

**TABEL 2.79**  
**JUMLAH PENGUNJUNG PERPUSTAKAAN DI KABUPATEN BANDUNG**  
**TAHUN 2013 - 2017**

No	Uraian	2013	2014	2015	2016	2017
1	Kunjungan ke perpustakaan	24.684	25.345	34.672	55.072	198.913
2	Populasi yang Harus Dilayani	40.000	40.000	40.000	59.388	3.090.916

Sumber: Dinas Perpustakaan dan Kearsipan Kabupaten Bandung, 2018

#### Y. Kearsipan

Dalam hal kearsipan, seluruh perangkat daerah di Kabupaten Bandung telah menerapkan kearsipan secara baku guna memiliki sistem kearsipan yang baik untuk kemudian dapat digunakan untuk memudahkan pengambilan keputusan pemerintah. Informasi detail disajikan pada Tabel 2.71

**TABEL 2.80**  
**JUMLAH PERANGKAT DAERAH YANG TELAH MENERAPKAN ARSIP**  
**SECARA BAKU TAHUN 2013 - 2017**

No.	Perangkat Daerah	2013	2014	2015	2016	2017
1	Badan	9	9	9	9	2
2	Dinas	14	14	14	14	6
3	Bagian	10	10	10	10	-
4	RSUD	3	3	3	3	-
5	Lembaga Teknis Daerah	4	4	4	4	-
6	Kecamatan	31	31	31	31	6
7	Kelurahan	9	9	9	9	-
8	Desa	60	60	60	60	3
<b>Total</b>		140	140	140	140	17

Sumber: Dinas Perpustakaan dan Kearsipan Kabupaten Bandung, 2018

Namun demikian, jumlah arsiparis di lingkungan Pemerintah Kabupaten Bandung masih terbatas. Tahun 2017, jumlah arsiparis justru mengalami penurunan. Informasi perkembangan jumlah arsiparis di Kabupaten Bandung disajikan pada Tabel 2.72.

**TABEL 2.81**  
**JUMLAH ARSIPARIS DI LINGKUNGAN PEMKAB BANDUNG TAHUN 2013 - 2017**

No.	Indikator/Data	2013	2014	2015	2016	2017
1	Arsiparis Penyelia (orang)	3	3	7	7	4
2	Arsiparis Pelaksana Lanjutan (orang)	2	2	7	6	6
3	Arsiparis Pelaksana (orang)	13	13	4	3	1
4	Arsiparis Pertama (orang)	-	-	-	1	1
<b>Total</b>		18	18	18	17	12

Sumber: Dinas Perpustakaan dan Kearsipan Kabupaten Bandung, 2018



**Z. Perencanaan Pembangunan**

Proses perencanaan merupakan bagian dari siklus kegiatan manajemen yang terutama berhubungan dengan pengambilan keputusan (*decision making*). Perencanaan adalah proses mendefinisikan tujuan organisasi dalam hal ini pemerintah Kabupaten Bandung. Selanjutnya membuat strategi untuk mencapai tujuan, maka disusun dokumen perencanaan baik jangka panjang, jangka menengah dan jangka pendek, untuk lebih jelasnya dapat dilihat pada tabel di bawah ini.

**TABEL 2.82**  
**PERENCANAAN PEMBANGUNAN DI KABUPATEN BANDUNG TAHUN 2013 – 2017**

No	Indikator/Dat a	2013		2014		2015		2016		2017	
		Ad a	Tida k	Ad a	Tida k	Ad a	Tida k	Ad a	Tida k	Ad a	Tida k
1	Ketersediaan Dokumen RPJPD yang Telah Ditetapkan Dengan Perda	√		√		√		√		√	
2	Ketersediaan Dokumen RPJMD yang Telah Ditetapkan Dengan Perda	√		√		√		√		√	
3	Ketersediaan Dokumen RKPD yang Telah Ditetapkan Dengan Perbup	√		√		√		√		√	

Sumber: BAPPEDA Kabupaten Bandung, 2017

**TABEL 2.83**  
**PENJABARAN PROGRAM RPJMD KE DALAM RKPD**  
**DI KABUPATEN BANDUNG TAHUN 2013 - 2017**

Tahun	Jumlah Program RKPD Tahun Berkenaan	Jumlah Program RPJMD yang Harus Dilaksanakan Tahun Berkenaan	Penjabaran Program RPJMD Kedalam RKPD (%)
2013	157	150	104,67
2014	160	156	102,56
2015	162	160	101,25
2016	165	177	93,22

Sumber: BAPPEDA Kabupaten Bandung, 2015

**2.1.3.2. Fokus Layanan Urusan Pilihan**

Analisis kinerja atas layanan urusan pilihan dilakukan terhadap indikator-indikator kinerja penyelenggaraan urusan pilihan pemerintahan daerah, yaitu bidang urusan sebagai berikut.



### A. Kelautan dan Perikanan

Berikut adalah gambaran secara lengkap mengenai indikator perikanan di Kabupaten Bandung selama kurun waktu tahun 2013 – 2017.

**TABEL 2.84**  
**INDIKATOR PERIKANAN KABUPATEN BANDUNG TAHUN 2013 - 2017**

No	Indikator	2013	2014	2015	2016	2017
1	Meningkatnya kapasitas kelompok/UPR pembenihan dan pembudidayaan ikan/pokdakan (kelompok)	186	294	726	732	767
2	Meningkatnya pelaku usaha budidaya perikanan bersertifikat CBIB (orang)	54	94	136	167	167
3	Meningkatnya masyarakat yang aktif mengawasi lingkungan kawasan budidaya (pokmaswas)	3	9	9	9	9
4	Terjaganya kelestarian ikan diperairan umum (lokasi)	27	40	144	148	169
5	Peningkatan pelaku usaha pengolahan ikan bersertifikat (unit usaha)	50	84	84	90	92
6	Jumlah SDM pengembang sistem penyuluhan perikanan (orang)	10	n/a	47	10	10

Sumber: Dinas Pangan dan Perikanan Kabupaten Bandung, 2017

### A. Pariwisata



Dalam pengembangan sektor pariwisata, Kabupaten Bandung mempunyai cukup banyak potensi dimana sebagian besar didominasi oleh wisata alam dan agro. Beberapa objek wisata yang ada di Kabupaten Bandung antara lain Situ Cileunca, Situ Patengan, Kolam Air Panas Alami Walini, Kolam Air Panas Alami Cimanggu, Kolam Air Panas Alami Cibolang, Perkemahan Rancaupas, Tebing Keraton, Curug Cinulang. Banyaknya objek wisata di Kabupaten Bandung membangkitkan perekonomian Kabupaten Bandung. Dengan meningkatnya jumlah kunjungan wisata antara lain menumbuhkan sektor perdagangan, hotel dan restoran serta peningkatan terhadap mitra kerja pariwisata. Informasi detail mengenai capaian indikator capaian pariwisata di Kabupaten Bandung disajikan pada Tabel 2.80.

**TABEL 2.85**  
**INDIKATOR CAPAIAN PARIWISATA TAHUN 2013 - 2017**

No	Indikator	2013	2014	2015	2016	2017
1	Jumlah kunjungan wisata (orang)	6.234.555	1.650.000	1.723.001	2.000.000	2.152.222
2	Jumlah daya tarik wisata (lokasi)	50	55	80	65	66
3	Jumlah mitra kerja pariwisata (orang)	1.312	1.442	1.865	1.955	2.217

Sumber: Dinas Pariwisata dan Kebudayaan Kabupaten Bandung, 2016; Provinsi Jawa Barat Dalam Angka Tahun 2017

Sejalan dalam mendukung tema pembangunan tahun 2019 dalam pemantapan sektor pariwisata serta mendukung arahan Bupati Bandung untuk mengembangkan Sabilulungan Bandung 1000 Kampung, maka untuk pembangunan tahun 2019 terdapat beberapa titik potensial untuk dikembangkan sebagai kampung wisata. Beberapa diantaranya antara lain Kawasan Makom Adat Mahmud di Kecamatan Margahayu, Kawasan Pendidikan di Kecamatan Dayeuhkolot, Kampung Seniman di Kecamatan Baleendah, Kawasan Wisata Alam di Kecamatan Cilengkrang, Kampung Perajin Ukiran Tulang di Kecamatan Cileunyi, Kampung Sehat di Kecamatan Paseh, Kawasan Perkebunan Jambu di Kecamatan Cimaung, serta Kawasan Perkebunan Strawberry di Kecamatan Ciwidey.

## B. Pertanian dan Peternakan

Gambaran umum kondisi daerah terkait dengan urusan pertanian salah satunya dapat dilihat dari indikator kinerja sebagai berikut.

### 1) Indikator Pertanian, Perkebunan, dan Hortikultura

Produktivitas komoditas padi mengalami penurunan dalam selang waktu 2013-2017, pada tahun 2017 produktivitas komoditas padi sebesar 63,33 kw/ha. Berbeda halnya dengan pencapaian indeks pertanaman yang cenderung mengalami peningkatan menjadi 2,67 pada tahun 2017.

**TABEL 2.86**  
**INDIKATOR PERTANIAN, PERKEBUNAN, DAN HORTIKULTURA KABUPATEN**  
**BANDUNG TAHUN 2013 - 2017**

No	Indikator	2013	2014	2015	2016	2017
<b>I.</b>	<b>Jumlah pencapaian produktivitas komoditas (kw/ha)</b>					
1.	Padi	64,34	62,87	64,73	63,84	63,33
<b>II.</b>	<b>Luas areal pengembangan hortikultura unggulan (ha)</b>					
1.	Alpukat	27	36	45	64	172,4
2.	Strawberry	6	8	12	87	123,49
3.	Jeruk	4	5	6	225	525
4.	Jambu biji	4	5	6	12	47,79
5.	Krisan	7.000	9.500	12.000	14.600	17.100
6.	Sedap malam	3.000	4.000	5.000	11.205	11.625
7.	Mawar	500	1.000	1.000	308	250
<b>III.</b>	<b>Jumlah pencapaian indeks pertanaman (IP)</b>	<b>2,27</b>	<b>2,28</b>	<b>2,43</b>	<b>2,65</b>	<b>2,67</b>
<b>IV.</b>	<b>Jumlah rata-rata pencapaian produktivitas hortikultura</b>					
1.	Sayuran (kw/ha)	204,07	210,19	216,50	253,92	254,03
2.	Buah-buahan (kw/ha)	100,00	102,00	104,00	124,23	125,68
3.	Tanaman hias (tangcai/ha)	16,81	17,14	17,48	28,87	35,89
4.	Tanaman obat (kw/ha)	3,13	3,19	3,25	3,30	3,92
5.	Jumlah kelompok yang terbina melalui penyuluh (kelompok)	2.286	2.320	2.360	2.398	2.445
6.	Jumlah penyuluh pertanian/perkebunan lapangan yang mendapatkan pelatihan (orang)	96	91	84	78	75

Sumber: Dinas Pertanian Kabupaten Bandung, 2018



2) Indikator Peternakan.



Dalam kurun lima tahun terakhir, terjadi tren peningkatan dalam persentase penanggulangan ternak prioritas. Tahun 2017 tercatat persentase jumlah penyakit hewan priroritas yang tertanggulangi sebesar 32 %. Pencapaian status kesehatan hewan menjadi sebesar 71,50 % di tahun 2017, terjadi peningkatan rata- rata sebesar 3,05 % per tahun selama kurun lima tahun terakhir. Secara umum peningkatan persentase capaian indikator peternakan mengindikasikan adanya peningkatan kualitas peternakan di Kabupaten Bandung. Informasi detail mengenai capaian indikator peternakan Kabupaten Bandung disajikan pada Tabel berikut.

**TABEL 2.87**  
**INDIKATOR PETERNAKAN DI KABUPATEN BANDUNG TAHUN 2013 - 2017**

No	Indikator	2013	2014	2015	2016	2017
1	Meningkatnya jumlah penyakit hewan prioritas yang tertanggulangi ( % )	24	28	32	32	32
2	Meningkatnya status kesehatan hewan (%)	63,75	67,40	67,40	74,30	71,5
3	Meningkatnya kapasitas pelaku usaha pembudidaya ternak yang mendorong peningkatan produksi hasil peternakan (%)	68,16	116,11	131,34	131,34	
4	Peningkatan pelaku usaha pengolahan hasil ternak yang bersertifikat (orang)	48	66	200	200	144
5	Meningkatnya pemanfaatan teknologi peternakan (orang)	147	88	587	587	130
6	Meningkatnya sarana dan prasarana pemotongan ternak di RPH ( % )	63,95	69,5	79	83,5	100

Sumber: Dinas Pertanian Kabupaten Bandung, 2018

**C. Kehutanan**

1) Indikator Kehutanan.

Praktek *illegal logging* dan *illegal trading*, perambahan hutan, kebakaran hutan, pembukaan hutan untuk keperluan di luar sektor kehutanan, pengelolaan hutan yang belum menerapkan azas kelestarian merupakan faktor utama penyebab kerusakan hutan. Gerakan Rehabilitasi Hutan dan Lahan Kritis Sabilulungan merupakan salah satu upaya percepatan rehabilitasi hutan dan lahan kritis yang diarahkan untuk penanggulangan bencana alam banjir, tanah longsor dan kekeringan secara terpadu dengan peran semua pihak (pemerintah, pemerintah daerah, masyarakat, pengusaha dan lain-lain) melalui mobilisasi sumber daya.

Berikut adalah gambaran secara lengkap mengenai pencapaian indikator Kehutanan di Kabupaten Bandung selama kurun waktu 2013 – 2017.

**TABEL 2.88**  
**INDIKATOR KEHUTANAN DI KABUPATEN BANDUNG TAHUN 2013 - 2017**

No	Indikator	2013	2014	2015	2016
1	Jumlah luas lahan kritis yang tertanami (Ha)	4.415,00	32.057,80	24.542,50	703
2	Persentase luas lahan	63,72	66,37	66,37	67,08



No	Indikator	2013	2014	2015	2016
	kritis yang tertanami (%)				
3	Jumlah kelompok agroforestry	40	45	50	50
4	Jumlah kelompok tani berbasis Aneka Usaha Kehutanan	40	45	50	50

Sumber: Dinas Pertanian Kabupaten Bandung, 2017

#### D. Energi dan Sumber Daya Mineral

Gambaran umum kondisi daerah terkait dengan urusan energi dan sumber daya mineral yaitu sebagai berikut.

##### 1) Energi

Potensi energi di Kabupaten Bandung terdiri dari panas bumi (geothermal), mikrohidro, biogas (limbah ternak), bahan bakar nabati (limbah organik) dan tenaga surya (PLTS).

###### a) Panas Bumi

Terdapat 5 wilayah pengembangan yaitu wilayah Kamojang, Wayang Windu, Patuha, Cibuni, dan Darajat. Perolehan DBH panas bumi Kabupaten Bandung Tahun 2013 sebesar Rp.51.718.860.646, mengalami penurunan jika dibandingkan dengan tahun 2012 sebesar Rp.105.298.055.081,55, dan tahun 2011 sebesar Rp.53.860.362.127,00.

###### b) Ketenagalistrikan

Pada tahun 2015, jumlah rumah tangga di Kabupaten Bandung yang menggunakan listrik PLN sebanyak 731.428 KK atau sekitar 82,86 % dari total jumlah KK. Pemenuhan listrik penduduk Kabupaten Bandung, disamping dipenuhi oleh listrik PLN juga dipenuhi oleh tenaga mikro hidro. Tahun 2014 tercatat jumlah pengguna energi mikro hidro di Kabupaten Bandung sebanyak 34 KK (Desa Sugihmukti Kecamatan Pasirjambu) dan pengguna energi surya sebanyak 150 KK masing-masing sebanyak 50 KK yang terletak di Desa Mandalawangi Kecamatan Nagreg, Desa Sukaluyu Kecamatan Pangalengan, dan Desa Sugihmukti Kecamatan Pasirjambu.

###### c) Minyak dan Gas Bumi

Minyak dan gas bumi di Kabupaten Bandung umumnya bergerak di kegiatan hilir yaitu SPBU sebanyak 50 unit usaha dan agen LPG sebanyak 52 agen.

##### 2) Sumber Daya Mineral

Potensi sumber daya mineral di Kabupaten Bandung dapat dikelompokkan menjadi sumber daya pertambangan dan sumber daya air tanah.

###### a) Pertambangan

Keberadaan sumber daya mineral di Kabupaten Bandung berupa andesit, tanah urug, dan emas yang tersebar di Kecamatan Margaasih, Baleendah, Nagreg, Kutawaringin, Pameungpeuk, dan Banjaran dengan jumlah perusahaan yang melaksanakan produksi sebanyak 22 perusahaan dengan luas lahan 119,17 Ha. Dari jumlah tersebut, hanya 15 perusahaan yang aktif.

Potensi bahan galian yang ada di Kabupaten Bandung selain andesit dan tanah urug juga terdapat potensi emas yang sebagian besar berada di Kecamatan Kutawaringin. Kondisi pengelolaan potensi ini adalah masih dilakukan dengan pertambangan rakyat.

Pengelolaan oleh perusahaan bahan galian di Kabupaten Bandung dilakukan dengan mengedepankan konservasi dan penggalan potensi untuk peningkatan PAD. Untuk

pengendalian dan pembinaan dilakukan dengan perijinan yang harus dipenuhi oleh pengusaha. Pada tahun 2014 jumlah luasan pertambangan berijin sebesar 91,56%.

b) Sumber Daya Air Tanah

Kabupaten Bandung sebagai bagian dari cekungan air tanah Bandung-Soreang mengikuti prinsip pengelolaan 'one basin one management'. Menurut hasil penelitian dari Badan Geologi Kementerian Energi dan Sumberdaya Mineral disebutkan bahwa potensi jumlah air tanah yang terkandung dalam cekungan air tanah Bandung-Soreang adalah 368,5 juta m<sup>3</sup>/tahun. Dari jumlah total tersebut diperkirakan kebutuhan air di wilayah cekungan Bandung-Soreang yaitu Kota Bandung, Kabupaten Bandung, Kota Cimahi, Kabupaten Sumedang, dan Kabupaten Garut adalah sebesar 312,75 juta m<sup>3</sup>.

**TABEL 2.89**  
**INDIKATOR ENERGI DAN SUMBER DAYA MINERAL TAHUN 2013 - 2017**

No	Indikator	2013	2014	2015
1	Rasio elektrifikasi Rumah Tangga Miskin	20,34	38,55	40,48
2	Persentase luasan pertambangan berijin (%)	90,65	91,56	92,48
3	Rata-rata pemakaian air tanah per sumur setiap bulan (m <sup>3</sup> /sumur)	16.885,17	17.845,21	17.206
4	Prosentasi ketersediaan peta zonasi kerentanan gerakan tanah	75,00	100	71

Sumber: Dinas SDAPE Kabupaten Bandung, 2016; Hasil Evaluasi RPJMD 2010 – 2015

**E. Perdagangan**

Sektor perdagangan merupakan salah satu sektor dengan kontribusi tertinggi terhadap Produk Domestik Regional Bruto. Selama kurun lima tahun terakhir, sektor perdagangan, hotel dan restoran menjadi sektor paling besar ketiga setelah sektor industri dan pertanian. Perkembangan sektor perdagangan Kabupaten Bandung tahun 2013 - 2017 dapat dilihat dari indikator kinerja sebagai berikut.

**TABEL 2.90**  
**INDIKATOR CAPAIAN PERDAGANGAN KABUPATEN BANDUNG**  
**TAHUN 2013 - 2017**

No	Indikator	2013	2014	2015	2016	2017
1	Jumlah penyelesaian kasus dalam fasilitasi advokasi perlindungan konsumen	35	20	17	20	24
2	Jumlah nilai ekspor barang dan jasa (US \$)	821.019.618,92	777.105.000	508.950.000	824.819.145	897.710.575
3	Jumlah Pasar tradisional yang sudah ditata	7	2	3	1	1

Sumber: Dinas Perdagangan dan Perindustrian Kabupaten Bandung, 2017

Jumlah nilai ekspor barang dan jasa (US\$) mengalami penurunan dari tahun 2013 sebesar US\$821.019.618,92 menjadi US\$ 777.105.000.000 pada tahun 2014 dan menjadi US\$ 508.950.000 pada tahun 2015.

#### F. Perindustrian

Kecenderungan membaiknya perekonomian nasional dan regional merupakan salah satu faktor pendorong pertumbuhan sektor industri. Sektor industri di Kabupaten Bandung mempunyai kontribusi besar terhadap PDRB Kabupaten Bandung, terutama industri olahan. Gambaran umum kondisi daerah terkait dengan urusan perindustrian dapat dilihat dari indikator kinerja sebagai berikut.

**TABEL 2.91**  
**PERTUMBUHAN INDUSTRI DI KABUPATEN BANDUNG TAHUN 2013 - 2017**

Tahun	Industri Kecil		Industri Menengah	Industri Besar	Total
	Non Formal	Formal			
2013	3.927	140	270	302	4.639
2014	4.085	424	37	44	4.590
2015	6.516	1.214	392	356	8.478
2016	6.816	1.237	395	366	8.848
2017	7.236	1.283	397	368	9.284

Sumber: Dinas Perdagangan dan Perindustrian Kabupaten Bandung, 2017

Dari tabel di atas dapat dilihat bahwa pada industri kecil, baik industri non formal maupun formal, mengalami peningkatan dari setiap tahunnya. Industri kecil pelaku usaha non formal mengalami peningkatan dari tahun 2016 sebanyak 6.816 unit menjadi 7.236 unit pada tahun 2017. Selanjutnya, untuk industri kecil pelaku usaha formal pun mengalami peningkatan dari tahun 2016 sebanyak 1.237 unit menjadi 1.283 unit pada tahun 2017.

#### G. Transmigrasi

Transmigrasi yang terjadi di Kabupaten Bandung terbatas meliputi transmigrasi umum, yaitu transmigrasi yang disponsori dan dibiayai oleh pemerintah. Berdasarkan perkembangannya, dalam kurun lima tahun terakhir jumlah transmigrasi umum di Kabupaten Bandung terus mengalami penurunan. Penurunan jumlah transmigran ini sejalan dengan telah meningkatnya taraf kesejahteraan penduduk Kabupaten Bandung secara keseluruhan. Informasi mengenai perkembangan jumlah transmigrasi di Kabupaten Bandung disajikan pada Tabel 2.84.

**TABEL 2.92**  
**JUMLAH TRANSMIGRASI MENURUT JENIS TAHUN 2013 - 2017**

Jenis Transmigrasi		2013	2014	2014	2016
Transmigrasi Swakarsa	Jumlah KK	0	0	0	0
	Jumlah Jiwa	0	0	0	0
Transmigrasi Umum	Jumlah KK	25	25	17	8
	Jumlah Jiwa	90	111	53	31
Transmigrasi Bedol Desa	Jumlah KK	0	0	0	0
	Jumlah Jiwa	0	0	0	0

Sumber: Dinas Tenaga Kerja Kabupaten Bandung, 2017

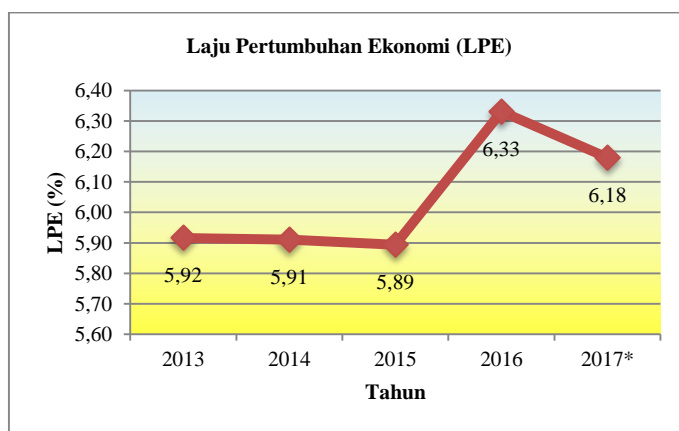
**2.1.4. Aspek Daya Saing Daerah**

Daya saing daerah didefinisikan oleh *Centre for Regional and Urban Studies (CURDS)*, Inggris sebagai kemampuan sektor bisnis atau perusahaan pada suatu daerah dalam menghasilkan pendapatan yang tinggi serta tingkat kekayaan yang lebih merata untuk penduduknya. Daya saing daerah menilai kemampuan suatu daerah untuk bersaing dengan daerah lain dalam memproduksi dan memasarkan barang dan jasanya.

Daya saing daerah menjadi salah satu aspek tujuan penyelenggaraan otonomi daerah yang disesuaikan dengan potensi, kekhasan, dan unggulan dari daerah itu sendiri. Suatu daya saing (*competitiveness*) merupakan salah satu faktor kunci keberhasilan pembangunan ekonomi yang berhubungan dengan tujuan pembangunan daerah dalam mencapai tingkat kesejahteraan yang tinggi dan berkelanjutan. Untuk melihat tingkat daya saing daerah diantaranya dapat dilihat melalui indikator makro ekonomi seperti LPE dan PDRB per kapita.

Sebelum meninjau lebih jauh mengenai daya saing Kabupaten Bandung, terlebih dahulu akan dipaparkan mengenai perkembangan Laju Pertumbuhan ekonomi (LPE) Kabupaten Bandung dalam lima tahun terakhir. Berdasarkan data Badan Pusat Statistik Kabupaten Bandung, capaian LPE Kabupaten Bandung, yang mana hal ini turut dipengaruhi oleh melemahnya perkembangan beberapa sektor kontributor PDRB. Ditinjau dari aspek PDRB ADHK, hampir seluruh sektor PDRB memiliki tren pertumbuhan negatif, kecuali sektor industri pengolahan, sektor pengadaan air, pengelolaan sampah, limbah dan daur ulang, sektor konstruksi, sektor transportasi dan pergudangan, sektor informasi dan komunikasi, serta sektor jasa pendidikan. Adapun ditinjau dari aspek PDRB AHB, dari 17 sektor PDRB, 11 diantaranya memiliki pertumbuhan negatif pada tahun 2016. Beberapa sektor yang memiliki pertumbuhan positif, hanya meliputi sektor industri pengolahan, sektor konstruksi, sektor perdagangan besar dan eceran, reparasi mobil dan sepeda motor, sektor informasi dan komunikasi, sektor administrasi pemerintahan, pertanahan dan jaminan sosial wajib, serta sektor jasa pendidikan.

Perkembangan capaian LPE Kabupaten Bandung dalam lima tahun terakhir disajikan pada grafik berikut.



**GAMBAR 2.36**  
**GRAFIK PERKEMBANGAN**  
**LAJU PERTUMBUHAN EKONOMI KABUPATEN BANDUNG**

Sumber: Analisis Pembangunan Ekonomi Kabupaten Bandung, 2016





**2.1.4.1. Fokus Kemampuan Ekonomi Daerah**

Kemampuan ekonomi daerah Kabupaten Bandung antara lain tergambar dari capaian indikator kinerja sebagai berikut.

- a. Pengeluaran Konsumsi Rumah Tangga Per Kapita Sebulan/Angka Konsumsi Rata-rata RT Per Kapita Sebulan (Pangan dan Non Pangan)

Indikator pengeluaran rata-rata konsumsi rumah tangga per kapita dimaksudkan untuk mengetahui tingkat konsumsi rumah tangga yang menjelaskan seberapa atraktif tingkat pengeluaran rumah tangga terhadap peningkatan kemampuan ekonomi daerah. Semakin besar angka konsumsi RT semakin atraktif bagi peningkatan kemampuan ekonomi daerah.

Pada tahun 2013 pengeluaran konsumsi rata-rata rumah tangga per kapita sebulan di Kabupaten Bandung mencapai Rp.1.291.800 yang terdiri dari bahan pangan sebesar Rp.442.500 dan non pangan sebesar Rp.849.300. Angka ini pada tiap tahunnya terus meningkat. Untuk lebih jelasnya dapat dilihat pada tabel di bawah ini.

**TABEL 2.93**  
**ANGKA KONSUMSI PANGAN RATA-RATA RT PER KAPITA**  
**KABUPATEN BANDUNG TAHUN 2012 - 2013**

No	Uraian	2012	2013
1.	Total Pengeluaran RT	398.000	442.500
2.	Jumlah RT	825.800	849.300
3.	Rasio	1.223.800	1.291.800

*Sumber: Dinas Pangan dan Perikanan Kab. Bandung, 2017*

- b. Nilai Tukar Petani

Nilai Tukar Petani (NTP) merupakan salah satu indikator yang berguna untuk mengukur tingkat kesejahteraan petani dengan mengukur kemampuan tukar produk (komoditas) yang dihasilkan/dijual petani dibandingkan dengan produk yang dibutuhkan an petani baik untuk proses produksi (usaha) maupun untuk konsumsi rumah tangga.

Jika NTP lebih besar dari 100 maka periode tersebut relatif lebih baik dibandingkan dengan periode tahun dasar, sebaliknya jika NTP lebih kecil dari 100 berarti terjadi penurunan daya beli petani. Nilai Tukar Petani dapat dihitung dengan membandingkan faktor produksi dengan produk, yaitu perbandingan antara indeks yang diterima (It) petani dan yang dibayar (Ib) petani. Mengingat nilai NTP Kabupaten Bandung belum tersedia, maka sebagai acuan menggunakan NTP Provinsi Jawa Barat.

**TABEL 2.94**  
**NILAI TUKAR PETANI (NTP) DI KABUPATEN BANDUNG TAHUN 2013 - 2015**

No	Indikator	2013	2014	2015
1	Indeks Diterima Petani	167,02	117,74	126,97
2	Indeks Dibayar Petani	152,53	112,74	120,83
3	Nilai Tukar Petani	109,51	104,43	105,08

*Sumber: Provinsi Jawa Barat Dalam Angka Tahun 2017; Statistik Nilai Tukar Petani Jawa Barat, 2015*



#### 2.1.4.2. Fokus Fasilitas Wilayah/ Infrastruktur

Suatu fasilitas wilayah dan infrastruktur menunjang daya saing daerah dalam hubungannya dengan ketersediaannya (*availability*) dalam mendukung aktivitas ekonomi daerah di berbagai sektor di daerah dan antar-wilayah. Infrastruktur adalah penunjang daya saing daerah dalam hubungannya dengan ketersediaan (*availability*) fasilitas untuk mendukung aktivitas ekonomi daerah di berbagai sektor di daerah dan antar-wilayah. Semakin lengkap ketersediaan wilayah/infrastruktur, semakin kuat dalam menghadapi daya saing daerah.

Gambaran umum kondisi daya saing daerah terkait dengan fasilitas wilayah/infrastruktur dapat dilihat dari aksesibilitas daerah, penataan wilayah, fasilitas bank dan non bank, ketersediaan air bersih, fasilitas listrik, ketersediaan restoran dan rumah makan serta ketersediaan penginapan. Namun demikian pembahasan berikut ini hanya meliputi infrastruktur yang memiliki peranan vital di Kabupaten Bandung.

##### a. Aksesibilitas Daerah

###### 1) Rasio Panjang Jalan Per Jumlah Kendaraan.

Rasio panjang jalan terhadap jumlah kendaraan merupakan salah satu indikator penting aksesibilitas daerah yang digunakan untuk melihat ketersediaan sarana jalan terhadap jumlah kendaraan dalam rangka memberikan kemudahan/akses bagi seluruh masyarakat dalam melakukan segala aktivitas di semua lokasi dengan kondisi dan karakteristik fisik yang berbeda.

Rasio panjang jalan per jumlah kendaraan dapat dilihat pada tabel berikut.

**TABEL 2.95**  
**RASIO PANJANG JALAN PER JUMLAH KENDARAAN DI KABUPATEN BANDUNG**  
**TAHUN 2013 - 2017**

No.	Uraian	2013	2014	2015	2016	2017
1.	Panjang Jalan	1.155,35	1.155,34	1.155,54	1.155,34	1.146,69
2.	Jumlah Kendaraan					
	- Roda 4	N/A	N/A	N/A	N/A	N/A
	- Roda 2	N/A	N/A	N/A	N/A	N/A
	Jumlah	N/A	N/A	N/A	N/A	N/A
3.	Rasio	N/A	N/A	N/A	N/A	N/A

Sumber: Dinas Pekerjaan Umum dan Penataan Ruang Kabupaten Bandung, 2017

##### b. Ketersediaan Air Bersih

###### 1) Persentase Rumah Tangga (RT) yang Menggunakan Air Bersih.

Air bersih adalah air yang digunakan untuk keperluan sehari-hari yang kualitasnya memenuhi syarat kesehatan dan dapat diminum setelah dimasak. Sementara air minum adalah air yang melalui proses pengolahan atau tanpa proses pengolahan yang memenuhi syarat kesehatan dan dapat langsung diminum (Keputusan Menteri Kesehatan Nomor 907 Tahun 2002). Sumber air bersih dapat dibedakan atas air hujan, air sungai dan danau, mata air, air sumur dangkal, dan air sumur dalam.



**TABEL 2.96**  
**PERSENTASE JUMLAH RUMAH TANGGA (RT) YANG MENGGUNAKAN AIR BERSIH**  
**DI KABUPATEN BANDUNG TAHUN 2013 - 2017**

No.	Sumber Air Bersih	2013	2014	2015	2016	2017
1.	Ledeng (Perpipaan)	N/A	78.168	363.485	357.897	467.431
2.	Sumur Lindung	N/A	582.167	941.950	953.796	874.975
3.	Sumur Tidak Terlindung	N/A	N/A	N/A	N/A	N/A
4.	Mata Air Terlindung	N/A	245.729	129.487	137.121	189.620
5.	Mata Air Tidak Terlindung	N/A	N/A	N/A	N/A	N/A
6.	Sungai	N/A	7.728	N/A	N/A	N/A
7.	Air Hujan	N/A	N/A	N/A	7.022	20
8.	Air Kemasan	N/A	N/A	N/A	N/A	N/A
9.	Pompa	N/A	N/A	135.103	285.283	362.423
10.	Air lainnya	N/A	26.723	N/A	N/A	N/A
11.	Sumur Gali dengan Pompa Listrik	N/A	N/A	722.466	792.166	777.950
12.	Terminal Air	N/A	N/A	134.027	143.292	96.315
13.	Total Jumlah Penduduk yang menggunakan air bersih	N/A	940.515	2.426.518	2.676.577	2.768.734
14.	Jumlah Penduduk	3.415.700	3.470.393	3.534.112	3.596.623	3.657.601
15.	Persentase Rumah Tangga yang menggunakan air bersih	N/A	100	73,99	74,91	78,73

Sumber: Dinas Pekerjaan Umum dan Penataan Ruang Kabupaten Bandung, 2017

**c. Fasilitas Listrik**

Gambaran umum kondisi daerah terkait dengan fasilitas listrik salah satunya dapat dilihat dari persentase jumlah rumah tangga yang menggunakan listrik. Pada tahun 2014 jumlah rumah tangga yang telah menggunakan listrik sebanyak 353.815 rumah tangga. Berikut adalah gambaran secara lengkap mengenai persentase jumlah rumah tangga yang menggunakan listrik selama kurun waktu 2013 – 2017.

**TABEL 2.97**  
**PERSENTASE RUMAH TANGGA YANG MENGGUNAKAN LISTRIK**  
**DI KABUPATEN BANDUNG TAHUN 2013 - 2015**

No	Indikator	2013	2014	2015
1	Jumlah Rumah Tangga	874.664	882.739	902.552
2	Jumlah RT Berlistrik (PLN dan Non PLN)	601.564	731.428	775.924
3	Rasio Elektrifikasi	68,78	82,86	85,97

Sumber: Dinas Sumber Daya Air, Pertambangan dan Energi Kabupaten Bandung, 2016

#### **2.1.4.3. Fokus Iklim Berinvestasi**

##### **a. Kemudahan Perizinan**

Pembentukan daya saing investasi dipengaruhi oleh banyak faktor, salah satunya yaitu kemudahan prosedur perijinan. Dalam konteks Kabupaten Bandung, pemerintah daerah melalui Dinas Penanaman Modal dan Pelayanan Terpadu Satu Pintu telah menyediakan prosedur perizinan yang terintegrasi dalam satu pintu pelayanan, sehingga memudahkan calon investor dalam mengurus proses perizinan. Melalui kemudahan proses perizinan diharapkan akan menjadi insentif dan stimulus bagi calon investor untuk menjalankan kegiatan di Kabupaten Bandung. Lingkup perizinan yang ditangani oleh Dinas Penanaman Modal dan Pelayanan Terpadu Satu Pintu antara lain izin lokasi, izin mendirikan bangunan, izin gangguan, izin usaha perdagangan, izin usaha industri dan izin penyelenggaraan reklame. Informasi detail mengenai lama proses perizinan di Kabupaten Bandung untuk setiap jenis perizinan disajikan pada Tabel berikut.



**TABEL 2.98**  
**LAMA PROSES PERIZINAN DI KABUPATEN BANDUNG TAHUN 2014 – 2017**

No	Uraian	Lama Mengurus (Hari Kerja)				Jumlah Persyaratan (Dokumen)				Biaya Resmi (Rata-Rata Max rupiah)			
		2014	2015	2016	2017	2014	2015	2016	2017	2014	2015	2016	2017
1.	Izin Lokasi	14	12	12	14	6	6	6	14				
2.	Izin Mendirikan Bangunan (IMB)	14	14	14	14	15	15	15	17	7.500 – 12.500/m <sup>2</sup>	7.500 – 12.500/m <sup>2</sup>	7.500 – 12.500/m <sup>2</sup>	7.500 – 12.500/m <sup>2</sup>
3.	Izin Gangguan (HO)												
a.	Kawasan Peruntukan Industri, Jasa, dan Perdagangan	14	5	5	x	8	8	8	x	175/m <sup>2</sup>	175/m <sup>2</sup>	175/m <sup>2</sup>	X
b.	Kawasan Wisata	14	5	5	x	8	8	8	x	350/m <sup>2</sup>	350/m <sup>2</sup>	350/m <sup>2</sup>	X
c.	Kawasan Pertanian	14	5	5	x	8	8	8	x	525/m <sup>2</sup>	525/m <sup>2</sup>	525/m <sup>2</sup>	X
d.	Kawasan Permukiman	14	5	5	x	8	8	8	x	700/m <sup>2</sup>	700/m <sup>2</sup>	700/m <sup>2</sup>	X
4.	Surat Izin Usaha Perdagangan (SIUP)	14	2	2	1	8	7	7	5	Gratis	Gratis	Gratis	NR
5.	Tanda Daftar Perusahaan (TDP)	14	2	2	1	8	7	7	5	Gratis	Gratis	Gratis	NR
6.	Tanda Daftar Gudang (TDG)	14	2	2	2	8	7	7	5	Gratis	Gratis	Gratis	NR
7.	Izin Usaha Industri (IUI)	14	5	5	5	14	14	14	13	Gratis	Gratis	Gratis	NR
8.	Tanda Daftar Industri (TDI)	14	5	5	x	8	8	8	x	Gratis	Gratis	Gratis	X
9.	Izin Usaha Jasa Konstruksi (IUJK)	10	2	2	2	8	7	7	7	Gratis	Gratis	Gratis	NR
10.	Izin Penyelenggaraan	14	6	6	6	8	7	7	7	Gratis	Gratis	Gratis	



No	Uraian	Lama Mengurus (Hari Kerja)				Jumlah Persyaratan (Dokumen)				Biaya Resmi (Rata-Rata Max rupiah)				
		2014	2015	2016	2017	2014	2015	2016	2017	2014	2015	2016	2017	
	Reklame													
11.	Izin Pembuangan Air Limbah ke Air atau Sumber Air (IPLC)	14	3	3	5	13	86	8	7	Gratis	Gratis	Gratis	NR	

Sumber: Dinas Penanaman Modal dan Pelayanan Terpadu Satu Pintu Kabupaten Bandung, 2017



**b. Pengeanaan Pajak Daerah (Jumlah dan Macam Pajak dan Retribusi Daerah)**

**TABEL 2.99**  
**JUMLAH REALISASI PAJAK DAN RETRIBUSI DAERAH DI KABUPATEN BANDUNG**  
**TAHUN 2013 – 2017 (JUTA RUPIAH)**

No	Uraian	2013	2014	2015	2016	2017
<b>1.</b>	<b>Jumlah Pajak Daerah</b>	<b>287.766.327.300</b>	<b>298.560.799.112,40</b>	<b>340.007.248.935</b>	<b>384.495.956.018</b>	<b>464.050.311.056,0</b>
a.	Pajak Hotel	2.400.777.599	3.152.714.621	3.166.803.625	4.204.098.463	5.028.778.143,6
b.	Pajak Restoran	7.823.365.492	9.243.209.080	10.509.296.081	12.774.005.471	18.273.358.346,4
c.	Pajak Hiburan	1.142.433.048	1.301.036.970	1.368.506.270	1.773.066.735	3.899.227.827,0
d.	Pajak Reklame	2.770.273.862	2.931.017.940	2.995.714.596	3.239.576.910	3.657.132.755,0
e.	Pajak Penerangan Jalan/ GENSET	96.023.473.031	113.787.984.323	131.892.127.013	131.591.826.182	150.946.030.168,0
f.	Pajak Mineral Bukan Logam dan Batuan	222.557.970	238.350.677	189.169.660	151.490.752	205.094.745,0
g.	Pajak Parkir	381.466.950	439.472.038	495.865.495	520.316.508	1.124.726.494,0
h.	Pajak Air Bawah Tanah	3.982.794.379	9.146.429.830	10.700.994.842	11.248.115.353	10.920.624.860,0
i.	Pajak Bumi dan Bangunan Perdesaan dan Perkotaan	67.052.728.657	71.167.501.228	79.322.352.852	93.198.190.759	101.686.820.619,0
j.	Bea Perolehan Hak Atas Tanah dan Bangunan	105.966.456.312	87.153.082.405	99.366.418.501	125.795.268.885	168.308.517.098,0
<b>2.</b>	<b>Retribusi</b>	<b>49.547.220.662</b>	<b>30.590.439.477</b>	<b>22.945.707.326</b>	<b>26.937.588.476</b>	<b>17.469.819.474,0</b>
a.	Jumlah Retribusi Jasa Umum	35.746.478.813	15.417.984.700	4.395.000.000	9.138.798.200	1.595.891,0
b.	Jumlah Retribusi Jasa Usaha	4.077.403.500	4.616.290.500	17.181	3.856.910.500	
c.	Jumlah Retribusi Perizinan Tertentu	9.723.338.349	10.556.164.277	2.341.764.941	13.941.879.776	17.468.223.583,0

Sumber: LKPJ Kabupaten Bandung Tahun 2012 - 2017

Mengacu pada tabel realisasi pendapatan pajak dan retribusi daerah Kabupaten Bandung diatas, dalam kurun lima tahun menunjukkan tren pertumbuhan positif. Lima tahun terakhir pajak daerah Kabupaten Bandung tumbuh dengan rata- rata persentase sebesar 18,79 % pertahun. Adapun untuk pendapatan retribusi daerah, dalam lima tahun terakhir cenderung berfluktuasi. Dalam selang tahun 2013 sampai dengan 2015 terjadi penurunan jumlah retribusi daerah. Faktor penyumbang terhadap menurunnya retribusi daerah Kabupaten Bandung diantaranya yaitu penurunan pada beberapa komponen penyumbang retribusi jasa umum.

**2.1.4.4. Status Desa (Persentase Desa Berstatus Swasembada)**

Pembangunan desa dalam jangka panjang ditujukan untuk memperkuat dasar-dasar sosial ekonomi perdesaan yang memiliki hubungan fungsional yang kuat dan mendasar dengan kota-kota dan wilayah di sekitarnya. Pembangunan desa dan pembangunan sektor yang lain di setiap pedesaan akan mempercepat pertumbuhan desa menjadi desa swasembada yang memiliki ketahanan di segala bidang dan dengan demikian dapat mendukung pemantapan ketahanan nasional. Berdasarkan statusnya, desa/kelurahan diklasifikasikan menjadi 3 (tiga), yakni desa swadaya (tradisional); desa swakarya (transisional); dan desa swasembada (berkembang).

**TABEL 2.100**  
**PERSENTASE DESA BERSTATUS SWASEMBADA TERHADAP TOTAL DESA**  
**DI KABUPATEN BANDUNG TAHUN 2013 - 2017**

No.	Uraian	2013	2014	2015	2016	2017
1.	Jumlah Desa/Kelurahan Swadaya	186	186	193	217	170
2.	Jumlah Desa/Kelurahan Swakarya	4	12	18	4	37
3.	Jumlah Desa/Kelurahan Swasembada	0	3	4	2	10
4.	Jumlah Desa/Kelurahan (1) + (2) + (3)	182	198	211	270	270
5.	Persentase Desa berstatus swasembada dibagi jumlah desa/kelurahan (3)/(4)	0%	0,17%	0,15%	1,11%	3,7%

Sumber: Dinas Pemberdayaan Masyarakat dan Desa Kabupaten Bandung, 2018

**2.1.4.5. Fokus Sumber Daya Manusia**

Peningkatan kualitas Sumber Daya Manusia (SDM) merupakan kunci keberhasilan pembangunan nasional dan daerah. Kualitas SDM juga memiliki peranan penting dalam meningkatkan daya saing daerah dan perkembangan investasi di daerah. Indikator kualitas SDM dalam rangka peningkatan daya saing daerah dapat dilihat dari kualitas tenaga kerja dan tingkat ketergantungan penduduk untuk melihat sejauhmana beban ketergantungan penduduk.

- a. Kualitas Tenaga Kerja (Rasio Lulusan S1/S2/S3)

Kualitas SDM berkaitan erat dengan kualitas tenaga kerja yang tersedia untuk mengisi kesempatan kerja dimana sangat ditentukan oleh tingkat pendidikan. Kualitas tenaga kerja pada suatu daerah dapat dilihat dari tingkat pendidikan penduduk yang telah menyelesaikan S1, S2 dan S3.





**TABEL 2.101**  
**JUMLAH PENCARI KERJA BERDASARKAN TINGKAT PENDIDIKAN**  
**DI KABUPATEN BANDUNG TAHUN 2017**

Tingkat Pendidikan	Jumlah Pencari Kerja Tahun 2016			Jumlah Pencari Kerja Tahun 2017		
	Laki-laki	Perempuan	Total	Laki-laki	Perempuan	Total
SD	13	14	27	27	24	51
SMP	112	113	225	266	250	516
MTS	20	15	35	50	34	84
SMA	679	564	1.243	1.342	901	2.243
MA	137	94	231	256	148	404
SMK	3.670	2.314	5.984	2.746	1.899	4.645
STM	8	-	8	71	2	73
SPG	-	-	-	11	30	41
SMEA	-	2	2	5	11	16
SPMA	1	-	1	1	-	1
D1	5	2	7	27	16	43
D2	2	6	8	18	26	44
D3	173	472	645	264	726	990
S1	376	526	902	1.214	1.401	2.615
S2	10	5	15	29	30	59
<b>Total</b>	<b>5.206</b>	<b>4.127</b>	<b>9.333</b>	<b>6.327</b>	<b>5.498</b>	<b>11.825</b>

Sumber: Dinas Tenaga Kerja, 2017

**2.1.4.6. Tingkat Ketergantungan**

Rasio ketergantungan (*dependency ratio*) dapat menunjukkan keadaan ekonomi suatu negara apakah tergolong negara maju atau negara yang sedang berkembang. Semakin tinggi persentase *dependency ratio* maka semakin tinggi beban yang harus ditanggung penduduk yang produktif untuk membiayai hidup penduduk yang belum produktif dan tidak produktif lagi. Berikut adalah gambaran secara lengkap mengenai rasio ketergantungan penduduk Kabupaten Bandung selama kurun waktu tahun 2013 – 2017.

**TABEL 2.102**  
**RASIO KETERGANTUNGAN DI KABUPATEN TAHUN 2013 - 2017**

No	Uraian	2013	2014	2015	2016	2017*
1	Jumlah Penduduk Usia < 15 tahun	1.000.072	959.649	1.046.392	1.064.826	1.043.148
2	Jumlah Penduduk Usia > 64 tahun	160.524	175.159	149.290	152.386	173.736
3	Jumlah Penduduk Usia Tidak Produktif (1) & (2)	1.160.596	1.134.808	1.195.682	1.217.209	1.216.884
4	Jumlah Penduduk Usia 15 – 64 tahun	2.255.104	2.335.585	2.338.430	2.379.411	2.440.717

No	Uraian	2013	2014	2015	2016	2017*
5	Rasio Ketergantungan (3)/ (4)	51,47	48,59	51,13	51,16	49,86

Sumber: BPS Kabupaten Bandung, 2017; \*Data SIPD 2017

## 2.2. Evaluasi Pelaksanaan Program dan Kegiatan RKPD Sampai Tahun Berjalan dan Realisasi RPJMD

Dalam rangka mengukur efektivitas strategi pembangunan tahun 2016, pada bagian ini akan dipaparkan hasil evaluasi terhadap status dan kedudukan pencapaian kinerja pembangunan daerah yang telah ditetapkan dalam RKPD 2016 dan RPJMD Tahun 2016 – 2021 tahun pertama. Evaluasi akan meliputi hasil evaluasi terhadap pelaksanaan rencana kerja, realisasi perangkat daerah, serta laporan kinerja pertanggungjawaban APBD tahun 2016. Dengan terukurnya efektivitas pembangunan daerah tahun 2016, diharapkan akan menjadi *milestone* ( pijakan) awal serta menjadi input/ masukan bagi upaya meningkatkan kinerja pembangunan Kabupaten Bandung kedepan.

### 2.2.1. Evaluasi RKPD 2017 dan RPJMD 2016 – 2021 Tahun ke-2

Tahun 2016 merupakan tahun transisi kepala daerah dimana RKPD 2016 ditetapkan lebih awal dari RPJMD 2016 - 2021. Disisi lain, terbitnya Undang- Undang RI Nomor 23 Tahun 2014 tentang Pemerintahan Daerah turut berpengaruh pada dinamika penyusunan RKPD 2017. Adanya perubahan klasifikasi urusan daerah dalam undang- undang pemerintahan daerah yang baru menjadi salah satu isu krusial. Kendati demikian, mengingat pada tahun 2016 belum ada peraturan turunan yang mengatur pembagian struktur organisasi penanggung jawab urusan daerah, maka penyusunan perencanaan Tahun 2016 ditetapkan dengan berpedoman pada urusan daerah yang tercantum dalam Undang- Undang RI Nomor 32 Tahun 2014. Dengan demikian, maka evaluasi pelaksanaan pembangunan 2016 yang dipaparkan pada subbab inipun merupakan evaluasi pelaksanaan pembangunan perurusan daerah yang mengacu pada nomenklatur urusan dalam UU RI Nomor 32 Tahun 2014.

### **2.2.2. Evaluasi Indikator Makro Sektoral**

RKPD Kabupaten Bandung Tahun 2017 merupakan turunan pelaksanaan dari RPJMD Kabupaten Bandung Tahun 2016 – 2021 tahun kedua. Dengan demikian, kinerja pembangunan 2017 secara garis besar tercermin dari capaian indikator makro daerah yang menjadi sasaran dalam RPJMD Kabupaten Bandung Tahun 2016 – 2021 sebagai berikut.

Ditinjau dari aspek ekonomi, dapat diidentifikasi bahwa dari tahun 2011 hingga 2015 nilai Produk Domestik Regional Bruto (PDRB) Kabupaten Bandung, baik ditinjau dari harga berlaku maupun harga konstan cenderung mengalami peningkatan setiap tahunnya. Meskipun demikian, dalam hal pertumbuhan PDRB, perkembangan lima tahun terakhir menunjukkan melemahnya laju pertumbuhan ekonomi. Selain dipengaruhi oleh faktor internal berupa gejolak ekonomi dalam lingkup Kabupaten Bandung sendiri, melemahnya laju pertumbuhan ekonomi juga turut dipengaruhi oleh trend laju pertumbuhan ekonomi nasional dan global yang juga cenderung melemah.

Berbeda dengan aspek ekonomi, pada aspek sosial, kesejahteraan sosial penduduk Kabupaten Bandung tampak menunjukkan progress positif selama lima tahun terakhir. Nilai Indeks Pembangunan Manusia (IPM) Kabupaten Bandung dalam kurun 2013 - 2017 terus mengalami peningkatan. Ditinjau perkomponen penyusunnya, baik nilai indeks pendidikan, indeks kesehatan maupun indeks daya beli cenderung mengalami peningkatan. Hal ini menunjukkan bahwa secara garis besar kualitas pembangunan manusia di Kabupaten Bandung semakin baik.

Untuk memberikan gambaran yang lebih detail mengenai perkembangan pembangunan di Kabupaten Bandung, hasil evaluasi terhadap kinerja pembangunan sektoral Kabupaten Bandung (fisik, ekonomi, sosial) serta target tahun 2018 ditampilkan pada Tabel 2.104 dan Tabel 1.105..



**TABEL 2.104**  
**CAPAIAN INDIKATOR MAKRO EKONOMI DAN SOSIAL TAHUN 2017**

Aspek	Indikator	Satuan	Target 2017	Realisasi 2017	Tingkat Realisasi (%)	Target:	
						2018	2019
Ekonomi	LPE	%	5,2 – 5,65	6,18	118,85	5,69	5,80
	PDRB ADHB (17 sektor)	Rp Juta	108.292.612,36	105.326.338,07	97,26	121.666.801,09	127.834.160,98
	PDRB ADHK (17 sektor)	Rp juta	72.690.708,57	73.049.237,63	100,49	77.050.665,77	78.975.994,56
	PDRB Perkapita Harga Berlaku	Rp Ribu	29.602.725	28.796.563,12	97,28	32.725.994	33.857.994
	Inflasi PDRB/ Indeks Impisit	%	3,80 - 4,10	5,37*	69,02	3,80 – 4,10	3,84 – 4,05
Sosial	LPP	%	1,70	1,70	100,00	1,63	1,56
	IPM (Metode Baru)	Poin	71,23	71,02	99,71	72,01	72,68
	Indeks Pendidikan (Metode Baru)	Poin	64,05	62,89	98,19	65,24	66,46
	RLS/MYS	Tahun	8,62	8,51	98,72	8,73	8,84
	Indeks Kesehatan (Metode Baru)	Poin	81,75	81,74	99,99	81,80	81,85
	AHH	Tahun	73,14	73,13	99,99	73,17	73,20
	Indeks Pengeluaran (Metode Baru)	Poin	69,02	69,69	100,97	69,44	69,87
	Pengeluaran Per Kapita	Rp	9.640.351	9.854.000	102,22	9.775.830	9.913.213
	Kemiskinan	%	7,48	7,36	101,60	7,35	7,23

Sumber: RPJMD 2016 – 2021; RKPD 2016; BPS, 2017; Hasil Analisis, 2017, Kebijakan Umum APBD 2017



**TABEL 2.105**  
**PENCAPAIAN SEKTORAL BIDANG FISIK TAHUN 2017**

Indikator	Satuan	Target 2017	Realisasi 2017	Tingkat Realisasi (%)
Tingkat Kemantapan Jalan	%	86,47	85,11	98,43
Cakupan Pelayanan Sampah	%	40	26	65,00
Akses Aman terhadap Air Bersih di Kawasan Perdesaan	%	48	14,52	30,25
Akses Aman terhadap Sanitasi	%	75	72,64	96,85
Cakupan Ketersediaan Rumah Layak Huni	%	85,96	94,66	110,12
Persentase Ketersediaan Air Irigasi	%	70	71	101,43
Persentase Irigasi dengan Kondisi Baik	%	57	63,68	111,72
Persentase Penanganan Drainase Skala Kawasan dan Skala Kota	%	10,02		
Persentase Fasilitas Perlengkapan Jalan	%	15,88		
LOS		LOS D (3,7)	LOS D (3,7)	100,00
Persentase Tingkat Cakupan Pemadam Kebakaran ( <i>Response Time</i> )	%	80	60	75

Sumber: Berbagai sumber (Revisi RPJMD Tahun 2010-2015, Evaluasi RPJMD 2010 – 2015, APE, APS Kabupaten Bandung 2015)



Dari 11 indikator di atas, rata-rata capaian sektoral bidang fisik tahun 2017 yaitu 87,64% dengan dua indikator tidak diketahui capaian realisasinya di tahun 2017. Jika dibandingkan dengan target awal yang telah ditetapkan. Terdapat beberapa indikator yang masih berada di bawah target. Beberapa target tersebut antara lain:

#### 1. Tingkat Kemantapan Jalan

Aksesibilitas yang baik secara tidak langsung dapat meningkatkan pertumbuhan ekonomi di Kabupaten Bandung, sehingga diperlukan jalan mantap untuk memudahkan aktivitas penduduk di Kabupaten Bandung. Berdasarkan hasil evaluasi, realisasi tingkat kemantapan jalan di Kabupaten Bandung sebesar 85,11%. Apabila dibandingkan dengan yang tercantum di dalam RKPD 2017 yaitu 86,47% maka dapat terlihat bahwa tingkat realisasi kemantapan jalan di Kabupaten Bandung adalah sebesar 98,43%. Kabupaten Bandung tidak dapat memenuhi target untuk tahun 2017 karena meningkatnya panjang jaringan jalan yang rusak berat di Kabupaten Bandung. Dibandingkan dengan jalan rusak berat pada tahun 2016 sepanjang 80,29 km, tahun 2017 panjang jalan rusak melonjak menjadi 209,76 km. Hal ini berdampak pada menurunnya ketercapaian realisasi tingkat kemantapan jalan di Kabupaten Bandung terhadap target RKPD 2017.

#### 2. Cakupan Pelayanan Sampah

Pelayanan persampahan yang baik dapat berkontribusi dalam menjaga kesehatan lingkungan. Berdasarkan hasil evaluasi, persentase pencapaian cakupan pelayanan sampah di Kabupaten Bandung pada tahun 2017 baru mencapai 26% dari target sebesar 40% sehingga tingkat realisasi adalah sebesar 65%. Dengan kata lain, tingkat realisasi cakupan pelayanan sampah masih tergolong rendah. Salah satu faktor yang membuat rendahnya kinerja tersebut adalah terjadi ketidakseimbangan antara jumlah volume sampah yang dihasilkan dengan jumlah volume sampah yang dapat ditangani oleh Dispersasi Kabupaten Bandung.

#### 3. Akses Aman terhadap Air Bersih di Kawasan Perdesaan

Air bersih merupakan komponen penunjang utama bagi kehidupan penduduk. Berdasarkan hasil evaluasi, capaian tahun 2017 menunjukkan bahwa dari realisasi akses aman terhadap air bersih di kawasan perdesaan baru mencapai 14,54% dari target sebesar 48%. Dengan demikian, capaian realisasi masih tergolong rendah. Rendahnya kinerja diakibatkan oleh beberapa faktor, antara lain karena masih lemahnya *database* akses air minum di kawasan perdesaan. Sampai saat ini, belum ada mekanisme pelaporan perkembangan pengelolaan air bersih perdesaan. Selain dipengaruhi oleh ketersediaan *database*, rendahnya cakupan air minum di kawasan perdesaan juga diakibatkan oleh belum optimalnya pemanfaatan jaringan yang telah terbangun.

#### 4. Akses Aman terhadap Sanitasi

Dalam sektor sanitasi, kinerja pembangunan sektor sanitasi di Kabupaten Bandung sudah relatif baik. Dari target 2017 berupa akses aman terhadap sanitasi sebesar 75%, terrealisasi sebesar 72,64%. Dengan demikian dari segi kinerja, kinerja realisasi kegiatan pembangunan sanitasi di Kabupaten Bandung mencapai 96,85%. Beberapa faktor yang mengakibatkan akses aman terhadap sanitasi belum dapat mencapai tingkat realisasi 100% adalah masih rendahnya kesadaran masyarakat untuk melakukan pengelolaan sanitasi secara berkelanjutan serta masih rendahnya prasarana sanitasi sistem *off-site* yang dapat disediakan pemerintah.

#### 5. Persentase Tingkat Cakupan Pemadam Kebakaran (*Response Time*)

Kabupaten Bandung memiliki persentase pencapaian 60% untuk tingkat cakupan pemadam kebakaran dari target rencana 80%, sehingga tingkat realisasinya mencapai 75%. Terdapat



beberapa faktor yang menyebabkan response time kebakaran menjadi terlambat seperti, keterlambatan masyarakat dalam melaporkan berita kebakaran, lokasi pos pemadaman kebakaran yang jauh dari lokasi kebakaran, tingkat kepadatan penduduk dan kemacetan lalu lintas, dan terbatasnya jumlah sarana dan prasaran Pos Pembantu dan unit mobil.

**TABEL 2.106**  
**PENCAPAIAN SEKTORAL BIDANG EKONOMI TAHUN 2017**

Indikator	Satuan	Target 2017	Realisasi 2017	Tingkat Realisasi (%)
Jumlah Produksi Padi	Ton	579.882		
Jumlah Produksi Jagung	Ton	46.143		
Jumlah Produksi Kentang	Ton	82.966		
Jumlah Produksi Cengkeh	Ton	56,98		
Jumlah Produksi Kopi	Ton	3.689,71		
Jumlah Produksi Tembakau	Ton	1.441,22		
Jumlah Produksi Teh Rakyat	Ton	1,93		
Jumlah Produksi Daging	Ton	33.080		
Jumlah Produksi Telur	Ton	9.231		
Jumlah Produksi Susu	Ton	68.181		
Jumlah Produksi Ikan	Ton	13.746,74		
Persentase Luas Lahan Kritis yang Tertanami	%	73,26		
Persentase Pengendalian Luasan Pertambangan Berijin	%	98,11		
Skor Pola Pangan Harapan	%	76,80	81,57	106,21
Jumlah Koperasi Aktif	Unit	1.000	807	80,70
Jumlah Pelaku UMKM	Unit	10.436	12.343	118,27
Jumlah Omzet UMKM	Rp Triliun	3,1	3,2	103,23
Jumlah Nilai Ekspor Barang dan Jasa	\$ Juta	1.375	897	65,24

Sumber: Berbagai sumber (RPJMD Perubahan Tahun 2010-2015, Evaluasi RPJMD 2010 – 2015, APE, APS Kabupaten Bandung 2015); LKPJ 2016.

**TABEL 2.107**  
**PENCAPAIAN SEKTORAL BIDANG SOSIAL TAHUN 2017**

Indikator	Satuan	Target 2017	Realisasi 2017	Tingkat Realisasi (%)
Rata-Rata Lama Sekolah (RLS)	Tahun	8,62	8,51	98,72
Angka Partisipasi Murni SD	%	94,72	98,58	104,08
Angka Partisipasi Murni SMP	%	84,24	80,43	95,48
Angka Partisipasi Murni SMA	%	48,40	57,03	117,83
Angka Partisipasi Kasar SD	%	105,42	107,47	101,94
Angka Partisipasi Kasar SMP	%	97,85	83,26	85,09
Angka Partisipasi Kasar SMA	%	58,98	75,89	128,67
Angka Melanjutkan SD ke SMP	%	97,02	95,36	98,29
Angka Melanjutkan SMP ke SMA	%	66,29	85,78	129,40
Indeks Kesehatan	Poin	81,85	81,74	99,87
Angka Harapan Hidup (AHH)	Tahun	73,14	73,13	99,99
Angka Kematian Bayi (AKB)	Per 1000 KH	32		
Jumlah Posyandu	Unit	4.068	4.289	105,43
BOR [(jumlah hari perawatan di rumah sakit)/(jln tempat tidur × jln hari dalam satu periode)] × 100%	RSUD Majalaya (Tipe B)	60 – 85	71,19	118,65
	RSUD Soreang (Tipe C)	60 – 85	87,04	145,07
	RSUD Cicalengka (Tipe C)	60 – 85	39	65,00
ALOS (jumlah lama dirawat)/(jln pasien keluar (hidup + mati))	RSUD Majalaya (Tipe B)	6 – 9	3,55	59,17
	RSUD Soreang (Tipe C)	6 – 9	4,72	78,67
	RSUD Cicalengka (Tipe C)	6 – 9	2,7	45,00
TOI ((jumlah tempat tidur × Periode) – Hari Perawatan)/(jln pasien keluar (hidup + mati))	RSUD Majalaya (Tipe B)	1 – 3	1,39	139,00
	RSUD Soreang (Tipe C)	1 – 3	0,61	61,00
	RSUD Cicalengka (Tipe C)	1 – 3	3,1	310,00
Tingkat Partisipasi Angkatan Kerja	%	62,72	62,81	100,14
Tingkat Pengangguran Terbuka	%	3,73	3,92	94,91
Cakupan Pasangan Usia Subur Peserta KB Aktif	%	82,50	82,25	99,70





Indikator	Satuan	Target 2017	Realisasi 2017	Tingkat Realisasi (%)
Jumlah Pengunjung Perpustakaan	Orang/ Tahun	469.000	198.913	44,9

Sumber: Hasil Analisis Bappeda, 2017, Kebijakan Umum APBD 2017

### 2.3. Permasalahan Pembangunan Daerah

Hasil evaluasi implementasi rencana tahun 2017 menunjukkan masih adanya beberapa program yang memiliki tingkat realisasi di bawah 100 %. Hal ini mengindikasikan masih belum optimalnya kinerja pelaksanaan program. Pada subbab ini, permasalahan penyebab kurang optimalnya pelaksanaan program akan dikaji dan diklasifikasikan ke dalam dua kategori, meliputi permasalahan daerah yang berhubungan dengan prioritas pembangunan serta permasalahan penyelenggaraan urusan pemerintahan daerah.

#### 2.3.1. Permasalahan Daerah yang Berhubungan dengan Prioritas dan Sasaran Pembangunan Daerah Tahun 2017

Mengacu pada Permendagri No 86 tahun 2017, Prioritas pembangunan Daerah dirumuskan berdasarkan kebijakan nasional dan Daerah, pencapaian target standar pelayanan minimal permasalahan pembangunan Daerah, evaluasi hasil RKPD tahun sebelumnya maupun usulan prioritas lainnya. Suatu permasalahan daerah dianggap memiliki nilai prioritas jika berhubungan dengan tujuan dan sasaran pembangunan pada RPJMD di tahun rencana serta prioritas lain dari kebijakan nasional/provinsi yang bersifat mandatori. Berikut dijabarkan permasalahan daerah yang berhubungan dengan prioritas dan sasaran pembangunan daerah tahun 2017:

1. Masih Terbatasnya Jaminan Pendidikan dan Kesehatan Bagi Masyarakat
  - Berdasarkan data Publikasi Badan Pusat Statistik Indonesia 2017, Rata-rata Lama Sekolah (RLS) atau *Mean Year of Schooling* (MYS) di Kabupaten Bandung pada tahun 2017 adalah sebesar 8,51. Angka ini menunjukkan bahwa Kabupaten Bandung masih berada di bawah Wajib Belajar Sembilan Tahun.
  - Berdasarkan data SIPD 2017, dapat diketahui bahwa Angka Partisipasi Sekolah (APS) di Kabupaten Bandung untuk tingkat SD/MI, SMP/MTs, dan SMA/MA tidak mencapai angka 100. APS untuk tingkat SD/MI sebesar 96,07%, APS untuk tingkat SMP/MTs lebih kecil dibandingkan dengan APS SD/MI yaitu 73,33%, dan APS terendah adalah angka APS untuk SMA/MA yang berada pada kisaran 59,01%. Rendahnya angka partisipasi ini menunjukkan masih kurangnya minat masyarakat untuk melanjutkan pendidikan ke jenjang menengah atas. Hal ini kemungkinan diakibatkan oleh beberapa faktor, antara lain masih rendahnya tingkat kesejahteraan sosial atau dapat pula diakibatkan karena belum meratanya akses pendidikan sehingga belum semua masyarakat memiliki akses yang mudah terhadap pelayanan pendidikan.
  - Dari segi kondisi sarana pendidikan, tahun ajaran 2017/2018, jumlah sekolah dasar negeri, dari total 9.241 ruang kelas SD/MI, hanya 85,39 % yang berada dalam kondisi baik, sisanya berada pada kondisi rusak sedang dan rusak berat dengan total persentase 14,61%. Untuk tingkat pendidikan SMP/ Sederajat, dari total sebanyak 3.605 unit ruang kelas, hanya 82,58 % yang berada dalam kondisi baik, adapun sisanya berada dalam kondisi rusak ringan dan rusak berat dengan total persentase 17,42%.
  - Dari segi kesehatan, jumlah balita gizi buruk meningkat pada tahun 2017 menjadi sebanyak 111 balita dari sebelumnya 98 balita di tahun 2016. Padahal seharusnya dari



- tahun ke tahun jumlah balita yang mengalami gizi buruk semakin berkurang hingga seluruh jumlah balita di Kabupaten Bandung merupakan balita dengan gizi baik.
- Kesehatan masyarakat tidak dapat dilepaskan dari peran program Keluarga Berencana (KB) dan Keluarga Sejahtera. Tahun 2017, dari sebanyak 714.046 pasangan usia subur, baru sekitar 82,25% diantaranya yang telah mengikuti program KB. Hal ini mengindikasikan belum optimalnya penyampaian promosi KB kepada masyarakat.
2. Belum Optimalnya Penanganan Banjir Dan Kekeringan
- Berdasarkan data LKPJ 2017, bencana banjir di Kabupaten Bandung yang terjadi sepanjang tahun 2017, meliputi 25 (dua puluh lima) wilayah Kecamatan dari total 31 kecamatan di Kabupaten Bandung. Hal ini menunjukkan bahwa sekitar 80,65 % kecamatan di Kabupaten Bandung mengalami banjir. Kecamatan-kecamatan yang terkena bencana banjir adalah Kecamatan Cileunyi, Margaasih, Bojongsoang, Dayeuhkolot, Canguang, Solokanjeruk, Paseh, Banjaran, Ibum, Ciwidey, Kutawaringin, Pacet, Kertasari, Arjasari, Majalaya, Katapang, Cikancung, Cicalengka, Pameungpeuk, Baleendah, Cimenyan, Arjasari, Ciparay, Margahayu, dan Rancaekek.
  - Disamping persoalan banjir, bencana yang dipandang krusial dan perlu mendapatkan segera penanganan yaitu persoalan kekeringan. Adanya kekeringan mengakibatkan produktivitas pertanian pada musim tertentu menjadi menurun. Meskipun kekeringan banyak dipengaruhi oleh iklim global, berbagai upaya perlu didorong untuk melindungi petani sebagai objek yang terkena dampak langsung kekeringan.
3. Belum Efektifnya Pengendalian Pencemaran Lingkungan dan Masih Terbatasnya Luas Ruang Terbuka Hijau (RTH)
- Pencemaran lingkungan dapat terjadi akibat timbunan sampah yang tidak tertangani. Jumlah volume sampah yang dihasilkan Kabupaten Bandung adalah 1.440 ton/hari, sedangkan yang berhasil tertangani hanya 220 ton/hari. Hal ini berarti persentase volume sampah yang tertangani baru sebesar 26% saja.
  - Agar kegiatan budidaya tidak melampaui daya dukung dan daya tampung lingkungan, mengacu pada Undang- Undang Penataan Ruang pengembangan ruang terbuka hijau dari luas kawasan perkotaan paling sedikit adalah 30%, dimana 10% diantaranya adalah RTH privat (RTH yang berada di lahan milik pribadi) dan 20% adalah RTH publik. Luas RTH di Kabupaten Bandung tahun 2017 mencapai 46,546 Ha atau 0,19% dari luas wilayah perkotaan seluas 24.150,49 Ha. Capaian ini masih jauh dari standar kebutuhan RTH yang seharusnya sebesar 52.871 Ha.
4. Masih Terbatasnya Sarana Prasarana Dasar Lingkungan
- Sebagian besar pergerakan di Kabupaten Bandung masih bergantung pada transportasi darat, sehingga keberadaan infrastruktur jalan raya bersifat krusial. Tingkat kemandapan jalan yang masih di bawah 100% menjadi salah satu persoalan dalam bidang infrastruktur di Kabupaten Bandung. Berdasarkan hasil evaluasi, realisasi tingkat kemandapan jalan di Kabupaten Bandung sebesar 71,54% sehingga belum mencapai kemandapan jalan yang seharusnya.
  - Pada sektor permukiman, belum seluruh penduduk Kabupaten Bandung memiliki akses terhadap rumah layak huni. Mengacu pada SIPD 2016, luas areal permukiman kumuh di Kabupaten Bandung pada tahun 2016 tercatat seluas 1.394,45 Ha, dengan jumlah KK yang mendiami kawasan tersebut sekitar 387.347 KK. Jumlah rumah tidak layak huni perdesaan tahun 2016 berjumlah 32.591 unit. Adapun jumlah rumah tidak layak huni di perkotaan berjumlah 56.568 unit.
  - Belum 100% penduduk di Kabupaten Bandung aman terhadap sanitasi. Jumlah jiwa yang dapat mengakses sarana sanitasi yang ber-*suspect* aman adalah 2.656.903 jiwa



- dari total jumlah penduduk 3.657.601 jiwa atau baru 72,64 % penduduk yang mendapatkan akses aman terhadap sanitasi.
- Wanita, anak- anak dan kaum lansia merupakan golongan yang rentan. Mengacu pada undang- Undang No 39 tahun 1999 Pasal 5 ayat (3) tentang Hak Asasi Manusia mengamanatkan bahwa setiap orang yang termasuk kelompok masyarakat rentan berhak memperoleh perlakuan dan perlindungan lebih berkeadilan kekhususannya. Kendati demikian, kondisi saat ini di Kabupaten Bandung, sarana publik yang dilengkapi dengan akses khusus bagi perempuan, anak- anak, kaum difabel dan lansia masih tergolong minim.
5. Belum Optimalnya Kinerja Pemerintahan dan Kerjasama dalam Penyelenggaraan Ketertiban Umum dan Keamanan
- Salah satu indikator ketertiban dan keamanan suatu wilayah dapat dilihat dari jumlah pelanggaran Ketertiban, Ketentraman, dan Keindahan (K3). Tahun 2017, pelanggaran K3 yang terjadi di Kabupaten Bandung berjumlah sekitar 1.673 kasus, meningkat dari tahun sebelumnya sekitar 1.020 kasus.
  - Salah satu yang berpengaruh terhadap keamanan dan ketertiban di Kabupaten Bandung adalah iklim ketenagakerjaan. Berdasarkan data SIPD tahun 2016, jumlah sengketa yang terjadi antara pengusaha dan pekerja di Kabupaten Bandung pada tahun 2016 berjumlah sebanyak 37 sengketa.
6. Belum Mantapnya Ketahanan dan Kemandirian Pangan
- Kabupaten Bandung memiliki potensi besar di sektor pertanian. Ditinjau dari pola guna lahan, sebagian besar wilayah Kabupaten Bandung didominasi oleh kawasan pertanian, dengan persentase sekitar 53,22 % dari total luas wilayah. Kendati demikian, pada tahun 2017 sektor ini hanya menyumbang sekitar 7,94 % terhadap total PDRB Kabupaten Bandung (ADHB) berdasarkan data SIPD 2017. Nilai kontribusi ini jauh lebih rendah dibandingkan kontribusi sektor industri pengolahan yang mencapai sekitar 52,40 %, serta lebih rendah dari kontribusi sektor perdagangan besar dan eceran; reparasi mobil dan transportasi dan pergudangan dengan persentase kontribusi sebesar 13,84 %. Dalam proses produksi, rendahnya produktivitas pertanian kemungkinan besar diakibatkan oleh rendahnya pengetahuan petani mengenai penguasaan teknologi pertanian serta pengetahuan terhadap pola dan waktu tanam. Selain daripada itu, belum meratanya penggunaan bibit unggul dan pupuk berkualitas dapat pula menjadi faktor penyebab. Pada intinya, hal ini perlu diantisipasi dengan intensifikasi penyuluhan dan pelatihan oleh pemerintah daerah terhadap petani.
  - Masih rendahnya pemasaran produk pertanian turut berkontribusi menjadi persoalan lain dalam sektor pertanian. Pada kondisi eksisting, pertanian dilakukan oleh secara individual oleh para petani dalam skala kecil dimana para petani tersebut tidak memiliki informasi dan akses secara langsung ke pasar. Dalam memasarkan produknya, para petani memiliki ketergantungan yang tinggi terhadap tengkulak. Dalam sistem ini petani menjadi pihak yang dirugikan mengingat harga jual ke tengkulak jauh lebih rendah dibandingkan jika petani memasarkan langsung produknya.
7. Masih Perlu Ditingkatkannya Daya Saing Perekonomian Produk Unggulan
- Kabupaten Bandung merupakan kabupaten yang struktur ekonominya didominasi ditopang oleh sektor industri pengolahan. Kontribusi sektor ini terhadap PDRB Kabupaten Bandung setiap tahunnya selalu diatas 50 %. Salah satu persoalan sektor industri pengolahan di Kabupaten Bandung yaitu dalam hal penyerapan tenaga kerja. Sebagian besar industri yang berada di Kabupaten Bandung merupakan *footloose industry* yaitu industri yang pada dasarnya dapat didirikan dimana saja, karena faktor-



- faktor produksi seperti bahan baku, tenaga kerja sangat luas. Penyerapan tenaga kerja sebagian besar industri yang ada di Kabupaten Bandung masih terbatas untuk memenuhi pekerjaan sebagai buruh pabrik dengan upah yang relatif rendah.
- Dalam sektor perdagangan, beberapa persoalan antara lain belum adanya jaminan stabilitas harga barang di pasaran serta tidak ada kepastian mengenai mutu dan harga barang. Disisi lain masih minimnya pengetahuan tentang prosedur ekspor bagi pelaku usaha mikro, kecil dan menengah sehingga akses pemasaran produk UKM selama ini masih terpaku pada pemasaran domestik. Adapun beberapa UKM yang sudah memiliki pasar di luar negeri tetapi mereka terbentur dengan pengetahuan bagaimana cara ekspor sehingga produk yang mereka jual dititipkan kepada broker
  - Dalam sekor pariwisata, persoalan yang dihadapi yaitu masih terbatasnya inovasi di sektor pariwisata. Selain dari pada itu, *branding* dan pemasaran pariwisata juga relatif belum berjalan dengan baik.
  - Berdasarkan data evaluasi dalam LKPJ 2017, pembangunan destinasi baru yang di kelola oleh pemerintah kabupaten khususnya Disparbud masih terkendala Tanah/Lahan yang di miliki karena kebanyakan tanah/lahan yang di jadikan destinasi wisata adalah milik perhutani.
  - Dalam sektor UMKM, persoalan yang dihadapi antara lain msih redahnya akses pelaku UMKM terhadap sumber modal. Disisi lain masih rendahnya akses pemasaran juga menjadi salah satu kendala berkembangnya sektor ini.
8. Masih Perlunya Pemberdayaan Masyarakat Desa
- Pada tahun 2017, dari total 270 desa yang ada di Kabupaten Bandung, baru sebanyak 10 desa yang sudah masuk status desa swasembada/desa berkembang cepat. Hal ini mengindikasikan masih perlu ditingkatkannya pemberdayaan masyarakat desa di Kabupaten Bandung agar seluruh desa di Kabupaten Bandung memiliki status swasembada.
9. Masih Perlunya Penanganan Kemiskinan
- Tingkat pertumbuhan jumlah penduduk miskin akan semakin baik jika memiliki angka yang semakin kecil /  $\leq$  nol (0). Tahun 2017, Kabupaten Bandung telah melakukan pengurangan jumlah penduduk miskin dengan nilai tingkat pertumbuhan jumlah penduduk miskin sebesar -1,70. Angka ini dibawah pencapaian yang berhasil dilakukan di tingkat provinsi dan nasional. Provinsi Jawa Barat mencapai nilai tingkat pertumbuhan jumlah penduduk miskin menjadi sebesar -9,45 dan nasional sebesar -4,25.
  - Begitupula dengan tingkat perubahan persentase penduduk miskin. Persentase penduduk miskin di Kabupaten Bandung memiliki tingkat perubahan -3,29, lebih kecil dibandingkan Provinsi Jawa Barat dengan nilai -10,72 dan Nasional -5,42.
  - Selain melihat dari jumlah penduduk miskin dan persentase penduduk miskin, kemiskinan di Kabupaten Bandung dapat dicermati dari indeks kedalaman kemiskinan. Indeks kedalaman kemiskinan Kabupaten Bandung di tahun 2017 sebesar 1,12, meningkat dibandingkan tahun sebelumnya sebesar 1,00. Hal ini mengindikasikan bahwa kesenjangan pengeluaran masing-masing penduduk miskin di Kabupaten Bandung semakin tinggi terhadap garis kemiskinan.

### **2.3.1. Identifikasi Permasalahan Penyelenggaraan Urusan Pemerintahan Daerah Tahun 2017**

Perencanaan Tahun 2017 disusun dengan berpedoman pada urusan daerah yang tercantum dalam Undang- Undang RI Nomor 32 Tahun 2014. Secara rinci permasalahan penyelenggaraan urusan pemerintahan daerah tahun 2017 dijabarkan pada Tabel 2.108 sebagai berikut.



**TABEL 2.108**  
**FAKTOR PERMASALAHAN KEBERHASILAN/KETIDAK BERHASILAN PROGRAM**  
**BERDASARKAN URUSAN PEMBANGUNAN TAHUN 2017**

No	Urusan	Permasalahan
1	Pendidikan	a. Masih Rendahnya Rata- rata Lama Sekolah yang diakibatkan antara lain: <ul style="list-style-type: none"> <li>- Masih rendahnya minat masyarakat untuk melanjutkan pendidikan ke jenjang sekolah menengah atas. Berdasarkan data SIPD tahun 2017, angka partisipasi murni jenjang pendidikan SMA/Sederajat masih berada pada kisaran 57,03 %.</li> <li>- Masih rendahnya partisipasi masyarakat dalam program pendidikan kesetaraan (Kejar Paket A, B, C).</li> </ul> b. Sarana dan prasarana pendidikan belum seluruhnya sesuai dengan standar. c. Tenaga kependidikan belum seluruhnya terstandardisasi.
2	Kesehatan	a. Belum meratanya layanan kesehatan baik berupa ketersediaan sarana, maupun ketersediaan tenaga medis pendukung. b. Dari segi tenaga medis, sebaran serta ketersediaan tenaga medis di Kabupaten Bandung relatif masih kurang, terutama untuk tenaga medis pertolongan persalinan. Tahun 2014, baru sekitar 83,43 % persalinan yang dibantu dengan tenaga kesehatan yang memiliki kompetensi kebidanan. c. Kesadaran masyarakat menggunakan tenaga medis yang memiliki kompetensi masih cenderung rendah, misalnya dalam hal persalinan, masih banyak penduduk yang lebih mengandalkan tenaga non medis. Hal ini diduga turut berpengaruh pada Angka Kematian Bayi (AKB) di Kabupaten Bandung yang masih tergolong tinggi, sekitar 33,64 % pada tahun 2015.
3	Pekerjaan Umum	a. Ketersediaan sarana dan prasarana dasar berkualitas belum terdistribusi secara merata. b. Pembangunan sarana dan prasarana cenderung terkonsentrasi di daerah perkotaan. c. Masih terdapat ruas jalan yang belum terjamin dari bencana banjir dan longsor. d. Jalan mantap kabupaten masih di bawah 100 % . e. Belum optimalnya pengelolaan drainase, baik untuk drainase primer, sekunder, maupun tersier. f. Untuk drainase primer, belum optimalnya pengelolaan lebih disebabkan karena belum jelasnya pembagian kewenangan pengelolaan Sungai Citarum antara pusat (BBWS Citarum) dan daerah serta belum optimalnya upaya normalisasi sungai secara berkala dan berkesinambungan untuk mengurangi risiko terjadinya banjir tahunan serta belum optimalnya penataan wilayah sempadan sungai. g. Adapun untuk sektor drainase sekunder dan tersier, persoalan utama yaitu masih kurang memadai serta tidak terintegrasinya jaringan drainase sekunder dan tersier di Kabupaten Bandung. Jika dirinci



No	Urusan	Permasalahan
		<p>berdasarkan pangkal persoalannya, persoalan tersebut lebih diakibatkan oleh belum adanya peraturan daerah yang khusus mengatur pengelolaan drainase lingkungan.</p> <ul style="list-style-type: none"> <li>h. Cakupan pelayanan persampah untuk lingkup Kabupaten masih sangat rendah. Tahun 2017, cakupan pelayanan oleh Dinas Perumahan, Penataan Ruang dan Kebersihan baru mencapai 26 %.</li> <li>i. Untuk sektor air minum yang dilayani PDAM, perosalan yang timbul antara lain masih rendahnya cakupan pelayanan air bersih yang dilayani oleh PDAM akibat masih terbatasnya infrastruktur pipa jaringan air minum yang tersedia. Adapun untuk sektor air minum non-PDAM, persoalan yang dihadapi antara lain berkurangnya cadangan air tanah. Pengambilan air tanah yang tidak terkontrol serta adanya alih fungsi lahan di kawasan resapan air merupakan salah satu faktor yang berpengaruh terhadap ketersediaan cadangan air tanah di Kabupaten Bandung.</li> </ul>
4	Perumahan	<ul style="list-style-type: none"> <li>a. Mengacu pada SIPD 2016, luas areal permukiman kumuh di Kabupaten Bandung pada tahun 2016 tercatat seluas 1.394,45 Ha, dengan jumlah KK yang mendiami kawasan tersebut sekitar 387.347 KK.</li> <li>b. belum meratanya akses infrastruktur seperti listrik, air bersih, drainase dan sanitasi lingkungan yang memadai.</li> <li>c. pembangunan infrastruktur yang lebih cenderung terkonsentrasi di perkotaan.</li> <li>d. belum optimalnya upaya relokasi tempat tinggal penduduk di daerah kumuh, terutama di daerah ilegal, ke tempat tinggal yang lebih layak huni akibat adanya keterbatasan kapasitas pendanaan oleh pemerintah serta belum adanya kerjasama penyediaan rumah sederhana sehat antara pemerintah daerah dengan sektor swasta.</li> <li>e. Masih rendahnya kesadaran masyarakat dan pengawasan pemerintah dalam pengelolaan PSU eksisting.</li> </ul>
5	Penataan Ruang	<ul style="list-style-type: none"> <li>a. Terdapat ketidaksesuaian antara perencanaan penataan ruang dengan kondisi riil di lapangan yang dipicu akibat belum optimalnya pengendalian pemanfaatan ruang.</li> <li>b. Belum efektifnya pengendalian pemanfaatan ruang</li> <li>c. SDM yang kompeten dalam bidang penataan ruang masih terbatas.</li> <li>d. Masih terbatasnya ketersediaan informasi mengenai rencana rinci tata ruang, rencana tapak serta dokumen pendukung lainnya.</li> <li>e. Prosedur pengesahan Rencana Tata Ruang (RTR) tidak efisien dan cenderung berbelit- belit.</li> </ul>
6	Perencanaan Pembangunan	<ul style="list-style-type: none"> <li>a. Sumber daya yang kompeten dalam bidang perencanaan pembangunan cenderung masih terbatas.</li> <li>b. Koordinasi perencanaan pembangunan cenderung masih dilaksanakan oleh segelintir, belum melibatkan stakeholder masyarakat secara keseluruhan.</li> <li>c. Masih terdapat beberapa SKPD yang masih tidak disiplin dalam melaksanakan input rencana pembangunan (Melebihi <i>deadline</i> yang telah ditetapkan).</li> </ul>



No	Urusan	Permasalahan
7	Perhubungan	<ol style="list-style-type: none"> <li>a. Masih rendahnya pelayanan angkutan publik terhadap penumpang.</li> <li>b. Masih terbatasnya ketersediaan jaringan jalan yang memadai dari segi kualitas dan kuantitas.</li> <li>c. Masih rendahnya rata-rata <i>Level of Service</i> jalan. Tahun 2015 rata-rata LOS jalan Kabupaten Bandung yaitu LOS D (2,83).</li> <li>d. Beberapa ruas pada jalan kolektor primer mengalami kemacetan lalu lintas.</li> <li>e. Belum optimalnya upaya untuk menghidupkan kembali jalur rel kereta api yang menghubungkan Kota Bandung-Majalaya dan Kota Bandung-Ciwidey dalam rangka efisiensi transportasi barang dan penumpang.</li> <li>f. Belum terpenuhinya standar keselamatan bagi angkutan umum yang melayani trayek di dalam kabupaten/kota (persentase kendaraan wajib uji yang melaksanakan pengujian kendaraan bermotor) akibat masih kurangnya ketersediaan unit pelayanan pengujian kendaraan bermotor.</li> <li>g. Masih rendahnya kesadaran dan disiplin pengguna jalan dan pengemudi kendaraan.</li> </ol>
8	Lingkungan Hidup	<ol style="list-style-type: none"> <li>a. Limbah Cair                     <ul style="list-style-type: none"> <li>- Dalam aspek kelembagaan, adanya peleburan Dinas Kebersihan menjadi salah satu bidang di bawah Dinas Perumahan, Penataan Ruang dan Kebersihan mengakibatkan adanya perubahan (penyempitan) tupoksi, wewenang serta beban kerja, khususnya terkait sektor kebersihan.</li> <li>- Dalam sektor peraturan, belum optimalnya efektifitas penerapan peraturan daerah mengakibatkan belum optimalnya pula pengelolaan air limbah domestik di Kabupaten Bandung.</li> <li>- Dalam sektor layanan pengelolaan, kurangnya ketersediaan infrastruktur pendukung pengelolaan air limbah domestik mengakibatkan masih rendahnya cakupan pelayanan air limbah domestik.</li> </ul> </li> <li>b. Limbah Padat                     <ul style="list-style-type: none"> <li>- Belum efisiennya sistem pengangkutan sampah, pengangkutan sampah oleh truk masih dilakukan dari rumah ke rumah dan bukan dari TPST.</li> <li>- Masa berlaku TPA Babakan seharusnya sudah habis tahun lalu namun masih digunakan hingga sekarang.</li> <li>- Tidak adanya proses pengolahan sampah di TPS sehingga seluruh sampah dibawa ke TPA yang mana saat ini masih menerapkan sistem open dumping.</li> <li>- Kurangnya kemandirian masyarakat dalam pengelolaan sampah, dimana seharusnya pengangkutan sampah dari rumah-rumah ke TPST dilakukan secara mandiri dengan menggunakan gerobak (yang sudah disiapkan pemerintah).</li> <li>- Tidak adanya desa-desa swadaya pengelola sampah.</li> <li>- Sangat tidak memadainya sarana prasarana TPA yang disebabkan bentuknya yang bukan UPTD.</li> </ul> </li> </ol>



No	Urusan	Permasalahan
		<ul style="list-style-type: none"> <li>- Masih terbatasnya cakupan pelayanan sampah oleh pemerintah. Berdasarkan hasil evaluasi, persentase pencapaian cakupan pelayanan sampah di Kabupaten Bandung pada tahun 2017 baru mencapai 26%</li> <li>- Kurangnya kesepahaman antara pemerintah dengan masyarakat Babakan dalam penyelenggaraan TPA sehingga masih terhambatnya pengangkutan sampah ke TPA.</li> <li>- Masih rendahnya rasio Tempat Pembuangan Sampah Terpadu (TPST) per satuan penduduk akibat kurangnya sarana dan prasarana fasilitas pengurangan sampah.</li> <li>- Masih sedikitnya pembangunan pilot project sarana pengelolaan limbah domestik/puskesmas/ peternakan (kegiatan) akibat sulitnya mendapatkan industri/IKM yang kooperatif dan mau menerima program pengembangan produksi ramah lingkungan.</li> <li>- Masih rendahnya kualitas dan kuantitas sarana prasarana persampahan, ketersediaan armada, biaya dan keberadaan TPA.</li> <li>- Belum optimalnya penerapan teknologi pengelolaan sampah karena belum menerapkan <i>sanitary landfill</i> (sebagian <i>open dumping</i> dan sebagian <i>control landfill</i>).</li> <li>- Masih rendahnya pengetahuan masyarakat dalam mengelola persampahan skala rumah tangga.</li> </ul> <p>c. Polusi Udara</p> <ul style="list-style-type: none"> <li>- Masih terdapat industri yang menghasilkan polusi udara.</li> <li>- Belum semua kendaraan lolos uji kelayakan kendaraan bermotor.</li> <li>- Pembakaran sampah masih kerap dipraktikkan masyarakat.</li> </ul>
9	Pertanahan	<ul style="list-style-type: none"> <li>a. Persentase bangunan yang telah ber-IMB masih rendah.</li> <li>b. Masih terjadi ketidaksesuaian antara penggunaan lahan di lapangan dengan rencana penggunaan lahan dalam Rencana Tata Ruang Wilayah.</li> </ul>
10	Kependudukan dan Catatan Sipil	<ul style="list-style-type: none"> <li>a. Pengurusan KTP, KK, dan akta kelahiran belum efisien secara optimal.</li> </ul>
11	Pemberdayaan Perempuan dan Perlindungan Anak	<ul style="list-style-type: none"> <li>b. Masih terdapatnya balita yang menyandang status balita gizi buruk. Disisi lain, angka Kematian Bayi masih tinggi.</li> <li>c. Masih terdapat penyandang masalah kesejahteraan sosial tuna susila.</li> <li>d. Belum maksimalnya perlindungan terhadap perempuan dan anak</li> <li>e. Masih kurangnya sarana/ prasarana yang ramah anak (sekolah, sarana kesehatan, dll)</li> </ul>
12	Keluarga Bencana dan Keluarga Sejahtera	<ul style="list-style-type: none"> <li>a. Pernikahan usia dini masih sering ditemui dalam praktik di masyarakat.</li> <li>b. Masih terdapat keluarga yang masuk dalam kategori keluarga prasejahtera.</li> </ul>
13	Sosial	<ul style="list-style-type: none"> <li>a. Belum terpadunya penanganan kesejahteraan sosial oleh SKPD – SKPD yang memiliki tupoksi dalam pengentasan persoalan kesejahteraan sosial.</li> </ul>





No	Urusan	Permasalahan
		<ul style="list-style-type: none"> <li>b. Masih tingginya jumlah keluarga pra-sejahtera (Tahun 2016 tercatat sebanyak 201.123 KK).</li> <li>c. Tahun 2015, baru sekitar 50,34 % PMKS yang ditangani pemerintah.</li> <li>d. Integrasi program penanggulangan kemiskinan berbagai sektor belum maksimal dilakukan serta penanganan program kemiskinan masih parsial di masing – masing sektor.</li> <li>e. Ketersediaan lapangan pekerjaan tidak sebanding dengan laju pertumbuhan penduduk.</li> <li>f. Pemanfaatan CSR dengan dunia usaha dan masyarakat dalam penanggulangan kesejahteraan sosial cenderung belum optimal.</li> </ul>
14	Ketenaga-kerjaan	<ul style="list-style-type: none"> <li>a. Masih adanya penduduk usia produktif yang menganggur. Tingkat Pengangguran Terbuka di Kabupaten Bandung pada tahun 2016 yaitu sekitar 3,92 %.</li> <li>b. Ketersediaan lapangan usaha tidak sebanding dengan laju pertumbuhan penduduk.</li> <li>c. Kualitas tenaga kerja belum berdaya saing (sebagian besar tenaga kerja masih mengisi sektor tenaga kerja buruh).</li> </ul>
15	Koperasi dan Usaha Kecil Menengah	<ul style="list-style-type: none"> <li>a. Masih terbatasnya akses para pelaku IKM ke sumber modal/pendanaan.</li> <li>b. Disisi lain, fasilitasi oleh pemerintah untuk upaya kerjasama antara pelaku IKM dan dunia perbankan masih belum intensif dilakukan. Demikian ula halnya dalam hal pemasaran, fasilitasi oleh pemerintah terkait akses pemasaran belum intensif.</li> <li>c. Masih terbatasnya pemanfaatan teknologi oleh para pelaku IKM.</li> </ul>
16	Penanaman Modal	<ul style="list-style-type: none"> <li>a. Promosi potensi investasi kepada investor asing dan dalam negeri belum maksimal.</li> <li>b. Kapasitas aparatur pada kelembagaan yang menangani penanaman modal masih rendah.</li> <li>c. Kualitas tenaga kerja lokal masih cenderung rendah sehingga kurang mengkatalisasi perkembangan investasi.</li> <li>d. Ketersediaan sarana dan prasarana pendukung masih belum merata.</li> </ul>
17	Kebudayaan	<ul style="list-style-type: none"> <li>a. Adanya tantangan globalisasi yang berpotensi menimbulkan dampak negatif berupa lunturnya budaya lokal.</li> <li>b. Belum optimalnya pengembangan potensi nilai- nilai budaya daerah.</li> </ul>
18	Kepemudaan dan Olahraga	<ul style="list-style-type: none"> <li>a. Atlit pelajar jumlahnya masih terbatas.</li> <li>b. Kesadaran masyarakat untuk bergabung dalam organisasi kepemudaan masih rendah.</li> </ul>
19	Kesatuan Bangsa dan Politik Dalam Negeri	<ul style="list-style-type: none"> <li>a. Adanya tantangan globalisasi yang berpotensi menimbulkan tantangan bagi kesatuan bangsa dan politik dalam negeri.</li> <li>b. Masih terdapat pelanggaran K3 (Ketertiban, Ketentraman, dan Keindahan).</li> </ul>
20	Otonomi Daerah, Pemerintahan Umum, Administrasi Keuangan Daerah,	<ul style="list-style-type: none"> <li>a. Masih rendahnya kapasitas aparatur pemerintah daerah.</li> <li>b. Masih rendahnya produk hukum yang dihasilkan, baik dari segi kualitas maupun kuantitas.</li> <li>c. Masih sedikitnya jumlah aplikasi yang bisa diakses oleh seluruh SKPD akibat belum optimalnya pemanfaatan jaringan komunikasi dan informasi oleh SKPD.</li> </ul>



No	Urusan	Permasalahan
	Perangkat Daerah, Kepegawaian dan Persandian	d. Masih sedikitnya jumlah SKPD yang terhubung dengan jaringan komunikasi data Pemerintah Kabupaten Bandung akibat masih kurangnya kapasitas SDM aparatur dalam pemahaman dan pemanfaatan teknologi informasi dan komunikasi dalam penyelenggaraan tugas, serta belum optimalnya koordinasi dalam pemanfaatan jaringan komunikasi dan informasi.
21	Ketahanan Pangan	<p>a. Alokasi wilayah pertanian dalam RTRW Kab. Bandung tahun 2007 – 2027 yaitu sekitar 53,22 % dari total luas wilayah. Meskipun demikian, berdasarkan data SIPD 2017 sektor ini hanya menyumbang sekitar 7,05 % terhadap total PDRB Kab. Bandung (Penghitungan PDRB 17 sektor).</p> <p>b. Masih rendahnya produktivitas pertanian yang kemungkinan besar diakibatkan oleh rendahnya pengetahuan petani mengenai penguasaan teknologi pertanian serta pengetahuan terhadap pola dan waktu tanam.</p> <p>c. Dalam hal distribusi/ pemasaran produk pertanian, akses petani ke pasar masih rendah (para petani memiliki ketergantungan yang tinggi terhadap tengkulak).</p> <p>d. Masih terbatasnya penggunaan teknologi pengemasan produk pertanian yang dilakukan oleh petani sehingga tidak ada <i>added value</i> yang diperoleh petani.</p>
22	Pemberdayaan Masyarakat dan Desa	<p>a. Masih rendahnya kualitas pendidikan sumber daya di perdesaan.</p> <p>b. Ketersediaan sarana dan prasarana pendukung masih minim</p> <p>c. Akses IKM di perdesaan terhadap sumber pendanaan dan pemasaran masih rendah.</p> <p>d. Penguasaan teknologi dalam bidang pertanian/ peternakan/ IKM oleh sumber daya di perdesaan masih rendah.</p> <p>e. Lembaga ekonomi di perdesaan sebagai sumber pendanaan desa belum berjalan secara optimal.</p>
23	Statistik	<p>a. Beberapa nomenklatur/ variabel dalam data- data kestatistikan cenderung tidak berkelanjutan, sehingga sulit jika dihadapkan pada kebutuhan data time series yang memerlukan konsistensi dalam penggunaan nomenklatur data.</p> <p>b. <i>Updating Process</i> terhadap data cenderung lambat.</p> <p>c. Masih terdapatnya data- data yang tidak sinkron antara data BPS dengan data yang diterbitkan SKPD lain.</p>
24	Kearsipan	<p>a. Belum memadainya regulasi kearsipan.</p> <p>b. Belum memadainya SDM aparatur dalam pengelolaan dan pemanfaatan kearsipan.</p> <p>c. Belum optimalnya koordinasi pemanfaatan/ pengelolaan kearsipan antara BAPAPSI dengan SKPD lainnya sehingga belum bersinergi.</p>
25	Komunikasi dan Informatika	<p>a. Belum memadainya regulasi Bidang TIK dan pemanfaatan jaringan komunikasi dan informasi.</p> <p>b. Belum memadainya SDM dalam pemahaman dan pemanfaatan TIK dalam penyelenggaraan tugas.</p> <p>c. Belum optimalnya koordinasi dalam pemanfaatan jaringan komunikasi dan informasi, sehingga belum tercapai sinergitas</p>



No	Urusan	Permasalahan
		program/kegiatan.
26	Perpustakaan	<ol style="list-style-type: none"> <li>Masih diperlukan peningkatan minat baca masyarakat.</li> <li>Ketersediaan perpustakaan umum masih terbatas pada perpustakaan daerah dan perpustakaan pada sarana pendidikan</li> </ol>
27	Pertanian	<ol style="list-style-type: none"> <li>Alokasi wilayah pertanian dalam RTRW Kab. Bandung tahun 2007 – 2027 yaitu sekitar 53,22 % dar total luas wilayah. Meskipun demikian, berdasarkan data SIPD 2017 sektor ini hanya menyumbang sekitar 7,05 % terhadap total PDRB Kab. Bandung (Penghitungan PDRB 17 sektor).Masih rendahnya produktivitas pertanian yang kemungkinan besar diakibatkan oleh rendahnya pengetahuan petani mengenai penguasaan teknologi pertanian serta pengetahuan terhadap pola dan waktu tanam.</li> <li>Dalam hal distribusi/ pemasaran produk pertanian, akses petani ke pasar masih rendah (para petani memiliki ketergantungan yang tinggi terhadap tengkulak).</li> <li>asih terbatasnya penggunaan teknologi pengemasan produk pertanian yang dilakukan oleh petani sehingga tidak ada <i>added value</i> yang diperoleh petani.</li> </ol>
28	Kehutanan	<ol style="list-style-type: none"> <li>Luas lahan kritis yang ditangani cenderung masih rendah.</li> <li>Kerjasama pemerintah dengan masyarakat dalam mengawasi kegiatan pembalakan hutan masih belum intensif dilakukan.</li> <li>Masih terjadi praktik alih fungsi lahan di kawasan lindung.</li> </ol>
29	Energi dan Sumberdaya Mineral	<ol style="list-style-type: none"> <li>Potensi energi alternatif seperti misalnya panas bumi, mikro hidro dan bi gas belum dimanfaatkan secara optimal.</li> <li>Kerjasama pemerintah dengan dunia usaha dan lembaga pendidikan tinggi mengenai pengembangan potensi energi alternatif belum intensif dilaksanakan.</li> </ol>
30	Pariwisata	<ol style="list-style-type: none"> <li>Pengembangan potensi objek wisata belum optimal dilakukan</li> <li>Infrastruktur pendukung masih belum memadai 100 %</li> <li>Branding dan pemasaran belum berjalan dengan baik</li> <li>Pengelolaan objek wisata yang ada belum optimal</li> <li>Kerjasama antara pemerintah dengan masyarakat, dunia usaha dan perguruan tinggi dalam pengembangan dan pengelolaan objek wisata masih belum optimal.</li> </ol>
31	Kelautan dan Perikanan	<ol style="list-style-type: none"> <li>Kelompok perikanan yang sudah memiliki sertifikat dari segi kuantitas masih sedikit.</li> <li>Akses terhadap pemasaran masih rendah.</li> <li>Fasilitasi pemerintah dalam hal akses pendanaan dan pemasaran masih belum optimal.</li> </ol>
32	Perdagangan	<ol style="list-style-type: none"> <li>Belum optimalnya jumlah transaksi perdagangan yang berlangsung di Kabupaten Bandung. Meskipun Kabupaten Bandung merupakan sentra penghasil dalam beberapa sektor produksi, ketiadaan sentra perdagangan skala regional cenderung mengakibatkan transaksi perdagangan cenderung terjadi di kota lain di luar Kabupaten Bandung (Misal di Pasar Induk Caringin, Kota Bandung atau Pasar Cipinang Jakarta).</li> <li>Dalam aspek produksi, saat ini belum terdapat jaminan mengenai</li> </ol>



No	Urusan	Permasalahan
		kontinuitas ketersediaan komoditas perdagangan. c. Dalam aspek distribusi, isu eksisting yaitu belum minimnya jumlah pasar tradisional yang telah ditata. Disisi lain, keberadaan toko modern perkembangannya tidak terkendali. d. Adapun dalam aspek konsumsi, isu utama yaitu masih rendahnya kepercayaan konsumen terhadap kontinuitas, harga dan kualitas barang akibat belum adanya jaminan dan kepastian mengenai mutu barang.
33	Industri	a. Tahun 2015 terpantau terdapat sekitar 173 industri yang menghasilkan limbah cair. Dari total tersebut, baru sekitar 76 % industri yang telah melakukan pengujian kualitas air limbah dan baru sekitar 62 % yang telah melaporkan secara rutin mengenai aktivitasnya dalam produksi dan pengelolaan limbah cair industri. b. Selain limbah cair, pantauan BPLH menunjukkan terdapat sekitar 191 industri yang menghasilkan pencemaran udara. c. sektor industri di Kabupaten Bandung yaitu bentuk industri yang hampir seluruhnya bersifat <i>footlose industry</i> . Industri yang berlangsung tidak memiliki linkage terhadap pengolahan sektor hulu di Kabupaten Bandung. Sebagian bahan baku merupakan bahan baku yang didatangkan dari daerah/ negara lain. Keterkaitan dengan Kabupaten Bandung hanya berupa keterkaitan dalam pemanfaatan tenaga kerja. d. SDM Lokal Berkualitas Dalam Sektor Industri Masih Terbatas Sebagian tenaga kerja bukan merupakan tenaga ahli, melainkan sebatas buruh pabrik dengan upah rendah.
34	Ketransmigrasian	a. Adanya kecenderungan migrasi sumber daya penduduk berkualitas dari pedesaan ke perkotaan, sehingga pertumbuhan kawasan perdesaan cenderung lambat.

Sumber: Hasil Evaluasi Bappeda, 2017

Berdasarkan hasil evaluasi pembangunan tahun 2017 yang telah dipaparkan pada subbab 2.3.1 dan 2.3.2 di atas, dapat disimpulkan bahwa masih terdapat beberapa persoalan yang dihadapi Kabupaten Bandung. Berdasarkan hasil analisis terhadap capaian pembangunan Kabupaten Bandung, pembangunan pada beberapa sektor cenderung mengalami perbaikan, kendati demikian, beberapa capaian ini untuk beberapa indikator masih berada di bawah target yang telah ditetapkan dalam RKPD 2017. Dengan demikian, dalam rangka menjaga kesinambungan pembangunan, maka untuk periode perencanaan tahun 2019, pembangunan Kabupaten Bandung diarahkan pada penguatan dan optimalisasi kinerja dalam penyelesaian sembilan isu strategis pembangunan sebagaimana termuat dalam RPJMD Tahun 2016 - 2021. Resume hasil evaluasi kinerja pembangunan beserta keterkaitannya dengan penetapan isu strategis Kabupaten Bandung tahun 2019 ditampilkan pada Tabel 2.109.

**TABEL 2.109**  
**KONSISTENSI EVALUASI DAN ISU STRATEGIS**  
**KABUPATEN BANDUNG TAHUN 2018**

EVALUASI	ISU STRATEGIS
Berdasarkan BPS RI 2017, RLS Kabupaten Bandung tahun 2017 sebesar 8,51. Masih berada di bawah wajib belajar Sembilan tahun.	Masih terbatasnya jaminan pendidikan dan kesehatan bagi masyarakat
Realisasi Angka Partisipasi Murni (APM) SMP/MTs di Kabupaten Bandung menurun menjadi 73,33 % pada tahun 2017. Sebelumnya APM SMP/MTs di Kabupaten Bandung sebesar 97,17 %.	
Pada tahun 2017, jumlah balita gizi buruk meningkat menjadi 111 balita. Sebelumnya pada tahun 2016 terdapat 98 balita yang mengalami gizi buruk.	
Persentase penduduk miskin di Kabupaten Bandung pada tahun 2017 sebesar 7,36 %.	Masih perlunya penanggulangan kemiskinan
Angka Gini Ratio di Kabupaten Bandung dari tahun 2013-2017 cenderung mengalami kenaikan dari 0,36 pada tahun 2013 menjadi 0,40 pada tahun 2017.	
Minimnya sarana pelayanan publik khusus bagi wanita, anak-anak, lansia, dan difabel.	
Tingkat kemandapan jalan di Kabupaten Bandung masih dibawah 100%. Pada tahun 2017, tingkat kemandapan jalan di Kabupaten Bandung sebesar 71,54%.	Masih terbatasnya sarana prasarana dasar lingkungan
Terdapat sarana prasarana dasar yang belum memenuhi Standar Pelayanan Minimum (SPM).	
Berdasarkan data LKPJ 2017, sepanjang tahun 2017 terdapat 25 kecamatan di Kabupaten Bandung yang mengalami banjir dari total 31 Kecamatan. Berarti, sekitar 80,65% wilayah kecamatan di Kabupaten Bandung mengalami banjir.	
Persentase volume sampah yang tertangani di Kabupaten Bandung belum mencapai 100%, pada tahun 2017 volume sampah yang tertangani baru mencapai 26%.	Belum efektifnya pengendalian pencemaran lingkungan dan masih terbatasnya luas Ruang Terbuka Hijau (RTH)
Terdapat 9 isu lingkungan utama di Kabupaten Bandung berdasarkan hasil identifikasi isu dalam Kajian Lingkungan Hidup Strategis (KLHS) yaitu pencemaran lingkungan, kerusakan lingkungan, pengelolaan sumber daya air, perumahan, ketahanan pangan, transportasi, pariwisata, kesehatan masyarakat, perubahan iklim dan kebencanaan.	
Tahun 2017, pelanggaran K3 yang terjadi di Kabupaten Bandung berjumlah sekitar 1.673 kasus, meningkat dari tahun sebelumnya sekitar 1.020 kasus.	
Belum optimalnya kerjasama dan dukungan masyarakat Kabupaten Bandung dalam proses penyelenggaraan ketertiban umum, ketentraman masyarakat dan perlindungan masyarakat.	Belum optimalnya kinerja pemerintahan dan kerjasama dalam penyelenggaraan ketertiban umum dan keamanan

EVALUASI	ISU STRATEGIS
Potensi besar Kabupaten Bandung di sektor pertanian tidak sebanding dengan kemampuan sektor ini dalam menyumbang PDRB di Kabupaten Bandung. Berdasarkan data SIPD 2017, sektor pertanian menyumbang 7,94% terhadap total PDRB di Kabupaten Bandung.	Belum mantapnya ketahanan dan kemandirian pangan
Potensi ekonomi KUMKM Kabupaten Bandung tergolong potensial. Tahun 2015 jumlah pelaku UMKM di Kabupaten Bandung berjumlah 12.343 orang dengan omzet UMKM sebesar Rp 3,19 triliun. Potensi yang besar tersebut perlu terus didukung terutama dalam menyongsong MEA.	Masih perlu ditingkatkannya daya saing perekonomian produk unggulan
Persoalan yang dihadapi dalam sektor pariwisata yaitu masih terbatasnya inovasi di sektor pariwisata. Selain dari pada itu, <i>branding</i> dan pemasaran pariwisata juga relatif belum berjalan dengan baik.	
Tahun 2017, baru 10 desa yang berstatus desa swasembada/ desa cepat berkembang dari 270 desa yang ada di Kabupaten Bandung.	Masih perlunya pemberdayaan masyarakat desa

Sumber: Hasil Analisis Bappeda, 2017



### **BAB III**

## **KERANGKA EKONOMI DAERAH DAN KEUANGAN DAERAH**

Dalam rangka optimalisasi perencanaan dan penganggaran pembangunan, perlu dilakukan sinkronisasi terhadap proses perencanaan dan penganggaran pembangunan. Sinkronisasi ini menjadi penting peranannya dalam meningkatkan efektivitas dan efisiensi pencapaian sasaran pembangunan daerah dalam mencapai visi dan misi pembangunan kepala daerah. Untuk tahun 2019, pendekatan penganggaran akan dilaksanakan melalui pendekatan “*Money Follow Program*” dimana penganggaran ditekankan untuk lebih berbasis program/ kinerja. Di dalam konsep ini, anggaran ditetapkan dengan mengikuti kebutuhan program dan kegiatan. Adapun program dan kegiatan sendiri ditetapkan mengikuti apa yang menjadi prioritas daerah dalam mencapai visi dan misi pembangunan. Penerapan konsep “*Money Follow Program*” selain dinilai akan meningkatkan efektifitas penggunaan anggaran dan mengurangi pemborosan anggaran, juga diharapkan dapat mencegah penyimpangan pada program dan kegiatan.

Mengacu pada Arahan Permendagri No 86 Tahun 2017, instrumen dan mekanisme penggunaan anggaran dituangkan dalam suatu rancangan kerangka ekonomi daerah dan kebijakan keuangan daerah. Kerangka ekonomi keuangan daerah ini akan mencakup kondisi ekonomi tahun lalu dan tahun berjalan. Dengan mempertimbangkan arahan UU No 25 Tahun 2004, yang menegaskan bahwa perencanaan kabupaten/ kota dan perencanaan provinsi merupakan satu kesatuan dalam sistem perencanaan pembangunan nasional, maka dalam penyusunan kerangka ekonomi daerah dan kebijakan keuangan daerah Kabupaten Bandung, selain mempertimbangkan kerangka ekonomi dan kebijakan keuangan internal daerah Kabupaten Bandung, juga mempertimbangkan kerangka ekonomi dan kebijakan keuangan Provinsi Jawa Barat dan nasional.

#### **3.1. Arah Kebijakan Ekonomi Daerah**

Arah kebijakan ekonomi daerah Kabupaten Bandung Tahun 2019 disusun dengan berpedoman pada RPJMD Kabupaten Bandung Tahun 2016 – 2021 tahun ke-IV dan diselaraskan terhadap arahan dalam RPJM Nasional tahun 2015-2019, RPJMD Provinsi Jawa Barat teknokratik tahun 2018-2023, RKP Nasional Tahun 2019, serta RKPD Provinsi Jawa Barat Tahun 2019. Penyelarasan ini dilakukan sebagai upaya sinkronisasi tujuan dan sasaran perencanaan baik antar periode perencanaan, maupun antar tingkatan pemerintahan.

Arah kebijakan ekonomi daerah ini akan memuat arahan nasional dan Provinsi Jawa Barat di bidang ekonomi, kondisi ekonomi Kabupaten Bandung tahun 2017 dan perkiraan tahun 2019 serta tantangan dan prospek perekonomian daerah tahun 2019.

##### **3.1.1. Kondisi Ekonomi Daerah Tahun 2017 dan Perkiraan Tahun 2019**

Secara umum kondisi ekonomi Kabupaten Bandung dipengaruhi oleh indikator ekonomi makro nasional dan Provinsi Jawa Barat. Untuk mengukur kemajuan ekonomi Kabupaten Bandung dalam konteks regional nasional dan Provinsi Jawa Barat dapat diketahui dengan menyandingkan data pertumbuhan ekonomi Kabupaten Bandung dengan data pertumbuhan nasional dan Provinsi Jawa Barat. Salah satu indikator pembangunan yang dapat digunakan untuk mengidentifikasi tingkat kemajuan perekonomian tersebut antara lain:



### **Produk Domestik Regional Bruto (PDRB)**

PDRB pada tingkat regional Kabupaten Bandung menggambarkan kemampuan Kabupaten Bandung dalam menciptakan nilai tambah *output*. Adapun yang dimaksud dengan output dalam hal ini yaitu nilai dari seluruh produk yang dihasilkan oleh lapangan usaha dengan memanfaatkan faktor produksi yang tersedia, yang mana dalam hal ini output diklasifikasikan ke dalam 17 sektor. Sektor- sektor tersebut meliputi sektor pertanian, kehutanan dan perikanan; pertambangan dan penggalian; industri pengolahan; pengadaan listrik dan gas; pengadaan air, pengelolaan sampah, limbah dan daur ulang; konstruksi; perdagangan besar dan eceran, reparasi mobil dan sepeda motor; transportasi dan pergudangan; penyediaan akomodasi dan makan minum; informasi dan komunikasi; jasa keuangan dan asuransi; *real estate*; jasa perusahaan; administrasi pemerintahan, pertahanan dan jaminan sosial wajib; jasa pendidikan; jasa kesehatan dan kegiatan sosial; serta jasa lainnya.

Meninjau tren pertumbuhan PDRB Kabupaten Bandung, baik itu PDRB atas dasar harga berlaku maupun atas dasar harga konstan tahun 2000, dalam kurun tahun 2013-2017 nilai PDRB Kabupaten Bandung menunjukkan tren pertumbuhan positif setiap tahunnya. Hal tersebut menunjukkan bahwa selama lima tahun terakhir perekonomian Kabupaten Bandung telah mengalami perbaikan. PDRB ADHB di Kabupaten Bandung pada tahun 2017 adalah sebesar Rp.105.326.338 (juta Rp) berdasarkan SIPD 2017. Adapun target yang tercantum dalam Kebijakan Umum APBD 2017 sebesar Rp.108.292.612,36 (juta Rp). Selain itu, PDRB ADHK tahun 2017 mencapai angka Rp.73.049.238 (juta Rp) dengan target di tahun 2017 sebesar Rp.72.690.708,57 (juta Rp).

Sektor industri pengolahan merupakan sektor dengan kontribusi terbesar bagi PDRB Kabupaten Bandung. Tahun 2017, sektor ini menyumbang sekitar 52,40 persen terhadap total PDRB ADHB atau sekitar 50,71 persen terhadap PDRB ADHK. Sektor lain yang memiliki kontribusi tinggi terhadap PDRB Kabupaten Bandung yaitu sektor perdagangan besar dan eceran, reparasi mobil dan sepeda motor dengan kontribusi sebesar 13,84 persen terhadap PDRB ADHB atau sekitar 14,16 persen terhadap PDRB ADHK. Sektor Pertanian, Kehutanan, dan Perikanan menduduki posisi ketiga sebagai sektor penyumbang PDRB Kabupaten Bandung tertinggi dengan 7,73 persen terhadap PDRB ADHB dan 7,05 persen terhadap PDRB ADHK di Kabupaten Bandung.

Informasi detail mengenai perkembangan PDRB Kabupaten Bandung dalam lima tahun terakhir disajikan pada Tabel 3.1.





**TABEL 3.1**  
**PDRB KABUPATEN BANDUNG TAHUN 2013 - 2017**

Kategori	Sektor Ekonomi	PDRB ADHB (Juta Rp)					PDRB ADHK (Juta Rp)				
		2013	2014	2015	2016	2017*	2013	2014	2015	2016	2017*
A	Pertanian, Kehutanan, dan Perikanan	5.861.571,5	6.096.791,8	6.809.055,3	7.503.285,67	8.141.136	4.844.584,2	4.728.392,1	4.863.228,2	5.069.659,45	5.152.576
B	Pertambangan dan Penggalian	1.788.536,2	1.760.364,0	1.867.979,0	2.064.735,96	2.162.784	1.478.454,6	1.452.188,9	1.513.034,9	1.649.759,73	1.664.492
C	Industri Pengolahan	34.466.754,6	39.626.723,0	44.659.612,9	49.184.379,66	55.190.513	29.232.561,2	31.194.154,4	32.998.837,8	34.952.833,52	37.043.068
D	Pengadaan Listrik dan Gas	74.936,8	75.699,9	85.047,8	109.094,43	118.928	87.300,6	85.137,4	85.404,2	93.493,38	99.089
E	Pengadaan Air, Pengelolaan Sampah, Limbah dan Daur Ulang	22.276,6	22.955,1	24.870,8	28.257,43	31.150	21.026,6	21.624,9	22.439,6	23.461,10	25.070
F	Konstruksi	3.947.198,0	4.529.721,8	4.962.557,4	5.442.231,75	6.094.120	3.524.147,8	3.847.216,1	4.129.003,4	4.439.967,50	4.804.139
G	Perdagangan Besar dan Eceran; Reparasi Mobil dan Sepeda Motor	9.961.566,7	10.978.604,3	12.071.738,5	12.984.360,03	14.581.193	8.215.856,0	8.681.126,8	9.138.154,3	9.676.959,23	10.343.949
H	Transportasi dan Pergudangan	2.281.295,0	2.733.986,0	3.367.494,9	3.663.866,12	4.198.402	2.032.834,2	2.242.870,3	2.405.115,0	2.562.252,12	2.763.689
I	Penyediaan Akomodasi dan Makan Minum	1.650.602,1	1.844.750,2	2.084.038,1	2.263.914,96	2.555.844	1.390.485,4	1.455.713,0	1.559.534,9	1.660.985,60	1.780.237
J	Informasi dan Komunikasi	927.398,8	1.043.808,0	1.214.306,8	1.390.045,26	1.562.697	930.771,6	1.093.885,1	1.273.177,5	1.455.410,18	1.648.752
K	Jasa Keuangan dan Asuransi	452.639,3	492.467,2	566.854,5	649.279,15	732.377	412.047,6	428.163,6	460.141,0	510.853,57	553.649
L	Real Estate	764.145,3	827.348,9	920.298,0	1.013.291,49	1.116.302	673.295,3	712.040,0	767.129,0	833.582,01	888.881
M,N	Jasa Perusahaan	287.562,2	316.833,2	361.052,6	401.389,56	446.577	255.432,2	268.150,9	291.563,5	317.112,90	339.203
O	Administrasi Pemerintahan, Pertahanan dan Jaminan Sosial Wajib	1.634.785,4	1.739.681,4	1.987.417,0	2.120.068,44	2.328.242	1.334.376,1	1.381.517,7	1.459.064,2	1.501.702,57	1.556.366
P	Jasa Pendidikan	1.919.573,8	2.224.296,9	2.508.549,9	2.741.260,19	3.118.055	1.679.230,0	1.829.830,5	1.980.966,9	2.121.550,61	2.312.115
Q	Jasa Kesehatan dan Kegiatan Sosial	480.828,0	550.479,7	651.253,0	726.419,28	841.936	402.260,1	432.847,2	478.769,9	537.487,72	592.421
R,S,T,U	Jasa Lainnya	1.335.232,6	1.507.031,2	1.650.963,9	1.880.047,18	2.106.080	1.175.923,6	1.243.655,1	1.277.402,0	1.390.622,14	1.481.541
	<b>TOTAL PDRB</b>	<b>67.856.902,7</b>	<b>76.371.542,8</b>	<b>85.793.090,4</b>	<b>94.165.926,55</b>	<b>105.326.338</b>	<b>57.690.587,2</b>	<b>61.098.514,0</b>	<b>64.702.966,3</b>	<b>68.797.693,32</b>	<b>73.049.238</b>
	<b>TOTAL PDRB TANPA MIGAS</b>	<b>66.103.092,8</b>	<b>74.644.969,0</b>	<b>83.959.891,8</b>			<b>56.242.184,1</b>	<b>59.674.638,8</b>	<b>63.211.075,0</b>		

Sumber: Badan Pusat Statistik Kabupaten Bandung, 2016, \* SIPD 2017



### **Laju Pertumbuhan Ekonomi**

Angka PDRB dapat digunakan sebagai indikator yang menggambarkan kondisi perekonomian daerah secara umum. Kendati demikian angka ini tidak dapat dijadikan sebagai satu- satunya indikator dalam menilai kinerja ekonomi daerah. Indikator angka pertumbuhan PDRB Atas Dasar Harga Konstan atau dikenal dengan Laju Pertumbuhan Ekonomi (LPE) merupakan indikator yang dianggap lebih mencerminkan kondisi perekonomian daerah. Indikator LPE meminimalisir bias yang terjadi akibat adanya pengaruh inflasi, sehingga lebih valid dalam menggambarkan tingkat pertumbuhan ekonomi wilayah.

Meninjau angka LPE Kabupaten Bandung dalam lima tahun terakhir, meskipun angka capaian PDRB ADHK Kabupaten Bandung mengalami pertumbuhan yang positif, tetapi pertumbuhan LPE Kabupaten Bandung memiliki grafik yang fluktuatif. Berdasarkan data BPS, LPE Kabupaten Bandung sempat mengalami penurunan pada selang tahun 2013-2015, Berdasarkan hal ini dapat dipahami bahwa kenaikan angka PDRB Kabupaten Bandung cenderung lebih didorong oleh kenaikan harga barang dan jasa, bukan didorong oleh kenaikan konsumsi masyarakat terhadap barang dan jasa. LPE Kabupaten Bandung kembali meningkat cukup pesat pada tahun 2016, sebesar 6,33 %. Berdasarkan data SIPD 2017, LPE Kabupaten Bandung kembali turun 0,15 % di tahun 2017 menjadi 6,18%. Apabila disandingkan dengan target yang tercantum di dalam Kebijakan Umum APBD 2017, dapat diketahui bahwa target LPE 2017 berada dalam rentang 5,2 – 5,65. Hal ini menunjukkan bahwa realisasi LPE di Kabupaten Bandung telah melebihi target.

Fluktuasi LPE suatu wilayah tidak hanya dipengaruhi oleh faktor internal, tetapi turut dipengaruhi oleh faktor eksternal. Dalam konteks Kabupaten Bandung, faktor internal yang berpengaruh terhadap kenaikan LPE Kabupaten Bandung di tahun 2017 yaitu adanya kenaikan pertumbuhan pada beberapa sektor, antara lain sektor Informasi dan Komunikasi, Jasa Kesehatan dan Kegiatan Sosial, dan Jasa Pendidikan. Melihat grafik perkembangan LPE di Kabupaten Bandung selang waktu 2013-2017, perlu menjadi perhatian bahwa kecenderungan grafik pertumbuhan LPE sebenarnya menurun, sehingga sektor-sektor yang sudah meningkat perlu terus ditingkatkan dan sektor lainnya perlu tetap didorong agar ikut berkontribusi dalam peningkatan pertumbuhan PDRB Kabupaten Bandung.

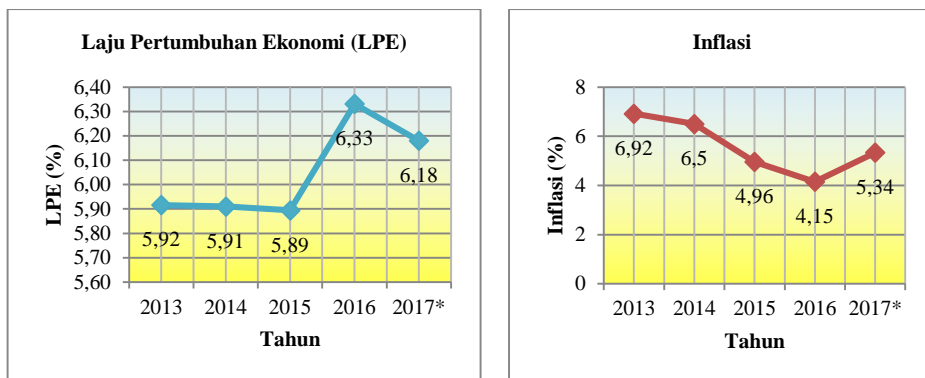
Adapun dari segi eksternal, melambatnya laju pertumbuhan ekonomi Kabupaten Bandung dipengaruhi oleh ketidakpastian pasar keuangan global dan adanya perlambatan ekonomi global. Adanya ketidakstabilan perekonomian global tersebut berpengaruh pada tertekannya nilai tukar rupiah sehingga mengakibatkan melemahnya perekonomian nasional yang berimbas pada melemahnya ekonomi Kabupaten Bandung.

### **Inflasi**

Indikator lain yang dapat menggambarkan kondisi perekonomian Kabupaten Bandung yaitu tingkat inflasi. Inflasi menjadi suatu ukuran kestabilan harga barang dan jasa. Inflasi yang tinggi mengindikasikan tingginya fluktuasi kenaikan harga barang dan jasa, sedangkan inflasi yang terlampaui rendah mengindikasikan lemahnya perekonomian wilayah sebab angka inflasi yang rendah tidak akan menciptakan stimulus bagi produsen dalam memproduksi barang dan jasa. Dalam lima tahun terakhir, tingkat inflasi Kabupaten Bandung cenderung berfluktuasi. Pada selang tahun 2013-2016, inflasi Kabupaten Bandung mengalami penurunan dari tahun 2013 sebesar 6,92 % menjadi 4,15 % pada tahun 2016. Inflasi Kabupaten Bandung kembali meningkat pada tahun 2017 menjadi sebesar 5,34 %. Perkembangan laju pertumbuhan ekonomi dan inflasi Kabupaten Bandung dalam kurun



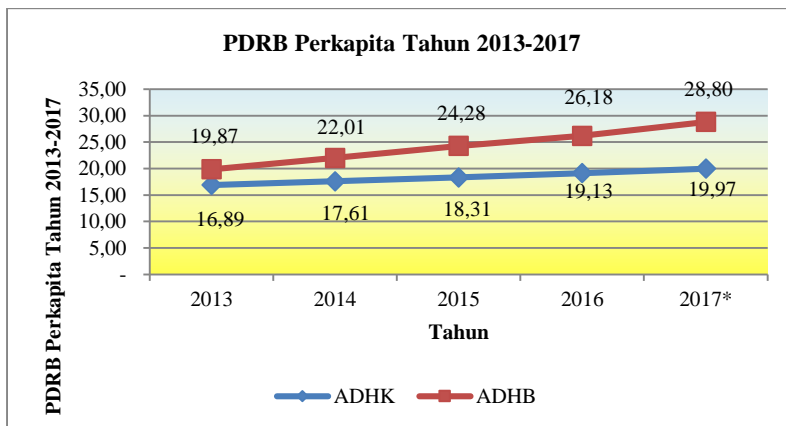
lima tahun terakhir ditampilkan pada Grafik 3.1.



**GAMBAR 3.1**  
**PERKEMBANGAN LPE DAN INFLASI KABUPATEN BANDUNG**  
**TAHUN 2013-2017**

*Sumber: Analisis Pembangunan Ekonomi Kabupaten Bandung, 2016; \*SIPD 2017*

Pada dasarnya, tujuan pembangunan ekonomi wilayah adalah untuk menciptakan kesejahteraan bagi seluruh penduduk. Kesejahteraan masyarakat tercermin dari kemampuan daya beli atau pendapatan riil masyarakat yang dapat digambarkan melalui indikator PDRB Perkapita. PDRB Perkapita mengukur rata-rata akumulasi pendapatan yang diperoleh penduduk selama satu tahun. Ditinjau dari indikator ini, angka PDRB Perkapita Kabupaten Bandung terus mengalami peningkatan. Tahun 2011, PDRB Perkapita Kabupaten Bandung tercatat sebesar 16,45 Juta Rupiah. Angka ini terus mengalami peningkatan, di tahun 2015 PDRB Perkapita Kabupaten Bandung tercatat sebesar 24,27 Juta Rupiah. Meskipun tren menunjukkan pertumbuhan positif, pendapatan perkapita Kabupaten Bandung cenderung lebih rendah dari PDRB Perkapita Jawa Barat. Dengan demikian, kedepan PDRB Perkapita Kabupaten Bandung perlu terus didorong.



**GAMBAR 3.2**  
**PERKEMBANGAN PDRB PERKAPITA KABUPATEN BANDUNG**  
**TAHUN 2013-2017**

Sumber: Buku Pusat Statistik Kabupaten Bandung, 2016; Pustalisbang Jabar, 2016; \*SIPD 2017

### Tingkat Pengangguran Terbuka

Kondisi eksisting kerangka ekonomi di Kabupaten Bandung dapat pula dilihat dari seberapa banyak jumlah pengangguran terbuka. Selang tahun 2012 hingga tahun 2017, jumlah pengangguran terbuka cenderung menurun. Data pada tahun 2016 tidak dikeluarkan oleh Badan Pusat Statistik karena pengukuran tidak sampai tingkat kabupaten/kota. Jumlah pengangguran terbuka di Kabupaten Bandung pada tahun 2012 sebesar 173.575 orang, kemudian terus mengalami penurunan hingga tahun 2015 mencapai angka 60.368 orang. Pada tahun 2017 meningkat kembali menjadi 64.673 orang.



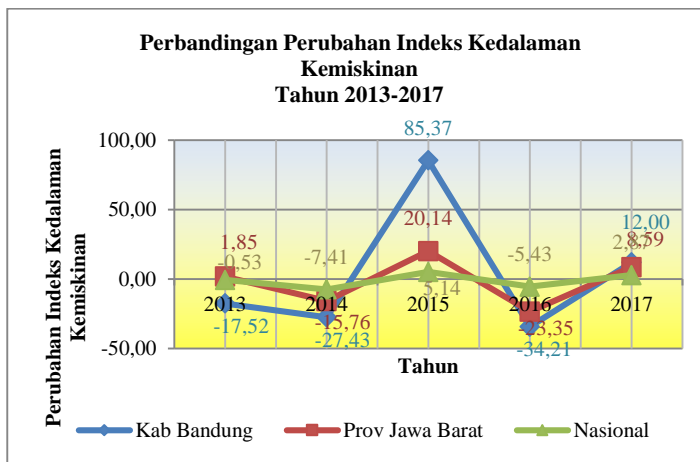
**GAMBAR 3.3**  
**JUMLAH PENGANGGURAN TERBUKA USIA ANGGKATAN KERJA**  
**DI KABUPATEN BANDUNG TAHUN 2013-2017**

Sumber: BPS Sakernas Agustus Tahun 2011-2017, diolah Pusdatinaker



## Kemiskinan

Indeks kedalaman kemiskinan dapat menjadi salah satu indikator untuk melihat sejauh apa kesenjangan penguasaan penduduk miskin terhadap garis kemiskinan. Adapun garis kemiskinan Kabupaten Bandung pada tahun 2017 adalah Rp.310.569,-. Dilihat dari perubahan indeks kedalaman kemiskinan di Kabupaten Bandung pada tahun 2013-2017 menunjukkan angka yang fluktuatif. Indeks Kedalaman Kemiskinan sempat memiliki perubahan indeks kedalaman kemiskinan yang lebih baik dibandingkan Provinsi Jawa Barat dan nasional pada tahun 2013-2014 dan 2016. Sedangkan, pada tahun 2015 dan 2017, indeks kedalaman kemiskinan di Kabupaten Bandung meningkat. Di tahun 2017 angka indeks kedalaman kemiskinan di Kabupaten Bandung sebesar 1,12.



GAMBAR 3.4

### GRAFIK PERBANDINGAN PERUBAHAN PENCAPAIAN INDEKS KEDALAMAN KEMISKINAN DAERAH DENGAN PROVINSI DAN NASIONAL

Sumber: Badan Pusat Statistik Republik Indonesia, 2017

Untuk mendapatkan gambaran jelas mengenai pertumbuhan ekonomi wilayah secara rinci berdasarkan sektor-sektornya, diperlukan analisis khusus diantaranya yaitu analisis *Location Quotient* (LQ), Indeks Spesialisasi, dan *Shift Share Analysis* (SSA). Sebagai pembandingan, nilai PDRB Provinsi Jawa Barat dan nasional turut diperhiungkan dalam analisis. Sebelum meninjau lebih jauh mengenai analisis perekonomian Kabupaten Bandung, sebagai perbandingan, berikut ditampilkan PDRB Kabupaten Bandung, Provinsi Jawa Barat dan Nasional tahun 2016.



**TABEL 3.2**  
**PDRB PERSEKTOR DAERAH DAN NASIONAL**  
**ATAS DASAR HARGA BERLAKU TAHUN 2017**

Kategori	Sektor Ekonomi	Kabupaten Bandung*	Provinsi Jawa Barat*	Nasional
<b>A</b>	Pertanian, Kehutanan, dan Perikanan	8.141.136.288.767	153.693.121.800.000	1.785.880.700.000.000
<b>B</b>	Pertambangan dan Penggalian	2.162.784.162.307	25.481.689.600.000	1.028.772.200.000.000
<b>C</b>	Industri Pengolahan	55.190.513.162.779	755.387.256.000.000	2.739.415.000.000.000
<b>D</b>	Pengadaan Listrik dan Gas	118.928.057.646	10.855.233.300.000	162.339.900.000.000
<b>E</b>	Pengadaan Air, Pengelolaan Sampah, Limbah dan Daur Ulang	31.150.388.375	1.588.061.400.000	9.720.300.000.000
<b>F</b>	Konstruksi	6.094.120.353.952	147.554.690.700.000	1.409.833.800.000.000
<b>G</b>	Perdagangan Besar dan Eceran; Reparasi Mobil dan Sepeda Motor	14.581.193.306.935	269.777.764.600.000	1.767.718.300.000.000
<b>H</b>	Transportasi dan Pergudangan	4.198.401.790.702	103.491.293.500.000	735.229.600.000.000
<b>I</b>	Penyediaan Akomodasi dan Makan Minum	2.555.844.437.847	48.395.131.800.000	387.467.100.000.000
<b>J</b>	Informasi dan Komunikasi	1.562.696.881.911	51.845.066.800.000	515.888.900.000.000
<b>K</b>	Jasa Keuangan dan Asuransi	732.377.440.398	50.121.391.700.000	571.128.500.000.000
<b>L</b>	Real Estate	1.116.301.702.196	18.659.369.900.000	379.782.500.000.000
<b>M,N</b>	Jasa Perusahaan	446.577.057.273	7.339.111.200.000	238.217.000.000.000
<b>O</b>	Administrasi Pemerintahan, Pertahanan dan Jaminan Sosial Wajib	2.328.242.152.368	40.220.226.100.000	502.238.900.000.000
<b>P</b>	Jasa Pendidikan	3.118.054.948.159	51.393.975.400.000	446.785.300.000.000
<b>Q</b>	Jasa Kesehatan dan Kegiatan Sosial	841.935.941.555	1.347.296.900.000	144.966.500.000.000
<b>R,S,T,U</b>	Jasa Lainnya	2.106.079.991.842	36.816.024.200.000	239.122.000.000.000
	<b>TOTAL PDRB</b>	<b>105.326.338.065.010</b>	<b>1.786.092.377.040.000</b>	<b>13.064.506.500.000.000</b>

Sumber: BPS Nasional; \*Angka Sangat Sementara BPS Provinsi Jawa Barat 2017, SIPD 2017



## Analisis Terhadap Kabupaten/Kota Lain

Sebelum dilakukan analisis untuk melihat sektor basis di Kabupaten Bandung, perlu diperhatikan bagaimana perbandingan kemampuan perekonomian Kabupaten Bandung dengan kabupaten/kota di sekitarnya. Kabupaten Bandung merupakan bagian dari Metropolitan Bandung yang terdiri dari Kabupaten Bandng, Kabupaten Bandung Barat, Kabupaten Sumedang, Kota Bandung, dan Kota Cimahi. Meskipun masing-masing kabupaten/kota tersebut memiliki batas administratif sendiri akan tetapi mereka saling memiliki keterkaitan. Untuk mendapatkan gambaran yang lebih luas terkait kemampuan Laju Pertumbuhan Ekonomi dan Proporsi PDRB ADHB Kabupaten Bandung, dapat dilakukan perbandingan dengan kabupaten/kota di sekitar Kabupaten Bandung.






**TABEL 3.3**  
**PERBANDINGAN RATA-RATA LPE DAN PDRB ADHB**  
**ANTAR KABUPATEN/KOTA DI METROPOLITAN BANDUNG**  
**TAHUN 2011-2015**

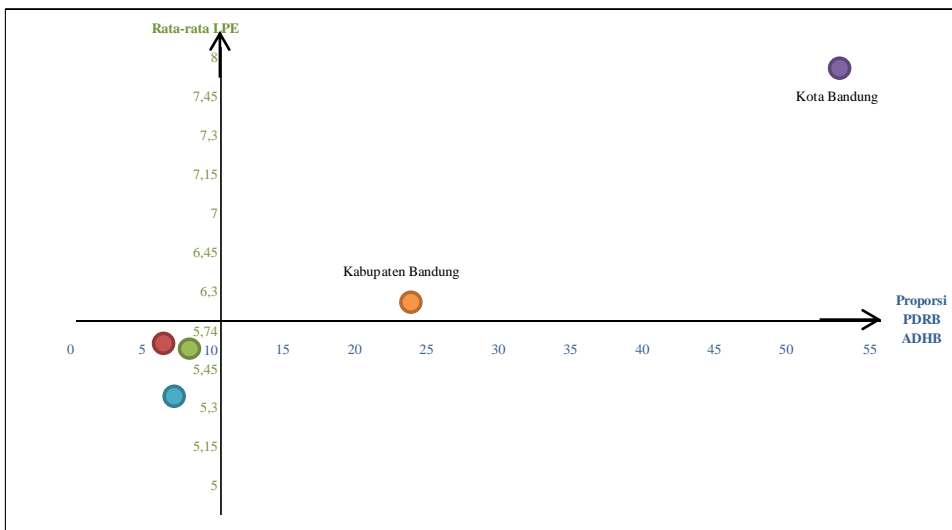
NO	KAB/KOTA	RATA2 LPE KAB/KOTA 2011-2015	PDRB ADHB 2015 (Miliar Rupiah)	PROPORSI PDRB ADHB 2015
1.	Kabupaten Bandung	6,00	85.793	23,63 %
2.	Kabupaten Bandung Barat	5,70	33.979	9,36 %
3.	Kabupaten Sumedang	5,34	24.828	6,84 %
4.	Kota Bandung	7,93	195.809	53,93 %
5.	Kota Cimahi	5,71	22.645	6,24 %

Sumber: Hasil Analisis Bappeda, 2018

Perbandingan masing-masing kabupaten/kota dapat dilihat melalui grafik kuadran yang menunjukkan posisi setiap kabupaten kota terhadap sumbu  $x$  yaitu proporsi PDRB ADHB dan sumbu  $y$  yaitu rata-rata LPE. Melalui kuadran dapat terlihat bahwa kabupaten/kota yang sudah masuk kedalam kuadran satu adalah Kota Bandung dan Kabupaten Bandung karena kedua wilayah tersebut memiliki rata-rata LPE yang lebih besar dibandingkan rata-rata LPE Provinsi Jawa Barat sebesar 5,74. Berdasarkan analisis tersebut dapat dilihat bahwa Kabupaten Bandung memiliki potensi untuk berkembang dengan sejumlah PDRB mampu meningkatkan perekonomian di Kabupaten Bandung.

### Keterangan:

1. Kabupaten Bandung : 
2. Kabupaten Bandung Barat : 
3. Kabupaten Sumedang : 
4. Kota Bandung : 
5. Kota Cimahi : 



**GAMBAR 3.5**  
**GRAFIK RATA-RATA LPE DAN PROPORSI PDRB ADHB TERHADAP RATA-RATA LPE PROVINSI JAWA BARAT TAHUN 2011-2015**  
 Sumber: Hasil Analisis Bappeda, 2018

### Analisis Location Quotient (LQ)

Untuk mengetahui lebih lanjut sektor perekonomian yang menjadi sektor basis (*leading sector*) perekonomian di Kabupaten Bandung, digunakan analisis *Location Quotient* (LQ). Analisis LQ dapat digunakan untuk melihat kapasitas ekspor perekonomian daerah dan derajat self sufficient (sanggup mencukupi kebutuhan sendiri) suatu sektor. Sektor yang memiliki nilai LQ >1 ini mengindikasikan bahwa sektor tersebut merupakan sektor basis di Kabupaten Bandung, baik dalam lingkup perekonomian Jawa Barat maupun nasional. Hal ini dapat pula diartikan bahwa Kabupaten Bandung menjadi pengekspor bagi wilayah-wilayah lain di Jawa Barat dan nasional. Penentuan sektor basis dengan analisis LQ dilakukan dengan membagi nilai perbandingan antara jumlah PDRB persektor di Kabupaten Bandung terhadap total PDRB Kabupaten Bandung dengan nilai perbandingan antara jumlah PDRB persektor Provinsi atau nasional terhadap total PDRB provinsi atau nasional. Hasil perhitungan nilai indeks LQ untuk setiap sektor ekonomi di Kabupaten Bandung ditampilkan pada Tabel 3.3.

**TABEL 3.4**  
**INDEKS LOCATION QUOTIENT SEKTOR DI KABUPATEN BANDUNG TERHADAP PROVINSI JAWA BARAT DAN NASIONAL TAHUN 2017**

Kategori	Sektor Ekonomi	Indeks LQ	
		Terhadap Provinsi	Terhadap Nasional
A	Pertanian, Kehutanan, dan Perikanan	0,89	0,57
B	Pertambangan dan Penggalian	1,43	0,26
C	Industri Pengolahan	1,23	2,50
D	Pengadaan Listrik dan Gas	0,18	0,09





Kategori	Sektor Ekonomi	Indeks LQ	
		Terhadap Provinsi	Terhadap Nasional
E	Pengadaan Air, Pengelolaan Sampah, Limbah dan Daur Ulang	0,33	0,40
F	Konstruksi	0,70	0,54
G	Perdagangan Besar dan Eceran; Reparasi Mobil dan Sepeda Motor	0,91	1,02
H	Transportasi dan Pergudangan	0,68	0,71
I	Penyediaan Akomodasi dan Makan Minum	0,89	0,82
J	Informasi dan Komunikasi	0,51	0,38
K	Jasa Keuangan dan Asuransi	0,25	0,16
L	Real Estate	1,01	0,36
M,N	Jasa Perusahaan	1,02	0,23
O	Administrasi Pemerintahan, Pertahanan dan Jaminan Sosial Wajib	0,97	0,58
P	Jasa Pendidikan	1,02	0,87
Q	Jasa Kesehatan dan Kegiatan Sosial	10,53	0,72
R,S,T,U	Jasa Lainnya	0,96	1,09

Sumber: Hasil Analisis Bappeda, 2017

Berdasarkan data tersebut, tampak bahwa pada tahun 2017 terdapat 6 (enam) sektor di Kabupaten Bandung yang memiliki nilai LQ > 1 jika dibandingkan terhadap Provinsi Jawa Barat, serta terdapat 3 (tiga) sektor yang memiliki LQ > 1 jika dibandingkan terhadap nasional. Sektor dengan nilai LQ > 1 terhadap Provinsi Jawa Barat adalah sektor Pertambangan dan Penggalian, Industri Pengolahan, Real Estate, Jasa Perusahaan, Jasa Pendidikan, serta Jasa Kesehatan dan Kegiatan Sosial. Adapun sektor-sektor yang memiliki LQ > 1 terhadap nasional adalah sektor Industri Pengolahan, Perdagangan Besar dan Eceran; Reparasi Mobil dan Sepeda Motor, serta Jasa Lainnya.

Pertumbuhan sektor-sektor tersebut sebagai sektor basis akan mempengaruhi pertumbuhan ekonomi Kabupaten Bandung secara keseluruhan dan dapat memicu pertumbuhan sektor-sektor lainnya yang merupakan sektor non basis. Mengingat tingginya potensi sektor basis dalam menggerakkan perekonomian Kabupaten Bandung, maka sebagai arahan perencanaan tahun 2019 diperlukan dorongan dari pemerintah untuk meningkatkan produktivitas sektor basis tersebut agar dapat meningkatkan perekonomian Kabupaten Bandung secara keseluruhan.

### Indeks Spesialisasi

Selain melalui nilai Indeks LQ, kinerja sektor ekonomi suatu wilayah juga dapat dinilai berdasarkan nilai Indeks Spesialisasi. Nilai Indeks spesialisasi menunjukkan konsentrasi sektor ekonomi di suatu wilayah. Untuk mengetahui tingkat spesialisasi sektor ekonomi dilakukan penghitungan dengan menyelisihkan nilai-nilai positif dari persentase PDRB suatu sektor terhadap total di wilayah kabupaten dengan persentase PDRB sektor terhadap total di wilayah di atasnya (provinsi/nasional), yang kemudian dibagi 100. Apabila



nilai indeks spesialisasi regional mendekati nol, maka kedua daerah yang diukur tidak memiliki spesialisasi, sedangkan bila nilai indeks spesialisasi regional mendekati nilai dua maka kedua daerah yang diukur memiliki spesialisasi.

Berdasarkan analisis spesialisasi Kabupaten Bandung terhadap Provinsi Jawa Barat, diperoleh hasil perhitungan indeks spesialisasi sebesar 0,11. Dengan demikian, Kabupaten Bandung dan Provinsi Jawa Barat memiliki spesialisasi yang sangat rendah. Konsentrasi pertumbuhan terhadap Provinsi Jawa Barat terpusat pada sektor Pertambangan dan Penggalian, Industri Pengolahan, Real Estate, Jasa Perusahaan, Jasa Pendidikan, serta Jasa Kesehatan dan Kegiatan Sosial. Sama halnya dengan indeks spesialisasi terhadap Provinsi Jawa Barat, indeks spesialisasi Kabupaten Bandung terhadap nasional juga menunjukkan nilai indeks spesialisasi yang lebih tinggi apabila dibandingkan dengan indeks spesialisasi terhadap Provinsi Jawa Barat, akan tetapi nilai indeks spesialisasinya tetap rendah rendah yaitu sebesar 0,32. Konsentrasi pertumbuhan terhadap nasional cenderung terpusat pada sektor Industri Pengolahan, Perdagangan Besar dan Eceran; Reparasi Mobil dan Sepeda Motor, serta Jasa Lainnya. Informasi detail mengenai hasil perhitungan indeks spesialisasi Kabupaten Bandung disajikan pada Tabel 3.4 berikut.

**TABEL 3.5**  
**PERHITUNGAN INDEKS SPESIALISASI SEKTOR EKONOMI**  
**KABUPATEN BANDUNG DI LINGKUP PROVINSI DAN NASIONAL TAHUN 2017**

Kategori	Sektor Ekonomi	Persentase PDRB Kab. Bandung (%)	Persentase PDRB Prov. Jabar (%)	Persentase PDB Nasional (%)	Selisih Terhadap	
					Provinsi	Nasional
A	Pertanian, Kehutanan, dan Perikanan	7,73	8,66	13,67	-0,93	-5,94
B	Pertambangan dan Pengalihan	2,05	1,44	7,87	0,62	-5,82
C	Industri Pengolahan	52,40	42,58	20,97	9,82	31,43
D	Pengadaan Listrik dan Gas	0,11	0,61	1,24	-0,50	-1,13
E	Pengadaan Air, Pengelolaan Sampah, Limbah dan Daur Ulang	0,03	0,09	0,07	-0,06	-0,04
F	Konstruksi	5,79	8,32	10,79	-2,53	-5,01
G	Perdagangan Besar dan Eceran; Reparasi Mobil dan Sepeda Motor	13,84	15,21	13,53	-1,36	0,31
H	Transportasi dan Pergudangan	3,99	5,83	5,63	-1,85	-1,64
I	Penyediaan Akomodasi dan Makan Minum	2,43	2,73	2,97	-0,30	-0,54
J	Informasi dan Komunikasi	1,48	2,92	3,95	-1,44	-2,47
K	Jasa Keuangan dan Asuransi	0,70	2,83	4,37	-2,13	-3,68
L	Real Estate	1,06	1,05	2,91	0,01	-1,85
M,N	Jasa Perusahaan	0,42	0,41	1,82	0,01	-1,40
O	Administrasi Pemerintahan, Pertahanan dan Jaminan Sosial Wajib	2,21	2,27	3,84	-0,06	-1,63
P	Jasa Pendidikan	2,96	2,90	3,42	0,06	-0,46
Q	Jasa Kesehatan dan Kegiatan Sosial	0,80	0,08	1,11	0,72	-0,31
R,S,T,U	Jasa Lainnya	2,00	2,08	1,83	-0,08	0,17
<b>Total Selisih Positif</b>					<b>11,24</b>	<b>31,91</b>
<b>Indeks Spesialisasi (Total selisih positif/100)</b>					<b>0,11</b>	<b>0,32</b>

Sumber: Hasil Analisis Bappeda, 2017



### **Shift Share Analysis (SSA)**

Selain menggunakan Indeks spesialisasi dan analisis LQ (*Location Quotient*), kinerja pertumbuhan wilayah dapat pula diukur melalui hasil analisis *shift share*. Bentuk analisis ini mempertimbangkan tiga komponen pertumbuhan yang meliputi komponen Pertumbuhan Regional (PR), Pertumbuhan Proporsional (PP), dan Pertumbuhan Pangsa Wilayah (PPW). Dibandingkan bentuk analisis sebelumnya, konsep ini sudah memperhitungkan faktor waktu sehingga lebih bersifat dinamis dan dapat lebih menggambarkan pertumbuhan suatu wilayah.

Berdasarkan hasil analisis *shift share* Kabupaten Bandung terhadap Provinsi Jawa Barat sebagaimana ditampilkan pada Tabel 3.5 dapat diamati bahwa kolom PR atau Pertumbuhan Regional menunjukkan angka positif untuk setiap sektor. Hal tersebut mengindikasikan bahwa hampir seluruh sektor ekonomi di Kabupaten Bandung bertumbuh lebih cepat dibandingkan rata-rata pertumbuhan sektor ekonomi Provinsi Jawa Barat. Besaran nilai PR ini juga memberi gambaran mengenai sektor-sektor mana saja yang memiliki pertumbuhan lebih cepat dari sektor lainnya. Sektor Industri Pengolahan merupakan sektor dengan pertumbuhan tercepat bila dibandingkan dengan pertumbuhan rata-rata Provinsi Jawa Barat. Sektor lain di Kabupaten Bandung dengan pertumbuhan lebih cepat yaitu Sektor Perdagangan Besar dan Eceran; Reparasi Mobil dan Sepeda Motor serta Sektor Pertanian, Kehutanan dan Perikanan. Berdasarkan hasil skor PR tersebut, maka dengan mendorong ekonomi pada tiga sektor unggulan ini berpotensi untuk meningkatkan perekonomian Kabupaten Bandung.

Kolom PP atau Pertumbuhan Proporsional menggambarkan sektor-sektor yang maju, atau tumbuh lebih cepat serta sektor yang tumbuh lebih lambat daripada pertumbuhan sektor ekonomi pada lingkup wilayah di atasnya, katakanlah provinsi atau nasional. Nilai PP sektoral yang bernilai positif mengindikasikan sektor tumbuh lebih cepat dari sektor pada lingkup wilayah di atasnya, sedangkan angka PP sektoral yang bernilai negatif, mengindikasikan pertumbuhan sektor yang lebih lambat dari pada pertumbuhan sektor yang sama pada lingkup wilayah di atasnya. Berdasarkan hasil perhitungan PP Kabupaten Bandung terhadap Provinsi Jawa Barat, terdapat 9 (sembilan) sektor di Kabupaten Bandung yang memiliki pertumbuhan lebih cepat dari pertumbuhan Jawa Barat. Tiga sektor dengan pertumbuhan paling cepat adalah Sektor Transportasi dan Pergudangan, Sektor Jasa Pendidikan dan Sektor Penyediaan Akomodasi dan Makan Minum. Sedangkan, tiga sektor yang memiliki pertumbuhan paling lambat jika dibandingkan pertumbuhan di sektor provinsi antara lain Sektor Pertambangan dan Penggalian, Sektor Industri Pengolahan, serta Sektor Jasa Kesehatan dan Kegiatan Sosial. Sektor Industri Pengolahan yang pada komponen sebelumnya (komponen PR) merupakan sektor yang tumbuh dengan cepat, jika dilihat berdasarkan pertumbuhan proporsional termasuk kedalam sektor yang belum maju. Secara teori, hal ini dapat terjadi karena ada perbedaan subsektor dalam permintaan produk akhir, ketersediaan bahan mentah, dan kebijakan industri. Untuk meningkatkan kemajuan sektor ini diperlukan pembenahan sistem dengan lebih baik.

Kolom PPW atau Pertumbuhan Pangsa Wilayah menunjukkan daya saing suatu sektor terhadap sektor yang sama di tingkat wilayah yang lebih tinggi. Melalui kolom tersebut tampak bahwa beberapa sektor ekonomi Kabupaten Bandung memiliki nilai PPW positif atau memiliki daya saing yang tinggi dibandingkan dengan sektor yang sama di tingkat provinsi. Sektor industri pengolahan memiliki nilai paling baik pada pertumbuhan pangsa wilayah. Nilai tersebut menunjukkan bahwa Sektor Industri Pengolahan Kabupaten Bandung selain berkembang di Kabupaten Bandung, juga tergolong cepat perkembangannya di Jawa Barat.

Sektor lain di Kabupaten Bandung yang memiliki daya saing tinggi dibandingkan sektor yang sama di tingkat provinsi diantara lain Perdagangan Besar dan Eceran; Reparasi Mobil dan Sepeda Motor, serta Pertambangan dan Penggalian.

**TABEL 3.6**  
**PERHITUNGAN INDIKATOR *SHIFT SHARE ANALYSIS* KABUPATEN BANDUNG TERHADAP**  
**PROVINSI JAWA BARAT**

Sektor	Kabupaten Bandung (Dalam Juta Rp)		Provinsi Jawa Barat (Dalam Juta Rp)		PR	Ranking	PP	Ranking	PPW	Ranking
	2013	2017*	2013	2017						
Pertanian, Kehutanan, dan Perikanan	5.861.571,50	8.141.136,29	114.042.321,72	153.693.121,80	2.397.618.997.043,47	3	-359.638.729.721	13	241.584.480.994,49	5
Pertambangan dan Penggalian	1.788.536,20	2.162.784,16	34.829.948,32	25.481.689,60	731.583.371.195,53	7	-1.211.621.371.153	17	854.286.004.787,76	3
Industri Pengolahan	34.466.754,60	55.190.513,16	544.183.777,95	755.387.256,00	14.098.291.741.592,60	1	-721.379.845.950	16	7.346.846.647.916,17	1
Pengadaan Listrik dan Gas	74.936,80	118.928,06	8.783.322,22	10.855.233,30	30.652.152.569,55	16	-12.975.209.018	10	26.314.360.016,03	11
Pengadaan Air, Pengelolaan Sampah, Limbah dan Daur Ulang	22.276,60	31.150,39	955.503,33	1.588.061,40	9.112.024.019,19	17	5.635.426.597	9	-5.873.654.449,19	13
Konstruksi	3.947.198,00	6.094.120,35	99.103.612,36	147.554.690,70	1.614.563.057.822,87	4	315.195.042.422	5	217.164.270.346,69	6
Perdagangan Besar dan Eceran; Reparasi Mobil dan Sepeda Motor	9.961.566,70	14.581.193,31	199.720.305,33	269.777.764,60	4.074.682.278.335,50	2	-580.385.313.038	14	1.125.329.592.075,95	2
Transportasi dan Pergudangan	2.281.295,00	4.198.401,79	56.700.883,10	103.491.293,50	933.141.599.964,63	5	949.416.902.901	1	34.548.281.287,16	9
Penyediaan Akomodasi dan Makan Minum	1.650.602,10	2.555.844,44	30.027.380,08	48.395.131,80	675.162.783.666,07	8	334.510.705.312	3	-104.431.153.795,74	16
Informasi dan Komunikasi	927.398,80	1.562.696,88	30.268.188,40	51.845.066,80	379.343.486.502,92	11	281.758.886.255	6	-25.804.292.442,57	14

Sektor	Kabupaten Bandung (Dalam Juta Rp)		Provinsi Jawa Barat (Dalam Juta Rp)		PR	Ranking	PP	Ranking	PPW	Ranking
	2013	2017*	2013	2017						
Jasa Keuangan dan Asuransi	452.639,30	732.377,44	32.408.455,16	50.121.391,70	185.147.677.224,77	14	62.243.612.051	7	32.346.946.586,97	10
Real Estate	764.145,30	1.116.301,70	13.739.946,85	18.659.369,90	312.566.216.839,50	12	-38.973.171.124	11	78.563.375.937,08	8
Jasa Perusahaan	287.562,20	446.577,06	4.873.091,87	7.339.111,20	117.624.510.254,16	15	27.895.797.534	8	13.494.596.108,55	12
Administrasi Pemerintahan, Pertahanan dan Jaminan Sosial Wajib	1.634.785,40	2.328.242,15	30.242.182,04	40.220.226,10	668.693.132.653,43	9	-129.315.346.908	12	154.078.923.026,28	7
Jasa Pendidikan	1.919.573,80	3.118.054,95	29.595.982,53	51.393.975,40	785.183.030.213,52	6	628.618.826.418	2	-215.320.664.611,32	17
Jasa Kesehatan dan Kegiatan Sosial	480.828,00	841.935,94	7.194.042,84	1.347.296,90	196.678.045.045,27	13	-587.456.835.925	15	751.886.697.250,19	4
Jasa Lainnya	1.335.232,60	2.106.079,99	22.320.384,69	36.816.024,20	546.163.926.854,23	10	320.982.853.637	4	-96.299.339.782,23	15

Sumber: Hasil Analisis Bappeda, 2018



Dalam rangka mengantisipasi tantangan global, selain membandingkan kinerja perekonomian Kabupaten Bandung dalam lingkup Provinsi Jawa Barat, dilakukan analisis terhadap lingkup yang lebih luas, yaitu terhadap nasional. Dengan dilakukannya analisis ini diharapkan dapat mengidentifikasi sektor-sektor perekonomian Kabupaten Bandung yang memiliki daya saing di level nasional. Untuk mengidentifikasi kinerja sektor perekonomian Kabupaten Bandung dalam lingkup nasional, dilakukan analisis *shift share* Kabupaten Bandung terhadap nasional.

Hasil perhitungan *shift share* Kabupaten Bandung terhadap nasional menunjukkan bahwa untuk nilai PR (Pertumbuhan Wilayah), diperoleh hasil yang hampir serupa dengan nilai analisis *shift share* Kabupaten Bandung terhadap Provinsi Jawa Barat, dimana sektor industri pengolahan merupakan sektor dengan pertumbuhan tercepat dibanding rata-rata pertumbuhan di nasional. Hal ini mengindikasikan bahwa sektor industri pengolahan Kabupaten Bandung tidak saja berdaya saing di level Provinsi Jawa Barat tetapi juga berdaya saing di level nasional. Sebagai sektor basis Kabupaten Bandung yang cenderung potensial, maka kedepan pertumbuhan sektor ini perlu terus didorong. Demikian pula halnya untuk Sektor Perdagangan Besar dan Eceran; Reparasi Mobil dan Sepeda Motor serta Sektor Pertanian, Kehutanan dan Perikanan yang berdaya saing dan potensial dalam mendorong perekonomian Kabupaten Bandung.

Ditinjau dari nilai Pertumbuhan Proporsional, terdapat 10 (sepuluh) sektor Kabupaten Bandung yang memiliki pertumbuhan positif. Sama halnya dengan hasil *shift share* terhadap Provinsi Jawa Barat dimana sektor transportasi dan pergudangan tumbuh paling cepat, hasil *shift share* terhadap nasional juga menunjukkan bahwa Sektor Transportasi dan Pergudangan cenderung tumbuh lebih cepat dibandingkan pertumbuhan ekonomi secara keseluruhan. Disamping sektor Transportasi dan Pergudangan, sektor lain yang tumbuh lebih cepat terhadap nasional antara lain Sektor Konstruksi dan Jasa Lainnya.

Ditinjau dari nilai Pertumbuhan Pangsa Wilayah (PPW), tampak bahwa daya saing sektor Industri Pengolahan Kabupaten Bandung terhadap sektor yang sama di tingkat nasional memiliki peringkat tertinggi, hal ini menunjukkan bahwa sektor industri pengolahan Kabupaten Bandung selain berkembang cepat di tingkat Kabupaten Bandung, juga tergolong cepat perkembangannya di tingkat Provinsi Jawa Barat dan nasional. Hasil analisis *shift share* Kabupaten Bandung terhadap nasional ditampilkan pada Tabel 3.6.





**TABEL 3.7**  
**PERHITUNGAN INDIKATOR *SHIFT SHARE ANALYSIS* KABUPATEN BANDUNG**  
**TERHADAP NASIONAL**

Sektor	Kabupaten Bandung (Dalam Juta Rp)		Nasional (Dalam Miliar Rp)		PR	Ranking	PP	Ranking	PPW	Ranking
	2013	2017*	2013	2017						
Pertanian, Kehutanan, dan Perikanan	5.861.571,50	8.141.136,29	1.275.048,40	1.785.880,70	2.365.309.793.518	3	-16.943.981.191	12	-68.801.064.010	15
Pertambangan dan Penggalian	1.788.536,20	2.162.784,16	1.050.745,80	1.028.772,20	721.724.892.403	7	-759.127.447.911	16	411.650.560.338	3
Industri Pengolahan	34.466.754,60	55.190.513,16	2.007.426,80	2.739.415,00	13.908.309.689.480	1	-1.340.350.711.566	17	8.155.799.565.645	1
Pengadaan Listrik dan Gas	74.936,80	118.928,06	98.686,80	162.339,90	30.239.098.353	16	18.095.194.592	10	-4.342.989.378	12
Pengadaan Air, Pengelolaan Sampah, Limbah dan Daur Ulang	22.276,60	31.150,39	7.209,00	9.720,30	8.989.234.602	17	-1.229.045.115	11	1.113.606.680	11
Konstruksi	3.947.198,00	6.094.120,35	905.990,50	1.409.833,80	1.592.805.953.586	4	602.326.619.758	2	-48210202751	14
Perdagangan Besar dan Eceran; Reparasi Mobil dan Sepeda Motor	9.961.566,70	14.581.193,31	1.261.145,60	1.767.718,30	4.019.773.746.498	2	-18.445.299.921	13	618.298.110.796	2
Transportasi dan Pergudangan	2.281.295,00	4.198.401,79	375.305,90	735.229,60	920.567.015.801	5	1.267.227.366.192	1	-270.687.597.840	17
Penyediaan Akomodasi dan Makan Minum	1.650.602,10	2.555.844,44	289.498,30	387.467,10	666.064.602.588	8	-107.486.167.843	15	346.663.900.437	4
Informasi dan Komunikasi	927.398,80	1.562.696,88	341.009,40	515.888,90	374.231.629.312	11	101.365.344.624	4	159.701.106.380	6
Jasa Keuangan dan Asuransi	452.639,30	732.377,44	370.131,90	571.128,50	182.652.712.848	14	63.148.692.376	7	33.936.830.638	9

# RKPD Kabupaten Bandung 2019

"Memantapkan Pembangunan Sektor Pariwisata dalam Mewujudkan Sabtilulungan Pembangunan 1000 Kampung"



Sektor	Kabupaten Bandung (Dalam Juta Rp)		Nasional (Dalam Miliar Rp)		PR	Ranking	PP	Ranking	PPW	Ranking
	2013	2017*	2013	2017						
Real Estate	764.145,30	1.116.301,70	264.275,00	379.782,50	308.354.219.217	12	25.633.146.188	9	18.169.056.247	10
Jasa Perusahaan	287.562,20	446.577,06	144.604,10	238.217,00	116.039.456.813	15	70.120.735.794	6	-27.145.288.711	13
Administrasi Pemerintahan, Pertahanan dan Jaminan Sosial Wajib	1.634.785,40	2.328.242,15	372.195,00	502.238,90	659.682.133.597	9	-88.492.636.832	14	122.267.212.007	8
Jasa Pendidikan	1.919.573,80	3.118.054,95	307.862,30	446.785,30	774.602.267.232	6	91.606.245.223	5	332.272.679.565	5
Jasa Kesehatan dan Kegiatan Sosial	480.828,00	841.935,94	96.881,30	144.966,50	194.027.702.771	13	44.622.193.932	8	122.458.009.668	7
Jasa Lainnya	1.335.232,60	2.106.079,99	140.315,50	239.122,00	538.804.074.646	10	401.431.715.867	3	-169.388.349.803	16

Sumber: Hasil Analisis Bappeda, 2018



### **Kesimpulan Analisis Sektoral**

Berdasarkan hasil analisis di atas, dapat disimpulkan bahwa dalam lima tahun terakhir, perekonomian Kabupaten Bandung masih bertumpu pada Sektor Industri Pengolahan. Dalam kurun lima tahun terakhir, Sektor Industri Pengolahan menyumbang sekitar 50 % terhadap total PDRB Kabupaten Bandung. Mengingat sebagian industri di Kabupaten Bandung merupakan industri yang bersifat *footlose*, sedangkan disisi lain persaingan ekonomi global semakin meningkat, maka pembangunan sektor industri pengolahan perlu diimbangi dengan peningkatan daya saing industri, baik dari segi ketersediaan infrastruktur maupun dari segi kualitas sumber daya manusia agar industri yang sudah ada di Kabupaten Bandung tidak berpindah tempat ke wilayah lain yang dirasa lebih menguntungkan.

Sektor yang memiliki kontribusi signifikan terhadap PDRB Kabupaten Bandung selanjutnya adalah Sektor Perdagangan Besar dan Eceran; Reparasi Mobil dan Sepeda Motor dengan rata-rata kontribusi dalam lima tahun terakhir sekitar 13 %. Sektor perdagangan erat kaitannya dengan distribusi barang dan jasa antara pembeli dan penjual, sehingga dalam pengembangan kedepan, ketersediaan infrastruktur yang memadai merupakan prasyarat penting bagi keberjalanan sektor ini.

Selain itu, Sektor Pertanian, Kehutanan, dan Perikanan juga berkontribusi signifikan terhadap PDRB Kabupaten Bandung. Dalam lima tahun terakhir, tercatat kontribusi sektor ini terhadap total PDRB Kabupaten Bandung yaitu sekitar 7 %. Meskipun tren menunjukkan adanya penurunan kontribusi sektor ini, tetapi dari segi komposisi kontribusi Sektor Pertanian, Kehutanan, dan Perikanan cenderung stabil sebagai sektor dengan kontribusi tertinggi ketiga terhadap PDRB Kabupaten Bandung, setelah Sektor Industri Pengolahan dan Sektor Perdagangan Besar dan Eceran; Reparasi Mobil dan Sepeda Motor.

Informasi detail mengenai persentase kontribusi tiga sektor utama terhadap PDRB Kabupaten Bandung disajikan pada Tabel 3.7.

**TABEL 3.8**  
**PERSENTASE KONTRIBUSI TIGA SEKTOR UTAMA TERHADAP PDRB ADHB**  
**KABUPATEN BANDUNG TAHUN 2013- 2017**

Sektor PDRB	Kontribusi Tahun:				
	2013	2014	2015	2016	2017
Industri Pengolahan	50,79	51,89	52,05	52,23	52,40
Perdagangan Besar dan Eceran; Reparasi Mobil dan Sepeda Motor	14,68	14,37	14,07	13,79	13,84
Pertanian, Kehutanan, dan Perikanan	8,64	7,98	7,94	7,97	7,73

Sumber: BPS Kabupaten Bandung, 2016

Ditinjau dari laju pertumbuhan PDRB per sektor, hampir seluruh sektor PDRB di Kabupaten Bandung selama rentang tahun 2013-2017 mengalami fluktuasi pertumbuhan. Beberapa sektor seperti misalnya Sektor Pertanian, Kehutanan, dan Perikanan, Sektor Pertambangan dan Pengalihan, serta Sektor Pengadaan Listrik dan Gas, sempat memiliki angka pertumbuhan negatif pada rentang tahun 2013-2014.

Dilihat dari besaran laju pertumbuhan ekonomi sektoral, pada tahun 2017 sektor informasi dan komunikasi menjadi sektor dengan laju pertumbuhan ekonomi tertinggi, yaitu sebesar 13,28 %, lalu disusul oleh sektor jasa kesehatan dan kegiatan sosial dengan angka laju



pertumbuhan sebesar 10,22 % pada posisi kedua, dan sektor jasa pendidikan dengan angka laju pertumbuhan sebesar 8,98 % pada posisi ketiga. Adapun sektor dengan laju pertumbuhan terendah pada tahun 2017 adalah sektor pertambangan dan penggalian, dengan angka laju pertumbuhan sebesar 0,89 %. Informasi detail mengenai laju pertumbuhan sektor ekonomi terhadap PDRB Kabupaten Bandung Tahun 2013 - 2017 disajikan pada Tabel 3.8.

**TABEL 3.9**  
**LAJU PERTUMBUHAN SEKTOR EKONOMI TERHADAP PDRB**  
**DI KABUPATEN BANDUNG TAHUN 2013-2017**

Sektor/Lapangan Usaha	2013	2014	2015	2016	2017*
Pertanian, Kehutanan, dan Perikanan	3,26	-2,40	2,85	4,24	1,64
Pertambangan dan Penggalian	-4,43	-1,78	4,19	9,04	0,89
Industri Pengolahan	5,98	6,71	5,77	5,94	5,98
Pengadaan Listrik dan Gas	8,26	-0,50	2,81	4,70	5,99
Pengadaan Air, Pengelolaan Sampaj, Limbah dan Daur Ulang	5,48	2,85	3,77	4,55	6,86
Konstruksi	8,70	9,17	7,32	7,53	8,20
Perdagangan Besar dan Eceran; Reparasi Mobil dan Sepeda Motor	7,98	5,66	5,26	5,90	6,89
Transportasi dan Pergudangan	5,11	10,33	7,23	6,53	7,86
Penyediaan Akomodasi dan Makan Minum	5,47	4,69	7,13	6,51	7,18
Informasi dan Komunikasi	12,65	17,52	16,39	14,31	13,28
Jasa Keuangan dan Asuransi	9,65	3,91	7,62	10,86	8,38
Real Estate	2,33	5,75	7,74	8,66	6,63
Jasa Perusahaan	7,02	4,98	8,73	8,76	6,97
Administrasi Pemerintahan, Pertahanan dan Jaminan Sosial Wajib	3,63	3,53	5,61	2,92	3,64
Jasa Pendidikan	7,19	8,97	8,26	7,10	8,98
Jasa Kesehatan dan Kegiatan Sosial	12,75	7,60	10,61	12,26	10,22
Jasa Lainnya	3,80	5,76	2,71	8,86	6,54

Sumber: Badan Pusat Statistik Kabupaten Bandung, 2018, \*Data SIPD 2017

#### **Indikator Makro Ekonomi Lainnya**

Disamping indikator ekonomi di atas, terdapat beberapa indikator makro lain yang dapat digunakan untuk menggambarkan kinerja pembangunan Kabupaten Bandung. Secara

detail, indikator makro Kabupaten Bandung ditampilkan pada Tabel berikut

**TABEL 3.10**  
**INDIKATOR MAKRO KABUPATEN BANDUNG REALISASI TAHUN 2017**  
**DAN PROYEKSI SAMPAI DENGAN TAHUN 2019**

No	Indikator	Realisasi 2017	Proyeksi 2018	Proyeksi 2019
1	Jumlah Penduduk (Jiwa)	3.657.601	3.717.742	3.792.551,81
2	Laju Pertumbuhan Penduduk (%)	1,70*	1,63	1,78
3	Laju Pertumbuhan Ekonomi (%)	6,18*	5,65 – 6,00	5,7 – 6,3
4	Inflasi PDRB/ Indeks Implisit (%)	5,34*	3,80 – 4,10	3,5 – 4,0
5	PDRB Atas Dasar Harga Berlaku (Juta Rupiah)	105.326.338,07*	121.666.801,09	131.863.150,73
6	PDRB Atas Dasar Harga Konstan Tahun Dasar 2010 (Juta Rupiah)	73.049.237,63*	77.050.665,77	80.611.901,13
7	Angka Kemiskinan	7,36*	7,35	7,15
8	IPM (Metode Baru)	71,02	72,01	72,68
9	Indeks Pendidikan (Metode Baru)	62,89	65,24	66,46
10	Rata-rata Lama Sekolah (Tahun)	8,51	8,73	8,76
11	Angka Harapan Hidup (Tahun)	73,13	73,17	73,21
12	Indeks Kesehatan (Metode Baru)	81,74	81,80	81,86
13	Indeks Pengeluaran (Metode Baru)	69,69	69,44	70,7
14	Daya Beli (Ribu Rupiah)	9.854.000	9.775.830	10.173,18
15	Pendapatan Per Kapita			

Sumber: Badan Pusat Statistik Kabupaten Bandung, 2017; Hasil Analisis BAPPEDA, 2017; \*LKPJ 2017

### 3.1.2. Tantangan dan Prospek Perekonomian Daerah Tahun 2019

Didasarkan pada asumsi bahwa sistem perekonomian Kabupaten Bandung bersifat terbuka dan dipengaruhi oleh perekonomian wilayah lain, baik wilayah yang sifatnya horizontal kabupaten/ kota lain maupun wilayah vertikal di tingkat provinsi dan nasional, maka keberadaan faktor eksternal ini dapat menjadi tantangan sekaligus prospek bagi pengembangan ekonomi Kabupaten Bandung. Sebagai upayaantisipasi terhadap berbagai tantangan serta dalam rangka optimalisasi pemanfaatan prospek ekonomi kedepan, maka /dalam RKPD Tahun 2019 ini pemerintah Kabupaten Bandung turut memperhatikan arah kebijakan ekonomi pemerintah provinsi Jawa Barat dan nasional, serta turut memperhatikan fenomena-fenomena lainnya baik yang bersifat lokal, nasional, maupun global.



**a. Arah Kebijakan Ekonomi Nasional Tahun 2019**

Kebijakan ekonomi yang dicanangkan pemerintah pusat pada tahun 2019 dapat menjadi tantangan sekaligus prospek bagi perekonomian Kabupaten Bandung kedepan. Kebijakan perekonomian Indonesia yang dapat mempengaruhi perekonomian Kabupaten Bandung diantaranya yaitu penancangan pertumbuhan ekonomi nasional tahun 2019 yang diharapkan dapat mencapai 8 %. Untuk mencapai target tersebut, pemerintah pusat bermaksud untuk menurunkan tingkat pengangguran menjadi 4,0 - 5,0 % dan tingkat kemiskinan menjadi 5,0 - 6,0 % pada tahun 2019. Selain itu, perencanaan nasional menancangan peningkatan perekonomian daerah dengan memacu peningkatan investasi di Indonesia dengan target PDB per kapita sebesar Rp.71.975.000,-. Secara rinci, sasaran ekonomi makro nasional untuk tahun 2019 disajikan pada Tabel 3.10.

**TABEL 3.11**  
**SASARAN EKONOMI MAKRO INDONESIA PADA TAHUN 2017 - 2019**

No	Indikator	Target 2017	Target 2018	Target 2019
1	Pertumbuhan PDB (%)	7,1	7,5	8,0
2	Inflasi (%)	4,0	3,5	3,5
3	PDB per Kapita (Ribu Rp)	57.687	64.544	71.795
4	Nilai Tukar Nominal (Rp/US\$)	11.900	11.850	11.800
5	Perubahan Kurs Rupiah Riil (%)	-2,2	-1,9	-1,8
6	Pertumbuhan Ekspor Nonmigas (%)	11,9	13,7	14,3
7	Pertumbuhan Impor Nonmigas (%)	10,2	11,7	12,3
8	Cadangan Devisa (US\$ miliar)	134,0	140,5	155,4
9	Keseimbangan Primer APBN/PDB (%)	-0,4	-0,1	0,3
10	Surplus/Defisit APBN/PDB (%)	-2,1	-1,7	-0,6
11	Penerimaan Pajak/PDB (%)	13,1	14,4	16,0
12	Stok Utang Pemerintah/PDB (%)	22,7	21,4	19,7
13	Utang Luar Negeri (%)	4,3	3,8	3,4
14	Utang Dalam Negeri (%)	18,4	17,6	16,3
15	Tingkat Pengangguran (%)	5,2 – 5,4	5,0 – 5,2	4,0 – 5,0
16	Tingkat Kemiskinan (%)	7,5 – 8,5	6,0 – 8,0	5,0 – 6,0

Sumber: RPJMN Tahun 2015 – 2019

Selain kebijakan ekonomi nasional yang bersifat umum, terdapat juga kebijakan pemerintah pusat yang dikhususkan untuk pembangunan di wilayah Kabupaten Bandung, diantaranya meliputi persoalan lingkungan dan infrastruktur. Rencana pembangunan ini jika dilaksanakan dapat mendorong pertumbuhan ekonomi di Kabupaten Bandung. Selain itu terdapat juga tantangan lain yang berasal dari kebijakan pemerintah pusat, yaitu berlakunya MEA atau Masyarakat Ekonomi ASEAN yang akan meningkatkan persaingan ekonomi didalam negeri.

**b. Arah Kebijakan Ekonomi Provinsi Jawa Barat Tahun 2019**

Kebijakan ekonomi Provinsi Jawa Barat tidak dapat terlepas dari kebijakan pendapatan, belanja dan pembiayaan. Kebijakan-kebijakan tersebut secara tidak langsung akan berpengaruh terhadap kebijakan ekonomi Kabupaten Bandung. Untuk tahun 2019, Pemerintah Provinsi Jawa Barat menancangan kebijakan belanja daerah. Sebagai bagian dari wilayah



administratif Provinsi Jawa Barat, maka kebijakan belanja Kabupaten Bandung perlu didorong sejalan dalam mendukung kebijakan provinsi. Mengacu pada RKPD Provinsi Jawa Barat Tahun 2019, kebijakan belanja Provinsi Jawa Barat tahun 2019 antara lain:

- 1) Penyelenggaraan urusan pemerintahan wajib pelayanan dasar sejumlah 6 (enam) urusan dan pilihan sejumlah 8 (delapan) urusan serta fungsi penunjang urusan sejumlah 8 (delapan) urusan;
- 2) Pendukung terhadap program *Sustainable Development Goals (SDGs)*;
- 3) Pendukung terhadap RKP 2019;
- 4) Penggunaan dana fungsi pendidikan 20% dari anggaran pendapatan dan belanja negara serta dari anggaran pendapatan dan belanja daerah untuk memenuhi kebutuhan penyelenggaraan pendidikan;
- 5) Penggunaan dana fungsi kesehatan 10% dalam rangka peningkatan fungsi kesehatan Pemerintah Provinsi Jawa Barat. Rincian perhitungan fungsi kesehatan yaitu 10% dari total belanja APBD di luar gaji, dan pembiayaan tidak hanya urusan kesehatan tetapi non urusan kesehatan yang merupakan fungsi kesehatan seperti sarana olahraga dan sumber daya insani;
- 6) Penggunaan dana fungsi infrastruktur 10% dari penerimaan Pajak Kendaraan Bermotor (PKB) termasuk yang dibagihasikan kepada kabupaten/kota, dialokasikan untuk mendanai pembangunan dan/atau pemeliharaan jalan serta peningkatan moda dan sarana transportasi umum sebagaimana diamanatkan dalam Undang-Undang Nomor 28 Tahun 2009;
- 7) Penyelenggaraan bantuan keuangan kab/kota, bantuan desa, hibah, bansos, dan subsidi;
- 8) Penggunaan Dana DAK, DBHCHT, BOS Pusat dan Pajak Rokok;
- 9) Pendukung untuk optimalisasi penggunaan aset milik daerah;
- 10) Pendukung penyelenggaraan Pemilihan Legislatif dan Pemilihan Presiden tahun 2019;
- 11) Pemberian penghargaan bagi atlet berprestasi;
- 12) Revitalisasi Cabang Dinas dan Satuan Pelayanan baru dan tertentu yang kondisinya memerlukan rehabilitasi.

Adapun secara umum, target indikator makro ekonomi dan IPM Provinsi Jawa Barat tahun 2017 – 2019 disajikan pada Tabel 3.12

**TABEL 3.12**  
**TARGET BEBERAPA INDIKATOR MAKRO EKONOMI, MAKRO SOSIAL DAN IPM**  
**PROVINSI JAWA BARAT TAHUN 2017 - 2019**

Indikator	Target 2017	Target 2018	Target 2019
Jumlah Penduduk (Ribu jiwa)	48.366.784	49.169.672	n/a
Laju Pertumbuhan Penduduk (%)	n/a	n/a	n/a
Laju Pertumbuhan Ekonomi (%)	6,3 – 6,9	6,4 – 7,0	n/a
Inflasi (%)	4,5 – 5,5	4,0 – 5,0	n/a
Nilai PDRB Per Kapita (adhb) 2000 (Rp Juta Rupiah)	26,00 – 28,00	28,00 – 30,00	n/a

Indikator	Target 2017	Target 2018	Target 2019
Persentase Penduduk Miskin terhadap Jumlah Penduduk	5,00 -4,10	5,00 – 4,10	n/a
Tingkat Pengangguran Terbuka (%)	7,00 – 6,50	6,50 – 6,00	n/a
IPM	76,00 – 77,00	77,00 – 78,00	n/a
Indeks Pendidikan	88,00	89,00	n/a
a. AMH	99,00 – 99,50	99,00 – 99,50	n/a
b. RLS (tahun)	8,75 – 9,10	8,75 – 9,10	n/a
Indeks Kesehatan	88,00	89,00	n/a
a. AHH (tahun)	70,75 – 71,50	71 – 72	n/a
b. AKB	33,60	33,57	n/a
Indeks Daya Beli	65,50	66,00	n/a
a. PPP (ribu rupiah)	660.000	665.000	n/a

Sumber: Teknokratik RPJMD Provinsi Jawa Barat Tahun 2019-2024

### c. Arah Kebijakan Ekonomi Kabupaten Bandung Tahun 2019

Kebijakan ekonomi Kabupaten Bandung bertujuan untuk mewujudkan pembangunan ekonomi yang memiliki keunggulan kompetitif. Mengacu pada Perubahan RPJMD Kabupaten Bandung Tahun 2016 – 2021, dari 25 sasaran pembangunan, terdapat 6 sasaran pembangunan yang terkait dengan Misi 2 Menciptakan pembangunan ekonomi yang berdaya saing. Arah kebijakan ekonomi Kabupaten Bandung ditetapkan untuk mendukung pencapaian ke-6 sasaran pembangunan sebagai berikut:

- 1) Meningkatkan daya saing sektor pertanian, dengan arah kebijakan:
  - Peningkatan pemasaran produk pertanian unggulan
  - Peningkatan keberpihakan kepada petani
- 2) Meningkatkan transaksi pada sektor perdagangan dan jasa di Kabupaten Bandung, dengan arah kebijakan:
  - Penggalan potensi pajak yang belum terpungut pada sektor perdagangan, hotel dan restoran
  - Pengembangan sentra perdagangan dan pergudangan
  - Pengembangan pemberdayaan dan peningkatan kualitas pengelolaan pasar rakyat
  - Penataan dan pemberdayaan PKL
  - Meningkatkan pengawasan barang dan/atau jasa yang diperdagangkan
  - Pengendalian ketersediaan barang kebutuhan pokok dan atau barang penting
  - Memperpendek jalur/rantai distribusi, khususnya produk-produk pertanian dengan meningkatkan kerjasama dan kemitraan produsen dengan pedagang pasar
  - Peningkatan Penggunaan Produk Dalam Negeri/P3 DN
  - Peningkatan Perlindungan konsumen
  - Peningkatan *branding*, promosi dan pemasaran produk
  - Pengembangan UKM IKM di wilayah pariwisata
  - Pengembangan *E-Commerce*
  - Peningkatan ekspor produk barang dan jasa
  - Pengurangan impor dengan upaya peningkatan penggunaan produk dalam negeri





- Pembentukan dan pengembangan komite promosi dan pemasaran dalam wadah *business*
  - Peningkatan *added value* untuk setiap komoditi yang dihasilkan
- 3) Meningkatnya kapasitas, kapabilitas, dan produktivitas industri mikro serta koperasi, dengan arah kebijakan:
- Pengembangan komunitas dan penguatan kelembagaan
  - Peningkatan pangsa pasar dan perluasan pemasaran
  - Peningkatan akses permodalan terutama melalui koperasi
  - Penguatan permodalan koperasi melalui penyertaan modal
  - Peningkatan keanggotaan koperasi dari sektor pertanian, perdagangan dan usaha kecil menengah
  - Peningkatan penggunaan teknologi tinggi serta teknologi pengolahan limbah dalam sektor industri
  - Meningkatkan jumlah kerjasama antara pemerintah dengan dunia usaha dalam sektor industri teknologi tinggi dan ramah lingkungan
  - Mendorong perbaikan teknologi proses produksi produk unggulan yang mampu bersaing di pasar internasional
  - Pengembangan legalitas hak cipta
  - Peningkatan pendampingan dan pembinaan dalam mengembangkan ciri khas / keunikan produk
  - Pengembangan regulasi dan kebijakan yang menunjang pertumbuhan industri olahan berbasis masyarakat.
  - Pengembangan litbang yang menunjang pertumbuhan industri olahan berbasis masyarakat.
- 4) Meningkatnya daya tarik wisata Kabupaten Bandung, dengan arah kebijakan:
- Pengembangan dan pemeliharaan objek wisata di Kabupaten Bandung
  - Pengembangan pariwisata yang berkelanjutan melalui pengembangan ekowisata
  - Peningkatan promosi pariwisata
  - Peningkatan peran serta masyarakat lokal dalam pengelolaan objek wisata serta pengembangan pariwisata berbasis masyarakat
  - Peningkatan penyediaan jaringan transportasi yang memadai menuju kawasan objek wisata
  - Pembangunan dan pengembangan pusat-pusat kegiatan ekonomi melalui berbagai inovasi dan mengedepankan keunikan dan kekhasan masing-masing desa/kecamatan.
- 5) Meningkatnya kemudahan investasi, dengan arah kebijakan:
- Peningkatan fasilitasi kerjasama bidang investasi oleh pemerintah
  - Peningkatan branding daerah, promosi dan potensi investasi
  - Peningkatan efektivitas prosedur perizinan investasi

Adapun proyeksi target indikator makro Kabupaten Bandung Tahun 2019 antara lain sebagai berikut:



**TABEL 3.13**  
**PROYEKSI INDIKATOR MAKRO KABUPATEN BANDUNG TAHUN 2019**

No	Indikator	Proyeksi 2019
1	Jumlah Penduduk (Jiwa)	3.792.551,81
2	Laju Pertumbuhan Penduduk (%)	1,78
3	Laju Pertumbuhan Ekonomi (%)	5,7 – 6,3
4	Inflasi PDRB (%)	3,5 – 4,0
5	PDRB Atas Dasar Harga Berlaku (Juta Rupiah)	131.863.150,73
6	PDRB Atas Dasar Harga Konstan Tahun Dasar 2010 (Juta Rupiah)	80.611.901,13
7	Angka Kemiskinan	7,15
8	IPM (Metode Baru)	72,68
9	Indeks Pendidikan (Metode Baru)	66,46
10	Rata-rata Lama Sekolah (Tahun)	8,76
11	Harapan Lama Sekolah (Tahun)	13,01
12	Angka Harapan Hidup (Tahun)	73,21
13	Indeks Kesehatan (Metode Baru)	81,86
14	Indeks Pengeluaran (Metode Baru)	70,7
15	Daya Beli (Ribu Rupiah)	10.173,18
16	Pendapatan Per Kapita	34.111.402

Sumber : RPJMD Kabupaten Bandung Tahun 2016 – 2021; Hasil Analisis Bappeda, 2017

### 3.2. Arah Kebijakan Keuangan Daerah

Berdasarkan Undang-undang Nomor 32 Tahun 2004 sebagaimana telah diubah terakhir dengan Undang-undang Nomor 12 Tahun 2008 tentang Pemerintahan Daerah, dan Undang-undang Nomor 33 tahun 2004 tentang Perimbangan Keuangan antara Pemerintah Pusat dan Daerah, bahwa penyelenggaraan Pemerintah Daerah dilakukan berdasarkan kewenangan yang seluas-luasnya, nyata dan bertanggungjawab, serta berdasarkan azas tugas pembantuan dan dekonsentrasi yang merupakan penugasan dari Pemerintah untuk melaksanakan sebagian urusan Pemerintahan dalam rangka meningkatkan kesejahteraan masyarakat. Sehubungan dengan hal di atas, maka setiap tahunnya diperlukan kebijakan dalam pengelolaan keuangan daerah. Hal tersebut ditujukan agar dana pembangunan dan penyelenggaraan pemerintahan daerah dapat digunakan secara efektif dan efisien serta untuk mewujudkan pelayanan dan kesejahteraan kepada masyarakat. Melalui pengelolaan keuangan daerah diharapkan akan terjadi peningkatan kapasitas riil keuangan daerah dalam efisiensinya.

#### 3.2.1. Proyeksi Keuangan Daerah dan Kerangka Pendanaan

Kuangan dan pendanaan daerah terkait erat dengan ketersediaan pendapatan. Besaran pendapatan daerah menentukan tingkat kemampuan daerah untuk mendanai pembangunan daerah. Ditinjau berdasarkan komponennya, pendapatan daerah dapat dikelompokkan ke dalam tiga komponen pendapatan yang meliputi pendapatan asli daerah, dana perimbangan serta lain- lain pendapatan daerah yang sah. Dari ketiga komponen pendapatan tersebut, hanya komponen pendapatan asli daerah yang merupakan kewenangan Pemerintah Daerah Tingkat II. Sehingga, pada proyeksi keuangan daerah dan kerangka pendanaan yang dipaparkan pada subbab ini hanya meliputi proyeksi terhadap pendapatan asli daerah.

Proyeksi Pendapatan Asli Daerah Kabupaten Bandung tahun 2019 dilakukan dengan menggunakan metode geometrik sebagaimana arahan dalam Permendagri No 86 Tahun 2017. Adapun basis data yang digunakan untuk menghitung variabel rata-rata pertumbuhan yaitu data realisasi pendapatan asli daerah Kabupaten Bandung tahun 2013 – 2016. Adapun rumus perhitungan geometrik yang digunakan dalam perhitungan yaitu sebagai berikut:

$$\text{Rata-rata pertumbuhan (R)} = \{(I+P_1)(I+P_2)(I+P_t)\}^{1/t} - I$$

Dimana:

P = perubahan nilai dari nilai tahun sebelumnya

t = periode pengamatan perubahan nilai

Sementara nilai P didapatkan melalui logika penghitungan sederhana:

$$P = \frac{pn - p(n-1)}{p(n-1)}$$

pn = nilai pada suatu periode

p(n-1) = nilai pada periode satu tahun sebelumnya

Kemudian untuk memproyeksikan nilai pada tahun berikutnya, digunakan rumus yang diturunkan dari rumus rata-rata pertumbuhan diatas.

$$pn = p(n-x) * (1+R)^x$$

Dimana x merupakan jarak tahun dari tahun proyeksi.

Proyeksi dilakukan pada masing-masing komponen pendapatan asli daerah dengan didasarkan pada basis tahun proyeksi berupa data pendapatan asli daerah tahun 2016. Namun demikian, mengingat adanya fluktuasi yang sangat tajam pada beberapa komponen, maka angka pertumbuhan proyeksi beberapa komponen tersebut tidak menggunakan angka rata-rata normal, melainkan angka pertumbuhan asumsi.

Hasil proyeksi pendapatan asli daerah Kabupaten Bandung tahun 2018, disajikan pada Tabel 3.13.



**TABEL 3.14**  
**PROYEKSI PENDAPATAN ASLI DAERAH KABUPATEN BANDUNG TAHUN 2019**

No	Uraian	LKPJ Tahun 2016	LKPJ Tahun 2017	RKPD 2017	RKPD 2018	RKPD 2019	Proyeksi Tahun 2020
<b>1</b>	<b>PENDAPATAN DAERAH</b>						
<b>1.1</b>	<b>Pendapatan Asli Daerah</b>	<b>856.514.244.254,37</b>	<b>936.676.862.062,24</b>	<b>734.764.265.194,90</b>	<b>764.093.416.706,51</b>	<b>858.625.432.513,33</b>	<b>878.301.052.433,70</b>
1.1.1	Pajak Daerah	384.495.956.018,00	464.050.311.056,00	316.775.000.000,00	352.332.361.639,00	388.360.000.000,00	392.654.050.000,00
1.1.2	Retribusi Daerah	26.937.588.476,00	21.833.385.145,00	27.164.282.705,90	25.466.531.904,51	25.584.376.228,33	26.208.659.706,70
1.1.3	Hasil Pengelolaan kekayaan Daerah yang dipisahkan	62.792.013.347,00	66.015.053.552,00	57.890.050.778,00	65.881.835.563,00	65.881.835.563,00	65.881.835.563,00
1.1.4	Lain-lain Pendapatan Asli Daerah yang sah	382.288.686.413,37	384.778.112.309,24	332.934.931.711,00	320.412.687.600,00	378.799.220.722,00	393.556.507.164,00
<b>1.2</b>	<b>Dana Perimbangan</b>	<b>2.992.226.054.296,00</b>	<b>3.009.662.895.582,00</b>	<b>2.317.401.089.000,00</b>	<b>2.343.232.462.585,49</b>	<b>2.331.524.979.000,00</b>	<b>2.331.524.979.000,00</b>
1.2.1	Dana Bagi Hasil Pajak/Bagi Hasil Bukan Pajak	250.462.507.600,00	309.223.305.641,00	220.723.988.000,00	232.420.715.581,49	271.322.282.000,00	271.322.282.000,00
1.2.2	Dana Alokasi Umum	2.096.677.101.000,00	2.059.845.225.000,00	2.096.677.101.000,00	2.110.811.747.004,00	2.060.202.697.000,00	2.060.202.697.000,00
1.2.3	Dana Alokasi Khusus	645.086.445.696,00	640.594.364.941,00	0	0	0	0
<b>1.3</b>	<b>Lain-lain Pendapatan Daerah yang sah</b>	<b>760.121.532.503,00</b>	<b>1.134.691.671.393,00</b>	<b>378.091.418.001,00</b>	<b>387.112.418.000,00</b>	<b>648.746.128.000,00</b>	<b>648.746.128.000,00</b>
1.3.1	Hibah	1.192.458.160,00	352.949.930.262,00	-	-	0	0
1.3.2	Dana Darurat			-	-	0	0
1.3.3	Bagi Hasil Pajak dari Provinsi dan Pemerintah Daerah lainnya	381.354.984.993,00	413.156.535.131,00	378.091.418.001,00	387.112.418.000,00	387.112.418.000,00	387.112.418.000,00
1.3.4	Dana Penyesuaian dan Otonomi khusus	195.728.743.000,00		-	-	0	0

# RKPD Kabupaten Bandung 2019

"Memantapkan Pembangunan Sektor Pariwisata dalam Mewujudkan Sabululungan Pembangunan 1000 Kampung"



No	Uraian	LKPJ Tahun 2016	LKPJ Tahun 2017	RKPD 2017	RKPD 2018	RKPD 2019	Proyeksi Tahun 2020
1.3.5	Bantuan Keuangan dari Pemerintah Daerah lainnya	181.845.346.350,00	119.170.957.000,00	-	-	0	0
1.3.7	Dana Desa		249.414.249.000,00	-	-	261.633.710.000,00	261.633.710.000,00
	<b>Jumlah Pendapatan</b>	<b>4.608.861.831.053,37</b>	<b>5.081.031.429.037,24</b>	<b>3.430.256.772.195,90</b>	<b>3.494.438.297.292,00</b>	<b>3.838.896.539.513,33</b>	<b>3.858.572.159.433,70</b>
<b>2</b>	<b>BELANJA DAERAH</b>						
<b>2.1</b>	<b>Belanja Tidak Langsung</b>	<b>2.690.300.444.681,00</b>	<b>2.545.059.241.889,00</b>	<b>2.107.409.193.813,11</b>	<b>2.136.357.927.351,85</b>	<b>2.573.282.006.225,73</b>	<b>2.633.718.893.073,57</b>
2.1.1	Belanja Pegawai	2.111.118.233.447,00	1.923.944.564.489,00	1.808.754.791.738,65	1.849.254.791.738,65	1.920.984.542.202,90	1.973.474.014.202,90
2.1.2	Belanja Bunga			-	-	0	0
2.1.3	Belanja Subsidi			-	-	0	0
2.1.4	Belanja Hibah	86.120.723.750,00	78.820.150.000,00	-	-	83.979.325.000,00	93.066.900.000,00
2.1.5	Belanja Bantuan Sosial	809.750.000,00	576.500.000,00	-	-	1.005.500.000,00	1.005.500.000,00
2.1.6	Belanja Bagi Hasil Kepada Pemerintahan Desa	267.228.456.500,00	36.959.841.000,00	266.134.037.170,59	37.779.889.354,65	41.394.437.622,83	41.886.270.970,67
2.1.7	Belanja Bantuan Keuangan Kepada Provinsi/Kab/Kota dan Pemerintahan Desa	216.023.280.984,00	504.683.875.900,00	13.500.000.000,00	239.323.246.258,55	515.918.201.400,00	514.286.207.900,00
2.1.8	Belanja Tidak Terduga	9.000.000.000,00	74.310.500,00	19.020.364.903,87	10.000.000.000,00	10.000.000.000,00	10.000.000.000,00
<b>2.2</b>	<b>Belanja Langsung</b>	<b>1.954.930.212.367,49</b>	<b>2.366.866.578.940,26</b>	<b>1.402.322.314.422,00</b>	<b>1.554.157.009.643,09</b>	<b>1.723.687.009.095,67</b>	<b>1.718.655.897.470,86</b>
2.2.1	Belanja Langsung Setiap SKPD			160.337.745.748,00	207.664.052.490,00	183.308.624.747,40	224.258.515.861,10
2.2.2	Belanja Langsung Program			1.241.984.568.674,00	1.346.492.957.153,09	1.540.378.384.348,27	1.494.397.381.609,76

# RKPD Kabupaten Bandung 2019

"Memantapkan Pembangunan Sektor Pariwisata dalam Mewujudkan Sabululungan Pembangunan 1000 Kampung"



No	Uraian	LKPJ Tahun 2016	LKPJ Tahun 2017	RKPD 2017	RKPD 2018	RKPD 2019	Proyeksi Tahun 2020
	<b>Jumlah Belanja</b>	<b>4.645.230.657.048,49</b>	<b>4.911.925.820.829,26</b>	<b>3.509.731.508.235,11</b>	<b>3.690.514.936.994,94</b>	<b>4.296.969.015.321,40</b>	<b>4.352.374.790.544,43</b>
	<b>Surplus / (Defisit)</b>	<b>-36.368.825.995,12</b>	<b>169.105.608.207,98</b>	<b>-79.474.736.039,21</b>	<b>-196.076.639.702,94</b>	<b>-458.072.475.808,07</b>	<b>-493.802.631.110,73</b>
<b>3</b>	<b>PEMBIAYAAN DAERAH</b>						
<b>3.1</b>	<b>Penerimaan pembiayaan</b>	<b>526.080.122.611,48</b>	<b>489.797.344.624,36</b>	<b>111.474.736.039,21</b>	<b>196.576.639.702,94</b>	<b>473.072.475.808,08</b>	<b>493.802.631.110,73</b>
3.1.1	Sisa Lebih Perhitungan Anggaran Tahun Anggaran Sebelumnya (SiLPA)	525.908.303.877,48	489.797.344.624,36	111.474.736.039,21	196.576.639.702,94	473.072.475.808,08	493.802.631.110,73
3.1.2	Pencairan Dana Cadangan			-	-		
3.1.3	Hasil Penjualan Kekayaan Daerah yang Dipisahkan			-	-		
3.1.4	Penerimaan Pinjaman Daerah			-	-		
3.1.5	Penerimaan kembali Pemberian Pinjaman	123.393.566,00		-	-		
3.1.6	Penerimaan Piutang Daerah	48.425.168,00		-	-		
	<b>Jumlah Penerimaan Pembiayaan</b>	<b>526.080.122.611,48</b>	<b>489.797.344.624,36</b>	<b>111.474.736.039,21</b>	<b>196.576.639.702,94</b>	<b>473.072.475.808,08</b>	<b>493.802.631.110,73</b>
<b>3.2</b>	<b>Pengeluaran Pembiayaan</b>	<b>5.500.000.000,00</b>	<b>20.500.000.000,00</b>	<b>32.000.000.000,00</b>	<b>500.000.000,00</b>	<b>15.000.000.000,00</b>	<b>0,00</b>
3.2.1	Pembentukan Dana Cadangan			15.000.000.000,00	-		
3.2.2	Penyertaan Modal (Investasi) Pemerintah Daerah	5.000.000.000,00	10.000.000.000,00	-			
	PD. BPR		5.000.000.000,00	6.000.000.000,00		5.000.000.000,00	
	CBS			5.000.000.000,00			

# RKPD Kabupaten Bandung 2019

"Memantapkan Pembangunan Sektor Pariwisata dalam Mewujudkan Sabululungan Pembangunan 1000 Kampung"

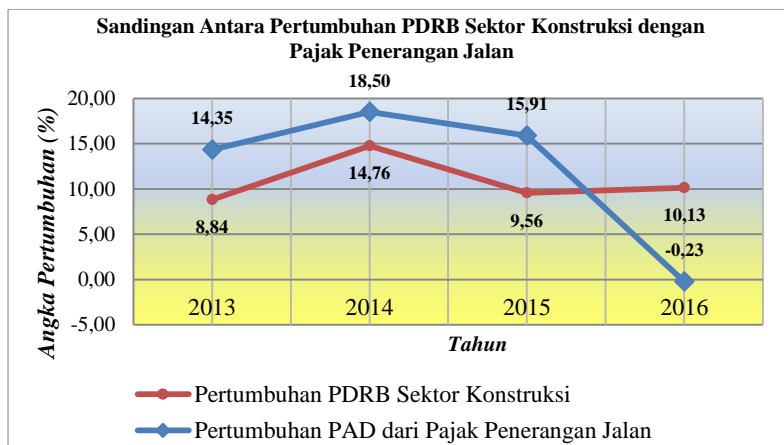


No	Uraian	LKPJ Tahun 2016	LKPJ Tahun 2017	RKPD 2017	RKPD 2018	RKPD 2019	Proyeksi Tahun 2020
	PDAM		5.000.000.000,00	6.000.000.000,00		10.000.000.000,00	
3.2.3	Pembayaran Pokok Utang	500.000.000,00	500.000.000,00	-	500.000.000,00		
3.2.4	Pemberian Pinjaman Daerah			-			
	<b>Jumlah Pengeluaran Pembiayaan</b>	<b>5.500.000.000,00</b>	<b>20.500.000.000,00</b>	<b>32.000.000.000,00</b>	<b>500.000.000,00</b>	<b>15.000.000.000,00</b>	<b>0,00</b>
	<b>Pembiayaan netto</b>	<b>520.580.122.611,48</b>	<b>469.297.344.624,36</b>	<b>79.474.736.039,21</b>	<b>196.076.639.702,94</b>	<b>458.072.475.808,08</b>	<b>493.802.631.110,73</b>
3.3	<b>Sisa Lebih Pembiayaan Anggaran Tahun Berkenaan (SILPA)</b>	<b>484.211.296.616,36</b>	<b>638.402.952.832,34</b>	<b>0,00</b>	<b>0,00</b>	<b>0,00</b>	<b>0,00</b>

Sumber: SIPD 2017; BKD, 2017



Menurut Musgrave (1993), besar kecilnya penerimaan PAD, khususnya pajak dipengaruhi oleh PDRB. Pemikiran yang sama dikemukakan oleh Prasedyawati (2013) yang menyatakan bahwa semakin tinggi PDRB maka semakin tinggi pula penerimaan pajak daerah, dan semakin tinggi pula penerimaan PAD (Marliyanti, dan Arka; 2014). Sebagai bahan tinjauan, pada bagian ini akan dipaparkan keterkaitan PDRB dengan penerimaan PAD untuk beberapa sektor yang berkorelasi. Penambahan konstruksi berkorelasi positif dengan pajak penerangan jalan PAD, mengingat konstruksi baru secara otomatis perlu ditunjang ketersediaan energi listrik. Mengacu pada hasil evaluasi, antara tahun 2013 hingga tahun 2015 terjadi tren pertumbuhan yang sejalan antara PDRB sektor konstruksi dengan pajak penerangan jalan pada PAD Kabupaten Bandung. Pada tahun 2017 terjadi peningkatan realisasi pajak penerangan jalan dari semula Rp.131.591.826.182,- di tahun 2016 menjadi Rp.150.946.030.168,00 meskipun jika ditinjau dari angka PDRB sektor konstruksi justru terjadi peningkatan laju pertumbuhan dari 10,13 % di tahun 2016 menjadi 10,13 %. Adapun untuk mengetahui faktor penyebab adanya perbandingan terbalik antara angka PDRB sektor konstruksi dengan pendapatan PAD dari pajak penerangan jalan diperlukan analisis lebih lanjut. Sandingan PDRB sektor konstruksi dengan penerimaan pajak penerangan jalan disandingkan pada Gambar 3.3.



**GAMBAR 3.6**

**SANDINGAN ANTARA PERTUMBUHAN PDRB SEKTOR KONTRUKSI DENGAN PAD DARI PAJAK PENERANGAN JALAN TAHUN 2013 – 2016**

*Sumber: Analisis Bappeda, 2016*

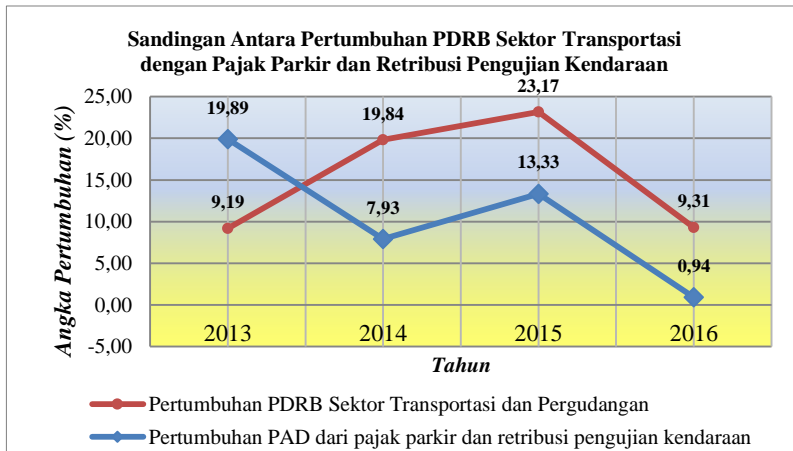
Sektor lain yang berkorelasi yaitu PDRB sektor transportasi dan pergudangan dengan pajak parkir dan retribusi pengujian kendaraan bermotor. Kedua sektor berkorelasi dengan asumsi kegiatan transportasi ditunjang oleh kendaraan sebagai sarana pergerakan. Idealnya setiap kendaraan yang terdaftar akan melakukan pengujian kendaraan atau kegiatan parkir. Semakin pesatnya kegiatan transportasi dan pergudangan sejalan dengan jumlah kendaraan, dengan demikian sejalan pula dengan pendapatan retribusi pengujian kendaraan.

Berdasarkan hasil evaluasi, tren pertumbuhan PDRB sektor transportasi dengan pendapatan PAD dari pajak parkir dan retribusi pengujian kendaraan antara tahun 2014 sampai dengan tahun 2016 cenderung berbanding lurus, dimana fluktuasi pertumbuhan PDRB





sejalan dengan fluktuasi pendapatan pajak parkir dan retribusi pengujian kendaraan. Berbeda dengan tren perbandingan PDRB sektor konstruksi dengan pendapatan PAD dari pajak penerangan jalan yang telah dipaparkan sebelumnya, pada sandingan PDRB sektor transportasi dan pergudangan dengan capaian PAD dari sektor pajak parkir dan retribusi pengujian kendaraan, anomali justru terjadi antara tahun 2013 ke tahun 2014 dimana pada rentang tahun tersebut tren laju pertumbuhan PDRB mengalami peningkatan, sedangkan tren penerimaan PAD mengalami penurunan. Sandingan antara pertumbuhan PDRB sektor transportasi dan pergudangan dengan capaian PAD dari pajak parkir dan retribusi pengujian kendaraan disajikan pada Gambar 3.4.



**GAMBAR 3.7**

**SANDINGAN ANTARA PERTUMBUHAN PDRB SEKTOR TRANSPORTASI DAN PERGUDANGAN DENGAN PAJAK PARKIR DAN RETRIBUSI PENGUJIAN KENDARAAN BERMOTOR TAHUN 2013 – 2016**

*Sumber: Analisis Bappeda, 2016*

**3.2.2. Kebijakan Keuangan Daerah**

Berdasarkan hasil analisis dan konsolidasi dengan Tim Penyusun RKPD Tahun 2019, ditetapkan arah kebijakan keuangan daerah sebagai berikut:

**3.2.2.1. Arah Kebijakan Pendapatan Daerah**

Berdasarkan Undang-Undang Nomor 33 Tahun 2004 tentang Perimbangan Keuangan Antara Pemerintah Pusat dan Daerah, Undang-undang Nomor 17 Tahun 2003 tentang Keuangan Negara, dan Peraturan Pemerintah Nomor 58 Tahun 2005 tentang Pengelolaan Keuangan Daerah serta lebih teknis mengacu pada Peraturan Menteri Dalam Negeri Nomor 13 Tahun 2007 tentang Pedoman Pengelolaan Keuangan Daerah yang direvisi menjadi Peraturan Menteri Dalam Negeri Nomor 59 Tahun 2007, APBD merupakan dasar pengelolaan keuangan daerah dalam masa I (satu) tahun anggaran yang terdiri atas pendapatan daerah, belanja daerah dan pembiayaan daerah.

Adapun yang menjadi sumber penerimaan daerah dalam APBD meliputi Pendapatan Asli Daerah (meliputi pajak daerah, retribusi daerah, hasil pengelolaan kekayaan daerah yang dipisahkan dan lain-lain PAD yang sah), Dana Perimbangan (meliputi Dana Bagi Hasil



Pajak/Bagi Hasil Bukan Pajak, Dana Alokasi Umum, Dana Alokasi Khusus), Lain-lain Pendapatan Daerah Yang Sah (meliputi Hibah, Dana Darurat, Bagi Hasil Pajak dari Provinsi dan Pemerintah Daerah Lainnya, Dana Penyesuaian dan Otonomi khusus dan Bantuan Keuangan dari Pemerintah Daerah Lainnya) dan Pembiayaan Daerah (meliputi penerimaan pembiayaan yang terdiri dari sisa lebih perhitungan anggaran tahun sebelumnya Pencairan Dana Cadangan, Hasil Penjualan Kekayaan Daerah yang Dipisahkan, Penerimaan Pinjaman Daerah, Penerimaan Kembali Pemberian Pinjaman dan Penerimaan Piutang Daerah).

Kebijakan pendapatan daerah dalam RKPD Kabupaten Bandung Tahun 2018, secara rinci meliputi:

1. Pendapatan Asli Daerah, yang merupakan hasil penerimaan dari sumber-sumber pendapatan yang berasal dari potensi daerah sesuai dengan kewenangan yang dimiliki dalam rangka membiayai urusan rumah tangga daerahnya. Adapun komponen PAD, yaitu dari pos Pajak Daerah, Retribusi Daerah, Pendapatan Hasil Pengelolaan Kekayaan Daerah Yang Dipisahkan dan Lain-lain PAD Yang Sah. Dalam upaya meningkatkan pendapatan dari sektor PAD ditempuh melalui beberapa kebijakan sebagai berikut:
  - a. Melakukan evaluasi/revisi terhadap Peraturan Daerah dan Peraturan Bupati terkait Pajak Daerah dan Retribusi Daerah disesuaikan dengan Peraturan Perundang-undangan yang berlaku dan perkembangan perekonomian masyarakat.
  - b. Intensifikasi penerimaan PAD baik dari sektor pajak maupun retribusi daerah melalui penataan dan pembenahan manajemen data penerimaan PAD;
  - c. Ekstensifikasi pajak dan retribusi melalui peningkatan objek pajak dengan mekanisme pembeberikan insentif dan disinsentif;
  - d. Meningkatkan kualitas data potensi pajak daerah sebagai dasar penetapan target penerimaan pajak daerah;
  - e. Mengoptimalkan sumber pendapatan daerah unggulan yang bersifat elastis terhadap perkembangan basis punggutannya dalam rangka mengurangi kesenjangan terhadap Perekonomian Daerah;
  - f. Pemantapan Kelembagaan dan Sistem Operasional Pemungutan Pendapatan Daerah;
  - g. Meningkatkan koordinasi secara sinergis di bidang Pendapatan Daerah dengan Pemerintah Pusat, Provinsi, dan SKPD terkait;
  - h. Mengoptimalkan kinerja Badan Usaha Milik Daerah untuk memberikan kontribusi secara signifikan terhadap PAD;
  - i. Optimalisasi dan efektifitas pengelolaan anggaran belanja langsung SKPD agar dapat mendorong terhadap peningkatan penerimaan dari sektor pajak dan retribusi daerah sebagai komponen utama pembentuk PAD;
  - j. Mengoptimalkan pelayanan kepada masyarakat dalam rangka peningkatan pendapatan retribusi daerah terutama melalui kelompok retribusi jasa usaha;
  - k. Meningkatkan pendapatan hasil pengelolaan keuangan daerah yang dipisahkan melalui penyertaan modal;
2. Dana Perimbangan yaitu merupakan Pendapatan Daerah yang berasal dari APBN berupa Bagi Hasil Pajak/Bagi Hasil Bukan Pajak, DAU dan DAK yang bertujuan untuk menutup celah fiskal sebagai akibat selisih kebutuhan fiskal dengan kapasitas fiskal. Kebijakan yang akan ditempuh dalam upaya peningkatan pendapatan daerah dari Dana



- Perimbangan adalah dengan meningkatkan koordinasi dan rekonsiliasi dengan Pemerintah Pusat.
3. Lain-Lain Pendapatan Daerah Yang Sah adalah Penerimaan yang berasal dari Dana Hibah, Dana Darurat, Bagi Hasil Pajak dari Provinsi dan Pemerintah Daerah lainnya, Dana Penyesuaian dan Otonomi Khusus, dan Bantuan Keuangan dari Provinsi atau Pemerintah Daerah Lainnya. Kebijakan adalah dengan cara meningkatkan koordinasi dan rekonsiliasi dengan Pemerintah Pusat.



TABEL 3.15

REALISASI DAN PROYEKSI PENDAPATAN DAERAH KABUPATEN BANDUNG TAHUN 2016 – 2020

No	Uraian	LKPJ Tahun 2016	LKPJ Tahun 2017	RKPD 2017	RKPD 2018	RKPD 2019	Proyeksi Tahun 2020
<b>1</b>	<b>PENDAPATAN DAERAH</b>						
<b>1.1</b>	<b>Pendapatan Asli Daerah</b>	<b>856.514.244.254,37</b>	<b>936.676.862.062,24</b>	<b>734.764.265.194,90</b>	<b>764.093.416.706,51</b>	<b>858.625.432.513,33</b>	<b>878.301.052.433,70</b>
1.1.1	Pajak Daerah	384.495.956.018,00	464.050.311.056,00	316.775.000.000,00	352.332.361.639,00	388.360.000.000,00	392.654.050.000,00
1.1.2	Retribusi Daerah	26.937.588.476,00	21.833.385.145,00	27.164.282.705,90	25.466.531.904,51	25.584.376.228,33	26.208.659.706,70
1.1.3	Hasil Pengelolaan kekayaan Daerah yang dipisahkan	62.792.013.347,00	66.015.053.552,00	57.890.050.778,00	65.881.835.563,00	65.881.835.563,00	65.881.835.563,00
1.1.4	Lain-lain Pendapatan Asli Daerah yang sah	382.288.686.413,37	384.778.112.309,24	332.934.931.711,00	320.412.687.600,00	378.799.220.722,00	393.556.507.164,00
<b>1.2</b>	<b>Dana Perimbangan</b>	<b>2.992.226.054.296,00</b>	<b>3.009.662.895.582,00</b>	<b>2.317.401.089.000,00</b>	<b>2.343.232.462.585,49</b>	<b>2.331.524.979.000,00</b>	<b>2.331.524.979.000,00</b>
1.2.1	Dana Bagi Hasil Pajak/Bagi Hasil Bukan Pajak	250.462.507.600,00	309.223.305.641,00	220.723.988.000,00	232.420.715.581,49	271.322.282.000,00	271.322.282.000,00
1.2.2	Dana Alokasi Umum	2.096.677.101.000,00	2.059.845.225.000,00	2.096.677.101.000,00	2.110.811.747.004,00	2.060.202.697.000,00	2.060.202.697.000,00
1.2.3	Dana Alokasi Khusus	645.086.445.696,00	640.594.364.941,00	0	0	0	0
<b>1.3</b>	<b>Lain-lain Pendapatan Daerah yang sah</b>	<b>760.121.532.503,00</b>	<b>1.134.691.671.393,00</b>	<b>378.091.418.001,00</b>	<b>387.112.418.000,00</b>	<b>648.746.128.000,00</b>	<b>648.746.128.000,00</b>
1.3.1	Hibah	1.192.458.160,00	352.949.930.262,00	0	0	0	0
1.3.2	Dana Darurat	0	0	0	0	0	0
1.3.3	Bagi Hasil Pajak dari Provinsi dan Pemerintah Daerah lainnya	381.354.984.993,00	413.156.535.131,00	378.091.418.001,00	387.112.418.000,00	387.112.418.000,00	387.112.418.000,00

# RKPD Kabupaten Bandung 2019

"Memantapkan Pembangunan Sektor Pariwisata dalam Mewujudkan Sabululungan Pembangunan 1000 Kampung"



No	Uraian	LKPJ Tahun 2016	LKPJ Tahun 2017	RKPD 2017	RKPD 2018	RKPD 2019	Proyeksi Tahun 2020
1.3.4	Dana Penyesuaian dan Otonomi khusus	195.728.743.000,00	0	0	0	0	0
1.3.5	Bantuan Keuangan dari Pemerintah Daerah lainnya	181.845.346.350,00	119.170.957.000,00	0	0	0	0
1.3.7	Dana Desa	0	249.414.249.000,00	0	0	261.633.710.000,00	261.633.710.000,00
	<b>Jumlah Pendapatan</b>	<b>4.608.861.831.053,37</b>	<b>5.081.031.429.037,24</b>	<b>3.430.256.772.195,90</b>	<b>3.494.438.297.292,00</b>	<b>3.838.896.539.513,33</b>	<b>3.858.572.159.433,70</b>

Sumber : LKPJ 2017; RKPD 2017; BKD, 2017

**TABEL 3.16**  
**PROYEKSI PENERIMAAN DAERAH KABUPATEN BANDUNG TAHUN 2019**

No	Uraian	Proyeksi RPJMD Tahun 2019 (Rp)	Proyeksi RKPD Tahun 2019 (Rp)	Selisih (Rp)	Keterangan
<b>1</b>	<b>PENDAPATAN DAERAH</b>				
<b>1,1</b>	<b>Pendapatan Asli Daerah</b>	<b>858.625.432.513,33</b>	<b>858.625.432.513,33</b>	-	
1.1.1	Pajak Daerah	388.360.000.000,00	388.360.000.000,00	-	
1.1.2	Retribusi Daerah	25.584.376.228,33	25.584.376.228,33	-	
1.1.3	Hasil Pengelolaan kekayaan Daerah yang dipisahkan	65.881.835.563,00	65.881.835.563,00	-	
1.1.4	Lain-lain Pendapatan Asli Daerah yang sah	378.799.220.722,00	378.799.220.722,00	-	
<b>1,2</b>	<b>Dana Perimbangan</b>	<b>2.331.524.979.000,00</b>	<b>2.331.524.979.000,00</b>		
1.2.1	Dana Bagi Hasil Pajak/Bagi Hasil Bukan Pajak	271.322.282.000,00	271.322.282.000,00	-	
1.2.2	Dana Alokasi Umum	2.060.202.697.000,00	2.060.202.697.000,00	-	

# RKPD Kabupaten Bandung 2019

"Memantapkan Pembangunan Sektor Pariwisata dalam Mewujudkan Sabtilulungan Pembangunan 1000 Kampung"



No	Uraian	Proyeksi RPJMD Tahun 2019 (Rp)	Proyeksi RKPD Tahun 2019 (Rp)	Selisih (Rp)	Keterangan
1.2.3	Dana Alokasi Khusus	0,00	0,00		
<b>1,3</b>	<b>Lain-lain Pendapatan Daerah yang sah</b>	<b>648.746.128.000,00</b>	<b>648.746.128.000,00</b>	<b>-</b>	
1.3.1	Hibah	-			
1.3.2	Dana Darurat				
1.3.3	Bagi Hasil Pajak dari Provinsi dan Pemerintah Daerah lainnya	387.112.418.000,00	387.112.418.000,00	-	
1.3.4	Dana Penyesuaian dan Otonomi khusus	-			
1.3.5	Bantuan Keuangan dari Pemerintah Daerah lainnya	-			
1.3.7	Dana Desa	261.633.710.000,00	261.633.710.000,00	-	
	<b>Jumlah Pendapatan</b>	<b>3.838.896.539.513,33</b>	<b>3.838.896.539.513,33</b>	<b>-</b>	

Sumber : Revisi RPJMD 2016-2021



### 3.2.2.2. Arah Kebijakan Belanja Daerah

Kebijakan belanja daerah Kabupaten Bandung Tahun 2019 menetapkan target capaian kinerja setiap belanja, baik dalam konteks daerah, satuan kerja perangkat daerah, maupun program dan kegiatan, yang bertujuan untuk meningkatkan akuntabilitas perencanaan anggaran dan memperjelas efektifitas dan efisiensi penggunaan anggaran.

Namun demikian dalam rangka meningkatkan pelayanan terhadap masyarakat Pemerintah Kabupaten Bandung mengambil langkah Kebijakan belanja daerah diarahkan untuk mendukung pencapaian target IPM, sehingga diperlukan perencanaan kegiatan-kegiatan yang berorientasi pencapaian IPM. Perencanaan pembangunan yang mendukung pencapaian IPM diarahkan untuk memperkuat bidang pendidikan, kesehatan, ekonomi, infrastruktur, dan suprastruktur.

Kebijakan belanja daerah tahun anggaran 2019 diarahkan dengan pengaturan pola pembelanjaan yang proporsional, efisien dan efektif, upaya tersebut antara lain adalah:

#### a. Belanja Tidak Langsung

- Mengalokasikan belanja pegawai secara cermat dan tepat serta memenuhi ketentuan peraturan perundang-undangan yang berlaku.
- Mengalokasikan belanja bagi Hasil kepada Pemerintah Desa digunakan untuk menganggarkan dana bagi hasil yang bersumber dari pendapatan daerah (Pajak Daerah, Retribusi Daerah dan Dana Perimbangan setelah dikurangi belanja pegawai dan DAK sekurang-kurangnya 10%) kepada Desa sesuai dengan ketentuan perundang-undangan. Belanja bagi hasil dilaksanakan secara proporsional, guna memperkuat kapasitas fiskal Desa dalam melaksanakan otonomi daerah.
- Mengalokasikan Belanja Bantuan Keuangan kepada Pemerintah Desa yang digunakan untuk menganggarkan bantuan keuangan yang bersifat umum atau khusus dari daerah kepada pemerintah desa. Belanja bantuan keuangan kepada Pemerintah Desa diarahkan pada pemerataan dan/atau peningkatan kemampuan keuangan dan mendukung kebijakan Pemerintah Kabupaten Bandung.
- Mengalokasikan Belanja Bantuan keuangan kepada partai politik dalam rangka mendukung kebijakan Pemerintah Kabupaten Bandung.
- Mengalokasikan Belanja Hibah dan Belanja Bantuan Sosial berdasarkan rekomendasi Perangkat Daerah sesuai dengan tugas pokok dan fungsinya.

#### b. Belanja Langsung

Kebijakan belanja langsung terbagi ke dalam enam urusan pemerintah daerah, serta urusan perangkat daerah pada tahun 2019 yang diarahkan pada:

##### 1. Belanja Langsung menurut urusan program:

Belanja Langsung menurut urusan merupakan belanja program/kegiatan yang ada pada urusan wajib dan pilihan, kebijakan belanja langsung urusan sebagai berikut:

- Meningkatkan kualitas dan cakupan layanan pendidikan
- Mengoptimalkan kuantitas dan kualitas pelayanan kesehatan
- Meningkatkan pembangunan infrastruktur dasar yang terpadu dengan tata ruang wilayah serta memperhatikan aspek kebencanaan.
- Menciptakan pembangunan ekonomi yang memiliki competitive advantage

- Memelihara dan mengelola lingkungan hidup dalam menciptakan pembangunan Kabupaten Bandung yang berkelanjutan
- Meningkatkan kemandirian desa melalui pemberdayaan masyarakat
- Meningkatkan Reformasi Birokrasi
- Meningkatkan Keamanan dan Ketertiban Wilayah

## **2. Belanja Langsung Urusan Perangkat Daerah:**

Kebijakan Belanja Langsung Urusan perangkat daerah meliputi:

- Belanja yang diprioritaskan untuk menunjang efektivitas pelaksanaan tugas pokok dan fungsi perangkat daerah dalam rangka melaksanakan urusan yang menjadi kewenangannya;
- Kegiatan-kegiatan yang orientasinya terhadap pemenuhan anggaran belanja tetap (*fixed cost*), pemenuhan standar pelayanan berbasis kinerja, dan komitmen pembangunan yang berkelanjutan, dengan memperhatikan kemampuan keuangan daerah.





TABEL 3.17

REALISASI DAN PROYEKSI BELANJA DAERAH DI KABUPATEN BANDUNG TAHUN 2016-2020

No	Uraian	LKPJ Tahun 2016	LKPJ Tahun 2017	RKPD 2017	RKPD 2018	RKPD 2019	Proyeksi Tahun 2020
<b>2</b>	<b>BELANJA DAERAH</b>						
<b>2.1</b>	<b>Belanja Tidak Langsung</b>	<b>2.690.300.444.681,00</b>	<b>2.545.059.241.889,00</b>	<b>2.107.409.193.813,11</b>	<b>2.136.357.927.351,85</b>	<b>2.573.282.006.225,73</b>	<b>2.633.718.893.073,57</b>
2.1.1	Belanja Pegawai	2.111.118.233.447,00	1.923.944.564.489,00	1.808.754.791.738,65	1.849.254.791.738,65	1.920.984.542.202,90	1.973.474.014.202,90
2.1.2	Belanja Bunga	0	0	0	0	0	0
2.1.3	Belanja Subsidi	0	0	0	0	0	0
2.1.4	Belanja Hibah	86.120.723.750,00	78.820.150.000,00	0	0	83.979.325.000,00	93.066.900.000,00
2.1.5	Belanja Bantuan Sosial	809.750.000,00	576.500.000,00	0	0	1.005.500.000,00	1.005.500.000,00
2.1.6	Belanja Bagi Hasil Kepada Pemerintahan Desa	267.228.456.500,00	36.959.841.000,00	266.134.037.170,59	37.779.889.354,65	41.394.437.622,83	41.886.270.970,67
2.1.7	Belanja Bantuan Keuangan Kepada Provinsi/Kab/Kota dan Pemerintahan Desa	216.023.280.984,00	504.683.875.900,00	13.500.000.000,00	239.323.246.258,55	515.918.201.400,00	514.286.207.900,00
2.1.8	Belanja Tidak Terduga	9.000.000.000,00	74.310.500,00	19.020.364.903,87	10.000.000.000,00	10.000.000.000,00	10.000.000.000,00
<b>2.2</b>	<b>Belanja Langsung</b>	<b>1.954.930.212.367,49</b>	<b>2.366.866.578.940,26</b>	<b>1.402.322.314.422,00</b>	<b>1.554.157.009.643,09</b>	<b>1.723.687.009.095,67</b>	<b>1.718.655.897.470,86</b>
2.2.1	Belanja Langsung Setiap SKPD	0	0	160.337.745.748,00	207.664.052.490,00	183.308.624.747,40	224.258.515.861,10
2.2.2	Belanja Langsung Program	0	0	1.241.984.568.674,00	1.346.492.957.153,09	1.540.378.384.348,27	1.494.397.381.609,76
	<b>Jumlah Belanja</b>	<b>4.645.230.657.048,49</b>	<b>4.911.925.820.829,26</b>	<b>3.509.731.508.235,11</b>	<b>3.690.514.936.994,94</b>	<b>4.296.969.015.321,40</b>	<b>4.352.374.790.544,43</b>
	<b>Surplus / (Defisit)</b>	<b>-36.368.825.995,12</b>	<b>169.105.608.207,98</b>	<b>-79.474.736.039,21</b>	<b>-196.076.639.702,94</b>	<b>-458.072.475.808,07</b>	<b>-493.802.631.110,73</b>

Sumber: LKPJ 2015; LKPJ 2017; RKPD 2017; BKD, 2017



**TABEL 3.18**  
**PENGHITUNGAN KEBUTUHAN BELANJA DAN PENGELUARAN PEMBIYAAAN DAERAH**  
**KABUPATEN BANDUNG TAHUN 2019**

No	Uraian	Proyeksi RPJMD Tahun 2019 (Rp)	Proyeksi RKPD Tahun 2019 (Rp)	Selisih (Rp)	Keterangan
<b>2</b>	<b>BELANJA DAERAH</b>				
<b>2.1</b>	<b>Belanja Tidak Langsung</b>	<b>2.573.282.006.225,73</b>	<b>2.573.282.006.225,73</b>	-	
2.1.1	Belanja Pegawai	1.920.984.542.202,90	1.920.984.542.202,90	-	
2.1.2	Belanja Bunga	0	0		
2.1.3	Belanja Subsidi	0	0		
2.1.4	Belanja Hibah	83.979.325.000,00	83.979.325.000,00	-	
2.1.5	Belanja Bantuan Sosial	1.005.500.000,00	1.005.500.000,00	-	
2.1.6	Belanja Bagi Hasil Kepada Pemerintahan Desa	41.394.437.622,83	41.394.437.622,83	-	
2.1.7	Belanja Bantuan Keuangan Kepada Provinsi/Kab/Kota dan Pemerintahan Desa	515.918.201.400,00	515.918.201.400,00	-	
2.1.8	Belanja Tidak Terduga	10.000.000.000,00	10.000.000.000,00	-	
<b>2.2</b>	<b>Belanja Langsung</b>	<b>1.723.687.009.095,67</b>	<b>1.723.687.009.095,67</b>	-	
2.2.1	Belanja Langsung Setiap SKPD	183.308.624.747,40	183.308.624.747,40	-	
2.2.2	Belanja Langsung Program	1.540.378.384.348,27	1.540.378.384.348,27	-	
	<b>Jumlah Belanja</b>	<b>4.296.969.015.321,40</b>	<b>4.296.969.015.321,40</b>	-	
	<b>Surplus / (Defisit)</b>	<b>-458.072.475.808,07</b>	<b>-458.072.475.808,07</b>	-	

Sumber: Revisi RPJMD 2016-2021

### 3.2.2.3. Arah Kebijakan Pembiayaan Daerah

Pembiayaan Daerah terbagi ke dalam dua komponen yaitu Penerimaan Pembiayaan dan Pengeluaran Pembiayaan.

#### a. Penerimaan Pembiayaan

Penerimaan pembiayaan adalah semua penerimaan yang perlu dibayar kembali baik pada tahun anggaran yang bersangkutan maupun pada tahun-tahun anggaran berikutnya, mencakup: Sisa Lebih Perhitungan Anggaran tahun anggaran sebelumnya (SiLPA); pencairan dana cadangan; hasil penjualan kekayaan daerah yang dipisahkan; penerimaan pinjaman daerah; penerimaan kembali pemberian pinjaman, penerimaan piutang daerah dan Penerimaan kembali investasi dana bergulir.

#### b. Pengeluaran pembiayaan

Pengeluaran pembiayaan adalah semua pengeluaran yang akan diterima kembali, baik pada tahun anggaran yang bersangkutan maupun pada tahun-tahun anggaran berikutnya, mencakup: Pembentukan Dana Cadangan, Penyertaan Modal/ Investasi Pemerintah Daerah, Pembayaran Pokok Utang, dan Pemberian Pinjaman Daerah.

Adapun Kebijakan Pembiayaan Daerah pada tahun anggaran 2019 diarahkan sebagai berikut:

- Dalam hal perhitungan penyusunan APBD menghasilkan SiLPA tahun berjalan positif, dimanfaatkan untuk penambahan program dan kegiatan prioritas yang dibutuhkan.
- Dalam Neraca Proyeksi RKPD tahun 2019 mencantumkan komponen penerimaan pembiayaan dari SiLPA sebagai penyeimbang defisit.



TABEL 3.19

REALISASI DAN PROYEKSI PEMBIAYAAN DAERAH KABUPATEN BANDUNG TAHUN 2017 S/D TAHUN 2019

No	Uraian	LKPJ Tahun 2016	LKPJ Tahun 2017	RKPD 2017	RKPD 2018	RKPD 2019	Proyeksi Tahun 2020
<b>3</b>	<b>PEMBIAYAAN DAERAH</b>						
<b>3.1</b>	<b>Penerimaan pembiayaan</b>	<b>526.080.122.611,48</b>	<b>489.797.344.624,36</b>	<b>111.474.736.039,21</b>	<b>196.576.639.702,94</b>	<b>473.072.475.808,08</b>	<b>493.802.631.110,73</b>
3.1.1	Sisa Lebih Perhitungan Anggaran Tahun Anggaran Sebelumnya (SILPA)	525.908.303.877,48	489.797.344.624,36	111.474.736.039,21	196.576.639.702,94	473.072.475.808,08	493.802.631.110,73
3.1.2	Pencairan Dana Cadangan	0	0	0	0	0	0
3.1.3	Hasil Penjualan Kekayaan Daerah yang Dipisahkan	0	0	0	0	0	0
3.1.4	Penerimaan Pinjaman Daerah	0	0	0	0	0	0
3.1.5	Penerimaan kembali Pemberian Pinjaman	123.393.566,00	0	0	0	0	0
3.1.6	Penerimaan Piutang Daerah	48.425.168,00	0	0	0	0	0
	<b>Jumlah Penerimaan Pembiayaan</b>	<b>526.080.122.611,48</b>	<b>489.797.344.624,36</b>	<b>111.474.736.039,21</b>	<b>196.576.639.702,94</b>	<b>473.072.475.808,08</b>	<b>493.802.631.110,73</b>
<b>3.2</b>	<b>Pengeluaran Pembiayaan</b>	<b>5.500.000.000,00</b>	<b>20.500.000.000,00</b>	<b>32.000.000.000,00</b>	<b>500.000.000,00</b>	<b>15.000.000.000,00</b>	<b>0,00</b>
3.2.1	Pembentukan Dana Cadangan	0	0	15.000.000.000,00	0	0	0
3.2.2	Penyertaan Modal (Investasi) Pemerintah Daerah	5.000.000.000,00	10.000.000.000,00	0	0	0	0
	PD. BPR	0	5.000.000.000,00	6.000.000.000,00	0	5.000.000.000,00	0
	CBS	0	0	5.000.000.000,00	0	0	0
	PDAM	0	5.000.000.000,00	6.000.000.000,00	0	10.000.000.000,00	0
3.2.3	Pembayaran Pokok Utang	500.000.000,00	500.000.000,00	0	500.000.000,00	0	0

# RKPD Kabupaten Bandung 2019

"Memantapkan Pembangunan Sektor Pariwisata dalam Mewujudkan Sabululungan Pembangunan 1000 Kampung"



No	Uraian	LKPJ Tahun 2016	LKPJ Tahun 2017	RKPD 2017	RKPD 2018	RKPD 2019	Proyeksi Tahun 2020
3.2.4	Pemberian Pinjaman Daerah	0	0	0	0	0	0
	<b>Jumlah Pengeluaran Pembiayaan</b>	<b>5.500.000.000,00</b>	<b>20.500.000.000,00</b>	<b>32.000.000.000,00</b>	<b>500.000.000,00</b>	<b>15.000.000.000,00</b>	<b>0,00</b>
	<b>Pembiayaan netto</b>	<b>520.580.122.611,48</b>	<b>469.297.344.624,36</b>	<b>79.474.736.039,21</b>	<b>196.076.639.702,94</b>	<b>458.072.475.808,08</b>	<b>493.802.631.110,73</b>
3.3	<b>Sisa Lebih Pembiayaan Anggaran Tahun Berkenaan (SILPA)</b>	<b>484.211.296.616,36</b>	<b>638.402.952.832,34</b>	<b>0,00</b>	<b>0,00</b>	<b>0,00</b>	<b>0,00</b>

Sumber: LKPJ 2017; RKPD 2017; BKD, 2017

## **BAB IV**

### **SASARAN DAN PRIORITAS PEMBANGUNAN DAERAH**

Sasaran dan prioritas pembangunan daerah dapat didefinisikan sebagai target/agenda utama pembangunan pemerintah daerah tahunan yang akan menjadi benang merah/tonggak capaian antara (*milestones*) untuk mencapai sasaran lima tahunan dalam RPJMD. Penetapan sasaran dan prioritas pembangunan dilakukan dengan memperhatikan urgensi, dan daya ungkitnya terhadap kinerja pembangunan daerah. Dalam rangka menciptakan harmonisasi dan sinkronisasi pembangunan dengan sasaran dan prioritas Provinsi Jawa Barat dan nasional, sasaran dan prioritas pembangunan Kabupaten Bandung disusun dengan turut memperhatikan sasaran dan prioritas pembangunan Provinsi Jawa Barat dan Nasional.

#### **4.1. Tujuan dan Sasaran Pembangunan**

Mengikuti arahan dalam Undang- Undang Sistem Perencanaan Pembangunan Nasional, prioritas dan sasaran pembangunan tahun 2019 ditetapkan dengan mengacu pada Perubahan RPJMD Kabupaten Bandung Tahun 2016-2021. Sebelum memaparkan lebih jauh mengenai prioritas dan sasaran pembangunan tahun 2019, sebagai bahan tinjauan, pada subbab ini akan dipaparkan terlebih dahulu mengenai alur keterkaitan antara visi dan misi pembangunan dengan tujuan dan sasaran dalam RPJMD Kabupaten Bandung Tahun 2016-2021. Hirarki visi, misi, tujuan dan sasaran pembangunan ini akan menjadi salah satu basis bagi penentuan prioritas pembangunan Kabupaten Bandung tahun 2019. Alur keterkaitan visi, misi, tujuan dan sasaran pembangunan jangka menengah Kabupaten Bandung disajikan pada Tabel 4.1 berikut.



**TABEL 4.1**  
**HUBUNGAN VISI/MISI DAN TUJUAN/SASARAN PEMBANGUNAN**  
**KABUPATEN BANDUNG DALAM RPJMD TAHUN 2016-2021**

Visi	Misi	Tujuan	Sasaran	
"Memantapkan Kabupaten Bandung yang Maju, Mandiri dan Berdaya Saing, melalui Tata Kelola Pemerintahan yang Baik dan Sinergi Pembangunan Perdesaan, Berlandaskan Religius, Kultural dan Berwawasan Lingkungan"	Peningkatan kualitas sumber daya manusia	Meningkatkan kualitas pendidikan dan kesehatan	Meningkatnya akses pendidikan formal dan non formal masyarakat	
			Meningkatnya kualitas pendidikan formal dan non formal masyarakat	
			Meningkatnya pelayanan bidang kesehatan	
			Meningkatnya derajat kesehatan penduduk	
			Mengoptimalkan pemberdayaan perempuan dan anak serta pengarusutamaan gender	
			Meningkatnya jaminan perlindungan sosial masyarakat	
			Menurunnya masalah kesejahteraan sosial masyarakat	
	Menciptakan pembangunan ekonomi yang berdaya saing	Meningkatnya kesejahteraan masyarakat	Mengoptimalkan pemberdayaan masyarakat desa dalam pembangunan desa	Meningkatnya pemberdayaan masyarakat desa
			Meningkatkan daya saing perekonomian Kabupaten Bandung	Meningkatnya partisipasi masyarakat dalam pembangunan desa
				Meningkatnya daya saing sektor pertanian
	Meningkatnya daya saing petani			
	Meningkatnya transaksi pada sektor perdagangan dan jasa di Kabupaten Bandung			
	Meningkatnya kapasitas, kapabilitas, dan produktivitas industri mikro serta koperasi			
	Meningkatnya daya tarik wisata Kabupaten Bandung			
Mewujudkan ketahanan pangan daerah	Meningkatnya kemudahan investasi	Meningkatnya ketahanan pangan		
		Meningkatnya ketahanan pangan		



Visi	Misi	Tujuan	Sasaran
	Meningkatkan pembangunan infrastruktur dasar terpadu dengan tata ruang wilayah	Meningkatkan kualitas infrastruktur dasar yang berkelanjutan, terpadu dengan perencanaan tata ruang	Meningkatnya aksesibilitas, kapasitas dan keselamatan terhadap pelayanan sarana dan prasarana transportasi
			Meningkatnya jaringan dan kapasitas air baku
			Meningkatnya kualitas kawasan permukiman
			Meningkatnya ketersediaan, pemanfaatan, dan pengendalian pemanfaatan ruang
			Meningkatnya penanggulangan bencana
	Meningkatkan kualitas lingkungan hidup	Menciptakan lingkungan yang serasi dan seimbang dengan memperhatikan daya dukung lingkungan, daya tampung lingkungan, serta perubahan iklim	Meningkatnya pengawasan dan pengendalian terhadap pencemaran dan kerusakan lingkungan
			Terselenggaranya konservasi sumber daya alam
	Mewujudkan tata kelola pemerintahan yang baik dan bersih	Meningkatkan kinerja aparatur dan kelembagaan penyelenggara pelayanan publik	Meningkatnya kualitas kinerja aparatur dan penyelenggaraan pelayanan publik
			Meningkatnya kapasitas dan akuntabilitas pengelolaan keuangan dan aset daerah
		Meningkatkan stabilitas keamanan yang kondusif bagi pembangunan wilayah	Meningkatnya keamanan dan ketertiban masyarakat
			Meningkatnya peran serta masyarakat dalam menjaga keamanan dan ketertiban masyarakat

Sumber: RPJMD Kabupaten Bandung Tahun 2016-2021



#### **4.2. Prioritas dan Sasaran Pembangunan Tahun 2019**

Salah satu pendekatan yang digunakan dalam perencanaan pembangunan tahun 2019 yaitu pendekatan politis, yang mana perencanaan dilaksanakan dengan menerjemahkan visi dan misi kepala daerah terpilih ke dalam RKPD 2019. Selain menerjemahkan visi dan misi kepala daerah, perencanaan politis juga dilaksanakan dengan mengadopsi pokok-pokok pikiran DPRD Kabupaten Bandung. Pokok-pokok pikiran ini selanjutnya akan menjadi dasar dalam penentuan strategi dan kebijakan pembangunan Kabupaten Bandung tahun 2019. Untuk tahun 2019, pokok-pokok pikiran DPRD dapat dirangkum sebagai berikut:

1. Perlu adanya peningkatan program dan kegiatan di bidang lingkungan hidup untuk menanggulangi masalah persampahan yang lebih baik serta pengendalian lahan kritis yang berpotensi menimbulkan bencana banjir di beberapa titik di wilayah Kabupaten Bandung.
2. Perlu adanya peningkatan infrastruktur perdesaan sampai ke tingkat RT/RW. Dengan demikian, perlu adanya optimalisasi dalam pelaksanaan program penataan lingkungan sehat.
3. Kondisi perekonomian saat ini yang belum membaik berdampak terhadap peningkatan jumlah angka pengangguran. Dengan demikian perlu adanya peningkatan kualitas tenaga kerja melalui peningkatan kegiatan pelatihan serta penciptaan perluasan lapangan pekerjaan.
4. Peningkatan perekonomian masyarakat perlu diarahkan kepada pembinaan yang berkesinambungan, penciptaan perekonomian yang berlandaskan kerakyatan, penciptaan iklim investasi yang sehat sehingga berdampak langsung terhadap kesejahteraan masyarakat.
5. Perlu adanya peningkatan program dan kegiatan pelayanan dasar masyarakat yang lebih intensif dan berkelanjutan.



**TABEL 4.2**  
**RUMUSAN USULAN PROGRAM/KEGIATAN HASIL PENELAAHAN POKOK-POKOK PIKIRAN DPRD DAN VALIDASI**  
**KABUPATEN BANDUNG**

No	Program	Kegiatan	Indikator Kinerja	Volume	Lokasi	PD	Validasi/ Ket.
1.	Program Pengembangan Kinerja Pengelolaan Persampahan	Penyediaan prasarana dan sarana pengelolaan persampahan	Jumlah sarana/prasarana/instalasi pengolahan sampah	65 paket	Kab. Bandung	Dinas Lingkungan Hidup	Sudah divalidasi
2.	Program Perlindungan dan Konservasi Sumber Daya Alam	Pengendalian Kerusakan Hutan dan Lahan	Penanaman pohon sepanjang jalan Desa Katapang	250 Pohon	Kab. Bandung	Dinas Lingkungan Hidup	Sudah divalidasi
3.	Program Pembangunan Jalan dan Jembatan	Perencanaan pembangunan jembatan	Jumlah Jembatan yang Dibangun	3 Paket	Rancaekek dan Solokan Jeruk	DPUPR	Sudah divalidasi
		Peningkatan pembangunan trotoar	Panjang Trotoar yang Dibangun	140 m3	Gajahmekar Katapang	DPUPR	Sudah divalidasi
		Pembangunan turap/talud/bronjong	Panjang Turap/Talud/bronjong yang Terbangun	9139 m3	Kab. Bandung	DPUPR	Sudah divalidasi
4.	Program rehabilitasi/pemeliharaan jalan dan jembatan	Rehabilitasi/pemeliharaan jalan	Panjang Jalan yang Dipelihara	47242 m2	Kab. Bandung	DPUPR	Sudah divalidasi
		Rehabilitasi/pemeliharaan jembatan	Jumlah Jembatan yang terpelihara	6 Unit	Ds, Cibogo, Desa Mekarjaya dan Desa Baros kecamatan Arjasari, Desa Lebak muncang, Jembatan Cisangkuy Kp. Sindang Reret, desa sekemendung kecamatan cilengkrang	DPUPR	Sudah divalidasi
5.	Program Pembangunan Prasarana dan Fasilitas	Pembangunan penerangan jalan umum	PJU yang dibangun	103 TC	Kab. Bandung	DPUPR	Sudah divalidasi



No	Program	Kegiatan	Indikator Kinerja	Volume	Lokasi	PD	Validasi/ Ket.
	Perhubungan						
6.	Program pengembangan dan pengelolaan jaringan irigasi, rawa dan jaringan pengairan lainnya	Rehabilitasi/pemeliharaan jaringan irigasi	Panjang Rehabilitasi Jaringan Irigasi	32 M3	Arjasari	DPUPR	Sudah divalidasi
7.	Program Pembangunan saluran drainase/gorong-gorong	Pembangunan saluran drainase/gorong-gorong	Panjang Saluran Drainase/Gorong-gorong yang Terbangun	5992 M	Kab. Bandung	DPUPR	Sudah divalidasi
8.	Program pengadaan, peningkatan dan perbaikan sarana dan prasarana puskesmas/ puskemas pembantu dan jaringannya	Pembangunan puskesmas	Jumlah puskesmas yang dibangun atau direhab sesuai standar tata ruang	10 Puskesmas	Kab. Bandung	Dinkes	Sudah divalidasi
		Pembangunan puskesmas pembantu	Jumlah Puskesmas pembantu (PUSTU) yang dibangun		Kab. Bandung	Dinkes	Sudah divalidasi
9.	Program Pencegahan dan Penanggulangan Penyakit Menular	Penyemprotan/fogging sarang nyamuk	Frekuensi penyemprotan / Fogging sarang nyamuk		Kab. Bandung	Dinkes	Sudah divalidasi
10.	Program Pendidikan Anak Usia Dini	Pengadaan alat praktik dan peraga siswa	jumlah pengadaan alat praktik dan peraga siswa	4 Paket	Kab. Bandung	Disdik	Sudah divalidasi
		Pengadaan mebeluer sekolah	jumlah pengadaan mebeulair sekolah	1 Paket	Kab. Bandung	Disdik	Sudah divalidasi
		Pengadaan Alat Olahraga bagi PAUD	jumlah pengadaan alat olahraga	1 Paket	Kab. Bandung	Disdik	Sudah divalidasi
11.	Program Wajib Belajar Pendidikan Dasar Sembilan Tahun	Penambahan ruang kelas sekolah	jumlah ruang kelas yang dibangun	2 Paket	SDN PASIRJAMBU 3 dan SDN CIGANITRI 02	Disdik	Sudah divalidasi
		Pembangunan taman, lapangan upacara dan	jumlah pembangunan taman,lapangan upacara dan	4 Paket	SDN GANJARSABAR	Disdik	Sudah divalidasi



No	Program	Kegiatan	Indikator Kinerja	Volume	Lokasi	PD	Validasi/ Ket.
		fasilitas parkir	fasilitas parkir		02 (PAVINGBLOCK), SDN GANJARSABAR 03 (PAVINGBLOCK), SDN PAMEUNTASAN 03 (PEMAGARAN), SDN KUJANG NAGREG (PEMAGARAN)		
		Pembangunan sarana air bersih dan sanitary	Jumlah sarana air bersih dan sanitasi SMP yang dibangun	2 Paket	SDN sukamenak 06 margahayu dan sdn bojong 03 nagreg	Disdik	Sudah divalidasi
		Pengadaan mebeulair sekolah	jumlah meubelair sekolah yang diadakan	1 Paket	sdn nanjung 01	Disdik	Sudah divalidasi
		Rehabilitasi Ruang Kelas SD	Jumlah rehabilitasi sedang/berat ruang kelas sekolah dasar	1 Paket	sdn ciaro 03	Disdik	Sudah divalidasi
		Rehabilitasi Sedang/Berat Rumah Dinas, Kepala Sekolah, Guru, Penjaga Sekolah SD	Jumlah rehab sedang/berat rumah dinas kepala sekolah, guru, penjaga sekolah sd	1 Paket	sdn pamujaan 01	Disdik	Sudah divalidasi
12.	Program Penataan Administrasi Kependudukan	Peningkatan pelayanan publik dalam bidang kependudukan (pelayanan KTP, KK dan pelaksanaan penerapan E-KTP)	Jumlah KTP-el, KK, KIA yang diterbitkan	1 Paket	Kab. Bandung	Disdik	Sudah divalidasi



No	Program	Kegiatan	Indikator Kinerja	Volume	Lokasi	PD	Validasi/ Ket.
13.	Program Pengembangan Kewirausahaan dan Keunggulan Kompetitif Usaha Kecil Menengah	Penyelenggaraan pelatihan kewirausahaan	Jumlah pelaku usaha mikro yang mengikuti palatihan kewirausahaan	80 UMKM	Kab. Bandung	Diskopukm	Sudah divalidasi
14.	Program Peningkatan Kualitas dan Produktivitas Tenaga Kerja	Pendidikan dan pelatihan ketrampilan bagi pencari kerja	Jumlah Pencari Kerja yang mendapat pendidikan dan pelatihan	60 Orang	Bojongsoang, Paseh Soreang	Disnaker	Sudah divalidasi
15.	Program Pengembangan konsumsi, penganekaragaman dan Keamanan Pangan	Pemanfaatan pekarangan untuk pengembangan pangan	Jumlah Pemberdayaan Pekarangan Pangan	2 Paket	Kab. Bandung	Dispangan	Sudah divalidasi
16.	Program pengembangan budidaya perikanan	Pendampingan pada kelompok tani pembudidaya ikan	Jumlah kelompok pembenih ikan/unit pembenihan rakyat (UPR) terfasilitasi	5 Paket	Kab. Bandung	Dispangan	Sudah divalidasi
		Pembinaan dan pengembangan perikanan	Jumlah kelompok pembudidaya ikan terfasilitasi	4 Paket, 20 Orang	Kab. Bandung	Dispangan	Sudah divalidasi
17.	Program pengembangan destinasi pariwisata	Peningkatan pembangunan sarana dan prasarana pariwisata	-Jumlah Lokasi Peningkatan pembangunan sarana dan prasarana pariwisata	1 Paket	Curug Tilu Kec Rancabali	Disparbud	Sudah divalidasi
18.	Program Pengembangan Perumahan	Fasilitasi dan stimulasi pembangunan perumahan masyarakat kurang mampu	Jumlah rumah layak huni dan prasarana dasar lingkungan yang layak	1.700 Unit	Kab Bandung	Diperkimtan	Sudah divalidasi
19.	Program Lingkungan Sehat Perumahan	Penyediaan sarana air bersih dan sanitasi dasar terutama bagi masyarakat miskin	Jumlah Sistem Penyediaan Air Minum (SPAM) yang terbangun	145 Unit	Kab Bandung	Diperkimtan	Sudah divalidasi
20.	Penyediaan sarana sanitasi komunal bagi masyarakat miskin	Penyediaan sarana sanitasi komunal bagi masyarakat miskin	Jumlah KK yang terlayani sarana sanitasi (instalasi pengolahan air limbah domestik)	2.600 KK	Kab Bandung	Diperkimtan	Sudah divalidasi



No	Program	Kegiatan	Indikator Kinerja	Volume	Lokasi	PD	Validasi/ Ket.
21.	Program peningkatan produksi pertanian/perkebunan	Pengembangan Tanaman Perkebunan Tahunan dan Penyegar	Eksplorasi dan perlindungan Kopi Arabika Java Preanger	2 Paket	Pangalengan, Pasirjambu	Distan	Sudah divalidasi
22.	Program peningkatan produksi hasil peternakan	Pembibitan dan perawatan ternak	Jumlah jumlah pelayanan IB sapi potong/perah	11 Ekor	Pasirjambu, Ciparay	Distan	Sudah divalidasi
		Pengembangan agribisnis peternakan	Jumlah peningkatan kemampuan peternak	8 Paket	Kab Bandung	Distan	Sudah divalidasi
23.	Program Peningkatan Produksi Tanaman Pangan	Pengadaan sarana dan prasarana teknologi pertanian tepat guna	Jumlah pembinaan penggunaan teknologi pertanian tepat guna	9 Unit	Kab Bandung	Distan	Sudah divalidasi
24.	Program peningkatan pemasaran hasil produksi pertanian/perkebunan	Pasca Panen Produk Perkebunan	Jumlah peningkatan SDM dalam pengembangan pasca panen produk perkebunan	3 paket	Kab Bandung	Distan	Sudah divalidasi
25.	Program Peningkatan Sarana dan Prasarana Olah Raga	Peningkatan kerjasama pola kemitraan antara pemerintah dan masyarakat untuk pembangunan sarana dan prasarana olahraga	Jumlah Sarana dan Prasarana Keolahragaan yang diberikan kepada masyarakat Wilayah Kabupaten Bandung	37 Paket	Kab Bandung	Dispora	Sudah divalidasi
26.	Program Penataan Administrasi Kependudukan	Peningkatan pelayanan publik dalam bidang kependudukan (pelayanan KTP, KK dan pelaksanaan penerapan E-KTP)	Jumlah KTP-el, KK, KIA yang diterbitkan	320.000 400.000 50.000	Kab Bandung	Disdukcapil	Sudah divalidasi
27.	Program Pelayanan dan Rehabilitasi Kesejahteraan Sosial	bimbingan sosial keterampilan usaha bagi lanjut usia potensial	Jumlah LU Potensial yang memperoleh bimbingan sosial	60 Orang	Kab Bandung	Dinsos	Sudah divalidasi

Sumber: Hasil Analisis Bappeda, 2018

Selain mempertimbangkan visi dan misi kepala daerah, serta pokok-pokok pikiran DPRD, kebijakan pembangunan Kabupaten Bandung Tahun 2019 juga disusun dengan berpedoman kepada strategi dan kebijakan, baik dalam RPJMD Kabupaten Bandung tahun 2016-2021, maupun strategi dan kebijakan Provinsi Jawa Barat dan Nasional. Sebagai bentuk tinjauan, sebelum memaparkan kebijakan pembangunan Kabupaten Bandung Tahun 2019, pada subbab ini akan dipaparkan terlebih dahulu arah kebijakan Umum Kabupaten Bandung, nasional dan Provinsi Jawa Barat, yang tertera dalam RPJMD Kabupaten Bandung, RPJMD Provinsi Jawa Barat dan RPJMN. Sandingan serta keterkaitan tiap arah kebijakan, baik dalam level Nasional, Provinsi Jawa Barat maupun Kabupaten Bandung disajikan dalam Tabel 4.3 sebagai berikut:



**TABEL 4.3**  
**DASAR-DASAR KEBIJAKAN BAGI PEMBANGUNAN**  
**KABUPATEN BANDUNG TAHUN 2019**

Kebijakan Umum RPJM Nasional 2015-2019	Kebijakan Rancangan Teknokratik RPJMD Prov. Jabar 2018-2023	Kebijakan Pembangunan RPJMD Kabupaten Bandung 2016 – 2021
Penyiapan landasan pembangunan yang kokoh	Menata dan meningkatkan kinerja organisasi pemda	Peningkatan kualitas sumber daya aparatur dan penilaian terhadap kinerja aparatur pemerintah daerah
	Meningkatkan kualitas perencanaan, pengelolaan keuangan dan pengawasan	
	Meningkatnya pelayanan publik yang prima berbasis IT	
	Meningkatkan transparansi dan akuntabilitas penyelenggaraan pemerintahan daerah	Optimalisasi sumber-sumber pendapatan dan pemanfaatan aset daerah untuk mendukung peningkatan pendapatan daerah
	Meningkatkan wawasan kebangsaan dan cinta tanah air	Meningkatkan kesiagaan aparatur keamanan dalam mengamankan wilayah
	Meningkatkan kesadaran masyarakat dalam mewujudkan keamanan dan ketertiban	
Meningkatkan kerukunan hidup umat beragama		
Peningkatan kualitas lingkungan hidup, mitigasi bencana alam dan perubahan iklim	Mengendalikan pencemaran dan/atau kerusakan lingkungan hidup	Optimalisasi pengendalian pencemaran dan perusakan lingkungan hidup
	Meningkatkan rehabilitasi dan konservasi lahan kritis dan sumberdaya alam yang rusak	
	Membina dan mengawasi izin lingkungan dan izin perlindungan serta pengelolaan lingkungan hidup	
Meningkatkan pengelolaan dan nilai tambah sumber daya alam (SDA) yang berkelanjutan	Mempertahankan ruang terbuka hijau	Peningkatan ketersediaan ruang terbuka hijau yang dikelola pemerintah, masyarakat dan dunia usaha





Kebijakan Umum RPJM Nasional 2015-2019	Kebijakan Rancangan Teknokratik RPJMD Prov. Jabar 2018-2023	Kebijakan Pembangunan RPJMD Kabupaten Bandung 2016 – 2021
Meningkatkan kualitas sumber daya manusia dan kesejahteraan rakyat yang berkeadilan	Meningkatkan akses pendidikan	Perluasan penyelenggaraan pendidikan formal dan non formal
	Meningkatkan minat baca	
	Meningkatkan kualitas peran pemuda dan prestasi olah raga	
	Meningkatkan kualitas pendidikan yang bermutu dan terjangkau	Peningkatan kualitas SDM pendidikan dan sarana pendidikan berakreditasi A
	Meningkatkan mutu pendidikan dan tenaga kependidikan serta kualitas manajemen pendidikan	
	Meningkatkan ketersediaan sarana dan prasarana kesehatan	Peningkatan standar kualitas pelayanan kesehatan
	Meningkatkan kualitas layanan kesehatan	
	Meningkatkan kemandirian masyarakat dalam penerapan PHBS	Peningkatan pola hidup bersih dan sehat
	Meningkatkan ketahanan keluarga dan program keluarga berencana	Peningkatan pemberdayaan perempuan dan anak serta pengarusutamaan gender
	Meningkatkan peran dan pemberdayaan perempuan dalam pembangunan dan ekonomi keluarga	
	Menjamin dan melindungi hak anak	
	Meningkatkan jaminan kesehatan masyarakat dan pemenuhan pelayanan kesehatan dasar	Peningkatan daya beli masyarakat
	Meningkatkan kapasitas dan keterampilan hidup masyarakat berpenghasilan rendah	
	Memantapkan intervensi penanggulangan kemiskinan	
Peningkatan kapasitas dan keterampilan angkatan	Peningkatan perluasan kesempatan kerja	



Kebijakan Umum RPJM Nasional 2015-2019	Kebijakan Rancangan Teknokratik RPJMD Prov. Jabar 2018-2023	Kebijakan Pembangunan RPJMD Kabupaten Bandung 2016 – 2021
	kerja untuk memenuhi kebutuhan pasar Peningkatan partisipasi angkatan kerja Pengembangan ekonomi kreatif dan mendorong usaha mandiri. Mengurangi jumlah desa tertinggal Meningkatkan koordinasi dan pemantauan pembangunan desa dan pemberdayaan masyarakat desa Meningkatkan dukungan kualitas tata kelola pemerintahan desa yang transparan dan akuntabel	Peningkatan keberdayaan masyarakat dan kemandirian desa
Mempercepat pembangunan infrastruktur untuk pertumbuhan dan pemerataan, serta Mengembangkan dan pemeratakan pembangunan daerah	Meningkatkan kualitas dan kuantitas transportasi Meningkatkan inter dan intra koneksi wilayah Meningkatkan kualitas dan kuantitas transportasi Meningkatkan cakupan dan kualitas pelayanan sumber daya air dan irigasi Meningkatkan pemenuhan kebutuhan air minum dan air bersih Meningkatkan cakupan dan kualitas pelayanan sanitasi Meningkatkan fasilitasi penyediaan perumahan dan permukiman Menyelenggarakan penataan ruang yang	Pengembangan sistem angkutan publik secara terpadu Peningkatan aksesibilitas seluruh wilayah Kabupaten Bandung Pengendalian daerah milik jalan dan ruang milik jalan Peningkatan sistem pengelolaan irigasi partisipatif Peningkatan ketersediaan air bersih Peningkatan kapasitas infrastruktur sanitasi lingkungan Peningkatan penyediaan rumah layak huni bagi masyarakat Peningkatan efektivitas pemanfaatan ruang



Kebijakan Umum RPJM Nasional 2015-2019	Kebijakan Rancangan Teknokratik RPJMD Prov. Jabar 2018-2023	Kebijakan Pembangunan RPJMD Kabupaten Bandung 2016 – 2021
	berkelanjutan Mengembangkan sistem informasi rencana tata ruang dan konsistensi penerapannya Meningkatkan mitigasi dan penanggulangan bencana	Peningkatan kesiagaan dan pencegahan bahaya kebakaran Peningkatan upaya pencegahan terjadinya bencana dan dampak bencana Peningkatan infrastruktur rawan banjir
Meningkatkan pertumbuhan ekonomi yang inklusif dan berkelanjutan	Meningkatkan penyediaan dan pengembangan infrastruktur pertanian di sentra produksi pangan Meningkatkan penyediaan dan pengembangan infrastruktur pertanian Meningkatkan kapasitas petani dan pelaku usaha sektor pertanian Membangun kedaulatan yang mampu menopang kemandirian ekonomi dalam pengelolaan sumberdaya kelautan dan perikanan yang berdaya saing dan berkelanjutan. Meningkatkan pemberdayaan dan kemandirian dalam menjaga keberlanjutan usaha kelautan dan perikanan. Mendorong pengembangan industri dan produksi industri Meningkatkan jaringan kerjasama dan pemasaran hasil industri kecil Meningkatkan produksi dan kualitas produk ekspor	Peningkatan kualitas produk pertanian yang berdaya saing Peningkatan kualitas produk sektor perdagangan dan jasa



Kebijakan Umum RPJM Nasional 2015-2019	Kebijakan Rancangan Teknokratik RPJMD Prov. Jabar 2018-2023	Kebijakan Pembangunan RPJMD Kabupaten Bandung 2016 – 2021
	yang berdaya saing	
	Menumbuhkembangkan peluang partisipasi masyarakat dan dunia usaha dalam pembangunan	Pengembangan komunitas dan penguatan kelembagaan
	Mengoptimalkan sumber-sumber pendanaan pembangunan	
	Meningkatkan penguatan dan pemberdayaan UMKM dan koperasi	
	Meningkatkan sistem kemitraan UMKM dan koperasi dengan industri	
	Meningkatkan pengelolaan destinasi wisata unggulan secara professional	Pengembangan dan peningkatan kualitas objek wisata di Kabupaten Bandung
	Meningkatkan Promosi pariwisata	
	Melestarikan seni dan budaya Jawa Barat	
	Mendorong promosi seni budaya lokal hingga ke tingkat internasional	
	Menciptakan regulasi daerah yang mendorong investasi	Peningkatan efektivitas prosedur perizinan investasi
	Meningkatkan promosi dan pemasaran potensi daerah	
	Menerapkan sistem pelayanan perijinan yang terintegrasi dan terpadu	
	Meningkatkan ketahanan pangan daerah	Peningkatan sentra produksi tanaman pangan

Sumber: RPJM Nasional 2015-2019; Rancangan Teknokratik RPJMD Provinsi Jawa Barat 2018-2023; RPJMD Kabupaten Bandung 2016-2021



Khusus untuk kebijakan yang mendukung arah pembangunan nasional, selain mempertimbangkan agenda pembangunan nasional di dalam Buku I RPJMN 2015-2019, strategi dan kebijakan Kabupaten Bandung juga turut memperhatikan Agenda Pembangunan Wilayah yang tertera dalam Buku III RPJMN 2015-2019. **Mengacu pada Agenda Pembangunan Wilayah dalam RPJMN 2015 – 2019**, tujuan pengembangan wilayah tahun 2015-2019 adalah untuk mengurangi kesenjangan pembangunan wilayah antara Kawasan Barat Indonesia (KBI) dan Kawasan Timur Indonesia (KTI) melalui percepatan dan pemerataan pembangunan wilayah dengan menekankan keunggulan kompetitif perekonomian daerah berbasis potensi sumber daya alam yang tersedia, sumber daya manusia berkualitas, penyediaan infrastruktur, serta meningkatkan kemampuan ilmu dan teknologi secara terus menerus. Pada akhirnya diharapkan dapat tercapai "Peningkatan Kesejahteraan Rakyat Secara Merata di Seluruh Wilayah." Adapun sasaran pengembangan wilayah pada tahun 2015-2019 adalah sebagai berikut:

1. Untuk percepatan dan perluasan pengembangan ekonomi wilayah, sasarannya adalah pengembangan pusat-pusat pertumbuhan ekonomi di masing-masing pulau dengan memanfaatkan potensi dan keunggulan daerah, termasuk diantaranya adalah pengembangan 10 KEK, 13 KAPET, 4 KPBPB, 169 KPI.
2. Percepatan pembangunan ekonomi nasional berbasis maritim (kelautan) dengan memanfaatkan sumber daya kelautan, yaitu peningkatan produksi perikanan; pengembangan energi dan mineral kelautan; pengembangan kawasan bahari; dan kemampuan industri maritim dan perkapalan, dengan sasaran (a) peningkatan produksi perikanan tangkap dan budidaya sebesar 48 juta ton pada tahun 2019 (termasuk rumput laut); (b) peningkatan dan pengembangan jumlah kapal perintis 75 unit untuk menghubungkan pulau besar dan pulau-pulau kecil dan 100 lintas subsidi perintis; (c) pengutuhan dan penambahan luasan kawasan koservasi laut dari 15,7 juta ha (tahun 2013) menjadi 20 juta ha (tahun 2019); (d) pengembangan energi dan mineral kelautan, serta kawasan wisata bahari; (e) peningkatan cakupan pengawasan sumber daya perikanan dan kelautan menjadi 53,4 persen terhadap wilayah pengelolaan perikanan Indonesia.
3. Untuk menghindari terjadinya kesenjangan antar wilayah di masing-masing pulau, sasarannya adalah pembangunan daerah tertinggal sebanyak 75 Kabupaten tertinggal dapat terentaskan dengan sasaran outcome: (a) meningkatkan rata-rata pertumbuhan ekonomi di daerah tertinggal sebesar 7,35 persen; (b) menurunnya persentase penduduk miskin di daerah tertinggal menjadi 12,5 persen; dan (c) meningkatnya Indeks Pembangunan Manusia (IPM) di daerah tertinggal sebesar 71,5.
4. Untuk mendorong pertumbuhan pembangunan kawasan perkotaan sekaligus pemerataan pembangunan di luar Jawa, sasarannya adalah percepatan pembangunan 5 Kawasan Strategis Nasional (KSN) Perkotaan baru sebagai Pusat Kegiatan Nasional (PKN).
5. Untuk mengendalikan (*buffer*) arus urbanisasi, dilakukan optimalisasi sedikitnya 20 kota otonom sedang di luar Pulau Jawa khususnya di KTI sebagai pusat pertumbuhan utama yang mendorong keterkaitan kota dan desa-desa disekitarnya.
6. Untuk menjaga pertumbuhan wilayah dan meningkatkan daya saing kota, dilakukan peningkatan peran dan fungsi sekaligus perbaikan manajemen pembangunan di 7 KSN Perkotaan yang sudah ada sebagai pusat kegiatan skala global;
7. Sementara itu, sesuai dengan amanat UU No. 6/2014 tentang Desa, maka akan dilakukan pembangunan perdesaan dengan sasaran mengurangi jumlah desa tertinggal dari 26 persen (2011) menjadi 20 persen (2019).
8. Untuk meningkatkan keterkaitan pembangunan kota-desa, sasarannya adalah dapat diwujudkan 39 pusat pertumbuhan baru perkotaan sebagai Pusat Kegiatan Lokal (PKL) atau Pusat Kegiatan Wilayah (PKW).



9. Untuk pembangunan perdesaan, sasarannya adalah mengurangi jumlah desa tertinggal sampai 5.000 desa atau meningkatkan jumlah desa mandiri sedikitnya 2.000 desa.
10. Untuk mewujudkan kawasan perbatasan sebagai halaman depan negara yang berdaulat, berdaya saing, dan aman, sasarannya adalah pengembangan 26 Pusat Kegiatan Strategis Nasional (PKSN) sebagai pusat pertumbuhan ekonomi kawasan perbatasan negara yang dapat mendorong pengembangan kawasan sekitarnya, terutama 187 lokasi prioritas (lokpri) perbatasan.
11. Untuk mengurangi risiko bencana, maka sasaran penanggulangan bencana adalah mengurangi indeks risiko bencana pada PKN dan PKW yang memiliki indeks risiko bencana tinggi, baik yang berfungsi sebagai KEK, KAPET, KSN, ataupun PKSN.
12. Untuk penguatan tata kelola pemerintahan dan peningkatan kapasitas aparatur pemerintah daerah, sasaran yang perlu dicapai adalah: (1) Meningkatkan proporsi penerimaan pajak dan retribusi daerah Provinsi dan Kabupaten/Kota; (2) Meningkatnya proporsi belanja modal dalam APBD Provinsi dan Kabupaten/Kota pada tahun 2019 serta sumber pembiayaan lainnya dalam APBD; (3) Meningkatnya opini audit BPK di tingkat Provinsi dan Kabupaten/Kota; (4) Meningkatnya kualitas dan proporsi tingkat pendidikan aparatur daerah untuk jenjang S1 sebesar 60% dan S2-S3 sebesar 8%; (5) Terlaksananya diklat kepemimpinan daerah serta diklat manajemen pembangunan, kependudukan, dan keuangan daerah di seluruh wilayah; (6) Terlaksananya evaluasi otsus dan pembenahan terhadap kelembagaan, aparatur, dan pendanaan pelaksanaan otsus; (7) Terlaksananya sinergi perencanaan dan penganggaran di wilayah; (8) Meningkatnya implementasi pelaksanaan SPM di daerah, khususnya pada pendidikan, kesehatan dan infrastruktur; (9) Terlaksananya pengaturan kewenangan secara bertahap di daerah Provinsi dan Kabupaten/Kota; (10) Meningkatnya persentase jumlah PTSP di daerah Provinsi dan Kabupaten/Kota; (11) Meningkatnya persentase jumlah perizinan terkait investasi yang dilimpahkan oleh kepala daerah ke PTSP; (12) Terlaksananya sinergi perencanaan dan penganggaran; (13) Terlaksananya koordinasi pusat dan daerah melalui peningkatan peran gubernur sebagai wakil pemerintah; (14) terlaksananya sistem monitoring dan evaluasi dana transfer secara online di daerah Provinsi dan Kabupaten/Kota; (14) Terlaksananya penguatan kelembagaan Badan Percepatan Pembangunan Kawasan Papua dan Papua Barat.
13. Untuk mewujudkan ruang wilayah yang aman, nyaman, produktif, dan berkelanjutan, maka sasaran penataan ruang meliputi: (a) terwujudnya keharmonisan antara lingkungan alam dan lingkungan buatan; (b) terwujudnya keterpaduan dalam penggunaan sumber daya alam dan sumber daya buatan dengan memperhatikan sumber daya manusia; dan (c) terwujudnya perlindungan fungsi ruang dan pencegahan dampak negatif terhadap lingkungan akibat pemanfaatan ruang.

Dalam rangka mendukung sasaran agenda pembangunan wilayah nasional tersebut, Pemerintah Kabupaten Bandung menetapkan kebijakan sebagai berikut:

1. Peningkatan daya beli masyarakat; Peningkatan sentra produksi tanaman pangan; Meningkatkan produktivitas dan kualitas tenaga kerja; Peningkatan produksi dan komoditas pertanian unggulan; Mengembangkan keanekaragaman tanaman pangan; Peningkatan perluasan kesempatan kerja; Menekan tingkat pengeluaran masyarakat; Pengembangan komunitas dan penguatan kelembagaan (terkait koperasi dan UMKM); Mengembangkan sentra dan klaster pengembangan KUMKM-IKM dan koperasi unggulan berbasis ekonomi kreatif sejalan dengan upaya mendukung **sasaran 1 nasional** dalam rangka percepatan dan perluasan pengembangan ekonomi wilayah.



2. Peningkatan kualitas produk pertanian yang berdaya saing sejalan dengan upaya mendukung **sasaran 1 nasional**, untuk mewujudkan percepatan dan perluasan pengembangan ekonomi wilayah serta mendukung **sasaran 2 nasional** untuk mendukung Percepatan pembangunan ekonomi nasional berbasis maritim (kelautan).
3. Perluasan penyelenggaraan pendidikan formal dan non formal; Peningkatan kualitas SDM pendidikan dan sarana pendidikan berakreditasi A; Peningkatan kualitas sumber daya aparatur dan penilaian terhadap kinerja aparatur pemerintah daerah; Meningkatkan mutu dan efisiensi sekolah serta mewujudkan pengembangan kawasan pendidikan terpadu; Peningkatan standar kualitas pelayanan kesehatan; Meningkatkan AHH dan menurunkan angka kesakitan sejalan dengan upaya mendukung **sasaran 3 nasional**, untuk menghindari terjadinya kesenjangan antar wilayah.
4. Peningkatan efektivitas pemanfaatan ruang; Pengembangan sistem angkutan publik secara terpadu; Meningkatkan kualitas dan kuantitas sarana transportasi publik; Peningkatan aksesibilitas seluruh wilayah Kabupaten Bandung sejalan dalam mendukung **sasaran 4 nasional** untuk mewujudkan percepatan pembangunan kawasan strategis, mendukung **sasaran 6 nasional** untuk meningkatkan daya saing kota, serta mendukung **sasaran 13 nasional** untuk mewujudkan ruang wilayah yang aman, nyaman, produktif, dan berkelanjutan.
5. Meningkatkan kualitas pemberdayaan masyarakat dan pemberdayaan desa dalam rangka mendukung **sasaran 5 nasional** untuk mengendalikan (*buffer*) arus urbanisasi, **mendukung sasaran 7 nasional** untuk mengurangi jumlah desa tertinggal, **mendukung sasaran 8 nasional** untuk mendukung keterkaitan pembangunan kota- desa, serta mendukung **sasaran 9 nasional** untuk pembangunan perdesaan.
6. Peningkatan infrastruktur rawan banjir; Peningkatan kesiagaan dan pencegahan bahaya kebakaran; Peningkatan upaya pencegahan terjadinya bencana dan dampak bencana; Peningkatan infrastruktur rawan banjir; Pembinaan, pengawasan dan pengendalian pencemaran lingkungan; Meningkatkan ketersediaan ruang terbuka hijau; Mengurangi ketidaksesuaian rencana tata ruang dengan pemanfaatan ruang; Meningkatkan upaya mitigasi dan adaptasi terhadap bencana sejalan dalam mendukung **sasaran 11 nasional** terkait upaya mengurangi risiko bencana.
7. Peningkatan kualitas sumber daya aparatur dan penilaian terhadap kinerja aparatur pemerintah daerah sejalan dengan upaya mendukung **sasaran 12 nasional**, untuk penguatan tata kelola pemerintahan dan peningkatan kapasitas aparatur pemerintah daerah.

Selain memperhatikan agenda pembangunan prioritas (Nawa Cita), penyusunan strategi dan kebijakan pembangunan Kabupaten Bandung dilakukan dengan memperhatikan **arahan pembangunan wilayah Jawa-Bali** di dalam Rencana Tata Ruang Wilayah Nasional. Dalam **RPJM Nasional 2015-2019**, **pembangunan wilayah Pulau Jawa** diarahkan sebagai lumbung pangan nasional; pendorong sektor industri dan jasa nasional dengan pengembangan industri makanan dan minuman, tekstil, otomotif, alatsista, telematika, kimia, alumina dan besi baja; salah satu pintu gerbang destinasi wisata terbaik dunia dengan pengembangan ekonomi kreatif; serta percepatan pembangunan ekonomi berbasis maritim (kelautan) melalui pengembangan industri perkapalan dan pariwisata bahari.

Untuk mendukung arahan pembangunan tersebut, strategi dan kebijakan pembangunan Kabupaten Bandung antara lain:

A. Sebagai lumbung pangan nasional, **kebijakan** meliputi:

- 1) Peningkatan kualitas produk pertanian yang berdaya saing;



- 2) Peningkatan sentra produksi tanaman pangan
- B. Sebagai pendorong sektor industri dan jasa nasional dengan pengembangan industri makanan-minuman, tekstil, otomotif, alatsista, telematika, kimia, alumina dan besi baja, **kebijakan** meliputi:
- 1) Peningkatan kualitas produk sektor perdagangan dan jasa;
  - 2) Pengembangan komunitas dan penguatan kelembagaan;
  - 3) Peningkatan efektivitas prosedur perijinan investasi
- C. Sebagai salah satu pintu gerbang destinasi wisata terbaik dunia dengan pengembangan ekonomi kreatif, **kebijakan** meliputi:

- 1) Pengembangan dan peningkatan kualitas objek wisata di Kabupaten Bandung

Kebijakan Kabupaten Bandung dalam sektor pertanian, industri, perdagangan dan pariwisata di atas sejalan dalam mendukung upaya peningkatan Laju Pertumbuhan Ekonomi Kabupaten Bandung. Untuk tahun 2019 pemerintah pusat juga dalam **RPJMN 2015-2019** telah mencanangkan **sasaran pertumbuhan ekonomi Pulau Jawa – Bali untuk berada pada kisaran 7,4 – 8,2 %**. Jika dibandingkan dengan kondisi LPE Kabupaten Bandung eksisting, maka diperlukan effort yang besar dalam upaya peningkatan LPE Kabupaten Bandung. Selain melalui penetapan kebijakan di sektor pertanian, industri, perdagangan dan pariwisata diatas, upaya peningkatan LPE Kabupaten Bandung juga didekati melalui kebijakan peningkatan efektivitas prosedur perijinan investasi.

Dalam bidang kesejahteraan sosial masyarakat, pemerintah pusat dalam RPJMN 2015 - 2019 menetapkan angka **sasaran kemiskinan Pulau Jawa- Bali tahun 2019 pada rentang 5,5 – 5,0 %** dan tingkat pengangguran pada rentang 5,8 – 5,2 %. Bila dibandingkan dengan kondisi capaian eksisting Kabupaten Bandung, meskipun Tingkat Pengangguran Terbuka (TPT) tahun 2017 menurun hingga 3,92%, namun persentase penduduk miskin di Kabupaten Bandung masih relatif tinggi yaitu 7,36%. Terkait hal tersebut, maka dalam rangka meningkatkan kesejahteraan sosial masyarakat, pemerintah Kabupaten Bandung mencanangkan strategi dan kebijakan sebagai berikut:

- 1) Strategi menekan tingkat pengeluaran masyarakat, dengan kebijakan peningkatan daya beli masyarakat;
- 2) Strategi meningkatkan produktifitas dan kualitas tenaga kerja, dengan kebijakan peningkatan perluasan kesempatan kerja

Dalam rangka mewujudkan keberlanjutan (*sustainability*) pembangunan daerah, pemerintah Kabupaten Bandung menaruh perhatian pada pengelolaan lingkungan hidup melalui penetapan misi 4 RPJMD Tahun 2016-2021 yaitu misi meningkatkan kualitas lingkungan hidup. Penetapan misi ini pada dasarnya tidak terlepas dari adanya persoalan lingkungan yang terjadi di Kabupaten Bandung. Beberapa persoalan lingkungan tersebut antara lain masih rendahnya rasio penanganan sampah, serta masih rendahnya luasan Ruang Terbuka Hijau di Kabupaten Bandung. Untuk menanggapi berbagai persoalan yang ada sertamewujudkan pembangunan berkelanjutan di Kabupaten Bandung, pemerintah Kabupaten Bandung dalam RPJMD Kabupaten Bandung tahun 2016-2021 menetapkan strategi dan kebijakan sebagai berikut:

- 1) Strategi pembinaan, pengawasan dan pengendalian pencemaran lingkungan, dengan kebijakan optimalisasi pengendalian pencemaran dan perusakan lingkungan hidup;



- 2) Strategi terselenggaranya konservasi sumber daya alam, dengan kebijakan meningkatkan ketersediaan ruang terbuka hijau.

Dalam rangka mewujudkan pembangunan Kabupaten Bandung yang memenuhi kaidah sinergitas antar waktu dan antar fungsi/level pemerintahan, maka sinkronisasi pembangunan tidak saja dilakukan dengan agenda prioritas pembangunan nasional (Nawa Cita), tetapi juga dilakukan terhadap agenda pembangunan Provinsi Jawa Barat. Mengingat pada saat penyusunan dokumen RKPD Kabupaten Bandung tahun 2019 ini, dokumen RKPD Provinsi Jawa Barat tahun 2019 belum tersedia, maka sebagai alternatif digunakan acuan berupa strategi dan kebijakan dalam Rancangan Teknokratik RPJMD Provinsi Jawa Barat tahun 2018-2023. Adapun alur keterkaitan antara strategi dan kebijakan pembangunan Kabupaten Bandung dengan Provinsi Jawa Barat disajikan pada tabel sebagai berikut.

**TABEL 4.4**  
**SINERGITAS DAN SINKRONISASI ARAH KEBIJAKAN PEMBANGUNAN**  
**KABUPATEN BANDUNG DENGAN TUJUAN, SASARAN, DAN PRIORITAS**  
**PEMBANGUNAN PROVINSI JAWA BARAT**

Rancangan Teknokratik RPJMD Provinsi Jawa Barat Tahun 2018-2023		Prioritas Pembangunan Jawa Barat	Arah Kebijakan Kabupaten Bandung tahun 2019
Tujuan	Sasaran		
Meningkatkan kualitas sumber daya manusia	Meningkatnya kualitas dan jangkauan pelayanan pendidikan	Peningkatan akses dan kualitas pendidikan rintisan wajib belajar 12 tahun, kesehatan masyarakat, dan pelayanan dasar perumahan dan permukiman	Perluasan penyelenggaraan pendidikan formal dan non formal
	Meningkatnya kualitas dan jangkauan pelayanan kesehatan		Peningkatan kualitas SDM Pendidikan dan sarana pendidikan berakreditasi A
	Berkembangnya IPTEK dan inovasi daerah yang mendukung daya saing daerah		Peningkatan standar kualitas pelayanan kesehatan
Meningkatkan pengarusutamaan gender dan perlindungan anak (F8)	Meningkatnya pemberdayaan gender dalam pembangunan dan perlindungan hak-hak anak		Peningkatan pola hidup bersih dan sehat
Meningkatkan penanganan kemiskinan dan pengangguran serta kemandirian PMKS	Meningkatnya upaya penanggulangan kemiskinan	Penanggulangan kemiskinan dan pengangguran	Peningkatan kualitas perencanaan dan penganggaran terintegrasi, serta menghasilkan inovasi daerah yang ditunjang oleh hasil kelitbangan
	Meningkatnya kemandirian penyandang masalah kesejahteraan sosial		Peningkatan pemberdayaan perempuan dan anak serta pengarusutamaan gender
			Peningkatan daya beli masyarakat



	Berkembangnya lapangan kerja yang mampu menyerap tenaga kerja dan mendorong usaha mandiri.		Peningkatan perluasan kesempatan kerja
Meningkatkan kemandirian ekonomi berbasis komoditas unggulan dan ekonomi kreatif	Meningkatnya kemandirian ekonomi yang dinikmati oleh seluruh wilayah	Peningkatan nilai tambah ekonomi melalui pengembangan industri dan pariwisata	Peningkatan kualitas produk sektor perdagangan dan jasa
	Meningkatnya pengelolaan sumberdaya unggulan daerah yang berdaya ungkit terutama pertanian dan kelautan.	Pemanfaatan modal alam untuk pemantapan ketahanan pangan dan mendorong pertumbuhan bisnis pertanian berkelanjutan	Peningkatan kualitas produk pertanian yang bedaya saing
	Meningkatnya dukungan bagi pengembangan industri yang mendorong kemajuan ekonomi.	Peningkatan nilai tambah ekonomi melalui pengembangan industri dan pariwisata	Peningkatan sentra produksi tanaman pangan
	Meningkatnya ekspor		Pengembangan komunitas dan penguatan kelembagaan berbasis ekonomi kreatif
Meningkatkan kemandirian koperasi dan UMKM yang mendukung pengembangan usaha komoditas unggulan dan ekonomi kreatif	Meningkatnya daya saing koperasi dan usaha kecil dan menengah.		Peningkatan kualitas produk sektor perdagangan dan jasa
Meningkatkan daya saing daerah yang mampu menarik investasi	Meningkatnya daya saing koperasi dan usaha kecil dan menengah.		Pengembangan komunitas dan penguatan kelembagaan berbasis ekonomi kreatif
	Menciptakan iklim kondusif yang mendorong investasi daerah		Peningkatan efektivitas prosedur perizinan investasi
	Berkembangnya pariwisata dan ekonomi kreatif.	Peningkatan nilai tambah ekonomi melalui pengembangan industri dan pariwisata	Pengembangan dan peningkatan kualitas objek wisata di Kabupaten Bandung
Mengembangkan infrastruktur wilayah untuk pemenuhan	Meningkatnya kualitas layanan infrastruktur dasar	Peningkatan interkoneksi pusat-pusat	Pengembangan sistem angkutan publik secara terpadu



kebutuhan masyarakat dan mendukung aktivitas perekonomian wilayah sesuai daya dukung dan daya tampung lingkungan	Meningkatnya penyediaan akses energi	pertumbuhan dan infrastruktur wilayah pendukung kegiatan ekonomi	Peningkatan kapasitas infrastruktur sanitasi lingkungan
	Meningkatnya pengelolaan sumber daya air bagi pemenuhan kebutuhan air bersih dan pertanian		Peningkatan sistem pengelolaan irigasi partisipatif
	Meningkatnya pengelolaan lingkungan dengan prinsip pembangunan berkelanjutan.		Peningkatan ketersediaan air bersih
		Peningkatan kualitas lingkungan hidup dan pengendalian pemanfaatan ruang	Peningkatan penyediaan rumah layak huni bagi masyarakat
Pengembangan wilayah yang memperhatikan karakteristik daerah, daya dukung lahan dan distribusi penduduk.	Meningkatnya kesesuaian pemanfaatan ruang		Peningkatan kesiagaan dan pencegahan bahaya kebakaran
	Meningkatnya pembangunan dan pemberdayaan masyarakat desa	Peningkatan modal sosial masyarakat untuk meningkatkan daya saing Jawa Barat	Peningkatan upaya pencegahan terjadinya bencana dan dampak bencana
	Meningkatnya pengendalian jumlah penduduk		Peningkatan infrastruktur rawan banjir
Meningkatkan kualitas pelayanan publik dan tata kelola pemerintahan yang menerapkan <i>good governance</i>	Meningkatnya kualitas perencanaan pembangunan, pengelolaan keuangan dan pengawasan pemerintahan daerah	Penguatan reformasi birokrasi	Peningkatan efektivitas pemanfaatan ruang
			Peningkatan keberdayaan masyarakat dan kemandirian desa
	Meningkatnya tata kelola pemerintahan daerah		Penguatan aparatur dan sistem pengawasan pengendalian internal
			Optimalisasi sumber-sumber pendapatan dan pemanfaatan aset daerah untuk mendukung peningkatan pendapatan daerah
			Peningkatan kualitas perencanaan dan penganggaran terintegrasi, serta menghasilkan inovasi daerah yang ditunjang oleh hasil kelitbangan



	Meningkatnya kinerja penyelenggaraan pemerintahan daerah		Peningkatan kualitas sumber daya aparatur dan penilaian terhadap kinerja aparatur pemerintah daerah
	Meningkatnya kualitas pelayanan publik kepada masyarakat		Peningkatan pola hidup bersih dan sehat
Memberikan iklim yang kondusif bagi kehidupan berdemokrasi	Meningkatnya kualitas demokrasi		Meningkatkan kesiagaan aparatur ketentraman dalam mengamankan wilayah
	Meningkatnya keamanan dan ketertiban		
Meningkatkan pelestarian seni dan budaya lokal	Meningkatnya pelestarian seni dan budaya lokal	Peningkatan nilai tambah ekonomi melalui pengembangan industri dan pariwisata	Pengembangan dan peningkatan kualitas objek wisata di Kabupaten Bandung

Sumber: Rancangan Teknokratik RPJMD Provinsi Jawa Barat Tahun 2018-2023; RKPD Provinsi Jawa Barat Tahun 2019; Revisi RPJMD Kabupaten Bandung Tahun 2016-2021

Selain mendukung Agenda Prioritas Pembangunan Nasional (Nawa Cita) dalam RPJMN 2015-2019 dan Prioritas Pembangunan Provinsi Jawa Barat yang tertuang dalam RKPD Provinsi Jawa Barat Tahun 2019, arah kebijakan pembangunan Kabupaten Bandung tahun 2019 juga dirancang untuk mendukung pencapaian *Sustainable Development Goals (SDGs)*. SDGs merupakan paradigma pembangunan global baru yang merupakan lanjutan dari *Millenium Development Goals (MDGs)*. Berbeda dengan MDG's, SDG's lebih memberikan penekanan pada upaya mencapai pembangunan berkelanjutan yaitu pembangunan yang berfokus pada upaya menyeimbangkan antara pembangunan ekonomi, sosial dan lingkungan. Adapun target-target pembangunan dalam SDG's antara lain sebagai berikut.



**TABEL 4.5**  
**TUJUAN DAN TARGET SUSTAINABLE DEVELOPMENT GOALS (SDGS)**

No	Tujuan	No	Target
1	Menanggulangi kemiskinan dalam berbagai bentuk dan dimanapun	1.1	Pada tahun 2030, memberantas kemiskinan ekstrim untuk semua orang dimanapun dengan biaya hidup kurang dari \$ 1,25 per hari
		1.2	Pada tahun 2030, berkurang setidaknya seengah proporsi laki- laki, perempuan dan anak- anak dari segala usia yang hidup dalam kemiskinan di semua dimensinya sesuai dengan definisi nasional
		1.3	Menerapkan sistem perlindungan sosial nasional yang tepat yang mengukur semua aspek dan mencakup sebagian besar kaum miskin dan rentan pada tahun 2030
		1.4	Pada tahun 2030, memastikan bahwa semua pria dan wanita, khususnya masyarakat miskin dan rentan, memiliki hak yang sama terhadap sumber daya ekonomi, serta akses ke layanan dasar, kepemilikan, dan kontrol atas tanah dan bentuk- bentuk lain properti, warisan, sumber daya alam, teknologi baru yang layak, dan jasa keuangan termasuk keuangan mikro
		1.5	Pada tahun 2030, terbangunnya resiliensi penduduk miskin dan mereka yang berada dalam situasi rentan, serta berkurangnya paparan dan tingkat kerentanan terhadap kejadian- kejadian ekstrim yang berkaitan dengan cuaca dan bencana ekonomi, sosial dan gejolak lingkungan lainnya
2	Mengentaskan kelaparan, mencapai ketahanan pangan serta meningkatkan nutrisiserta mendorong keberlanjutan pertanian	2.1	Mengentaskan kelaparan dan menjamin akses bagi seluruh penduduk, khususnya penduduk miskin dan berada dalam situasi rentan, termasuk bayi, menuju kecukupan pangan yang aman dan bernutrisi sepanjang tahun
		2.2	Mengakhiri segala bentuk malnutrisi, serta menargetkan kebuuhan nutrisi dari remaja perempuan, ibu hamil, ibu menyusui dan lansia pada tahun 2030
		2.3	Meningkatkan dua kali lipat produktivitas pertanian dan pendapatan pelaku IKM di sektor pertanian, khususnya perempuan, penduduk lokal, petani, nelayan, melalui penyediaan akses yang aman dan adil terhadap lahan, input- input dan faktor produksi lain, pengetahuan, layanan finansial, pasar dan peluang untuk penambahan nilai dan pekerjaan sektor non pertanian pada tahun 2030
		2.4	Menjamin keberlangsungan sistem produksi pertanian dan mengimplementasikan praktik resiliensi pertanian yang meningkatkan produktivitas dan produksi, menjaga mempertahankan ekosistem, memperkuat kapasitas adaptasi terhadap perubahan iklim, cuaca ekstrim, kekeringan, banjir dan bencana- bencana lain serta secara progresif meningkatkan kualitas lahan pada tahun 2030
		2.5	Menjaga keberagaman genetika bibit, tanaman budidaya dan peranian serta hewan ternak beserta spesies liar yang berkaitan, termasuk manajemen dan diversifikasi bibit di tatanan nasional, regional dan internasional, serta menjamin akses terhadap pembagian keuntungan yang adil dan sama rata dari penggunaan sumber daya- sumber daya genetika dan pengetahuan tradisional terkait, sebagaimana disetujui secara internasional
3	Menjamin hidup sehat dan mendorong kesejahteraan bagi seluruh masyarakat	3.1	Mengurangi rasio kematian ibu melahirkan hingga kurang dari 70 per 1.000 jiwa pada tahun 2030
		3.2	Menghapuskan kematian bayi dan anak- anak di bawah usia 5 tahun (kematian yang sifatnya preventable/ dapat dihindarkan) pada tahun 2030
		3.3	Menghilangkan epidemi AIDS, tuberculosis, malaria, dan penyakit daerah tropis lainnya serta memberantas hepatitis, penyakit lain yang ditularkan melalui komunikasi pada tahun 2030



No	Tujuan	No	Target
	di seluruh usia	3.4	Mengurangi hingga sepertiga kematian bayi prematur akibat penyakit yang bersifat non-communicable melalui pencegahan dan perawatan serta mendorong peningkatan kesehatan mental dan kesejahteraan pada tahun 2030
		3.5	Memperkuat pencegahan dan perawatan korban kekerasan, termasuk korban penyalahgunaan narkoba dan alkohol
		3.6	Mengurangi hingga setengahnya jumlah kematian akibat kecelakaan lalu lintas pada tahun 2020
		3.7	Menjamin akses terhadap layanan kesehatan reproduksi bagi semua penduduk, termasuk didalamnya perencanaan keluarga, informasi dan pendidikan serta mengintegrasikan kesehatan reproduksi ke dalam strategi dan program nasional
		3.8	Mencapai cakupan kesehatan, termasuk perlindungan resiko finansial, akses terhadap layanan kesehatan dasar, serta akses terhadap obat-obatan dan vaksin dasar yang aman, efektif dan terjangkau.
		3.9	Mengurangi jumlah kematian dan kesakitan akibat udara dan senyawa kimia berbahaya, serta kontaminasi dan polusi air dan tanah
4	Menjamin pendidikan yang berkualitas serta mendorong kesempatan belajar sepanjang usia kepada semua penduduk	4.1	Menjamin seluruh anak laki – laki dan perempuan untuk bersaing secara bebas, menjamin pendidikan dasar dan menengah yang adil dan rata untuk mencapai outcome yang efektif dan relevant pad atahun 2030
		4.2	Menjamin seluruh anak perempuan dan laki- lakimemiliki akses pada pengembangan anak usia dini, dan pendidikan pra sekolah dasar, sehingga mereka siap untuk memulai pendidikan dasar pad atahun 2030
		4.3	Menjamin akses yang sama bagi perempuan dan laki- laki terhadap pendidika menengah dan kejuruan berkualitas, termasuk pendidikan tinggi pad atahun 2030
		4.4	Meningkatkan persentase generasi muda dan dewasa yang memiliki skill, termasuk skill teknik dan kejuruan pada tahun 2030
		4.5	Menghilangkan disparitas gender dalam pendidikan serta menjamin akses yang sama bagi seluruh level pendidikan dan anak- anak yang berada dalam situasi rentan pad atahun 2030
		4.6	Menjamin seluruh penduduk muda serta sekurang- kurangnya (x) persen dari penduduk usia dewasa, baik laki- laki maupun perempuan terbebas dari buta huruf pad atahun 2030
		4.7	Menjamin seluruh pelajar mendapatkan pengetahuan dan skill yang diperlukan untuk mencapai pembangunan berkelanjutan, melalui pendidikan untuk gaya hidup keberlanjutan, hak asasi manusia, kesetaraan gender, kedamaian budaya dan anti kekerasan, masyarakat global, serta apresiasi terhadap keberagaman budaya dan kontribusi budaya terhadap pembangunan berkelanjutan
5	Terwujudnya kesetaraan gender dan pemberdayaan perempuan	5.1	Mengakhiri semua bentuk diskriminasi terhadap perempuan dan anak perempuan di mana saja
		5.2	Menghapuskan segala bentuk kekerasan terhadap semua wanita dan anak perempuan di ruang publik dan swasta, termasuk perdagangan manusia dan seksual serta jenis- jenis eksploitasi lainnya
		5.3	Menghapuskan semua praktek- praktek berbahaya pada anak, pernikahan dini dan pernikahan paksa, serta mutilasi pada perempuan
		5.4	Mengakui dan menghargai perawatan tak dibayar dan pekerjaan domestik melalui penyediaan layanan publik, infrastruktur dan kebijakan perlindungan sosial, serta peningkatan tanggung jawab bersama dalam rumah tangga dan keluarga secara nasional.
		5.5	Menjamin partisipasi perempuan secara penuh dan efektif serta kesempatan yang sama untuk kepemimpinan di setiap tingkat pengambilan keputusan dalam bidang politik, ekonomi, dan kehidupan bermasyarakat



No	Tujuan	No	Target
		5.6	Menjamin akses universal terhadap kesehatan seksual dan reproduksi serta hak reproduksi yang telah diepakati sesuai dengan Program Aksi ICPD dan Platform Beijing Aksi dan dokumen hasil peninjauan konferensi mereka.
6	Menjamin ketersediaan dan keberlanjutan manajemen terhadap air dan sanitasi bagi seluruh penduduk	6.1	Pada tahun 2030, tercapainya kemudahan dan keadilan bagi seluruh penduduk untuk mendapat air minum yang aman
		6.2	Pada tahun 2030, tercapainya akses sanitasi dan kesehatan yang mudah dan merata bagi seluruh penduduk, dan tempat pembuangan akhir tinja yang terbuka, serta memberikan perhatian khusus kepada wanita, anak perempuan, dan penduduk rentan
		6.3	Pada tahun 2030, meningkatkan kualitas air dengan mengurangi polusi, menghilangkan dumping dan meminimalkan pelepasan bahan kimia dan material yang berbahaya, mengurangi separuh proporsi air limbah yang tidak dapat didaur ulang, dan meningkatkan daur ulang yang aman dan penggunaan kembali dengan x % secara global
		6.4	Pada tahun 2030, meningkatkan efisiensi penggunaan air di semua sektor secara substansial dan memastikan penggunaan dan pasokan air tawar yang berkelanjutan untuk mengatasi kelangkaan air, dan secara substansial mengurangi jumlah orang yang mengalami kelangkaan air
		6.5	Pada tahun 2030, melaksanakan pengelolaan sumber daya air terpadu di semua tingkatan termasuk melalui kerjasama lintas batas yang sesuai
		6.6	Pada tahun 2020, melindungi dan memulihkan ekosistem yang berhubungan dengan air, termasuk pegunungan, hutan, lahan basah, sungai, akuifer dan danau.
7	Menjamin akses terhadap energi yang terjangkau, dapat diandalkan, berkelanjutan dan modern bagi seluruh penduduk	7.1	Pada tahun 2030, menjamin akses universal terhadap layanan energi yang terjangkau, handal dan modern
		7.2	Meningkatnya proporsi energi terbarukan terhadap energi global secara substansial pada tahun 2030
		7.3	Meningkatkan dua kali lipat tingkat perbaikan dalam efisiensi energi pada tahun 2030
8	Mendorong pertumbuhan ekonomi yang berkelanjutan, ketenagakerjaan yang produktif dan ketersediaan lapangan kerja bagi seluruh penduduk	8.1	Mempertahankan pertumbuhan ekonomi per kapita sesuai dengan kondisi nasional, dan khususnya setidaknya 7 persen per tahun pertumbuhan PDB di negara- negara kurang berkembang
		8.2	Mencapai tingkat produktivitas ekonomi yang lebih tinggi melalui diversifikasi, peningkatan dan inovasi teknologi, termasuk melalui fokus pada nilai tambah yang tinggi dan sektor padat karya
		8.3	Mempromosikan kebijakan pembangunan yang berorientasi yang mendukung kegiatan produktif, penciptaan lapangan kerja yang layak, kewirausahaan, kreativitas dan inovasi, dan mendorong formalisasi dan pertumbuhan usaha mikro, kecil dan menengah termasuk akses ke layanan keuangan
		8.4	Pada tahun 2030, meningkatkan efisiensi konsumsi dan produksi terhadap sumber daya global secara progresif, dan berusaha untuk memisahkan pertumbuhan ekonomi dari degradasi lingkungan sesuai dengan program dalam kerangka kerja 10 tahunan pada bidang konsumsi berkelanjutan dan produksi dengan negara-negara maju yang memimpin.



No	Tujuan	No	Target
		8.5	Tahun 2030, mencapai pekerjaan yang penuh dan produktif dan pekerjaan yang layak untuk semua wanita dan pria, termasuk bagi orang-orang muda dan penyandang cacat, dan upah yang sama untuk pekerjaan yang sama nilainya
		8.6	Pada tahun 2020, mengurangi proporsi pemuda yang tidak sedang bekerja, dalam pendidikan atau pelatihan secara substansial.
		8.7	Mengambil tindakan segera dan efektif untuk menjamin pelarangan dan penghapusan bentuk-bentuk pekerjaan terburuk untuk anak, memberantas kerja paksa, dan pada tahun 2025, menghilangkan pekerja anak dalam segala bentuk termasuk perekrutan dan penggunaan tentara anak
		8.8	Melindungi hak-hak buruh dan mempromosikan lingkungan kerja yang aman bagi seluruh pekerja, termasuk pekerja migran, khususnya pekerja migran perempuan, dan orang-orang dalam pekerjaan berbahaya
		8.9	Pada tahun 2030 menyusun dan melaksanakan kebijakan untuk mempromosikan pariwisata secara berkelanjutan yang menciptakan pekerjaan, mempromosikan budaya dan produk lokal
		8.10	Memperkuat kapasitas lembaga keuangan domestik untuk mendorong dan memperluas akses ke perbankan, asuransi, dan jasa keuangan untuk semua
9	Membangun infrastruktur yang resilien, mendorong industrialisasi yang inklusif dan berkelanjutan serta mendorong inovasi	9.1	Mengembangkan infrastruktur yang berkualitas, handal, berkelanjutan dan tangguh, termasuk infrastruktur regional dan trans perbatasan, untuk mendukung ekonomi pengembangan dan kesejahteraan manusia, dengan fokus pada akses yang terjangkau dan merata bagi semua
		9.2	Meningkatkan industrialisasi secara inklusif dan berkelanjutan, dan pada tahun 2030 meningkatkan secara signifikan pembagian saham industri dan PDB sejalan dengan keadaan nasional, dan menggandakan sahamnya di LDC
		9.3	Meningkatkan akses perusahaan industri berskala kecil dan perusahaan industri lain, terutama di negara berkembang, untuk jasa keuangan termasuk kredit terjangkau dan integrasinya ke dalam rantai nilai dan pasar.
		9.4	Pada tahun 2030 meningkatkan industri infrastruktur dan retrofit untuk membuat mereka berkelanjutan, dengan peningkatan efisiensi penggunaan sumber daya dan adopsi yang lebih besar dari teknologi dan proses produksi yang bersih dan ramah lingkungan, semua negara mengambil tindakan sesuai dengan kemampuan masing-masing,
		9.5	Meningkatkan penelitian ilmiah, meningkatkan kemampuan teknologi dari sektor industri di semua negara, terutama negara-negara berkembang, termasuk pada tahun 2030 mendorong inovasi dan meningkatkan jumlah pekerja R & D per satu juta orang sebesar x% dan pengeluaran publik dan swasta R & D
10	Mengurangi kesenjangan antar negara	10.1	Pada tahun 2030, semakin mencapai dan mempertahankan pertumbuhan pendapatan penduduk berpenghasilan rendah 40 % dari populasi pada tingkat lebih tinggi dari rata-rata nasional
		10.2	Pada tahun 2030, memberdayakan dan mempromosikan inklusi sosial, ekonomi dan politik dari semua terlepas dari usia, jenis kelamin, cacat, ras, etnis, asal, agama atau status ekonomi atau lainnya





No	Tujuan	No	Target
		10.3	Memastikan kesempatan yang sama dan mengurangi kesenjangan dari hasil, termasuk melalui menghilangkan hukum kebijakan dan praktik yang diskriminatif, dan mempromosikan undang-undang, kebijakan dan tindakan yang tepat dalam hal ini
		10.4	Mengadopsi kebijakan terutama kebijakan fiskal, upah, dan perlindungan sosial dan mencapai kesetaraan yang lebih besar secara progresif
		10.5	Meningkatkan regulasi dan pengawasan pasar keuangan global dan lembaga-lembaga dan memperkuat pelaksanaan peraturan tersebut
		10.6	memastikan ditingkatkannya representasi dan suara negara- negara berkembang dalam pengambilan keputusan di lembagalembaga ekonomi dan keuangan internasional global dalam rangka untuk memberikan lembaga yang lebih efektif, kredibel, akuntabel dan sah
		10.7	memfasilitasi migrasi dan mobilitas orang dengan tertib, aman, dan bertanggung jawab , termasuk melalui pelaksanaan kebijakan migrasi yang direncanakan dan dikelola dengan baik
11	Membuat kota- kota dan permukiman penduduk inklusif, aman, reselient dan berkelanjutan	11.1	Pada tahun 2030, menjamin akses bagi semua perumahan dan layanan dasar yang layak, aman dan terjangkau dan memperbaiki kawasan kumuh
		11.2	Pada tahun 2030, menyediakan akses sistem transportasi yang aman, terjangkau, dapat diakses dan berkelanjutan untuk semua, meningkatkan keselamatan jalan, terutama dengan memperluas transportasi umum, dengan perhatian khusus kepada kebutuhan mereka pada saat situasi rentan, wanita, anak-anak, penyandang cacat dan orang tua.
		11.3	Tahun 2030 meningkatkan urbanisasi dan kapasitas untuk partisipatif yang inklusif dan berkelanjutan, perencanaan dan manajemen permukiman manusia yang terpadu dan berkelanjutan di semua negara
		11.4	Memperkuat upaya untuk melindungi dan menjaga warisan budaya dan alam dunia
		11.5	Pada tahun 2030, secara signifikan mengurangi jumlah kematian dan jumlah orang yang terkena dampak dan penurunan sebesar y % kerugian ekonomi relatif terhadap PDB yang disebabkan oleh bencana, termasuk bencana yang berhubungan dengan air, dengan fokus pada melindungi orang miskin dan orang- orang yang berada di situasi rawan.
		11.6	Pada tahun 2030, mengurangi dampak lingkungan yang merugikan perkapita dari kota, termasuk dengan membayar perhatian khusus untuk kualitas udara, kota dan dan pengelolaan limbah lainnya
		11.7	Tahun 2030, menyediakan akses unversal ke ruang terbuka hijau dan tempat umum yang aman, inklusif dan dapat diakses, khususnya bagi perempuan dan anak- anak, orang tua dan penyandang cacat
12	Menjamin pola konsumsi dan produksi yang berkelanjutan	12.1	Melaksanakan Kerangka 10-Tahun Program konsumsi berkelanjutan dan produksi (10YFP), semua negara mengambil tindakan, dengan negara-negara maju memimpin, dengan mempertimbangkan perkembangan dan kemampuan negara-negara berkembang
		12.2	Pada tahun 2030 mencapai pengelolaan penggunaan sumber daya alam yang berkelanjutan dan efisien
		12.3	Pada tahun 2030 membagi limbah pangan global perkapita di tingkat ritel dan konsumen, dan mengurangi kerugian makanan bersama



No	Tujuan	No	Target
			rantai produksi dan pasokan termasuk kerugian pascapanen
		12.4	Pada tahun 2020 mencapai pengelolaan yang ramah lingkungan dari bahan kimia dan semua limbah sepanjang siklus hidup mereka sesuai dengan kerangka kerja internasional yang disepakati dan secara signifikan mengurangi pembebasan mereka ke udara, air dan tanah untuk meminimalkan dampak buruk terhadap kesehatan manusia dan lingkungan
		12.5	Pada tahun 2030, secara substansial mengurangi limbah melalui pencegahan, pengurangan, daur ulang, dan penggunaan kembali.
		12.6	mendorong perusahaan, terutama perusahaan besar dan trans-nasional, untuk mengadopsi praktek-praktek berkelanjutan dan untuk mengintegrasikan informasi keberlanjutan dalam siklus pelaporan mereka
		12.7	Mempromosikan praktik pengadaan publik yang berkelanjutan sesuai dengan kebijakan dan prioritas nasional.
<b>13</b>	Melaksanakan aksi-aksi penting untuk menghadiri perubahan iklim beserta dampaknya	13.1	Memperkuat ketahanan dan kapasitas adaptif terhadap bahaya iklim terkait dan bencana alam di semua negara.
		13.2	Mengintegrasikan langkah-langkah perubahan iklim ke dalam kebijakan nasional, strategi dan perencanaan
		13.3	Meningkatkan pendidikan, peningkatan kesadaran dan manusia dan kapasitas kelembagaan pada mitigasi perubahan iklim, adaptasi pengurangan dampak, dan peringatan dini
<b>14</b>	Menjaga keberlanjutan penggunaan sumber daya laut, pantai dan pesisir bagi pembangunan berkelanjutan	14.1	Pada tahun 2025, mencegah dan secara signifikan mengurangi pencemaran laut dari semua jenis terutama dari kegiatan berbasis lahan, termasuk sampah laut dan polusi nutrisi (Nitrogen dan Fosfor)
		14.2	Pada tahun 2020, mengelola secara berkelanjutan, dan melindungi ekosistem laut dan pesisir untuk menghindari dampak merugikan yang signifikan, termasuk dengan memperkuat ketahanan mereka dan mengambil tindakan untuk memulihkan kondisinya, untuk mencapai lautan yang sehat dan produktif
		14.3	Meminimalkan dan mengatasi dampak pengasaman laut, termasuk melalui kerjasama ilmiah ditingkatkan di semua tingkatan.
		14.4	Pada tahun 2020, secara efektif mengatur panen, dan mengakhiri penangkapan ikan yang berlebihan, ilegal, tidak dilaporkan dan tidak diatur (IUU) fishing dan praktek penangkapan ikan yang merusak dan melaksanakan rencana manajemen berbasis ilmu pengetahuan, untuk mengembalikan stok ikan dalam waktu singkat layak setidaknya ke tingkat yang dapat menghasilkan maksimum yang berkelanjutan menghasilkan sebagaimana ditentukan oleh karakteristik biologis mereka,
		14.5	Pada tahun 2020, menghemat setidaknya 10 persen dari pesisir dan laut daerah, konsisten dengan hukum nasional dan internasional dan berdasarkan informasi ilmiah terbaik yang tersedia
		14.6	Pada tahun 2020, melarang bentuk-bentuk tertentu dari subsidi perikanan yang berkontribusi terhadap kelebihan kapasitas dan overfishing, dan menghilangkan subsidi yang berkontribusi terhadap IUU fishing, dan menahan diri dari memperkenalkan subsidi seperti baru, mengakui bahwa perlakuan khusus dan berbeda yang tepat dan efektif untuk negara berkembang dan negara maju setidaknya harus merupakan bagian integral dari WTO subsidi perikanan negosiasi
		14.7	Pada tahun 2030 meningkatkan manfaat ekonomi untuk SIDS dan LDCs dari pemanfaatan berkelanjutan sumber daya laut, termasuk melalui pengelolaan berkelanjutan perikanan, budidaya dan pariwisata.
<b>15</b>	Melindungi,	15.1	Pada tahun 2020 memastikan konservasi, restorasi dan pemanfaatan berkelanjutan ekosistem air tawar dan darat pedalaman dan layanan



No	Tujuan	No	Target
	memperbaiki dan mendorong penggunaan ekosistem terestrial yang berkelanjutan, management hutan secara berkelanjutan, menghilangkan proses penggurunan, serta menghentikan degradasi lahan dan kepunahan biodiversity		mereka, khususnya hutan, lahan basah, gunung dan lahan kering, sejalan dengan kewajiban berdasarkan perjanjian internasional.
		15.2	Pada tahun 2020, memajukan implementasi pengelolaan segala tipe hutan secara berkelanjutan, menghentikan deforestasi, memulihkan hutan yang terdegradasi, dan meningkatkan penghijauan dan reboisasi sebesar x persen secara global.
		15.3	Pada tahun 2020, memerangi desertifikasi, dan mengembalikan lahan dan lapisan tanah yang terdegradasi, termasuk tanah yang terkena dampak desertifikasi, kekeringan dan banjir, dan berusaha untuk mencapai degradasi tanah dunia yang netral.
		15.4	Pada tahun 2030 memastikan konservasi ekosistem hutan, termasuk keanekaragaman hayati, untuk meningkatkan kapasitasnya dalam menyediakan manfaat yang penting bagi perkembangan berkelanjutan
		15.5	Mengambil tindakan segera dan signifikan untuk mengurangi degradasi habitat alami, menghentikan hilangnya keanekaragaman hayati, dan pada tahun 2020 melindungi serta mencegah kepunahan spesies langka
		15.6	memastikan pembagian yang adil dan merata dari keuntungan yang dihasilkan dari pemanfaatan sumber daya genetik, dan meningkatkan akses yang layak terhadap sumber daya genetik.
		15.7	Mengambil tindakan segera untuk mengakhiri perburuan dan perdagangan satwa dilindungi flora dan fauna, dan mengatasi baik permintaan maupun penawaran produk satwa liar
		15.8	Pada tahun 2020 memperkenalkan langkah-langkah untuk mencegah pendahuluan dan secara signifikan mengurangi dampak serbuan spesies asing pada ekosistem tanah dan air, dan mengendalikan atau membasmi spesies prioritas.
		15.9	Pada tahun 2020, mengintegrasikan ekosistem dan nilai keanekaragaman hayati ke dalam perencanaan nasional dan lokal, proses pembangunan dan strategi pengurangan kemiskinan, dan laporan
16	Mendorong masyarakat yang damai dan inklusif bagi pembangunan berkelanjutan, menyediakan akses keadilan bagi seluruh penduduk serta membangun institusi-institusi yang efektif, akuntabel dan inklusif di semua level	16.1	Secara signifikan mengurangi segala bentuk kekerasan dan tingkat kemiskinan yang terkait di mana-mana
		16.2	Mengakhiri kekerasan, eksploitasi, perdagangan serta segala bentuk kekerasan dan penyalahgunaan terhadap anak-anak
		16.3	Mempromosikan aturan hukum di tingkat nasional dan internasional, serta menjamin akses yang sama terhadap keadilan bagi semua
		16.4	Pada tahun 2030, secara signifikan mengurangi arus keuangan terlarang, memperkuat pemulihan dan pengembalian aset curian, dan memerangi segala bentuk kejahatan yang terorganisir
		16.5	Substansial mengurangi korupsi dan suap dalam segala bentuknya
		16.6	Mengembangkan lembaga yang efektif, akuntabel dan transparan di semua tingkat.
		16.7	Memastikan responsif, inklusif, partisipatif dan perwakilan pengambilan keputusan di semua tingkat
		16.8	Memperluas dan memperkuat partisipasi negara berkembang di lembaga-lembaga pemerintahan global
		16.9	Pada tahun 2030 memberikan identitas hukum bagi semua termasuk pendataan kelahiran gratis
		16.10	Menjamin akses publik terhadap informasi dan melindungi kebebasan fundamental, sesuai dengan undang-undang nasional dan perjanjian internasional.
17	Memperkuat	17.1	Memperkuat mobilisasi sumber daya negeri, termasuk melalui dukungan internasional untuk negara-negara berkembang untuk



No	Tujuan	No	Target
	pemanfaatan implementasi dan revitalisasi kerjasama global bagi pembangunan berkelanjutan		meningkatkan kapasitas dalam negeri untuk pajak dan pengumpulan pendapatan lainnya.
		17.2	Negara- negara maju untuk melaksanakan sepenuhnya komitmen ODA mereka, termasuk untuk menyediakan 0,7 % dari GNI di ODA ke negara- negara berkembang yang setidaknya sebesar 0,15 % - 0,20 % untuk negara maju
		17.3	Memobilisasi sumber daya finansial tambahan untuk negara- negara berkembang dari berbagai sumber
		17.4	Membantu negara- negara dalam mencapai keberlanjutan utang jangka panjang melalui kebijakan terkoordinasi yang bertujuan membina pembiayaan utang, penghapusan utang dan restrukturisasi utang luar negara- negara miskin yang terjerat utang (HIPC) untuk mengurangi tekanan utang
		17.5	Mengadopsi dan menerapkan pemerintahan promosi investasi untuk LDCs
		17.6	Meningkatkan Utara-Selatan, Selatan-Selatan dan kerja sama segitiga secara regional maupun internasional dan akses terhadap ilmu pengetahuan, teknologi, dan inovasi, serta meningkatkan berbagai pengetahuan atas dasar persetujuan bersama, termasuk melalui pengembangan koordinasi antarmekanisme yang ada, khususya di tingkat PBB, dan melalui mekanisme pemberian kemudahan untuk teknologi global saat disepakati
		17.7	Mempromosikan pembangunan, transfer, diseminasi dan penyebaran teknologi yang ramah lingkungan yang menguntungkan untuk negara-negara berkembang, termasuk persyaratan konsesi dan khusus, seper yang telah disepaka bersama
		17.8	Sepenuhnya mengoperasionalkan mekanisme pembangunan kapasitas Teknologi Bank dan IMS (Sains, Teknologi dan Inovasi) untuk LDCs tahun 2017, dan meningkatkan penggunaan teknologi yang memungkinkan khususnya di ICT, dan
		17.9	Meningkatkan dukungan internasional untuk melaksanakan pembangunan yang efektif dan peningkatan kapasitas yang ditargetkan di negara- negara berkembang dalam rangka mendukung rencana nasional untuk menerapkan semua tujuan Utara- Selatan, Selatan- Selatan berkembang, dan kerjasama segitiga
		17.10	Mempromosikan sistem perdagangan mul lateral di bawah WTO yang bersifat universal, berdasarkan aturan-aturan, terbuka, non-diskriminatif dan adil termasuk melalui kesimpulan dari negosiasi dalam Doha Development Agenda,
		17.11	Secara signifi kan meningkatkan ekspor negara-negara berkembang, khususnya yang bertujuan untuk menggandakan pangsa LDC terhadap ekspor global pada tahun 2020
		17.12	Menyadari pelaksanaan kebebasan pajak yang tepat waktu, akses pasar kuota bebas yang awet bagi semua negara-negara maju yang se daknya konsisten dengan keputusan WTO, termasuk dengan memas kan bahwa aturan-aturan is mewa dari pemberlakuan asal untuk diimpor dari LDCs yang transparan dan sederhana, dan berkontribusi untuk memfasilitasi akses pasa
		17.13	Meningkatkan stabilitas makroekonomi global termasuk melalui koordinasi kebijakan untuk pembangunan berkelanjutan
		17.14	Meningkatkan keterpaduan kebijakan untuk pembangunan berkelanjutan
	17.15	Menghorma ruang kebijakan dan kepemimpinan masing-masing negara untuk membangun dan menerapkan kebijakan dalam rangka pengentasan kemiskinan dan pembangunan berkelanjutan.	



No	Tujuan	No	Target
		17.16	Meningkatkan kemitraan global untuk pembangunan berkelanjutan dilengkapi dengan kemitraan mul –stakeholder yang dapat memobilisasi dan membagi pengetahuan, keahlian, teknologi dan sumber daya keuangan untuk mendukung pencapaian tujuan pembangunan berkelanjutan di semua negara, khususnya bagi negara-negara berkembang
		17.17	Mendorong kerjasama publik, publik- swasta, dan masyarakat, serta membangun pengalaman dan strategi-strategi sumber daya bagi kerjasama.
		17.18	Pada tahun 2020, meningkatkan dukungan pembangunan kapasitas untuk negara-negara berkembang, termasuk untuk LDCs dan SIDS, meningkat secara signifikan ketersediaan berkualitas tinggi, tepat waktu dan data yang dapat dipercaya dipilah berdasarkan pendapatan, jenis kelamin, usia, ras, suku, status migrasi, kecacatan, lokasi geografis dan karakteristik lain yang relevan dalam konteks nasional.
		17.19	Pada tahun 2030 membangun inisiatif yang ada untuk mengembangkan pengukuran kemajuan pembangunan berkelanjutan yang melengkapi GDP, dan mendukung pembangunan kapasitas negara-negara berkembang.

Sumber: Badan Pusat Statistik RI, 2015



Tujuan dan target SDG's di atas diakomodir dalam pembangunan Kabupaten Bandung melalui penetapan kebijakan pembangunan jangka menengah Kabupaten Bandung. Khusus untuk tahun 2019, tujuan dan target SDG's tercermin dalam kebijakan sebagai berikut.

**TABEL 4.6**  
**SINERGITAS DAN SINKRONISASI TUJUAN SDGS DAN KEBIJAKAN**  
**PEMBANGUNAN KABUPATEN BANDUNG TAHUN 2019**

No	Tujuan SDG's	Kebijakan Kabupaten Bandung Tahun 2019
1	Menanggulangi Kemiskinan dalam berbagai bentuk dan dimanapun	<ul style="list-style-type: none"> <li>• Peningkatan daya beli masyarakat</li> <li>• Peningkatan perluasan kesempatan kerja</li> <li>• Menurunnya masalah kesejahteraan sosial masyarakat</li> </ul>
2	Mengentaskan kelaparan, mencapai ketahanan pangan serta meningkatkan nutrisi serta mendorong keberlanjutan pertanian	<ul style="list-style-type: none"> <li>• Peningkatan kualitas produk pertanian yang berdaya saing</li> </ul>
3	Menjamin hidup sehat dan mendorong peningkatan kesejahteraan bagi seluruh masyarakat di seluruh usia	<ul style="list-style-type: none"> <li>• Peningkatan standar kualitas pelayanan kesehatan</li> </ul>
4	Menjamin pendidikan yang berkualitas serta mendorong peningkatan kesempatan belajar sepanjang usia kepada semua penduduk	<ul style="list-style-type: none"> <li>• Perluasan penyelenggaraan pendidikan formal dan non formal</li> <li>• Peningkatan kualitas SDM pendidikan dan sarana pendidikan berakreditasi A</li> </ul>
5	Terwujudnya kesetaraan gender dan pemberdayaan perempuan	<ul style="list-style-type: none"> <li>• Peningkatan kualitas sumber daya aparatur dan penilaian terhadap kinerja aparatur pemerintah daerah</li> </ul>
6	Menjamin ketersediaan dan keberlanjutan manajemen terhadap air dan sanitasi bagi seluruh penduduk	<ul style="list-style-type: none"> <li>• Peningkatan sistem pengelolaan irigasi partisipatif</li> <li>• Peningkatan kapasitas infrastruktur sanitasi lingkungan</li> </ul>
7	Menjamin akses terhadap energi yang terjangkau, dapat diandalkan, berkelanjutan dan modern bagi seluruh penduduk	<ul style="list-style-type: none"> <li>• Peningkatan kualitas produk sektor perdagangan dan jasa</li> </ul>
8	Mendorong pertumbuhan ekonomi yang berkelanjutan, ketenagakerjaan yang produktif dan ketersediaan lapangan kerja bagi seluruh penduduk	<ul style="list-style-type: none"> <li>• Peningkatan kualitas produk pertanian yang berdaya saing</li> <li>• Peningkatan kualitas produk sektor perdagangan dan jasa</li> <li>• Pengembangan komunitas dan penguatan kelembagaan (terkait koperasi dan UMKM)</li> <li>• Pengembangan dan peningkatan kualitas objek wisata di Kabupaten Bandung</li> <li>• Peningkatan efektivitas prosedur perizinan investasi</li> <li>• Peningkatan sentra produksi tanaman pangan</li> </ul>



No	Tujuan SDG's	Kebijakan Kabupaten Bandung Tahun 2019
9	Membangun infrastruktur yang resilien, mendorong industrialisasi yang inklusif dan berkelanjutan serta mendorong inovasi	<ul style="list-style-type: none"> <li>• Pengembangan sistem angkutan publik secara terpadu</li> <li>• Peningkatan aksesibilitas seluruh wilayah Kabupaten Bandung</li> <li>• Pengendalian daerah milik jalan dan ruang milik jalan</li> <li>• Peningkatan sistem pengelolaan irigasi partisipatif</li> <li>• Peningkatan ketersediaan air bersih</li> <li>• Peningkatan kapasitas infrastruktur sanitasi lingkungan</li> <li>• Peningkatan infrastruktur rawan banjir</li> </ul>
10	Mengurangi kesenjangan antar negara	<ul style="list-style-type: none"> <li>• Peningkatan kapasitas infrastruktur sanitasi lingkungan</li> </ul>
11	Membuat kota- kota dan permukiman penduduk inklusif, aman, <i>resilient</i> dan berkelanjutan	<ul style="list-style-type: none"> <li>• Peningkatan penyediaan rumah layak huni bagi masyarakat</li> <li>• Peningkatan efektivitas pemanfaatan ruang</li> <li>• Peningkatan kesiagaan dan pencegahan bahaya kebakaran</li> <li>• Peningkatan upaya pencegahan terjadinya bencana dan dampak bencana</li> <li>• Peningkatan infrastruktur rawan banjir</li> </ul>
12	Menjamin pola konsumsi dan produksi yang berkelanjutan	<ul style="list-style-type: none"> <li>• Peningkatan kualitas produk pertanian yang bedaya saing</li> </ul>
13	Melaksanakan aksi – aksi penting untuk mengahiri perubahan iklim beserta dampaknya	<ul style="list-style-type: none"> <li>• Optimalisasi pengendalian pencemaran dan perusakan lingkungan hidup</li> <li>• Peningkatan ketersediaan ruang terbuka hijau yang dikelola pemerintah, masyarakat dan dunia usaha</li> </ul>
14	Menjaga keberlanjutan penggunaan sumber daya laut, pantai dan pesisir bagi pembangunan berkelanjutan	<ul style="list-style-type: none"> <li>•</li> </ul>
15	Melindungi, memperbaiki dan mendorong penggunaan ekosistem terestrial yang berkelanjutan, management hutan secara berkelanjutan, menghilangkan proses penggurunan, serta menghentikan degradasi lahan dan kepunahan biodiversity.	<ul style="list-style-type: none"> <li>• Optimalisasi pengendalian pencemaran dan perusakan lingkungan hidup</li> <li>• Peningkatan ketersediaan ruang terbuka hijau yang dikelola pemerintah, masyarakat dan dunia usaha</li> </ul>
16	Mendorong masyarakat yang damai dan inklusif bagi pembangunan berkelanjutan, menyediakan akses keadilan bagi seluruh penduduk serta	<ul style="list-style-type: none"> <li>• Peningkatan kualitas sumber daya aparatur dan penilaian terhadap kinerja aparatur pemerintah daerah</li> <li>• Optimalisasi Sumber-sumber Pendapatan dan pemanfaatan aset daerah untuk mendukung peningkatan pendapatan daerah</li> <li>• Meningkatkan kesiagaan aparatur keamanan dalam mengamankan wilayah</li> </ul>

No	Tujuan SDG's	Kebijakan Kabupaten Bandung Tahun 2019
	membangun institusi-institusi yang efektif, akuntabel dan inklusif di semua level	<ul style="list-style-type: none"> <li>Peningkatan pemberdayaan perempuan dan anak serta pengarusutamaan gender</li> </ul>
<b>17</b>	Memperkuat pemanfaatan implementasi dan revitalisasi kerjasama global bagi pembangunan berkelanjutan	

Sumber: RPJPD Kabupaten Bandung Tahun 2005-2025; RPJMD Kabupaten Bandung Tahun 2016-2021

Mengacu pada Tabel 4.6 di atas, secara umum dipahami bahwa kebijakan yang tertuang dalam Perubahan RPJMD Kabupaten Bandung Tahun 2016 – 2021 telah sejalan dengan tujuan SDGs. Mengingat kebijakan dalam RKPD Tahun 2019 ini merupakan kebijakan yang diturunkan dari Perubahan RPJMD 2016 – 2021, maka secara tidak langsung kebijakan dalam RKPD 2019 ini telah mengadopsi target SDG's. Keselarasan kebijakan RKPD Tahun 2019 dengan target SDG's disajikan pada Tabel 4.6.

Disamping SDG's, adapun Standar Pelayanan Minimal (SPM) yang merupakan ketentuan mengenai jenis dan mutu pelayanan dasar yang merupakan urusan pemerintah wajib yang berhak diperoleh setiap warga negara secara minimal. SPM menjadi pedoman dalam penyusunan arah kebijakan pembangunan daerah sesuai dengan Undang-undang Nomor 23 Tahun 2014 tentang Standar Pelayanan Minimal, bahwa terdapat 6 (enam) urusan pemerintahan wajib yang berkaitan dengan pelayanan dasar yang terdiri dari pendidikan; kesehatan; pekerjaan umum dan penataan ruang; perumahan rakyat dan kawasan permukiman; ketenteraman, ketertiban umum, dan perlindungan masyarakat; dan sosial. Adapun jenis pelayanan dasar yang berhak diperoleh setiap masyarakat sesuai kewenangan kabupaten/kota adalah sebagai berikut:

1. Pendidikan anak usia dini;
2. Pendidikan dasar;
3. Pendidikan kesetaraan;
4. Pelayanan kesehatan ibu hamil;
5. Pelayanan kesehatan ibu bersalin;
6. Pelayanan kesehatan bayi baru lahir;
7. Pelayanan kesehatan balita;
8. Pelayanan kesehatan pada usia pendidikan dasar;
9. Pelayanan kesehatan pada usia produktif;
10. Pelayanan kesehatan pada usia lanjut;
11. Pelayanan kesehatan penderita hipertensi;
12. Pelayanan kesehatan penderita diabetes melitus;
13. Pelayanan kesehatan orang dengan gangguan jiwa berat;
14. Pelayanan kesehatan orang terduga tuberkulosis;
15. Pelayanan kesehatan orang dengan risiko terinfeksi virus yang melemahkan daya tahan tubuh manusia (*Human Immunodeficiency Virus*);
16. Pemenuhan kebutuhan pokok air minum sehari-hari;
17. Penyediaan pelayanan pengolahan air limbah domestik;



18. Penyediaan dan rehabilitasi rumah yang layak huni bagi korban bencana kabupaten/kota;
19. Fasilitasi penyediaan rumah yang layak huni bagi masyarakat yang terkena relokasi program Pemerintah Daerah kabupaten/kota;
20. Pelayanan ketentraman dan ketertiban umum;
21. Pelayanan informasi rawan bencana;
22. Pelayanan pencegahan dan kesiapsiagaan terhadap bencana;
23. Pelayanan penyelamatan dan evakuasi korban bencana;
24. Pelayanan penyelamatan dan evakuasi korban kebakaran;
25. Rehabilitasi sosial dasar penyandang disabilitas telantar di luar panti;
26. Rehabilitasi sosial dasar anak telantar di luar panti;
27. Rehabilitasi sosial dasar lanjut usia telantar di luar panti;
28. Rehabilitasi sosial dasar tuna sosial khususnya gelandangan dan pengemis di luar panti; dan
29. Perlindungan dan jaminan sosial pada saat dan setelah tanggap darurat bencana bagi korban bencana kabupaten/kota.

Penyusunan RKPD tahun 2019 menggunakan target dan capaian SPM dengan rencana capaian target sasaran terukur dari *output* kegiatan dan *outcome* program. Berikut kebijakan Kabupaten Bandung tahun 2019 yang disandingkan dengan SPM 6 urusan pemerintahan wajib yang berkaitan dengan pelayanan dasar.

**TABEL 4.7**  
**KEBIJAKAN PEMBANGUNAN KABUPATEN BANDUNG TAHUN 2019**  
**BERDASARKAN STANDAR PELAYANAN MINIMAL (SPM)**

No	SPM	Kebijakan Kabupaten Bandung Tahun 2019
1.	Pendidikan	<ul style="list-style-type: none"> <li>• Perluasan penyelenggaraan pendidikan formal dan non formal</li> <li>• Peningkatan kualitas SDM pendidikan dan sarana pendidikan berakreditasi A</li> </ul>
2.	Kesehatan	<ul style="list-style-type: none"> <li>• Peningkatan standar kualitas pelayanan kesehatan</li> <li>• Peningkatan pola hidup bersih dan sehat</li> </ul>
3.	Pekerjaan umum dan penataan ruang	<ul style="list-style-type: none"> <li>• Peningkatan sistem pengelolaan irigasi partisipatif</li> <li>• Peningkatan ketersediaan air bersih</li> <li>• Peningkatan kapasitas infrastruktur sanitasi lingkungan</li> <li>• Peningkatan efektivitas pemanfaatan ruang</li> <li>• Peningkatan infrastruktur rawan banjir</li> </ul>
4.	Perumahan rakyat dan kawasan permukiman	<ul style="list-style-type: none"> <li>• Peningkatan ketersediaan ruang terbuka hijau yang dikelola pemerintah, masyarakat, dan dunia usaha</li> <li>• Peningkatan penyediaan rumah layak huni bagi masyarakat</li> </ul>
5.	Ketentraman, ketertiban umum, dan perlindungan masyarakat	<ul style="list-style-type: none"> <li>• Meningkatkan kesiagaan aparat ketentraman dalam mengamankan wilayah</li> </ul>



No	SPM	Kebijakan Kabupaten Bandung Tahun 2019
6.	Sosial	<ul style="list-style-type: none"> <li>• Peningkatan pemberdayaan perempuan dan anak serta pengarusutamaan gender</li> <li>• Peningkatan perluasan kesempatan kerja</li> </ul>

Sumber: Hasil Analisis Bappeda, 2018

Untuk menjamin implementasi rancangan pembangunan secara efektif dan efisien, strategi dan kebijakan pembangunan Kabupaten Bandung dilakukan dengan mengadopsi perencanaan yang berbasis kewilayahan dalam Rencana Tata Ruang Wilayah (RTRW) Kabupaten Bandung Tahun 2016-2036. Mengacu pada RTRW, arahan pembangunan Kabupaten Bandung tahun 2019 antara lain meliputi arahan perwujudan struktur ruang dan arah perwujudan pola ruang. Arah perwujudan struktur ruang antara lain:

1. Perwujudan pusat kegiatan, melalui:
  - a. Pengembangan dan Penataan Pusat Kegiatan Lingkungan (PKL) Soreang – Kutawaringin – Katapang, melalui pembangunan dan pengembangan Pasar Induk dan Pasar Industri Soreang, Kutawaringin, Katapang
  - b. Pengembangan dan penataan Pusat Kegiatan Lingkungan Promosi (PKLp)
  - c. Pengembangan dan penataan Pusat Pelayanan Kawasan (PPK) melalui penyediaan Terminal Tipe C
  - d. Pengembangan dan penataan Pusat Pelayanan Lingkungan (PPL)
2. Perwujudan sistem jaringan prasarana utama, melalui:
  - a. Pengembangan sistem jaringan jalan, melalui peningkatan jaringan jalan (Arteri Primer, Keloktor Primer 1, Kolektor Primer 4 (K4)), peningkatan jalan (Arteri Primer, Keloktor Primer 1), pembangunan jalan (Arteri Primer, Keloktor Primer 1), pembangunan jaringan jalan (Kolektor Primer 2 (K-2), Kolektor Primer 4 (K4), Lokal Primer), pengembangan dan penataan jaringan jalan (Lokal Primer, Kolektor Sekunder)
  - b. Pengembangan sistem jaringan perkerataapian, melalui pembangunan jalur ganda KA, peningkatan jalur KA, reaktivasi jalur KA perkotaan, elektrifikasi jalur KA, pembangunan *dry port Bandung Urban Railway Transport Development Electrification*, pengembangan monorel Bandung Raya, peningkatan jaringan prasarana jalan rel untuk mendukung pengembangan pelabuhan darat (*dry port*), perbaikan persinyalan kereta api, penggantian moda angkutan umum massal jalan raya, pembangunan jalur LRT (*Light Rapid Transport*), pembangunan jalur kereta api cepat Jakarta-Bandung, peningkatan prasarana perkeretaapian, pembangunan stasiun kereta api untuk angkutan barang, penambahan sarana KRD baru beserta perbaikan dipo/bengkelnya, perbaikan antara KA dan jalan, pengembangan stasiun angkutan penumpang, pembangunan stasiun dan depo sebagai bagian dari pembangunan Kereta Cepat Jakarta – Bandung.
  - c. Pengembangan jaringan sistem transportasi udara, melalui pengembangan Bandar Udara khusus pertahanan dan keamanan (Lanud Sulaeman) dan ruang udara untuk penerbangan
  - d. Pengembangan angkutan orang, melalui pengembangan angkutan taksi, pengembangan angkutan pariwisata, angkutan dengan tujuan tertentu, angkutan kawasan tertentu



3. Perwujudan sistem jaringan prasarana lainnya, antara lain sistem pengembangan sumber daya air, sistem jaringan prasana energi/kelistrikan, sistem jaringan telekomunikasi, sistem jaringan prasaarana lingkungan persampahan, sistem pengolahan dan pengelolaan air limbah dan limbah B3, sistem jaringan prasarana lingkungan drainase, sistem pelayanan air minum, sistem jaringan jalur dan ruang evakuasi bencana.

Seperti yang telah dicantumkan dalam RTRW Kabupaten Bandung 2016-2036, Selain mengacu pada perwujudan struktur ruang, arahan pembangunan Kabupaten Bandung 2019 harus turut pula memperhatikan arah perwujudan pola ruang antara lain:

1. Perwujudan pola ruang, melalui penataan guna lahan pada kawasan lindung, melalui:
  - a. Penataan guna lahan pada hutan lindung, melalui rehabilitasi kawasan hutan lindung
  - b. Perlindungan bagi kawasan dibawahnya, melalui Penetapan kawasan-kawasan resapan air atau kawasan yang berfungsi hidrologis untuk menjamin ketersediaan sumberdaya air
  - c. Perlindungan setempat, antara lain melalui penetapan kawasan sempadan sungai, pengamanan daerah aliran sungai di beberapa kecamatan yang dilalui DAS Citarum
  - d. Kawasan suaka alam, pelestarian alam, dan cagar budaya, melalui Pelestarian dan pemeliharaan keanekaragaman nabati dan hayati
  - e. Rawan bencana, melalui Pembatasan pembangunan (lahan terbangun)
2. Penataan guna lahan pada kawasan budidaya, melalui:
  - a. Kawasan peruntukan hutan produksi, melalui pemantauan dan pengendalian pemanfaatan hutan produksi untuk menjamin Kelestarian Hutan
  - b. Kawasan peruntukan hutan rakyat, melalui Pengelolaan dan pengawasan pemanfaatan Hutan Rakyat, Penyediaan lembaga Pengelolaan Hutan Bersama Masyarakat (PHBM) dan Lembaga Masyarakat Desa Hutan (LMDH)
  - c. Kawasan peruntukan hortikultura, melalui Mempertahankan kawasan potensi hortikulutra, mempertahankan kawasan potensi hortikulutra, pengembangan dan penguatan kelembagaan petani
  - d. Kawasan peruntukan perkebunan, melalui pengembangan sentra perkebunan rakyat komoditas cengkeh, kelapa, kopi, teh, tembakau.
  - e. Kawasan peruntukan peternakan, melalui pengembangan dan fasilitasi ternak besar, kecil, dan unggas.
  - f. Kawasan peruntukan kegiatan perikanan, melalui intensifikasi budidaya perikanan,
  - g. Kawasan peruntukan kegiatan pertambangan, melalui pengembangan dan pemanfaatan lahan yang sudah berkembang untuk pengembangan sentra industri rumah tangga/UMKM/UKM
  - h. Kawasan peruntukan kegiatan pariwisata, melalui penataan kawasan wisata buatan dan pengembangan dan penataan kawasan wisata.
  - i. Kawasan peruntukan permukiman, melalui pengembangan hunian vertical pada kawasan permukiman perkotaan, Penataan dan peningkatan sarana dan pelayanan dasar permukiman peerkotaan, pengembangan kawasan siap bangun secara kemitraan antara pemerintah dengan masyarakat, penyediaan perumahan perdesaan melalui bantuan pemerintah dan pembangunan perumahan swadaya.



- j. Kawasan peruntukan perdagangan dan jasa, melalui pengaturan dan pengendalian jumlah sarana di tiap lingkungan
  - k. Kawasan peruntukan lainnya, melalui pengembangan fasilitas sosial dan fasilitas umum
3. Perwujudan kawasan strategis kabupaten, melalui pengembangan kawasan agropolitan Ciwidey – Pasirjambu – Rancabali dan agropolitan Pangalengan.

**4.3. Prioritas Pembangunan Kabupaten Bandung Tahun 2019**

Memperhatikan hasil sinkronisasi tujuan, sasaran, strategi dan kebijakan pembangunan Kabupaten Bandung, Provinsi, dan nasional, serta memperhatikan isu strategis wilayah, maka untuk tahun 2019 pemerintah Kabupaten Bandung menetapkan 11 prioritas pembangunan. Untuk menjaga konsistensi arah pembangunan tahun 2019, maka dalam penyusunannya, prioritas pembangunan Kabupaten Bandung juga disusun dengan mempertimbangkan prioritas pembangunan nasional dan prioritas pembangunan Provinsi Jawa Barat. Secara detail, prioritas pembangunan nasional, Provinsi Jawa Barat, dan Kabupaten Bandung, beserta keterkaitannya dipaparkan sebagian berikut.

**4.3.1. Prioritas Pembangunan Nasional**

Pembangunan nasional tahun 2015-2019 difokuskan kedalam 9 agenda prioritas pembangunan yang disebut sebagai Nawa Cita yang meliputi:

- C1. Menghadirkan kembali negara untuk melindungi segenap bangsa dan memberikan rasa aman pada seluruh warga negara
- C2. Membangun tata kelola pemerintahan yang bersih, efektif, demokratis dan terpercaya
- C3. Membangun Indonesia dari pinggiran dengan memperkuat daerah-daerah dan desa dalam kerangka negara kesatuan
- C4. Memperkuat kehadiran negara dalam melakukan reformasi sistem dan penegakan hukum yang bebas korupsi, bermartabat dan terpercaya
- C5. Meningkatkan kualitas hidup manusia indonesia
- C6. Meningkatkan produktivitas rakyat dan daya saing di pasar internasional
- C7. Mewujudkan kemandirian ekonomi dengan menggerakkan sektor-sektor strategis ekonomi domestik
- C8. Melakukan revolusi karakter bangsa
- C9. Memperteguh ke-bhineka-an dan memperkuat restorasi sosial Indonesia.

Pembangunan nasional pada tahun 2015-2019 ini akan berpegangan pada sasaran dan indikator kinerja yang tampak pada tabel berikut ini:

**TABEL 4.8**  
**SASARAN DAN INDIKATOR KINERJA**  
**PENGEMBANGAN WILAYAH 2015-2019**

No	Wilayah	Target Growth 2015-2019 (%/th)	Peran PDRB Wilayah 2013 (%)	Peran PDRB Wilayah 2019 (%)	Kebutuhan Investasi 2019 (Trilyun Rp)	Kebutuhan Investasi Infrastruktur 2019 (Triyun Rp)
1	Sumatera	8,1 – 8,6	23,8	25,6	6.020 – 6.403	766 – 785
2	Jawa	5,7 – 6,2	58,0	53,0	10.597 – 11.369	1.651 – 1.692
3	Bali Nusra	8,4 – 8,9	2,5	3,0	2.444 – 2.597	304 – 311
4	Kalimantan	9,8 – 10,3	8,7	10,2	778 – 824	88 – 90



No	Wilayah	Target Growth 2015-2019 (%/th)	Peran PDRB Wilayah (%) 2013	Peran PDRB Wilayah (%) 2019	Kebutuhan Investasi 2019 (Trilyun Rp)	Kebutuhan Investasi Infrastruktur 2019 (Triyun Rp)
5	Sulawesi	9,0 – 9,5	4,8	5,4	1.340 – 1.422	160 – 163
6	Maluku Papua	11,4 – 12,0	2,2	2,8	767 – 818	78 – 80
	Nasional	<b>7,0 – 7,5</b>	<b>100,0</b>	<b>100,0</b>	<b>21.946 – 23.432</b>	<b>3.046 – 3.121</b>

Keterangan:

- Asumsi target pertumbuhan PDB Nasional 7,0 – 7,5 %/tahun
- Kebutuhan investasi diestimasi dengan asumsi ICOR 3 dan laju depresiasi kapital 5 %
- Kebutuhan biaya infrastruktur dihitung dengan porsi 5 % dari PDRB

Sumber: RPJMN Tahun 2015-2019

Untuk tahun 2019, pemerintah nasional dalam Rencana Kerja Pembangunan (RKP) Tahun 2019 mengungkap tema Pemerataan Pembangunan untuk Pertumbuhan Berkualitas dengan lima (5) Prioritas Nasional RKP 2019 sebagai berikut:

1. Pembangunan Manusia melalui Pengurangan Kemiskinan dan Peningkatan Pelayanan Dasar
2. Pengurangan Kesenjangan Antarwilayah melalui Penguatan Konektivitas dan Kemaritiman
3. Peningkatan Nilai Tambah Ekonomi melalui Pertanian, Industri, dan Jasa Produktif
4. Pemantapan Ketahanan Energi, Pangan, dan Sumber Daya Air
5. Stabilitas Keamanan Nasional dan Kesuksesan Pemilu

Kelima Prioritas Nasional ini kemudian diturunkan menjadi Program Prioritas sebagai berikut:

**TABEL 4.9**  
**PROGRAM PRIORITAS RENCANA KERJA PEMERINTAH TAHUN 2019**

Prioritas Nasional	Arah Kebijakan Program Prioritas	Kegiatan Prioritas
<b>Pembangunan Manusia melalui Pengurangan Kemiskinan dan Peningkatan Pelayanan Dasar</b>	Mempercepat pengurangan kemiskinan	memperkuat pelaksanaan bantuan sosial dan subsidi tepat sasaran
		Memperkuat sistem jaminan sosial
		Memperkuat literasi untuk kesejahteraan
		Memperkuat reforma agraria
		Pemberian akses kelola sumber daya alam melalui perhutanan sosial
	Meningkatkan pelayanan kesehatan dan gizi masyarakat	meningkatkan akses dan mutu pelayanan kesehatan
		Meningkatkan kesehatan ibu, anak, dan keluarga berencana
		Mencegah dan pengendalian penyakit
		Mempercepat penurunan stunting
		Meningkatkan “gerakan masyarakat hidup sehat”
Meningkatkan pemerataan layanan pendidikan berkualitas	Menyediakan pendidik yang berkualitas dan merata	
	Menyediakan afirmasi pendidikan	



Prioritas Nasional	Arah Kebijakan Program Prioritas	Kegiatan Prioritas	
		Memperkuat kelembagaan satuan pendidikan Meningkatkan kualitas pembelajaran dan akademik	
	Peningkatan akses masyarakat terhadap perumahan dan permukiman layak	Menyediakan akses hunian layak dan terjangkau Menyediakan akses infrastruktur dasar pemukiman layak Meningkatkan kualitas lingkungan di permukiman	
	Meningkatkan tata kelola layanan dasar	memperkuat layanan dan rujukan satu pintu Memperkuat integrasi sistem administrasi kependudukan dan catatan sipil Mempercepat pencapaian SPM di daerah	
	<b>Pengurangan Kesenjangan Antarwilayah melalui Penguatan Konektivitas dan Kemaritiman</b>	Meningkatkan konektivitas	Pembangunan konektivitas dan jaringan logistik nasional yang mendukung sektor unggulan Pengembangan transportasi perkotaan
		Mengembangkan telekomunikasi dan informatika	Pemerataan pembangunan infrastruktur telekomunikasi dan informatika khususnya di daerah perbatasan dan tertinggal
		Mengembangkan pusat kegiatan ekonomi di wilayah timur dan pengembangan pembangunan desa	Peningkatan aksesibilitas desa dan kawasan perdesaan termasuk kawasan transmigrasi
Melaksanakan pembangunan daerah afirmasi		Pengembangan aksesibilitas pada kawasan perbatasan dan tertinggal melalui penyediaan infrastruktur dan layanan transportasi	
Melaksanakan pembangunan konektivitas untuk mendukung pembangunan sektor unggulan hulu-hilir perikanan		Peningkatan produksi perikanan melalui pembangunan konektivitas logistik perikanan dan tata kelola kawasan perikanan	
<b>Peningkatan Nilai Tambah Ekonomi melalui Pertanian, Industri, dan Jasa Produktif</b>	Meningkatkan ekspor dan nilai tambah pertanian melalui peningkatan produktifitas, kualitas, serta dukungan kelembagaan dan sarana prasarana		
	Mendorong percepatan peningkatan nilai tambah industri pengolahan melalui perbaikan iklim usaha, peningkatan investasi, penguatan rantai/nilai dan pemanfaatan inovasi		
	Meningkatkan nilai tambah jasa produktif antara lain melalui pengembangan destinasi wisata, ekonomi kreatif dan digital, peningkatan ekspor terutama		



Prioritas Nasional	Arah Kebijakan Program Prioritas	Kegiatan Prioritas
	produk hilirisasi dan penguatan kemitraan	
	Mendorong percepatan peningkatan keahlian tenaga kerja melalui penguatan vokasi dan kompetensi, pengembangan kerjasama dunia usaha dan kewirausahaan	
	Mengembangkan IPTEK dan Inovasi untuk meningkatkan produktivitas antara lain melalui peningkatan SDM dan IPTEK, pengembangan litbang keilmuan	
<b>Pemantapan Ketahanan Energi, Pangan, dan Sumber Daya Air</b>	Meningkatkan produksi energi primer	
	Meningkatkan penerapan energi baru terbarukan dalam bauran energi	
	Meningkatkan aksesibilitas air	
	Meningkatkan efisiensi dalam penggunaan energi dan listrik	
	Mempertahankan dan memantapkan penyediaan pangan utama dalam negeri	
	Meningkatkan layanan pertanian antara lain melalui penyediaan sarpras, pembiayaan, penyuluhan dan pendampingan	
	Memperkuat distribusi dan stabilitas harga pangan dalam rangka meningkatkan akses pangan masyarakat	
	Meningkatkan kualitas konsumsi pangan dan gizi masyarakat terutama untuk menurunkan kasus malnutrisi	
	Memantapkan pembangunan infrastruktur sumber daya air	
	Meningkatkan perlindungan sumber daya air dan ekosistemnya	
	Meningkatkan pemenuhan kebutuhan air yang adil dan merata	
	Mempercepat regulasi dan pembangunan wilayah berbasis DAS	
Meningkatkan kesadaran sumberdaya air		



Prioritas Nasional	Arah Kebijakan Program Prioritas	Kegiatan Prioritas
<b>Stabilitas Keamanan Nasional dan Kesuksesan Pemilu</b>	Meningkatkan kamtibmas dan keamanan siber	Meningkatkan kualitas dan kecepatan pelayanan kepolisian
		Menyelesaikan konflik sosial
		Meningkatkan upaya pencegahan dan pemberantasan narkoba
		Meningkatkan pengamanan aktivitas siber
		Meningkatkan penanganan terorisme
	Menjamin kesuksesan pemilu	Meningkatkan kualitas lembaga demokrasi
		Menjamin terlaksananya hak memilih dan dipilih
		Mewujudkan birokrasi yang netral dalam Pemilu 2019
		Melaksanakan tahapan pemilu yang berkualitas
	Memperkuat pertahanan wilayah nasional	Mengamankan wilayah yuridikasi nasional
		Pengamanan kawasan perbatasan dan kedaulatan negara
		Penguatan pertahanan berdaya gentar tinggi
	Meningkatkan Kepastian hukum dan reformasi birokrasi	Meningkatkan kualitas penegakan hukum
		Meningkatkan efektivitas pencegahan dan pemberantasan korupsi
		Meningkatkan pelaksanaan e-Government
		Mengoptimalkan Talent Management Nasional
		Meningkatkan pengawasan program prioritas nasional
		Memperkuat efektivitas diplomasi
	Memperkuat diplomasi maritim, politik, dan keamanan	
	Memperkuat diplomasi ekonomi dan kerjasama pembangunan internasional	
Pemantapan peran Indonesia di ASEAN		

Sumber: Permendagri No 22 Tahun 2018 tentang Penyusunan RKPD 2019

#### 4.3.2. Prioritas Pembangunan Provinsi Jawa Barat

Prioritas pembangunan Provinsi Jawa Barat pada tahun 2019 disusun berdasarkan isu strategis eksisting. Berdasarkan hasil evaluasi provinsi, isu strategis Provinsi Jawa Barat tahun 2019 meliputi

- 1) Pengurangan Kemiskinan dan Pengangguran





- 2) Penurunan Ketimpangan melalui Optimalisasi Konektivitas dan Sektor Unggulan di Wilayah Pengembangan dan Kawasan Strategis Provinsi
- 3) Peningkatan Pelayanan Pendidikan, Kesehatan, Perumahan dan Permukiman
- 4) Peningkatan Kualitas Lingkungan Hidup dan Pengendalian Pemanfaatan Ruang
- 5) Penguatan Reformasi Birokrasi
- 6) Optimalisasi Modal Sosial dalam Pembangunan Daerah

Isu Strategis Tahun 2019 diarahkan pada penuntasan prioritas pembangunan sektoral dan prioritas pembangunan kewilayahan, dimana prioritas pembangunan sektoral membutuhkan sinergitas lintas bidang dan OPD di lingkungan Pemerintah Provinsi Jawa Barat, antar tingkatan pemerintahan baik pusat, kabupaten/kota maupun desa/kelurahan dan antar pelaku pembangunan baik pemerintah, dunia usaha maupun masyarakat, serta perwilayahan pembangunan. Mengacu pada RPJMD 2013 – 2018, prioritas pembangunan jangka menengah Provinsi Jawa Barat yaitu:

1. **Common Goals 1: Meningkatkan Aksesibilitas dan Mutu Pendidikan, dengan sasaran:**
  - a. Jabar bebas putus jenjang sekolah
  - b. Peningkatan pelayanan pendidikan non formal plus kewirausahaan dengan sasaran usia 15 tahun ke atas
  - c. Pendidikan berkebutuhan khusus
  - d. Peningkatan relevansi dan kualitas pendidikan tinggi
  - e. Peningkatan fasilitas pendidikan dan kompetensi tenaga pendidik
2. **Common Goals 2: Meningkatkan Aksesibilitas dan Kualitas Layanan Kesehatan, dengan sasaran:**
  - a. Peningkatan pelayanan kesehatan dasar di Puskesmas, Puskesmas PONED dan pemenuhan sumber daya kesehatan
  - b. Pemenuhan pelayanan kesehatan dasar ibu dan anak
  - c. Peningkatan layanan Rumah Sakit Rujukan dan Rumah Sakit Jiwa
  - d. Pemberantasan penyakit menular dan penyakit tidak menular serta peningkatan perilaku hidup bersih dan sehat.
3. **Common Goals 3: Mengembangkan Infrastruktur Wilayah, Energi dan Air Baku, dengan sasaran:**
  - a. Penanganan kemacetan lalu lintas di Metropolitan Bodebek-Karpur dan Bandung Raya;
  - b. Infrastruktur Strategis di Koridor Bandung-Cirebon, Cianjur-Sukabumi-Bogor, Jakarta-Cirebon, Bandung-Tasikmalaya serta Jabar Selatan;
  - c. Infrastruktur jalan dan perhubungan;
  - d. Infrastruktur sumber daya air dan irigasi strategis;
  - e. Kawasan industri terpadu, infrastruktur permukiman dan perumahan;
  - f. Jabar mandiri energi perdesaan untuk listrik dan bahan bakar kebutuhan domestik; dan
  - g. Pemenuhan kecukupan air baku dan pengembangan infrastruktur air bersih perkotaan dan perdesaan di Jawa Barat.
4. **Common Goals 4: Meningkatkan Ekonomi Pertanian, dengan sasaran:**
  - a. Jabar sebagai sentra produksi benih/bibit nasional



- b. Pengembangan agribisnis, *forest business*, *marine business*, dan agroindustri
  - c. Perlindungan lahan pertanian berkelanjutan, pemenuhan 13 juta ton GKG dan swasembada protein hewani
  - d. Jawa Barat bebas rawan pangan
  - e. Meningkatnya dukungan infrastruktur (jalan, jembatan dan irigasi) disentra produksi pangan.
5. **Common Goals 5: Meningkatkan Ekonomi Non Pertanian, dengan sasaran:**
- a. Peningkatan budaya masyarakat bekerja, perluasan lapangan kerja dan kesempatan berusaha UMKM
  - b. Perkuatan peran BUMD dalam pembangunan dan mewujudkan Jawa Barat sebagai tujuan investasi
  - c. Pengembangan skema pembiayaan alternatif
  - d. Pengembangan industri manufaktur
  - e. Pengembangan industri kreatif dan wirausahawan muda kreatif.
6. **Common Goals 6: Meningkatkan Pengelolaan Sumber Daya Alam, Lingkungan Hidup dan Kebencanaan, dengan sasaran:**
- a. Pengendalian pemanfaatan sumber daya mineral dan non mineral
  - b. Konservasi dan rehabilitasi kawasan lindung 45%
  - c. Pengendalian pencemaran limbah industri, limbah domestik dan pengelolaan sampah regional
  - d. Penanganan bencana longsor dan banjir.
7. **Common Goals 7: Meningkatkan Pengelolaan Seni, Budaya dan Wisata Serta Kepemudaan dan Olahraga, dengan sasaran:**
- a. Pengembangan fasilitas olahraga dan kepemudaan
  - b. Pelestarian seni budaya tradisional dan benda cagar budaya di Jawa Barat
  - c. Gelar karya dan kreativitas seni budaya di Jawa Barat
  - d. Pengembangan destinasi wisata
8. **Common Goals 8: Meningkatkan Ketahanan Keluarga dan Kependudukan, dengan sasaran:**
- a. Peningkatan ketahanan keluarga dan program keluarga berencana
  - b. Peningkatan pemberdayaan perempuan dan ekonomi keluarga
  - c. Peningkatan pengelolaan kependudukan
9. **Common Goals 9: Menanggulangi Kemiskinan, Penyandang Masalah Kesejahteraan Sosial dan Keamanan, dengan sasaran:**
- a. Pengurangan Kemiskinan
  - b. Peningkatan rehabilitasi sosial, pemberdayaan sosial, jaminan sosial dan perlindungan sosial terhadap PMKS
  - c. Peningkatan ketentraman dan keamanan masyarakat
10. **Common Goals 10: Modernisasi Pemerintahan dan Pembangunan Perdesaan, dengan sasaran:**
- a. Efektivitas pemerintahan dan profesionalisme aparatur
  - b. Peningkatan kualitas komunikasi organisasi dan komunikasi publik



- c. Penataan sistem hukum dan penegakan hukum
- d. Kerjasama program pembangunan dan pendanaan multipihak
- e. Peningkatan kualitas perencanaan, pengendalian dan akuntabilitas pembangunan serta pengelolaan aset dan keuangan; dan
- f. Peningkatan sarana dan prasarana pemerintahan dan desa.

Berdasarkan RKPD Provinsi Jawa Barat 2019, terdapat prioritas pembangunan provinsi, sasaran prioritas pembangunan, dan program prioritas pembangunan provinsi yang menjadi fokus utama dalam RKPD Provinsi Jawa Barat 2019 yang dijelaskan lebih lanjut dalam tabel dibawah ini.

**TABEL 4.10**  
**PRIORITAS PEMBANGUNAN PROVINSI JAWA BARAT**  
**TAHUN 2019**

No	Prioritas Pembangunan Provinsi	Sasaran Prioritas Pembangunan	Program Prioritas Pembangunan
1	Penanggulangan kemiskinan dan pengangguran	Berkurangnya angka kemiskinan	Perlindungan sosial
			Pemberdayaan rumah tangga miskin dan PMKS
			Pelayanan dasar
		Pengurangan pengangguran	Peningkatan kompetensi tenaga kerja
			Penyediaan lapangan kerja
2	Peningkatan akses dan kualitas pendidikan rintisan wajib belajar 12 tahun, kesehatan masyarakat, dan pelayanan dasar perumahan dan permukiman	Meningkatnya akses dan pelayanan kualitas kesehatan	Peningkatan sarpras RS Prov dan RS Rujukan
		Meningkatnya akses dan kualitas pendidikan menengah	Peningkatan kualitas dan daya saing pendidikan menengah
		Meningkatnya akses pelayanan dasar perumahan dan permukiman	Peningkatan infrastruktur perumahan dan permukiman
3	Peningkatan interkoneksi pusat-pusat pertumbuhan dan infrastruktur wilayah pendukung kegiatan ekonomi	Meningkatnya akses pelayanan transportasi	Peningkatan kualitas dan kuantitas sarana transportasi menuju pusat-pusat pertumbuhan



No	Prioritas Pembangunan Provinsi	Sasaran Prioritas Pembangunan	Program Prioritas Pembangunan
		Meningkatnya ketahanan air dan energi	Peningkatan tingkat keselamatan dan keamanan penyelenggaraan transportasi
			Peningkatan pelayanan situ, sungai, pantai, dan sumber daya air lainnya
			Pembangunan, peningkatan, dan pemeliharaan kondisi prasarana fisik, serta sarana penunjang jaringan irigasi secara partisipatif
			Pengendalian daya rusak air
			Pengembangan EBT dan konservasi energi
			Peningkatan pelayanan ketenagalistrikan
4	Pemanfaatan modal alam untuk pematapan ketahanan pangan dan mendorong pertumbuhan agro industri berkelanjutan	Meningkatnya pertumbuhan bisnis pertanian	Peningkatan produksi produktivitas dan mutu produk pertanian
		Meningkatnya ketahanan pangan	Peningkatan akses pangan masyarakat
5	Peningkatan nilai tambah ekonomi melalui pengembangan industri dan pariwisata	Meningkatnya pertumbuhan sektor industri dan perdagangan	Peningkatan daya saing sektor industri dan usaha kecil
		Meningkatnya pertumbuhan jasa pariwisata	Peningkatan pemasaran produk
			Pengembangan destinasi wisata unggulan Jawa Barat
6	Peningkatan kualitas lingkungan hidup dan pengendalian pemanfaatan ruang	Meningkatnya kualitas air dan udara	Pengendalian pencemaran air dan udara
			Peningkatan serta konservasi sumber daya alam dan ekosistem



No	Prioritas Pembangunan Provinsi	Sasaran Prioritas Pembangunan	Program Prioritas Pembangunan		
		Meningkatnya pengelolaan DAS dan konservasi sumber daya alam dan ekosistem	Peningkatan pengelolaan DAS serta konservasi sumber daya alam dan keanekaragaman hayati ekosistem  Konservasi air tanah  Pelaksanaan usaha pertambangan berkelanjutan		
		Meningkatnya kinerja pengendalian dan pengawasan pemanfaatan ruang	Penyusunan Rencana Tata Ruang Rinci sebagai acuan pemanfaatan ruang, pengendalian pemanfaatan ruang dan pengawasan penataan ruang  Penyusunan perangkat pengendalian pemanfaatan ruang sesuai RTRW/RTR KSP  Pemantauan, evaluasi dan pelaporan pemanfaatan ruang		
		Menurunnya emisi gas rumah kaca	Peningkatan upaya mitigasi dan adaptasi perubahan iklim		
		7	Peningkatan modal sosial masyarakat untuk meningkatkan daya saing Jawa Barat	Meningkatnya kepercayaan masyarakat terhadap pemerintahan  Meningkatnya toleransi antar umat beragama  Meningkatnya budaya gotong royong	Peningkatan partisipasi masyarakat dalam pembangunan  Peningkatan kerukunan antar umat beragama  Peningkatan pemberdayaan masyarakat dan budaya gotong royong masyarakat
		8	Penguatan reformasi dan birokrasi	Meningkatnya birokrasi yang bersih dan akuntabel  Meningkatnya birokrasi yang efektif dan efisien	Peningkatan akuntabilitas kinerja pemerintahan  Penguatan tata laksana pemerintahan yang transparan, partisipatif, dan berbasis <i>e-government</i>



No	Prioritas Pembangunan Provinsi	Sasaran Prioritas Pembangunan	Program Prioritas Pembangunan
		Meningkatnya kualitas pelayanan publik	Penguatan manajemen pelayanan publik

Sumber: RKPD Provinsi Jawa Barat 2019

Prioritas pembangunan nasional dan Provinsi Jawa Barat di atas akan menjadi dasar penentuan prioritas pembangunan Kabupaten Bandung yang akan ditunjukkan keterkaitannya pada subbab selanjutnya.

#### 4.3.3. Prioritas Pembangunan Kabupaten Bandung

Prioritas pembangunan Kabupaten Bandung ditetapkan berdasarkan persoalan yang terjadi di lapangan, hasil evaluasi pelaksanaan pembangunan tahun sebelumnya, serta hasil tinjauan terhadap strategi dan kebijakan pembangunan. Hasil evaluasi dan kondisi eksisting di lapangan akan dikerucutkan menjadi isu strategis Kabupaten Bandung. Kemudian isu strategis ini akan menjadi dasar dari prioritas pembangunan tahun 2019. Berikut ini merupakan hasil evaluasi yang disarikan menjadi isu strategis.

**TABEL 4.11**  
**KONSISTENSI EVALUASI DAN ISU STRATEGIS**  
**KABUPATEN BANDUNG**

Evaluasi	Isu Strategis
Berdasarkan BPS RI 2017, RLS Kabupaten Bandung tahun 2017 sebesar 8,51. Masih berada di bawah wajib belajar Sembilan tahun.	Masih terbatasnya jaminan pendidikan dan kesehatan bagi masyarakat
Realisasi Angka Partisipasi Murni (APM) SMP/MTs di Kabupaten Bandung menurun menjadi 73,33 % pada tahun 2017. Sebelumnya APM SMP/MTs di Kabupaten Bandung sebesar 97,17 %.	
Pada tahun 2017, jumlah balita gizi buruk meningkat menjadi 111 balita. Sebelumnya pada tahun 2016 terdapat 98 balita yang mengalami gizi buruk.	
Persentase penduduk miskin di Kabupaten Bandung pada tahun 2017 sebesar 7,36 %.	Masih perlunya penanggulangan kemiskinan
Angka Gini Ratio di Kabupaten Bandung dari tahun 2013-2017 cenderung mengalami kenaikan dari 0,36 pada tahun 2013 menjadi 0,40 pada tahun 2017.	
Minimnya sarana pelayanan publik khusus bagi wanita, anak-anak, lansia, dan difabel.	Masih terbatasnya sarana prasarana dasar lingkungan
Tingkat kemandapan jalan di Kabupaten Bandung masih dibawah 100%. Pada tahun 2017, tingkat kemandapan jalan di Kabupaten Bandung sebesar 71,54%.	
Terdapat sarana prasarana dasar yang belum memenuhi Standar Pelayanan Minimum (SPM).	
Berdasarkan data LKPJ 2017, sepanjang tahun 2017 terdapat 25 kecamatan di Kabupaten Bandung yang mengalami banjir dari	Belum optimalnya penanganan banjir dan kekeringan

Evaluasi	Isu Strategis
total 31 Kecamatan. Berarti, sekitar 80,65% wilayah kecamatan di Kabupaten Bandung mengalami banjir.	
Persentase volume sampah yang tertangani di Kabupaten Bandung belum mencapai 100%, pada tahun 2017 volume sampah yang tertangani baru mencapai 26%.	Belum efektifnya pengendalian pencemaran lingkungan dan masih terbatasnya luas Ruang Terbuka Hijau (RTH)
Terdapat 9 isu lingkungan utama di Kabupaten Bandung berdasarkan hasil identifikasi isu dalam Kajian Lingkungan Hidup Strategis (KLHS) yaitu pencemaran lingkungan, kerusakan lingkungan, pengelolaan sumber daya air, perumahan, ketahanan pangan, transportasi, pariwisata, kesehatan masyarakat, perubahan iklim dan kebencanaan.	
Tahun 2017, pelanggaran K3 yang terjadi di Kabupaten Bandung berjumlah sekitar 1.673 kasus, meningkat dari tahun sebelumnya sekitar 1.020 kasus.	Belum optimalnya kinerja pemerintahan dan kerjasama dalam penyelenggaraan
Belum optimalnya kerjasama dan dukungan masyarakat Kabupaten Bandung dalam proses penyelenggaraan ketertiban umum, ketentraman masyarakat dan perlindungan masyarakat.	ketertiban umum dan keamanan
Potensi besar Kabupaten Bandung di sektor pertanian tidak sebanding dengan kemampuan sektor ini dalam menyumbang PDRB di Kabupaten Bandung. Berdasarkan data SIPD 2017, sektor pertanian menyumbang 7,94% terhadap total PDRB di Kabupaten Bandung.	Belum mantapnya ketahanan dan kemandirian pangan
Potensi ekonomi KUMKM Kabupaten Bandung tergolong potensial. Tahun 2015 jumlah pelaku UMKM di Kabupaten Bandung berjumlah 12.343 orang dengan omzet UMKM sebesar Rp 3,19 triliun. Potensi yang besar tersebut perlu terus didukung terutama dalam menyongsong MEA.	Masih perlu ditingkatkannya daya saing perekonomian produk unggulan
Persoalan yang dihadapi dalam sektor pariwisata yaitu masih terbatasnya inovasi di sektor pariwisata. Selain dari pada itu, <i>branding</i> dan pemasaran pariwisata juga relatif belum berjalan dengan baik.	
Tahun 2017, baru 10 desa yang berstatus desa swasembada/ desa cepat berkembang dari 270 desa yang ada di Kabupaten Bandung.	Masih perlunya pemberdayaan masyarakat desa

Sumber: Hasil Analisis Bappeda, 2018

Penetapan isu strategis Kabupaten Bandung tahun 2019 sejalan dengan upaya pengentasan permasalahan pembangunan Kabupaten Bandung tahun 2016-2021 sebagaimana tercantum dalam Revisi RPJMD 2016-2021. Berikut merupakan penjabaran mengenai permasalahan yang tercantum dalam Revisi RPJM 2016-2021.

**TABEL 4.12**  
**KONSISTENSI PERMASALAHAN PERUBAHAN RPJMD 2016-2021 DENGAN ISU STRATEGIS KABUPATEN BANDUNG**

Sektor	Permasalahan Dalam Perubahan RPJMD 2016-2021	Isu Strategis
Pendidikan	Rendahnya rata-rata lama sekolah	Masih terbatasnya



Sektor	Permasalahan Dalam Perubahan RPJMD 2016-2021	Isu Strategis
	Sarana dan prasarana pendidikan belum memenuhi standar	jaminan pendidikan dan kesehatan bagi masyarakat
	Tenaga kependidikan belum terstandardisasi	
	Peran serta masyarakat dalam gerakan budaya baca sangat tinggi	
Kesehatan	Kualitas dan kuantitas pelayanan kesehatan belum merata	
	Jumlah dan sebaran tenaga medis belum optimal	
	Kesadaran masyarakat terhadap kesehatan masih rendah	
Penataan Ruang dan Perencanaan Pembangunan	ketidaksesuaian yang diakibatkan oleh dinamika pertumbuhan wilayah yang tidak terkendali, dimana seringkali berdampak pada alih fungsi lahan	Belum efektifnya pengendalian pencemaran lingkungan dan masih terbatasnya luas Ruang Terbuka Hijau (RTH)
	Ketidaksesuaian yang diakibatkan oleh tidak terimplementasinya rencana tata ruang secara utuh	
	Banyaknya alih fungsi lahan dari lahan pertanian menjadi kawasan terbangun, baik permukiman maupun perdagangan dan jasa	
	Pengendalian pemanfaatan ruang belum optimal	
	Belum terintegrasinya perencanaan pembangunan dengan wilayah berbatasan	
	Ketersediaan sarana prasarana pendukung belum merata	
Perumahan Rakyat	Terdapat beberapa wilayah yang memiliki potensi tinggi untuk dikembangkan sebagai kawasan strategis	Masih terbatasnya sarana prasarana dasar lingkungan
	Akses infrastruktur berkualitas belum mencakup seluruh kawasan	
	Banyak daerah yang memiliki tingkat resiko bencana yang tinggi	
	Pembangunan berbasis kewilayahan yang berdasarkan pada tata ruang, Wilayah Koordinasi Pemerintahan Pembangunan (WKPP) dan wilayah perbatasan antar provinsi	
	Peningkatan percepatan pembangunan wilayah tertinggal melalui pendekatan peningkatan sumber daya manusia dan sarana prasarananya	
	Relokasi tempat tinggal ke tempat layak huni belum optimal	
	Persentase rumah layak huni di kawasan permukiman tergolong tinggi	
Perhubungan	Rendahnya pelayanan angkutan publik terhadap penumpang	
	Ketersediaan jaringan jalan yang memadai masih terbatas	
	Kurangnya ketersediaan unit pelayanan pengujian kendaraan bermotor	
	Akselerasi infrastruktur di Wilayah IV (Tol Soroja, Tol Bandung Infra Urban, Tol Cileunyi-Sumedang-Dawuan)	
	Pengembangan transportasi massal Bandung Raya	
Lingkungan Hidup	Instalasi pengolahan limbah di rumah tangga dan industri masih rendah	Belum optimalnya penanganan banjir





Sektor	Permasalahan Dalam Perubahan RPJMD 2016-2021	Isu Strategis
Sumber Daya Air	Pengolahan limbah sampah belum optimal	dan kekeringan
	Polusi udara akibat industri dan kendaraan bermotor tinggi	
	Pengembangan penanganan sampah regional	
	Pengelolaan drainase belum optimal	
	Pemanfaatan air baku belum optimal	
	Pemanfaatan perairan umum belum optimal	
Sosial	Kesejahteraan masyarakat rendah	Masih perlunya penanggulangan kemiskinan
	Penanganan penyandang masalah kesejahteraan sosial masih rendah	
	Kuantitas sarana penanganan penyandang masalah kesejahteraan sosial belum memadai	
	Tingkat pengangguran tinggi	
	Terbatasnya kesempatan kerja yang tersedia di Kabupaten Bandung	
	Jumlah tenaga kerja di Kabupaten Bandung cukup besar	Masih perlunya pemberdayaan masyarakat desa
	Sense of belonging masyarakat desa masih tinggi sehingga dapat menjadi pendorong pembangunan desa mandiri	
	Tantangan globalisasi (degradasi budaya, peningkatan tenaga kerja perempuan)	
	Pasat global (MEA) mengakibatkan masuknya tenaga kerja asing ke wilayah Kabupaten Bandung	
	Peningkatan kerjasama dalam penanganan masalah sosial PGOT (pengemis, gelandangan, dan orang terlantar), ketentraman dan ketertiban umum di perbatasan	
Ekonomi	Produktivitas pertanian rendah	Belum mantapnya ketahanan dan kemandirian pangan
	Pemasaran produk pertanian masih rendah	
	Belum optimalnya pemanfaatan pangan lokal sesuai potensi daerah	
	Sebagai sentra penghasil produk pertanian dan komoditas perdagangan lainnya	
	Daya saing industri kecil dan mikro rendah	Masih perlu ditingkatkannya daya saing perekonomian produk unggulan
	Terbatasnya sumber daya manusia lokal berkualitas dalam sektor industry	
	Industri besar masih bersifat <i>footloose</i> dan belum ramah lingkungan	
	Transaksi perdagangan masih belum optimal	
	Adanya sentra perdagangan besar di wilayah berbatasan	
	Peningkatan keseimbangan pembangunan perkotaan dan perdesaan melalui keterkaitan kegiatan ekonomi kreatif antara perkotaan dan perdesaan	
	Peningkatan kerjasama antar daerah untuk menciptakan sinergitas dan pengembangan ekonomi kreatif	
	Banyak sektor perdagangan dan jasa yang berkembang sebagai penunjang kegiatan pariwisata	



Sektor	Permasalahan Dalam Perubahan RPJMD 2016-2021	Isu Strategis
	Destinasi wisata belum tergalasi optimal	
	Banyaknya potensi objek wisata baik wisata alam, wisata budaya, maupun wisata buatan	
	Adanya kekayaan budaya khas daerah	
	Banyaknya pelaku kesenian daerah	
	<i>Branding</i> dan pemasaran objek wisata belum berjalan baik	
	Peningkatan pembangunan kepariwisataan yang terintegrasi	
	Kuantitas dan produktivitas koperasi dan usaha kecil dan mikro belum optimal	
	Banyaknya pelaku usaha kecil dan mikro yang bergerak di berbagai bidang	
	Jumlah penanaman modal dalam negeri dan penanaman modal asing masih rendah	
	Daya saing investasi dengan wilayah lain masih rendah	
	Kondisi prasarana, sarana, dan utilitas di wilayah berbatasan menarik kegiatan keluar dari wilayah Kabupaten Bandung	
Pemerintahan	Kapasitas aparatur pemerintahan daerah masih rendah	Belum optimalnya kinerja pemerintahan dan kerjasama dalam penyelenggaraan ketertiban umum dan keamanan
	Kualitas dan kuantitas produk hukum yang dihasilkan masih rendah	
	Pemanfaatan jaringan komunikasi dan informasi belum optimal	
	Adanya media publikasi pemerintah berupa media cetak maupun elektronik ( <i>website</i> )	
	Meningkatnya aspek pelayanan terpadu masyarakat di wilayah	
	Terdapat kebijakan yang menunjang <i>good governance</i>	
	Dukungan APBD untuk pembangunan infrastruktur, kesehatan, dan pendidikan	

Sumber: Perubahan RPJMD 2016-2021, Hasil Analisis Bappeda, 2018

Prioritas pembangunan tahun 2019 tetap diarahkan pula pada penguatan pencapaian 11 prioritas pembangunan, selain sebagai upaya penyelesaian isu strategis yang masih dihadapi Kabupaten Bandung, juga sejalan dalam mendukung pencapaian 5 fokus pembangunan Bupati Bandung tahun 2019 untuk meningkatkan kualitas SDM, memantapkan pembangunan infrastruktur, meningkatkan kualitas lingkungan, meningkatkan perekonomian yang berdaya saing, serta meningkatkan ketahanan pangan. Keterkaitan isu strategis dengan prioritas pembangunan Kabupaten Bandung tahun 2019 ditampilkan pada Tabel 4.13.

**TABEL 4.13**  
**ISU STRATEGIS DAN PRIORITAS PEMBANGUNAN**  
**KABUPATEN BANDUNG TAHUN 2019**

Isu Strategis	Prioritas Pembangunan
Masih terbatasnya jaminan pendidikan dan kesehatan bagi masyarakat	Peningkatan cakupan pelayanan dan kualitas pendidikan



Isu Strategis	Prioritas Pembangunan
	Peningkatan cakupan pelayanan dan kualitas kesehatan
Masih perlunya penanganan kemiskinan	Penanganan kemiskinan dan PMKS
Masih terbatasnya sarana prasarana dasar lingkungan	Peningkatan pelayanan sarana dan prasarana dasar wilayah
Belum optimalnya penanganan banjir dan kekeringan	Penanggulangan bencana banjir dan kekeringan
Belum optimalnya kinerja pemerintahan dan kerjasama dalam penyelenggaraan ketertiban umum dan keamanan	Reformasi birokrasi
	Pemantapan stabilitas keamanan dan ketertiban masyarakat
Masih perlunya pemberdayaan masyarakat desa	Pemantapan pembangunan wilayah perdesaan
Masih perlu ditingkatkannya daya saing perekonomian produk unggulan	Peningkatan daya saing perekonomian produk unggulan
Belum mantapnya ketahanan dan kemandirian pangan	Pemantapan ketahanan dan kemandirian pangan
Belum efektifnya pengendalian pencemaran lingkungan dan masih terbatasnya luas Ruang Terbuka Hijau (RTH)	Pengendalian pencemaran lingkungan

Sumber: Hasil Analisis Bappeda, 2018

Adapun kriteria teknis yang digunakan oleh *stakeholders* dalam dalam penentuan skala prioritas pembangunan antara yaitu kriteria yang mengacu pada arahan dalam Permendagri 86 tahun 2017, dengan jenis kriteria sebagai berikut.

**TABEL 4.14**  
**KRITERIA PRIORITAS PEMBANGUNAN**

No.	Kriteria
1	Mendukung Pelaksanaan Prioritas Pembangunan Nasional (Nawa Cita)
2	Kesesuaian dengan proritas pembangunan Provinsi Jawa Barat
3	Kesesuaian dengan Prioritas Pembangunan dalam RPJMD Kabupaten Bandung
4	Kesesuaian dengan Visi, Misi, Tujuan, dan Sasaran Pembangunan Kabupaten Bandung
5	Dampak Bagi Masyarakat Umum
6	Tingkat Kemungkinan dalam Pelaksanaannya
7	Daya Ungkit terhadap Pembangunan Daerah
8	Tingkat Kemendesakan

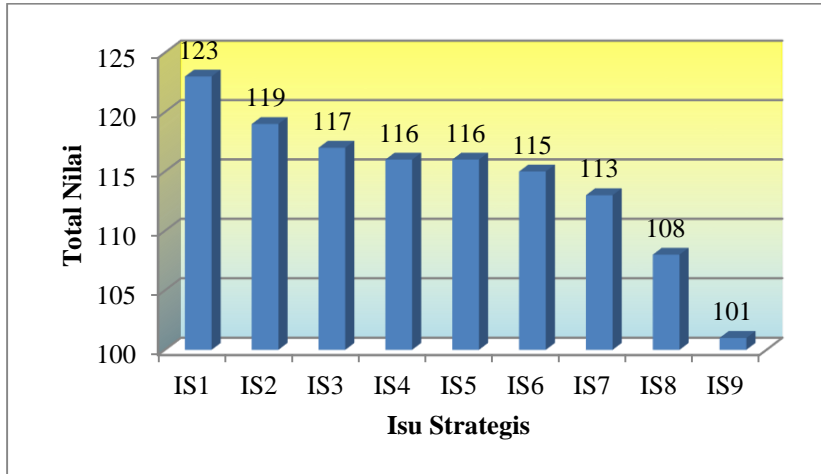
Sumber: Permendagri No.86 Tahun 2017, dengan modifikasi

Dalam rangka menciptakan pembangunan yang efisien, 9 isu strategis yang ditampilkan pada Tabel 4.9 disusun ke dalam suatu skala urgensi isu strategis yang ada di Kabupaten Bandung, dengan diurutkan mulai dari urutan prioritas paling tinggi/utama hingga urutan prioritas paling rendah. Penetapan skala dilakukan berdasarkan *input*/masukan seluruh peserta Konsultasi Publik penyusunan RKPD Tahun 2019 yang dilaksanakan pada tanggal 31 Januari 2018 melalui penyebaran kuesioner.

Kuesioner yang dibagikan berisi matriks urutan isu strategis dan penilaian dari stakeholder. Peserta Konsultasi Publik diminta memberikan penilaian isu strategis mana yang perlu menjadi perhatian utama dalam perencanaan tahun 2019. Penilaian tersebut dilakukan



dengan membuat centang antara sangat setuju, setuju, netral, tidak setuju, sangat tidak setuju. Setiap penilaian kemudian diberikan bobot nilai. Dari hasil penilaian tersebut, diperoleh hasil urutan urgensi isu strategis sebagaimana ditampilkan pada Gambar 4.1. Isu strategis ini kemudian akan menjadi dasar dalam menentukan prioritas pembangunan tahun 2019.



**GAMBAR 4.1**  
**HASIL KUESIONER TERHADAP TINGKAT URGENSI ISU STRATEGIS**  
**TAHUN 2019 MENURUT PERSEPSI STAKEHOLDER**

Sumber: Hasil Analisis Bappeda, 2018

Keterangan:

- IS 1 : Masih perlunya penanggulangan kemiskinan
- IS 2 : Masih perlunya pemberdayaan masyarakat desa
- IS 3 : Masih perlu ditingkatkannya daya saing perekonomian produk unggulan
- IS 4 : Masih terbatasnya sarana prasarana dasar lingkungan
- IS 5 : Belum optimalnya penanganan banjir dan kekeringan
- IS 6 : Belum efektifnya pengendalian pencemaran lingkungan dan masih terbatasnya luas Ruang Terbuka Hijau (RTH)
- IS 7 : Masih terbatasnya jaminan pendidikan dan kesehatan bagi masyarakat
- IS 8 : Belum mantapnya ketahanan dan kemandirian pangan
- IS 9 : Belum optimalnya kinerja pemerintah dan kerjasama dalam penyelenggaraan ketertiban umum dan keamanan

Berdasarkan diagram diatas, tampak bahwa masih perlunya penanggulangan kemiskinan merupakan isu utama yang paling strategis dan memerlukan perhatian pada tahun 2019. Hal ini tergambar dari tingginya hasil pembobotan isu strategis penanggulangan kemiskinan. Disamping itu, isu strategis lain yang dianggap publik penting adalah masih perlunya pemberdayaan masyarakat desa. Program pembangunan yang direncanakan haruslah berpihak pada rakyat dimulai dari lingkup terkecil yaitu desa, dengan dilakukan program pembangunan yang berorientasi pada masyarakat desa maka masyarakat desa diharapkan dapat lebih mandiri dan memperbaiki kondisi ekonominya, sehingga penanggulangan kemiskinan juga akan teratasi.

Masih perlu ditingkatkannya daya saing perekonomian produk unggulan juga menjadi salah satu fokus *stakeholder* konsultasi publik untuk segera ditangani pada tahun 2019. Selain itu, terdapat 2 isu strategis yang memiliki jumlah nilai sama sehingga dapat



diartikan sama-sama dianggap *urgent* yaitu masih terbatasnya sarana prasarana dasar lingkungan dan belum optimalnya penanganan banjir dan kekeringan.

Berubahnya urutan isu strategis yang dianggap penting dan perlu segera ditangani berdampak pada berubahnya urutan prioritas program pembangunan daerah Kabupaten Bandung tahun 2019 yang disajikan pada Tabel 4.15.

**TABEL 4.15**  
**URUTAN PRIORITAS PEMBANGUNAN DAERAH KABUPATEN BANDUNG**  
**TAHUN 2019 HASIL KONSULTASI PUBLIK**

No	Isu strategis	Skor	Prioritas pembangunan
1	Masih perlunya penanganan kemiskinan	123	Penanganan kemiskinan dan PMKS
2	Masih perlunya pemberdayaan masyarakat desa	119	Pemantapan pembangunan wilayah perdesaan
3	Masih perlu ditingkatkannya daya saing perekonomian produk unggulan	117	Peningkatan daya saing perekonomian produk unggulan
4	Masih terbatasnya sarana prasarana dasar lingkungan	116	Peningkatan pelayanan sarana dan prasarana dasar wilayah
5	Belum optimalnya penanganan banjir dan kekeringan	116	Penanggulangan bencana banjir dan kekeringan
6	Belum efektifnya pengendalian pencemaran lingkungan dan masih terbatasnya luas Ruang Terbuka Hijau (RTH)	115	Pengendalian pencemaran lingkungan
7	Masih terbatasnya jaminan pendidikan dan kesehatan bagi masyarakat	113	Peningkatan cakupan pelayanan dan kualitas pendidikan
			Peningkatan cakupan pelayanan dan kualitas kesehatan
8	Belum mantapnya ketahanan dan kemandirian pangan	108	Pemantapan ketahanan dan kemandirian pangan
9	Belum optimalnya kinerja pemerintahan dan kerjasama dalam penyelenggaraan ketertiban umum dan keamanan	101	Reformasi birokrasi
			Pemantapan stabilitas keamanan dan ketertiban masyarakat

Sumber: Hasil Analisis Bappeda, 2018

Prioritas pembangunan Kabupaten Bandung tahun 2019 yang direncanakan perlu sejalan dengan strategi dan arah kebijakan yang telah direncanakan dalam rencana pembangunan jangka menengah Kabupaten Bandung. Berikut ini akan ditampilkan keterkaitan strategi dan arah kebijakan yang tercantum dalam Perubahan RPJMD 2016-2021 dengan Prititas Pembangunan yang ada pada RKPD 2019 sebagai berikut.

**TABEL 4.16**  
**SINERGITAS DAN SINKRONISASI**  
**STRATEGI DAN ARAH KEBIJAKAN PERUBAHAN RPJMD 2016-2021 DENGAN**  
**PRIORITAS PEMBANGUNAN KABUPATEN BANDUNG TAHUN 2019**

<b>Strategi</b> <b>Perubahan RPJMD 2016-2021</b>	<b>Arah Kebijakan</b> <b>Perubahan RPJMD 2016-2021</b>	<b>Program Prioritas</b> <b>Pembangunan RKPD 2019</b>	
Menekan tingkat pengeluaran masyarakat	Peningkatan daya beli masyarakat	Penanganan kemiskinan dan PMKS	
Meningkatkan produktivitas dan kualitas tenaga kerja	Peningkatan perluasan kesempatan kerja		
Meningkatkan kualitas pemberdayaan masyarakat dan pemberdayaan desa	Peningkatan keberdayaan masyarakat dan kemandirian desa	Pemantapan pembangunan wilayah perdesaan	
Peningkatan produksi dan komoditas pertanian unggulan	Peningkatan kualitas produk pertanian yang berdaya saing	Peningkatan daya saing perekonomian produk unggulan	
Meningkatkan produktivitas sektor perdagangan dan jasa	Peningkatan kualitas produk sektor perdagangan dan jasa		
Mengembangkan sentra dan klaster pengembangan KUMKM-IKM dan koperasi unggulan berbasis ekonomi kreatif	Pengembangan komunitas dan penguatan kelembagaan		
Peningkatan jumlah destinasi obyek wisata	Pengembangan dan peningkatan kualitas objek wisata di Kabupaten Bandung		
Menyederhanakan prosedur perizinan investasi	Peningkatan efektivitas prosedur perizinan investasi		
Meningkatkan kualitas dan kuantitas sarana transportasi publik	Pengembangan sistem angkutan publik secara terpadu		Peningkatan pelayanan sarana dan prasarana dasar wilayah
Meningkatkan kualitas dan kapasitas jaringan irigasi	Peningkatan sistem pengelolaan irigasi partisipatif		
Meningkatkan cakupan pelayanan air bersih	Peningkatan ketersediaan air bersih		
Meningkatkan kualitas dan cakupan pelayanan sanitasi	Peningkatan kapasitas infrastruktur sanitasi lingkungan		
Meningkatkan kualitas permukiman penduduk	Peningkatan penyediaan rumah layak huni bagi masyarakat		
Mengurangi ketidaksesuaian rencana tata ruang dengan pemanfaatan ruang	Peningkatan efektivitas pemanfaatan ruang		
Meningkatkan upaya pencegahan kebakaran	Peningkatan kesiagaan dan pencegahan bahaya kebakaran	Penanggulangan bencana banjir dan kekeringan	
Meningkatkan upaya mitigasi dan adaptasi terhadap bencana	Peningkatan upaya pencegahan terjadinya bencana dan dampak bencana		
Meningkatkan pengelolaan sumber daya air	Peningkatan infrastruktur rawan banjir		
Pembinaan, pengawasan, dan pengendalian pencemaran lingkungan	Optimalisasi pengendalian pencemaran dan kerusakan lingkungan hidup	Pengendalian pencemaran lingkungan	



Strategi Perubahan RPJMD 2016-2021	Arah Kebijakan Perubahan RPJMD 2016-2021	Program Prioritas Pembangunan RKPD 2019
Meningkatkan ketersediaan ruang terbuka hijau	Peningkatan ketersediaan ruang terbuka hijau yang dikelola pemerintah, masyarakat dan dunia usaha	
Peningkatan penyelenggaraan pendidikan formal dan non formal	Perluasan penyelenggaraan pendidikan formal dan non formal	Peningkatan cakupan pelayanan dan kualitas pendidikan
Meningkatkan mutu dan efisiensi sekolah, serta mewujudkan pengembangan kawasan pendidikan terpadu	Peningkatan kualitas SDM pendidikan dan sarana pendidikan berakreditasi A	
Meningkatkan kualitas SDM kesehatan, dan sarana dan prasarana penunjang pelayanan kesehatan	Peningkatan standar kualitas pelayanan kesehatan	Peningkatan cakupan pelayanan dan kualitas kesehatan
Meningkatkan AHH dan menurunkan angka kesakitan	Peningkatan pola hidup bersih dan sehat	
Meningkatkan aksesibilitas perlindungan bagi perempuan dan anak serta pengarusutamaan gender	Peningkatan pemberdayaan perempuan dan anak serta pengarusutamaan gender	
Mengembangkan keanekaragaman tanaman pangan	Peningkatan sentra produksi tanaman pangan	Pemantapan ketahanan dan kemandirian pangan
Melakukan evaluasi kinerja aparatur pemerintah dan memberlakukan sistem reward and punishment	Peningkatan kualitas sumber daya aparatur dan penilaian terhadap kinerja aparatur pemerintah daerah	Reformasi birokrasi
Operasi sistem perencanaan dan penganggaran kelitbangan	Peningkatan kualitas perencanaan dan penganggaran terintegrasi, serta menghasilkan inovasi daerah yang ditunjang oleh hasil kelitbangan	
Peningkatan sistem pengawasan pengendalian internal	Penguatan aparatur dan sistem pengawasan pengendalian internal	
Meningkatkan akuntabilitas pengelolaan keuangan dan aset daerah	Optimalisasi sumber-sumber pendapatan dan pemanfaatan aset daerah untuk mendukung peningkatan pendapatan daerah	
Meminimalisasi terjadinya ancaman terhadap ketentraman dan ketertiban masyarakat	Meningkatkan kesiagaan aparatur ketentraman dalam mengamankan wilayah	Pemantapan stabilitas keamanan dan ketertiban masyarakat

Sumber: Hasil Analisis Bappeda, 2018

Prioritas pembangunan Kabupaten Bandung tahun 2019 perlu dirancang untuk mendukung prioritas pembangunan baik pada tingkat Provinsi Jawa Barat maupun pada tingkat Nasional. Dapat dilihat pada tabel di bawah ini bahwa prioritas pembangunan di Kabupaten Bandung selaras dengan seluruh Prioritas Nasional, sehingga tingkat keselarasan prioritas pembangunan Kabupaten Bandung dengan Prioritas Nasional (PN) adalah 100%. Sinergitas dan sinkronisasi prioritas pembangunan ini ditunjukkan pada tabel berikut.



**TABEL 4.17**  
**SINERGITAS DAN SINKRONISASI PRIORITAS PEMBANGUNAN KABUPATEN**  
**BANDUNG DENGAN PRIORITAS PEMBANGUNAN PROVINSI JAWA BARAT DAN**  
**NASIONAL TAHUN 2019**

Prioritas Kab. Bandung Tahun 2019		Prioritas Provinsi Jabar Tahun 2019		Prioritas Nasional Tahun 2019	
P1	Penanganan kemiskinan dan PMKS	P1	Penanggulangan kemiskinan dan pengangguran	P1	Pembangunan manusia melalui pengurangan kemiskinan dan peningkatan pelayanan dasar
P2	Pemantapan pembangunan wilayah perdesaan	P3	Peningkatan Nilai Tambah Ekonomi Melalui Pengembangan Industri dan Pariwisata	P3	Peningkatan nilai tambah ekonomi melalui pertanian, industri, dan jasa produktif
P3	Peningkatan daya saing perekonomian produk unggulan	P3	Peningkatan Nilai Tambah Ekonomi Melalui Pengembangan Industri dan Pariwisata	P3	Peningkatan nilai tambah ekonomi melalui pertanian, industri, dan jasa produktif
P4	Peningkatan pelayanan sarana dan prasarana dasar wilayah	P4	Peningkatan Interkoneksi Pusat-Pusat Pertumbuhan dan Infrastruktur Wilayah Pendukung Kegiatan	P2	Pengurangan kesenjangan antarwilayah melalui penguatan konektivitas dan kemaritiman
P5	Penanggulangan bencana banjir dan kekeringan	P6	Peningkatan Kualitas Lingkungan Hidup dan Pengendalian Pemanfaatan Ruang	P4	Pemantapan ketahanan energi, pangan, dan sumber daya air
P6	Pengendalian pencemaran lingkungan	P6	Peningkatan Kualitas Lingkungan Hidup dan Pengendalian Pemanfaatan Ruang	P4	Pemantapan ketahanan energi, pangan, dan sumber daya air
P7	Peningkatan cakupan pelayanan dan kualitas pendidikan	P5	Peningkatan Akses dan Kualitas Pendidikan Rintisan Wajib Belajar 12 Tahun, Kesehatan Masyarakat, dan Pelayanan Dasar Perumahan dan Permukiman	P1	Pembangunan manusia melalui pengurangan kemiskinan dan peningkatan pelayanan dasar
P8	Peningkatan cakupan pelayanan dan kualitas kesehatan	P5	Peningkatan Akses dan Kualitas Pendidikan Rintisan Wajib Belajar 12 Tahun, Kesehatan	P1	Pembangunan manusia melalui pengurangan kemiskinan dan peningkatan pelayanan





Prioritas Kab. Bandung Tahun 2019		Prioritas Provinsi Jabar Tahun 2019		Prioritas Nasional Tahun 2019	
			Masyarakat, dan Pelayanan Dasar Perumahan dan Permukiman		dasar
P9	Pemantapan ketahanan dan kemandirian pangan	P2	Pemanfaatan Modal Alam untuk Pemantapan Ketahanan Pangan dan Mendorong Pertumbuhan Bisnis Pertanian Berkelanjutan	P4	Pemantapan ketahanan energi, pangan, dan sumber daya air
P10	Reformasi birokrasi	P8	Penguatan Reformasi Birokrasi	P5	Stabilitas keamanan nasional dan kesuksesan pemilihan umum
P11	Pemantapan stabilitas keamanan dan ketertiban masyarakat	P7	Peningkatan Modal Sosial Masyarakat untuk Meningkatkan Daya Saing Jawa Barat	P5	Stabilitas keamanan nasional dan kesuksesan pemilihan umum

Sumber: RKP Tahun 2019, RKPD Provinsi Jawa Barat Tahun 2019, Hasil Analisis Bappeda, 2018

Penyusunan RKPD 2019 berpedoman pada arah kebijakan pembangunan nasional. Arah kebijakan pembangunan nasional merupakan pedoman untuk merumuskan prioritas dan sasaran pembangunan nasional serta rencana program dan kegiatan pembangunan daerah yang dilakukan melalui pendekatan politik, teknokratik, partisipatif, bottom up dan top down. Keberhasilan pembangunan nasional adalah keberhasilan dari pencapaian semua sasaran dan prioritas serta program dan kegiatan pembangunan daerah yang ditetapkan dalam RKPD 2019 dan dilaksanakan secara nyata oleh semua pemangku kepentingan. Tabel berikut menunjukkan dukungan Program Prioritas Pembangunan di Kabupaten Bandung terhadap Arah Kebijakan Prioritas Nasional sesuai dengan kewenangan daerah.

**TABEL 4.18**  
**DUKUNGAN PROGRAM PEMBANGUNAN KABUPATEN BANDUNG TERHADAP PROGRAM NASIONAL**

Prioritas Nasional	Program Nasional	Program Pembangunan Kabupaten Bandung
<b>Pembangunan Manusia melalui Pengurangan Kemiskinan dan Peningkatan Pelayanan Dasar</b>	Mempercepat pengurangan kemiskinan	Program jaminan sosial masyarakat Program penanggulangan kemiskinan dan permasalahan kesejahteraan sosial masyarakat
	Meningkatkan pelayanan kesehatan dan gizi masyarakat	Program peningkatan pelayanan kesehatan masyarakat Program peningkatan derajat kesehatan penduduk
	Meningkatkan pemerataan layanan pendidikan berkualitas	Program peningkatan aksesibilitas pendidikan formal



Prioritas Nasional	Program Nasional	Program Pembangunan Kabupaten Bandung
		dan non formal masyarakat
	Peningkatan akses masyarakat terhadap perumahan dan permukiman layak	Program Peningkatan Kualitas Kawasan Permukiman (RAKSA PERMUKIMAN)
	Meningkatkan tata kelola layanan dasar	Program pengendalian pemanfaatan ruang Program peningkatan standar penanganan penanggulangan bencana Program penanggulangan banjir Program optimalisasi perlindungan perempuan dan anak serta pengarusutamaan gender
<b>Pengurangan Kesenjangan Antarwilayah melalui Penguatan Konektivitas dan Kemaritiman</b>	Meningkatkan konektivitas	Program peningkatan kualitas pelayanan transportasi
	Mengembangkan telekomunikasi dan informatika	
	Mengembangkan pusat kegiatan ekonomi di wilayah timur dan pengembangan pembangunan desa	Program peningkatan pemberdayaan masyarakat dan pembangunan perdesaan
	Melaksanakan pembangunan daerah afirmasi	
	Melaksanakan pembangunan konektivitas untuk mendukung pembangunan sektor unggulan hulu-hilir perikanan	
<b>Peningkatan Nilai Tambah Ekonomi melalui Pertanian, Industri, dan Jasa Produktif</b>	Meningkatkan ekspor dan nilai tambah pertanian melalui peningkatan produktifitas, kualitas, serta dukungan kelembagaan dan sarana prasarana	Program pengembangan pertanian berdaya saing berbasis organik Program optimalisasi jaringan irigasi
	Mendorong percepatan peningkatan nilai tambah industri pengolahan melalui perbaikan iklim usaha, peningkatan investasi, penguatan rantai/nilai dan pemanfaatan inovasi	Program pengembangan produktivitas koperasi, industri kecil dan menengah, serta ekonomi kreatif Program peningkatan efektivitas investasi
	Meningkatkan nilai tambah jasa produktif antara lain melalui pengembangan destinasi wisata, ekonomi kreatif dan digital, peningkatan ekspor terutama produk hilirisasi dan penguatan kemitraan	Program pengembangan dan jasa yang kompetitif Program pengembangan kebudayaan dan kepariwisataan daerah



Prioritas Nasional	Program Nasional	Program Pembangunan Kabupaten Bandung
	Mendorong percepatan peningkatan keahlian tenaga kerja melalui penguatan vokasi dan kompetensi, pengembangan kerjasama dunia usaha dan kewirausahaan	Program peningkatan kualitas pendidikan formal dan non formal
	Mengembangkan IPTEK dan Inovasi untuk meningkatkan produktivitas antara lain melauai peningkatan SDM dan IPTEK, pengembangan litbang keilmuan	
<b>Pemantapan Ketahanan Energi, Pangan, dan Sumber Daya Air</b>	Meningkatkan produksi energi primer	
	Meningkatkan penerapan energi baru terbarukan dalam bauran energi	
	Meningkatkan aksesibilitas air	
	Meningkatkan efisiensi dalam penggunaan energi dan listrik	
	Mempertahankan dan memantapkan penyediaan pangan utama dalam negeri	Program pemantapan kemandirian pangan
	Meningkatkan layanan pertanian antara lain melalui penyediaan sarpras, pembiayaan, penyuluhan dan pendampingan	
	Memperkuat distribusi dan stabilitas harga pangan dalam rangka meningkatkan akses pangan masyarakat	
	Meningkatkan kualitas konsumsi pangan dan gizi masyarakat terutama untuk menurunkan kasus malnutrisi	
	Memantapkan pembangunan infrastruktur sumber daya air	Program konservasi sumber daya alam
	Meningkatkan pemenuhan kebutuhan air yang adil dan merata	
	Mempercepat regulasi dan pembangunan wilayah berbasis DAS	
	Meningkatkan perlindungan sumber daya air dan ekosistemnya	Program pengendalian pencemaran dan kerusakan lingkungan hidup (RAKSA SAMPAH & ALAM)
	Meningkatkan kesadaran sumberdaya air	
<b>Stabilitas Keamanan Nasional dan Kesuksesan Pemilu</b>	Meningkatkan kamtibmas dan keamanan siber	Program peningkatan stabilitas ketentraman dan ketertiban wilayah
	Menjamin kesuksesan pemilu	
	Memperkuat pertahanan wilayah nasional	

Prioritas Nasional	Program Nasional	Program Pembangunan Kabupaten Bandung
	Meningkatkan Kepastian hukum dan reformasi birokrasi	Program peningkatan akuntabilitas keuangan dan aset daerah
	Memperkuat efektivitas diplomasi	Program peningkatan profesionalisme birokrasi

Sumber: Permendagri No. 22 Tahun 2018, Revisi RPJMD 2016-2021, Hasil Analisis Bappeda, 2018

Dalam mewujudkan 11 prioritas pembangunan Kabupaten Bandung tahun 2019, Pemerintah Kabupaten Bandung menetapkan program dan kegiatan pembangunan daerah. Program dan kegiatan pembangunan ditetapkan melalui pendekatan *top-down*, *bottom-up*, politis, dan partisipatif. Program prioritas pembangunan tersebut dijelaskan pada tabel berikut.



**TABEL 4.19**  
**PENJELASAN PROGRAM PEMBANGUNAN DAERAH**

Prioritas Pembangunan	Program Pembangunan Daerah	Indikator Kinerja	Kinerja Program Dan Kerangka Pendanaan Tahun 2019		Perangkat Daerah Penanggung Jawab	
			Target	Pagu Indikatif		
Penanganan kemiskinan dan PMKS	Program jaminan sosial masyarakat	Indeks pengeluaran	70,46	39,993,808,200	Dinkes, RSUD	
	Program penanggulangan kemiskinan dan permasalahan kesejahteraan sosial masyarakat	Tingkat pengangguran terbuka	3.50	47.571.859.018	Disnaker	
		Indeks kedalaman kemiskinan	0,97		Dinsos	
Pemantapan pembangunan wilayah perdesaan	Program peningkatan pemberdayaan masyarakat dan pembangunan perdesaan	Persentase desa mandiri	8%	9,917,273,905	Disperkimtan, BPBD, DPMD	
Peningkatan daya saing perekonomian produk unggulan	Program pengembangan pertanian berdaya saing berbasis organik	Persentase pertumbuhan sektor pertanian, kehutanan, dan perikanan dalam PDRB	4.27	41.189.587.731	Distan	
		Nilai tukar petani	106.36		Distan, Dispangkan	
	Program pengembangan dan jasa yang kompetitif	Persentase pertumbuhan sektor perdagangan besar dan eceran, reparasi mobil dan sepeda motor dalam PDRB	6.12	6,119,271,200	Disdagin	
	Program pengembangan produktivitas koperasi, industri kecil dan menengah, serta ekonomi kreatif	Persentase koperasi berkualitas	3.5	7.165.284.121	DiskopUKM	
		Persentase pertumbuhan sektor industri pengolahan dalam PDRB	6.12		Disdagin	
	Program pengembangan kebudayaan dan kepariwisataan daerah		Jumlah kunjungan wisata	2.250,000	42.639.660.867	Disparbud
			Persentase pertumbuhan sektor penyediaan akomodasi dan makan minum dalam PDRB	6.85		Disparbud
			Jumlah situs/cagar budaya dalam kondisi baik	65		Disparbud



Prioritas Pembangunan	Program Pembangunan Daerah	Indikator Kinerja	Kinerja Program Dan Kerangka Pendanaan Tahun 2019		Perangkat Daerah Penanggung Jawab	
			Target	Pagu Indikatif		
	Program peningkatan efektivitas investasi	Laju pertumbuhan investasi	2,76	3,332,817,350	DPMPTSP	
Peningkatan pelayanan sarana dan prasarana dasar wilayah	Program peningkatan kualitas pelayanan transportasi	Moda share	1,84	324,556,946,210	Dishub, DPUPR	
		Level of Service (LOS) Jalan	C		Dishub, DPUPR	
	Program optimalisasi jaringan irigasi	Luas sawah yang terairi irigasi	50 %	37,660,022,683	DPUPR	
	Program pengendalian pemanfaatan ruang	Persentase penggunaan lahan sesuai dengan tata ruang	57,5%	599,549,801	DPUPR	
	Program Peningkatan Kualitas Kawasan Permukiman (RAKSA PERMUKIMAN)		Akses aman terhadap air bersih	76,94	38.647.006.748	Disperkimtan
			Akses aman terhadap sanitasi	100		Disperkimtan
			Persentase kawasan kumuh	0,35		Disperkimtan
Penanggulangan bencana banjir dan kekeringan	Program peningkatan standar penanganan penanggulangan bencana	Respond time terhadap kejadian kebakaran	70 %	12.641.869.058	Diskar	
		Persentase penanganan kebencanaan	100%		BPBD, Disperkimtan	
	Program penanggulangan banjir	Luas genangan	1,45	48,294,342,816	BPBD, DPUPR, DLH	
Pengendalian pencemaran lingkungan	Program pengendalian pencemaran dan kerusakan lingkungan hidup (RAKSA SAMPAH & ALAM)	Indeks kualitas air	22	18,352,810,823	DLH	
		Indeks kualitas udara	77		Dishub	
		Persentase pengelolaan sampah	35		DLH	
	Program konservasi sumber daya alam	Luas ruang terbuka hijau	47,48	1.125.508.810	DLH, DPUPR	
		Persentase ketersediaan air pada musim kemarau	0,31		DLH	



Prioritas Pembangunan	Program Pembangunan Daerah	Indikator Kinerja	Kinerja Program Dan Kerangka Pendanaan Tahun 2019		Perangkat Daerah Penanggung Jawab	
			Target	Pagu Indikatif		
Peningkatan cakupan pelayanan dan kualitas pendidikan	Program peningkatan aksesibilitas pendidikan formal dan non formal masyarakat	Indeks pendidikan	64.30	56,993,364,069	Disdik	
		Persentase lembaga pendidikan formal dan non formal berakreditasi A	8.53		Disdik, Dispusip, Dispora	
	Program peningkatan kualitas pendidikan formal dan non formal	Persentase tingkat kelulusan SD/ sederajat	96.97		Disdik	
		Persentase tingkat kelulusan SMP/ sederajat	96.78		33.026.259.710	Disdik
		Persentase pemustaka	8.41		Disdik, Dispusip	
		Jumlah pemuda yang berprestasi di tingkat provinsi dan nasional	163		Dispora	
Peningkatan cakupan pelayanan dan kualitas kesehatan	Program peningkatan pelayanan kesehatan masyarakat	Indeks kepuasan masyarakat di bidang kesehatan	76.92	329,045,526,368	Dinkes	
		Persentase fasilitas kesehatan yang terakreditasi	69.23		Dinkes, RSUD	
	Program peningkatan derajat kesehatan penduduk	Indeks kesehatan	81.83	7,065,900,600	DP2KBP3A	
	Program optimalisasi perlindungan perempuan dan anak serta pengarusutamaan gender	Jumlah penanganan kasus kekerasan terhadap perempuan dan anak	75	4,859,193,060	DP2KBP3A	
Pemantapan ketahanan dan kemandirian pangan	Program pemantapan kemandirian pangan	Skor PPH konsumsi	89	13,403,330,303	Distan, Dispangan	
		Skor PPH ketersediaan	90,6		Distan, Dispangan	
Reformasi birokrasi	Program peningkatan profesionalisme birokrasi	Nilai SAKIP kabupaten	68.00	288.010.765.382	Seluruh SKPD	
		Nilai maturitas Sistem Pengawasan Internal Pemerintah (SPIP)	2,5		Seluruh SKPD	

# RKPD Kabupaten Bandung 2019

"Memantapkan Pembangunan Sektor Pariwisata dalam Mewujudkan Sabilulungan Pembangunan 1000 Kampung"



Prioritas Pembangunan	Program Pembangunan Daerah	Indikator Kinerja	Kinerja Program Dan Kerangka Pendanaan Tahun 2019		Perangkat Daerah Penanggung Jawab
			Target	Pagu Indikatif	
	Program peningkatan akuntabilitas keuangan dan aset daerah	Indeks kepuasan masyarakat	81.12	14,717,888,369	Seluruh SKPD
		Opini BPK terhadap status laporan keuangan	1		BKD
		Tingkat kemandirian fiskal	18,20%		BKD
Pemantapan stabilitas keamanan dan ketertiban masyarakat	Program peningkatan stabilitas ketentraman dan ketertiban wilayah	Persentase penurunan gangguan kamtibmas	20	18.997.258.427	Bakesbangpol, Satpol PP
		Persentase penegakan Perda	100		Bakesbangpol, Satpol PP

Sumber: Revisi RPJMD Kabupaten Bandung Tahun 2016-2021; Bappeda 2017





#### 4.4. Inovasi Pembangunan Tahun 2019

Pertumbuhan global yang semakin pesat mendorong perlunya percepatan pembangunan daerah. Untuk dapat bersinergi serta menyesuaikan dengan pencapaian global, konsep yang bersifat *business as usual* sudah tidak tepat untuk diterapkan. Sebaliknya, konsep-konsep baru yang kreatif dan inovatif perlu dikembangkan untuk mendukung pembangunan daerah. Terlebih lagi dalam era modernisasi, dimana daya saing daerah tidak saja dituntut untuk dapat unggul dalam lingkup nasional, tetapi juga dituntut untuk unggul dan dapat berdaya saing di lingkup global.

Didasari pertimbangan diatas, Pemerintah Kabupaten Bandung merumuskan inovasi pembangunan daerah tahun 2019. Inovasi pembangunan ini diklasifikasikan kedalam dua kategori, yaitu inovasi substansi rencana serta inovasi proses perencanaan. Secara detail, inovasi pembangunan Kabupaten Bandung dijabarkan pada subbab 4.4.1 dan subbab 4.4.2.

##### 4.4.1. Inovasi Substansi Rencana

Penetapan inovasi substansi rencana didorong sebagai upaya mendukung terciptanya rencana pembangunan yang efektif dan mengakomodir terlaksananya percepatan pembangunan Kabupaten Bandung. Inovasi substansi rencana pembangunan Kabupaten Bandung tahun 2019 diarahkan pada upaya implementasi lima tematik pembangunan Kabupaten Bandung tahun 2016-2021. Inovasi yang dilakukan oleh Kabupaten Bandung sesuai perencanaan pembangunan dengan pendekatan holistik-tematik, integratif, dan spasial sesuai dengan pemerintah pusat untuk meningkatkan efektivitas dan efisiensi sasaran agenda prioritas nasional. Sebelum meninjau inovasi pembangunan tahun 2019, berikut akan dipaparkan terlebih dahulu secara singkat mengenai pengembangan lima tematik pembangunan Kabupaten Bandung tahun 2016-2021.

###### a. Lima Tematik Perencanaan Kabupaten Bandung Tahun 2016-2021

Berdasarkan Perubahan RPJMD Kabupaten Bandung 2016-2021, Tema Pembangunan tahun 2019 adalah "Peningkatan Kemandirian dan Daya Saing Melalui Sabilulungan Bandung 1000 Kampung yang Terintegrasi dan Berbasis Kinerja". Tema pembangunan ini akan tertuang dalam mendukung prioritas pembangunan dan inovasi pembangunan di 2019 sehingga pembangunan Kabupaten Bandung tahun 2019 akan terintegrasi dengan baik. Pembangunan Sabilulungan Bandung 1000 Kampung berangkat dari keinginan untuk memperkuat pembangunan dari desa (*bottom up planning*), harapannya desa yang kuat akan menjadi pilar untuk pembangunan negara yang kuat. Pembangunan ini mengedepankan sinergitas dan multi sektor terpadu. Pada tahun 2019 akan dikembangkan 8 (delapan) kampung yang akan dijelaskan pada subbab selanjutnya. Pembangunan 8 kampung ini diharapkan dapat menjadi acuan bagi kampung lain untuk lebih maju, mandiri, dan berdaya saing.

Perencanaan Pembangunan Kabupaten Bandung tahun 2016-2021 diarahkan melalui konsep lima tematik pembangunan, yaitu meliputi tematik pariwisata, tematik investasi, tematik klaster pendidikan, tematik kemiskinan, dan tematik Bandung Sehat. Penetapan lima tematik pembangunan ini sejalan dalam mendukung optimalisasi pengembangan kapasitas masyarakat lokal, serta optimalisasi pengembangan potensi wilayah. Dengan demikian diharapkan mampu mendorong pengembangan wilayah. Dalam implementasinya pengembangan lima tematik diarahkan pada tercapainya pembangunan 1.000 kampung yang terbagi kedalam enam klasifikasi, meliputi kampung agro, kampung *home industry*, kampung kuliner, kampung panorama, kampung seni dan budaya serta kampung jasa/edukasi.

Pembangunan tematik Kabupaten Bandung Tahun 2016-2021 memiliki pengertian sebagai pembangunan terpadu yang mengkaitkan beberapa tema pembangunan dalam rangka mewujudkan pembangunan yang lebih terintegrasi, serta agar memiliki kesamaan tujuan antar sektor pembangunan. Pemilihan konsep tematik didasarkan pada persoalan eksisting, yang mana sektor-sektor pembangunan cenderung berfokus pada pembangunan sektor masing-



masing dengan mengabaikan keterkaitannya dengan sektor lain. Terkotak-kotakannya sektor pembangunan seringkali mengakibatkan adanya ketidaksinkronan pembangunan antar sektor yang dapat menghambat pembangunan wilayah. Melalui pengembangan tematik diharapkan akan tercipta sinergi yang memperkuat pembangunan wilayah.

Pemilihan lima tematik pembangunan didasarkan pada potensi eksisting serta prediksi prospek pengembangan kedepan. Dengan pengembangan lima tematik pembangunan ini diharapkan akan menjadi *trigger* pendorong percepatan pencapaian target pembangunan Kabupaten Bandung tahun 2016-2021 serta mendorong percepatan pencapaian visi pembangunan Kabupaten Bandung dalam memantapkan pembangunan Kabupaten Bandung yang maju, mandiri dan berdaya saing pada tahun 2021.

#### **b. Inovasi Pembangunan 2019**

Transformasi wilayah dari semula berkarakteristik pedesaan yang kemudian berangsur menjadi berkarakteristik kota atau biasa dikenal dengan istilah urbanisasi merupakan proses yang tidak dapat dihindari. Terlebih lagi dengan adanya dukungan kemajuan teknologi yang memungkinkan berlangsungnya kegiatan ekonomi di era modern untuk berjalan lebih produktif dibanding era terdahulu. Ditengah laju urbanisasi dengan persaingan global yang semakin kompetitif, daerah sebagai ruang berlangsungnya interaksi ekonomi dan sosial dituntut untuk semakin berdaya saing dalam memfasilitasi beragam dinamika pembangunan. Sebagai konsekuensinya, pemerintah daerah sebagai pemegang kunci kebijakan yang mengakomodir keberlangsungan kegiatan wilayah dan perkotaan perlu berinovasi menetapkan arah kebijakan yang kreatif dan inovatif untuk mendukung daerah agar semakin kompetitif. Daerah yang kompetitif dalam hal ini dapat dijelaskan sebagai daerah yang berhasil membawa kesejahteraan sosial bagi warganya, menarik di mata investor, meyakinkan seluruh pemangku kepentingan bahwa pembangunan daerah mengarah pada pembangunan yang berkelanjutan, serta memberi ruang yang aman dan nyaman bagi setiap pelaku kegiatan positif yang berada di dalamnya.

Sebagai upaya menuju pembangunan yang terarah, pemerintah Kabupaten Bandung menetapkan sasaran pembangunan yang diwadahi dalam rencana pembangunan, salah satunya yaitu rencana pembangunan jangka pendek/tahunan. Khusus tahun 2019, Perubahan Rencana Pembangunan Jangka Menengah Daerah (RPJMD) Kabupaten Bandung 2016 - 2021 menetapkan tema pembangunan "Peningkatan Kemandirian dan Daya Saing Perekonomian melalui Sabtilungan 1000 Kampung yang terintegrasi serta berbasis kinerja". Arah pembangunan tahun 2019 ini merupakan *milestone*/pijakan untuk menuju target pembangunan tahun 2021 yang dicanangkan Bupati dan Wakil Bupati Bandung untuk mewujudkan Pembangunan 1.000 Kampung. Untuk menghindari adanya mispersepsi pada penggunaan kampung dalam target pembangunan ini, perlu kiranya dijelaskan terlebih dahulu bahwa penggunaan istilah kampung dalam hal ini tidak merujuk pada upaya menghindari proses urbanisasi yang secara alamiah pasti terjadi. Penggunaan istilah kampung dalam hal ini diartikan sebagai upaya mengarahkan/ mengendalikan urbanisasi dengan mengedepankan potensi dan karakteristik wilayah. Dengan demikian, diharapkan potensi dan karakteristik wilayah ini akan menjadi keunggulan wilayah yang menjadi motor penggerak ekonomi wilayah. Di lain sisi, wilayah ditengah perkembangan global yang semakin deras tidak akan kehilangan identitasnya, tetapi sebaliknya akan menjadi modal untuk meningkatkan daya saing wilayah.

Merujuk pada tema pembangunan tahun 2019, pada intinya pembangunan Kabupaten Bandung tahun 2019 akan bertumpu pada pengembangan industri pariwisata, baik itu wisata agro, wisata alam, budaya maupun wisata yang terkait dengan sektor industri kreatif. Pengembangan pariwisata dipandang potensial dalam beberapa aspek. Pertama, ditinjau dari segi market, pariwisata akan menarik tidak saja wisatawan lokal, tetapi juga wisatawan dari luar daerah, bahkan manca negara. Kedua, ditinjau dari segi kegiatannya, pariwisata tidak saja akan membangkitkan kegiatan di sektor pariwisata, tetapi juga akan



memberi efek ganda/multi efek pada berkembangnya kegiatan-kegiatan pendukung pariwisata, seperti transportasi, perdagangan, hotel dan restoran, serta jasa. Dengan demikian sektor pariwisata ini akan berkembang ke arah industry pariwisata yang mampu menyediakan lapangan pekerjaan yang luas pada beberapa sektor yang beragam. Sejalan dengan tema pembangunan tahun 2019, pengembangan pariwisata dinilai mampu menjadi medium untuk meningkatkan pendapatan masyarakat. Dengan kata lain, pariwisata akan menjadi kendaraan untuk mencapai kesejahteraan penduduk. Ketiga, dari segi *demand*, permintaan terhadap pariwisata cenderung bersifat elastis, yang mana kecenderungan semakin tinggi penghasilan maka akan semakin tinggi permintaan untuk berwisata. Sehingga dari segi demand permintaan terhadap pariwisata tidak akan pernah surut. Keempat, industry pariwisata dapat diklasifikasikan sebagai “*green industry*”, yang mana pariwisata dapat menjadi sumber pendapatan bagi daerah tanpa mengurangi sumber daya alam. Dilatarbelakangi argumen – argumen ini, maka pengembangan industry pariwisata di Kabupaten Bandung akan menjadi alternatif yang potensial dalam meningkatkan daya saing wilayah serta sejalan dalam mendukung arahan tema tahun 2019 di dalam RPJMD Kab. Bandung Tahun 2016 – 2021 yaitu “pemantapan kontribusi sektor unggulan pertanian dan pariwisata terhadap perekonomian regional dan pemerataan pendapatan masyarakat”.

Pembangunan pariwisata di Kabupaten Bandung tahun 2019 akan diarahkan pada pengembangan 4 pilar utama yang meliputi: 1). Pengembangan industri pariwisata, yaitu berbagai macam jenis usaha pariwisata yang secara keseluruhan dan bersama- sama memenuhi kebutuhan wisatawan, 2). Pengembangan desain institusi dalam sektor pariwisata, 3). Pengembangan destinasi wisata, 4). Pengembangan pasar wisatawan.

Konsep pengembangan pariwisata Kabupaten Bandung tahun 2019 diilustrasikan pada diagram sebagai berikut:



**GAMBAR 4.2**  
**ILUSTRASI KONSEP PENGEMBANGAN PARIWISATA**  
**KABUPATEN BANDUNG TAHUN 2019**

Sumber: Hasil Analisis, 2017

Secara detail pengembangan 4 pilar dalam pembangunan pariwisata Kabupaten Bandung tahun 2019 dijelaskan sebagai berikut:

#### 1. Pengembangan Destinasi Pariwisata

Pengembangan destinasi pariwisata merupakan fondasi awal dalam pembangunan pariwisata. Keberadaan destinasi pariwisata akan menjadi aset yang dapat dikembangkan untuk menarik kunjungan wisatawan. Bangkitan pergerakan yang diakibatkan keberadaan objek wisata akan memberi efek ganda bagi sektor lainnya sehingga keberadaan objek wisata ini bersifat potensial dalam menggerakkan ekonomi Kabupaten Bandung. Langkah pertama dalam pembangunan pariwisata tahun 2019 adalah penyiapan destinasi wisata yang ada di Kabupaten Bandung menjadi destinasi yang memiliki daya Tarik, mulai dari penyiapan atraksi wisata, aksesibilitas menuju dan di sekitar objek wisata yakni berupa ketersediaan transportasi yang menuju objek wisata, serta amenitas berupa ketersediaan sarana dan fasilitas pada destinasi wisata.

Dikaitkan dengan tematik pembangunan Kabupaten Bandung tahun 2016 – 2021, pengembangan destinasi wisata sejalan dalam mendukung Tematik Pariwisata dan Tematik Bandung Sehat. Sesuai dengan pendekatan integratif, inovasi pembangunan ini tidak luput untuk mengintegrasikan beberapa perangkat daerah yang terlibat secara langsung dalam pengembangan destinasi pariwisata diantaranya Dinas Kebudayaan dan Pariwisata, Dinas Perhubungan, Dinas PUPR, Dinas Perumahan, Permukiman dan Pertamanan, Dinas Lingkungan Hidup, dan Dinas Kesehatan. Peran Perangkat Daerah dalam mendukung pengembangan destinasi pariwisata Kabupaten Bandung ditampilkan pada skema berikut:



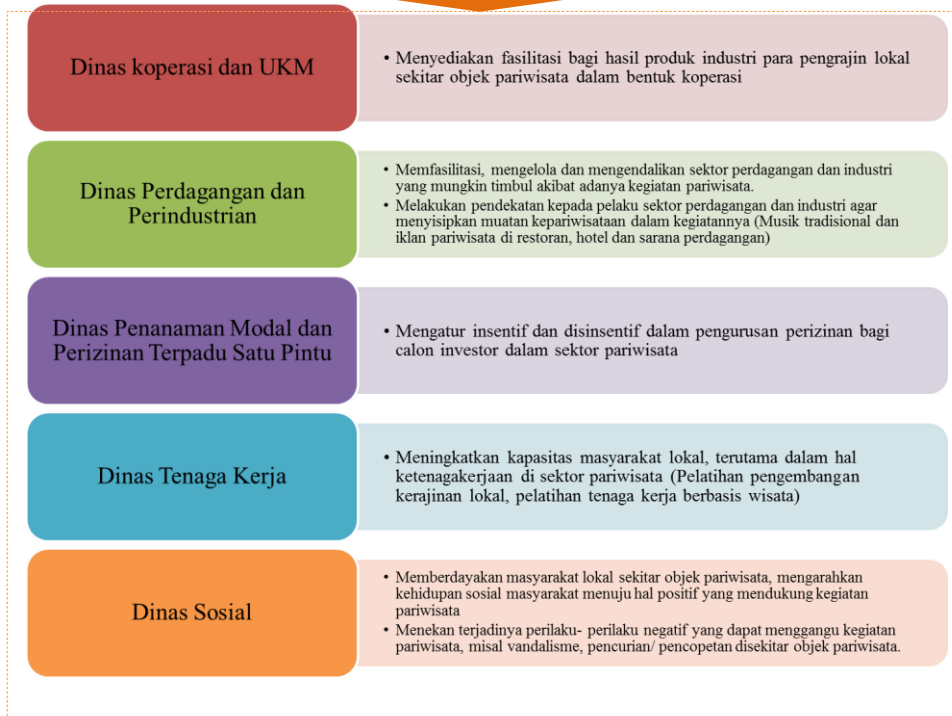
**GAMBAR 4.3**  
**SKEMA PENGEMBANGAN DESTINASI WISATA**  
**KABUPATEN BANDUNG TAHUN 2019**

Sumber: Hasil Analisis, 2017

## 2. Pengembangan Industri Pariwisata

Pengembangan industri pariwisata merupakan salah satu prasyarat pendukung tumbuh dan berkembangnya pariwisata. Dengan berkembangnya usaha-usaha pendukung pariwisata, seperti misalnya usaha akomodasi, jasa perjalanan, jasa boga, dan cinderamata, maka akan semakin meningkatkan peluang keberlangsungan sektor pariwisata. Dengan demikian, untuk menjamin terwujudnya magnet pariwisata, perlu dilakukan penyiapan kegiatan-kegiatan yang mendukung kondusifnya kegiatan pariwisata.

Dikaitkan dengan konsep lima tematik pembangunan Kabupaten Bandung tahun 2016 – 2021, pengembangan industri pariwisata Kabupaten Bandung disamping sejalan dalam mendukung tematik pariwisata, juga sejalan dalam mendukung tematik investasi dan kemiskinan. Melalui pengembangan sektor-sektor pendukung pariwisata, diharapkan dapat meningkatkan jumlah lapangan pekerjaan sekaligus mengurangi angka kemiskinan di Kabupaten Bandung. Sesuai dengan pendekatan integratif, inovasi pembangunan ini tidak luput untuk mengintegrasikan berbagai kepentingan perangkat daerah di dalam pengembangan industri pariwisata ini, beberapa perangkat daerah yang terlibat antara lain Dinas Koperasi, Usaha Kecil dan Menengah, Dinas Perdagangan dan Perindustrian, Dinas Penanaman Modal dan Perizinan Terpadu Satu Pintu, Dinas Tenaga Kerja, dan Dinas Sosial. Peran setiap perangkat daerah dalam mendukung pengembangan industri pariwisata di Kabupaten Bandung ditampilkan pada skema berikut:



**GAMBAR 4.4**  
**SKEMA PENGEMBANGAN INDUSTRI PARIWISATA**  
**KABUPATEN BANDUNG TAHUN 2019**

Sumber: Hasil Analisis, 2017

### 3. Pengembangan Institusi/ *Institutional Design*

Institusi dalam hal ini memiliki pengertian sebagai struktur serta mekanisme administrasinya. Institutional design pengembangan pariwisata Kabupaten Bandung tahun 2019, dapat diilustrasikan sebagai kesatuan fungsi yang meliputi manusia organisasi, dan peraturan di sektor pariwisata. Ketiga komponen pengembangan institusi dapat diartikan sebagai berikut.

- a. Komponen pertama yaitu **manusia** dalam hal ini didefinisikan sebagai sebagai Sumber Daya Manusia (SDM) yang terlibat dalam pengembangan pariwisata. SDM merupakan aset yang berperan sentral sebagai pengelola sistem yang menjaga keberlangsungan kegiatan. Dengan demikian perlu dilakukan intervensi berupa peningkatan kualitas, baik itu motivasi diri maupun skills yang dimiliki. Dalam konteks pengembangan institusi pembangunan pariwisata, aspek manusia meliputi



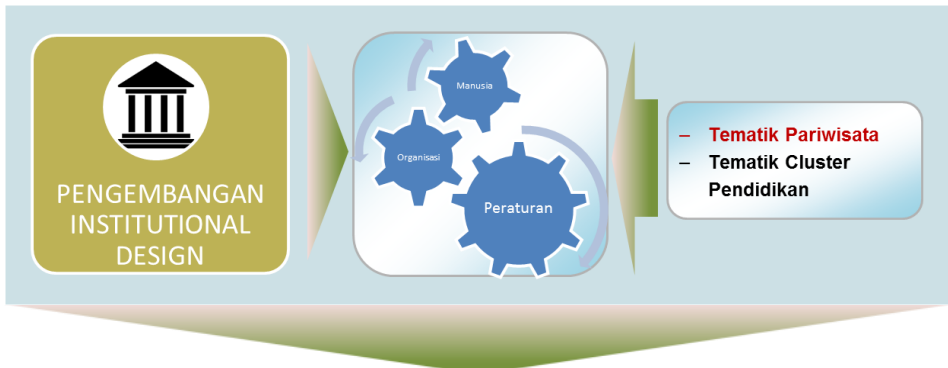
seluruh masyarakat Kabupaten Bandung yang diharapkan dapat ikutserta secara aktif dalam pembangunan pariwisata.

- b. Komponen kedua dalam pengembangan institusi yaitu **organisasi** dapat diartikan sebagai kesatuan yang terdiri atas bagian-bagian dalam suatu perkumpulan yang memiliki tujuan tertentu. Dalam hal ini organisasi tidak hanya meliputi unsur pemerintah, tetapi juga meliputi unsur swasta, dan unsur universitas.
- c. Komponen ketiga yakni **peraturan** akan meliputi keseluruhan tata laksana/ petunjuk/ kaidah yang menjadi pedoman dalam pelaksanaan pembangunan pariwisata.

Pada konsep pengembangan institusi pembangunan pariwisata Kabupaten Bandung tahun 2019, ketiga komponen diatas didorong sejalan sehingga membentuk sinergi yang menjaga keberlangsungan pembangunan pariwisata. Pengembangan institusi dalam pembangunan pariwisata Kabupaten Bandung ini sejalan dalam mendukung implementasi tematik pariwisata dan tematik cluster pendidikan. Pengembangan institusi salah satunya terkait dengan pengembangan karakter masyarakat, dengan kata lain mendidik masyarakat dan seluruh pelaksana sektor pariwisata dan industri pariwisata untuk salah satunya memahami sapta pesona pariwisata serta bersama- sama membangun kondisi yang kondusif bagi kegiatan pariwisata.

Sesuai dengan pendekatan integratif, inovasi pembangunan ini tidak luput untuk mengintegrasikan beberapa perangkat daerah yang terlibat dalam pengembangan institusi dalam pembangunan pariwisata di Kabupaten Bandung antara lain Dinas Pariwisata, Badan Perencanaan, Penelitian dan Pengembangan Daerah, Sekretariat Daerah, Dinas Pendidikan, Dinas Pemberdayaan Masyarakat Desa, Satpol PP, serta Dinas Pengendalian Penduduk, KB, Pemberdayaan Perempuan dan Perlindungan Anak. Adapun peran fungsi setiap perangkat daerah dalam mendukung pengembangan institusi dalam pembangunan pariwisata Kabupaten Bandung ditampilkan dalam skema berikut:





Dinas Pariwisata	<ul style="list-style-type: none"> <li>• Memberi input bagi pengembangan institusi pembangunan pariwisata</li> </ul>
Badan Perencanaan, Penelitian, dan Pengembangan Daerah	<ul style="list-style-type: none"> <li>• Memfasilitasi dan mengkoordinasikan seluruh stakeholder dalam proses perencanaan pariwisata</li> </ul>
Sekretariat Daerah	<ul style="list-style-type: none"> <li>• Memfasilitasi kerjasama pembangunan antara pemerintah daerah dengan sektor potensial dalam pengembangan pariwisata (MoU Kerjasama)</li> </ul>
Dinas Pendidikan	<ul style="list-style-type: none"> <li>• Memberikan muatan kepariwisataan dalam pendidikan (muatan lokal (mulok) budaya dan pariwisata, bahasa asing)</li> </ul>
Dinas Pemberdayaan Masyarakat Desa	<ul style="list-style-type: none"> <li>• Memberikan pembinaan untuk meningkatkan produktifitas masyarakat perdesaan (sekitar objek wisata) sejalan dalam mendukung pariwisata (industry kreatif, pembinaan yang dikaitkan dengan tourism)</li> </ul>
Satpol PP	<ul style="list-style-type: none"> <li>• Menjamin keamanan dan ketertiban dalam pada objek- objek wisata</li> </ul>
Dinas Pengendalian Penduduk, KB, Pemberdayaan Perempuan dan Perlindungan Anak	<ul style="list-style-type: none"> <li>• Menyisipkan unsur pariwisata dalam pembinaan perempuan pembangunankeluarga disekitar objek wisata (Bagaimana perempuan dapat produktif di sektor industry kreatif)</li> </ul>

**GAMBAR 4.5**  
**SKEMA PENGEMBANGAN DESAIN INSTITUSI**  
**KABUPATEN BANDUNG TAHUN 2019**

*Sumber: Hasil Analisis, 2017*

#### 4. Pengembangan Pasar Pariwisata

Pengembangan pasar pariwisata dapat diartikan sebagai kegiatan untuk meningkatkan pasar wisatawan, baik itu melalui promosi, pengembangan *branding* pariwisata maupun melalui kemitraan pemasaran pariwisata. Jika dihubungkan dengan konsep tematik pembangunan Kabupaten Bandung tahun 2016 – 2021, pengembangan pasar wisatawan ini selain sejalan dalam mendukung implementasi tematik pariwisata juga sejalan dalam mendukung tematik investasi. Pengembangan pasar wisatawan akan memperluas kemitraan yang dampaknya tidak hanya di sektor pariwisata, tetapi juga di sektor-sektor lain yang



mendukung pariwisata seperti perdagangan, hotel, dan restoran (industri pariwisata), dengan demikian akan meningkatkan peluang nilai investasi di Kabupaten Bandung.

Dalam implementasinya, pengembangan pasar wisatawan akan melibatkan beberapa perangkat daerah. Sesuai dengan pendekatan integratif, inovasi pembangunan ini tidak luput untuk mengintegrasikan beberapa perangkat daerah yang terlibat antara lain Dinas Pariwisata, Dinas Perdagangan dan Perindustrian, Dinas Kominfo, dan Sekretariat Daerah. Peran fungsi setiap perangkat daerah dalam mendukung pengembangan pasar pariwisata di Kabupaten Bandung yaitu sebagai berikut:



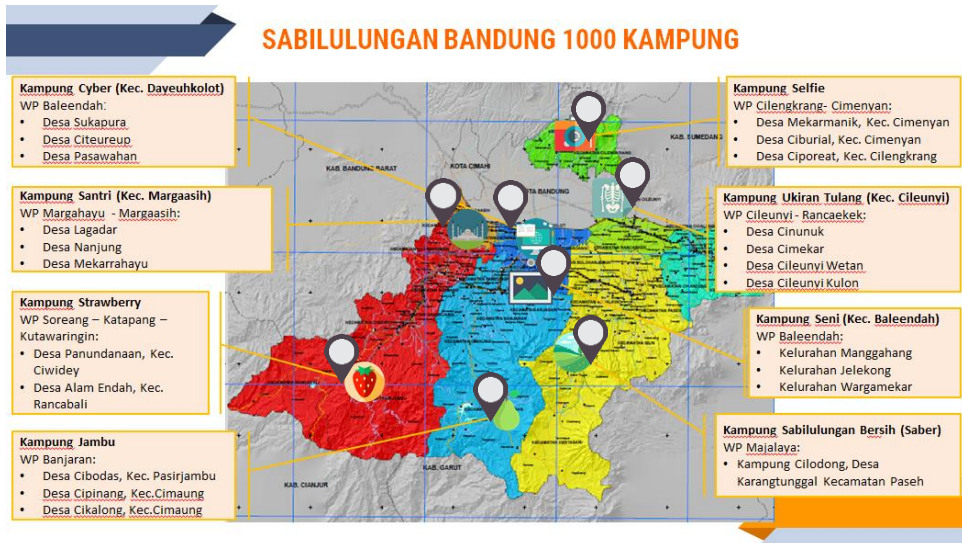
**GAMBAR 4.6**  
**SKEMA PENGEMBANGAN PASAR PARIWISATA**  
**KABUPATEN BANDUNG TAHUN 2019**

*Sumber: Hasil Analisis, 2017*

Berdasarkan hasil evaluasi, untuk tahun 2019 terdapat delapan kawasan potensial untuk dikembangkan kampung wisata sebagai bagian dari Sabilulungan Bandung 1000 Kampung. Sesuai dengan pendekatan spasial, terdapat delapan kampung tersebut tersebar di delapan Wilayah Pengembangan Kabupaten Bandung yaitu Kampung *Strawberry* di Kecamatan Ciwidey, Kampung Sabilulungan Bersih di Kecamatan Paseh, Kampung *Cyber* di Kecamatan Dayeuh Kolot, Kampung Seni di Kecamatan Baleendah, Kampung Ukiran Tulang di Kecamatan Cileunyi, Kampung *Selfie* di Kecamatan Cimenyan dan Kecamatan



Cilengkrang, Kampung Adat Mahmud di Kecamatan Margaasih, dan Kampung Jambu di Kecamatan Pasirjambu. Adapun persebaran lokasi dari delapan kampung wisata tersebut yaitu sebagai berikut:



**GAMBAR 4.7**  
**LOKASI PENGEMBANGAN KAMPUNG WISATA TAHUN 2019**

*Sumber: Hasil Analisis, 2017*

Pembangunan 8 (delapan) kampung wisata ini dapat menjadi

a. **Kampung Strawberry**

Kampung *Strawberry* berlokasi di Desa Alam Endah dan Desa Panundanaan, Kecamatan Ciwidey. Pada kondisi eksisting kawasan ini memiliki rata-rata produksi strawberry sebesar 19,54 ton/ tahun (Desa Alam Endah) dan 64.665,11 Kw/ tahun (Desa Panundanaan). Selain sebagai sentra penghasil *strawberry*, kawasan ini juga telah berkembang sebagai kawasan agrowisata dengan kegiatan wisata unggulan berupa petik *strawberry*.

Perkembangan kampung *strawberry* tidak terlepas dari adanya dukungan infrastruktur, yaitu keberadaan jalan nasional. Kegiatan pariwisata juga didukung dengan keberadaan sarana pendukung pariwisata seperti sarana perdagangan, hotel, dan restoran yang telah banyak berkembang di kawasan ini. Tahun 2016, untuk di Desa Alam Endah tercatat terdapat sebanyak 2 hotel berbintang, 1 hotel non bintang, 45 penginapan, 10 rumah makan, dan 719 warung makan. Sedangkan untuk di Desa Panundanaan, saat ini telah terdapat 14 penginapan, 10 restoran, dan 15 warung makan.



**GAMBAR 4.8**  
**PROFIL KAMPUNG STRAWBERRY**

Sumber: Hasil Analisis, 2017

Pengembangan kampung *strawberry* akan sejalan dalam mendukung lima tematik pariwisata, khususnya untuk tematik wisata. Pengembangan kampung *strawberry* ini akan menciptakan multi efek, tidak saja di sektor pariwisata, tetapi juga di sektor ekonomi dan ketenagakerjaan. Pengembangan Kampung *Strawberry* akan menciptakan lapangan kerja baru, bangkitkan kegiatan ekonomi di sektor perdagangan, hotel dan restoran, dan berpotensi meningkatkan pemasukan di sektor pajak dan retribusi sehingga akan meningkatkan pendapatan asli daerah. Beberapa sektor yang dapat diintervensi untuk mendukung pengembangan kampung *strawberry* antara lain sektor infrastruktur, sektor pertanian, serta sektor perhubungan.

**Pembenahan di sektor infrastruktur**

Bentuk pembenahan di sektor infrastruktur yang dapat dilakukan untuk mendukung pengembangan kampung *strawberry* antara lain melalui pemeliharaan jalan beserta sarana fasilitas pendukungnya seperti Penerangan Jalan Umum (PJU), papan penunjuk jalan, pedestrian, drainase jalan, dan Tembok Penahan Tanah (TPT) di beberapa titik yang rawan longsor. Pembenahan sarana prasarana kebinamargaan didorong selain memiliki fungsi kebinamargaan juga untuk mendukung pengkondisian kegiatan wisata, misal mengisi lahan kosong pada TPT, trotoar, dan tembok kosong disekitar objek wisata dengan mural dan street art yang terkait dengan objek wisata.

**Pembenahan di Sektor Pertanian**

Pembenahan ditujukan untuk meningkatkan produksi *strawberry*. Pembenahan ini disamping akan mendorong produksi komoditas unggulan daerah, juga akan meningkatkan daya tarik wisata. Pembenahan antara lain dilakukan melalui pemberian bibit unggul dan penyusunan layout penanaman.

**Pembenahan di Sektor Perhubungan**

Pembenahan dilakukan melalui penyediaan angkutan wisata yang menghubungkan beberapa titik wisata dalam satu paket wisata. Penyediaan angkutan wisata disamping akan



meningkatkan kunjungan wisata, juga diprediksi dapat mengurangi keacetan lalu lintas di sekitar objek wisata sebab pergerakan dapat diakomodir dengan jumlah kendaraan yang lebih sedikit.

Secara umum, perencanaan kampung *strawberry* diilustrasikan pada gambar 4.... Sebagai berikut.



GAMBAR 4.9  
ILUSTRASI PERENCANAAN KAMPUNG STRAWBERRY

Sumber: Hasil Analisis, 2017

b. Kampung Saber

Kampung Saber atau Kampung Sabilungan Bersih dikembangkan untuk mendukung pelaksanaan tematik Bandung Sehat. Lokasi yang potensial untuk dikembangkan sebagai Kampung Saber diantaranya Kampung Cilodong, Desa Karangtunggal, Kecamatan Paseh. Pemilihan lokasi ini didasari oleh potensi wilayah yang saat ini sudah berkembang sebagai percontohan desa sehat di Kabupaten Bandung. Melalui Program Nasional Pemberdayaan Masyarakat (PNPM) Desa Cilodong yang semula merupakan kawasan permukiman kumuh yang tidak layak huni direvitalisasi menjadi kawasan yang memenuhi standar layak huni.

Penataan kawasan permukiman tidak saja akan berdampak pada peningkatan kualitas kesehatan hidup penduduk, tetapi juga dinilai mampu meningkatkan kondisi ekonomi kawasan. Berbatasan langsung dengan Kampung Saber, terdapat objek wisata karanggantungan. Keberadaan objek wisata mampu menciptakan bangkitan kegiatan ekonomi di Kampung Saber, salah satunya berupa pengembangan homestay, perdagangan, restoran, dan paket wisata dimana masyarakat lokal dapat terlibat langsung salah satunya sebagai *tour guide* menuju objek wisata karanggantungan.



**GAMBAR 4.10**  
**PROFIL KAMPUNG SABER**

*Sumber: Hasil Analisis, 2017*

Pembangunan Kampung Saber Kabupaten Bandung sejalan dalam mendukung implementasi 5 tematik pembangunan. Dengan menonjolkan perannya dalam mendukung tematik Bandung sehat, maka perlu dilakukan intervensi antara lain pada beberapa sektor sebagai berikut.

#### **Pembenahan di sektor sarana prasarana**

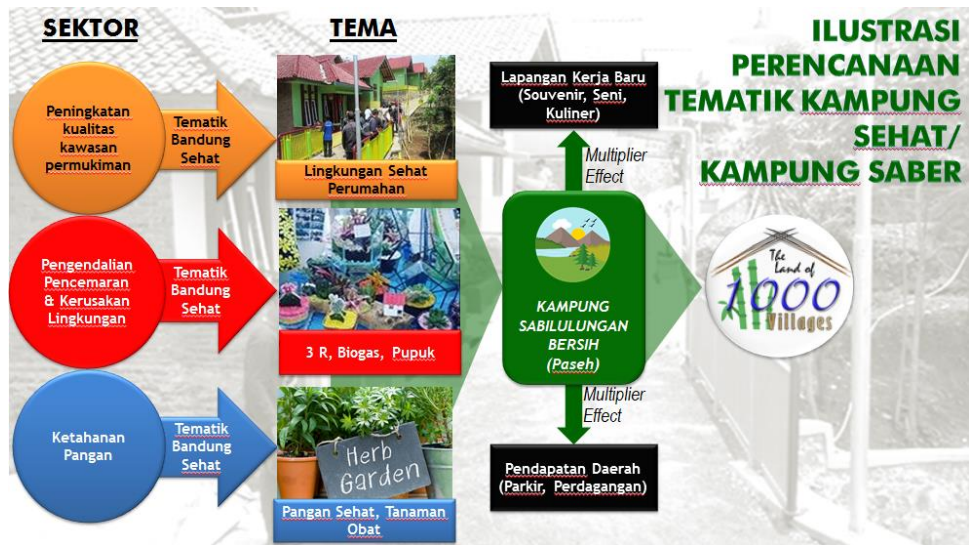
Pembenahan sarana dan prasarana bertujuan untuk meningkatkan kualitas kawasan permukiman di kawasan ini. Beberapa kegiatan yang dapat dilakukan diantaranya pemenuhan fasilitas air bersih, air limbah, drainase permukiman dan sanitasi permukiman.

#### **Pembenahan di sektor lingkungan**

Pembenahan di sektor lingkungan ini bertujuan untuk meningkatkan kesadaran masyarakat dalam pelestarian lingkungan di kawasan Kampung Saber. Beberapa kegiatan yang dapat dilakukan untuk meningkatkan kualitas lingkungan Kampung Saber diantaranya melalui meningkatkan kesadaran masyarakat dalam mengelola sampah melalui pola 3 R (*Reduce, Reuse, Recycle*), pemanfaatan biogas sebagai sumber energi alternatif, serta kegiatan pengomposan.

#### **Pembenahan di sektor ketahanan pangan**

Pembenahan di sektor ketahanan pangan dalam hal ini diarahkan pada optimalisasi fungsi pekarangan rumah sebagai tempat bercocok tanam pangan sehat dan tanaman obat. Disamping akan meningkatkan ketersediaan pangan penduduk, juga akan meningkatkan daya tarik wisatawan serta sejalan dalam mendukung program KRPL (Kawasan Rumah Pangan Lestari).



**GAMBAR 4.11**  
**ILUSTRASI PERENCANAAN KAMPUNG SABER**

Sumber: Hasil Analisis, 2017

c. Kampung Cyber

Dari segi deliniasi wilayah, Kawasan Kampung Cyber memiliki luas sekitar 557,20 Ha yang meliputi tiga desa di Kecamatan Dayeuhkolot, yaitu Desa Citeureup, Desa Sukapura, dan Desa Pasawahan. Pengembangan Kampung Cyber didasari oleh adanya potensi kawasan pendidikan yang telah berkembang dengan skala nasional. Pada kawasan Dayeuhkolot pada kondisi eksisting telah berdiri Universitas berskala nasional, Bandung Techno Park dan beberapa sekolah menengah atas di bidang teknologi informasi. Keberadaan istitusi pendidikan ini diharapkan akan memberikan *spillover effect* pada sektor lain seperti sektor industri, perdagangan, hotel, dan restoran. Konsep yang memungkinkan untuk diterapkan dalam pengembangan Kampung Cyber yaitu konsep pengembangan kawasan, yaitu dengan mengintegrasikan dasilitas pendidikan dengan penataan kawasan dan pengembangan industry di bidang IT. Kawasan ini relatif strategis, pada kondisi eksisting kawasan ini telah didukung oleh ketersediaan infrastruktur yang memadai.



**GAMBAR 4.12**  
**PROFIL KAMPUNG CYBER**

Sumber: Hasil Analisis, 2017

Pembangunan Kampung Cyber Kabupaten Bandung sejalan dalam mendukung implementasi 5 tematik pembangunan Kabupaten Bandung, khususnya tematik kluster pendidikan. Untuk mendukung pengembangan Kampung Cyber, diperlukan beberapa intervensi terhadap beberapa sektor, diantaranya pada sektor sarana pendidikan, sektor penataan kawasan, dan sektor pengembangan industri. Pembenahan di beberapa sektor dijabarkan sebagai berikut.

#### **Pembenahan di sektor sarana pendidikan**

Sarana pendidikan sebagai motor utama Kampung Cyber perlu dibenahi sehingga secara fungsi tidak saja untuk mendukung kegiatan pendidikan, tetapi juga dapat memfasilitasi kegiatan wisatawan yang akan dikembangkan. Tur wisata edukasi dan teknologi perlu didukung dengan ketersediaan sarana yang ramah terhadap wisatawan. Kegiatan yang dapat dilakukan dalam mewujudkan hal tersebut diantaranya yaitu melalui penyusunan *site plan* kampung cyber baik itu berupa RDTR dan RTBL yang mengintegrasikan beberapa sarana pendidikan eksisting dalam koridor kawasan wisata.

#### **Pembenahan di sektor penataan kawasan**

Penataan kawasan memiliki andil besar dalam menciptakan kawasan wisata edukasi yang kondusif. Untuk mendukung pengembangan Kampung Cyber, Perlu dilakukan pembenahan dalam hal *landscape*, serta ketersediaan prasarana pendukung, seperti rute pejalan kaki, rute sepeda, dan shelter wisata. Untuk meningkatkan daya tarik wisata, infrastruktur dapat dikemas untuk dapat menonjolkan karakteristik wisata, misal dengan menggunakan *space* tertentu pada sarana prasarana sebagai media wisata, misalnya dengan menambahkan mural pada *space* kosong, serta menambahkan peta dan papan penunjuk jalan di dalam Kawasan Kampung Cyber.

#### **Pembenahan di sektor industri**

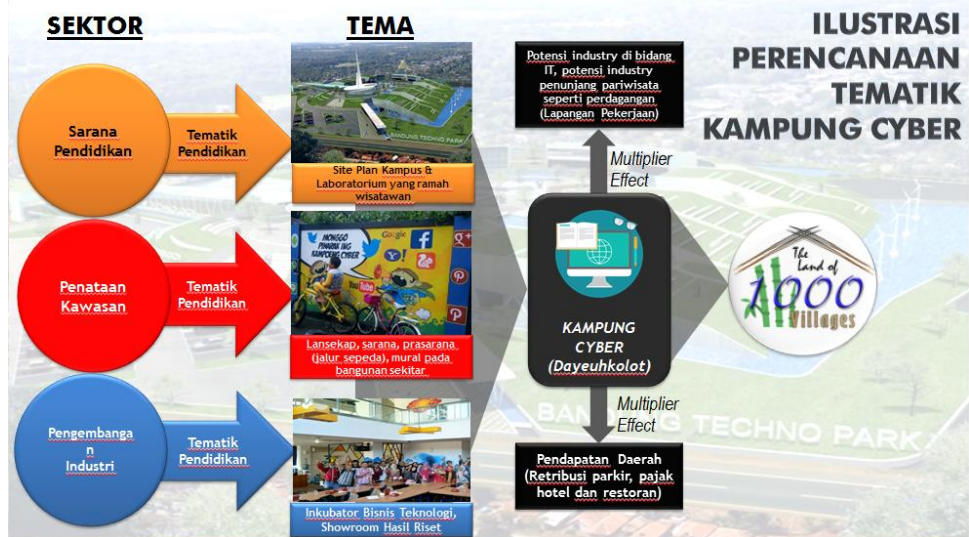
Kegiatan jasa edukasi yang berada di Kawasan Dayeuhkolot berpotensi untuk membangkitkan industri telekomunikasi. Keberadaan sentra pendidikan Informatika dan Telekomunikasi (IT) diduga dapat menarik perusahaan ke kawasan ini akibat adanya daya





tarik berupa limpahan ketersediaan sumber daya manusia yang dibentuk di sarana pendidikan yang berada di Kawasan Kampung Cyber. Disisi lain, tren ini juga akan mendorong bangkitnya perusahaan- perusahaan *start up* baru di bidang IT. Dengan demikian, perlu adanya fasilitasi pengembangan industry di bidang IT, salah satunya melalui penyediaan incubator bisnis sehingga dari segi ekonomi berpotensi menggerakkan sektor ekonomi lokal, sehingga memiliki dampak yang lebih besar dalam penyerapan tenaga kerja lokal.

Konsep pengembangan Kampung Cyber Dayeuh Kolot secara ringkas diilustrasikan pada Gambar 4.15.



**GAMBAR 4.13**  
**ILUSTRASI PERENCANAAN KAMPUNG CYBER**

*Sumber: Hasil Analisis, 2017*

d. Kampung Seni

Kampung Seni Kabupaten Bandung berlokasi di Kecamatan Baleendah. Dari segi delineasi, kawasan kampung seni tersebar di area dengan luas sekitar 1688,9 Ha yang meliputi Kelurahan Manggahang, Kelurahan Jelekong, dan Kelurahan Wargamekar. Pengembangan Kampung Seni dinilai potensial mengingat adanya ketersediaan sumber daya manusia yang mahir bidang seni. Beberapa kegiatan seni yang telah berkembang saat ini antara lain kampung pelukis jelekong dan padepokan giri harja. Potensi kawasan ini dapat dieksplorasi lebih jauh dengan membangun kawasan wisata edukasi seni budaya. Dari segi lokasi, kawasan ini tergolong strategis mengingat lokasi dekat dengan objek wisata Goa Landak, Curug Cangkring, dan Curug Batu Karut sehingga berpotensi menarik banyak wisatawan.



**GAMBAR 4.14**  
**PROFIL KAMPUNG SENI**

Sumber: Hasil Analisis, 2017

Perkembangan industri seni di Kawasan Kampung Seni pada kondisi eksisting masing bersifat individual, belum terdapat koperasi yang memfasilitasi potensi wisata dengan pasar wisata. Dengan demikian, dalam pengembangan kampung seni kedepan perlu dilakukan pembenahan dalam beberapa sektor sebagai berikut.

**Pembenahan di sektor sarana prasarana**

Keberadaan potensi SDM yang ahli di bidang seni budaya berpotensi dikembangkan lebih jauh dalam menyediakan jasa edukasi seni yang dikembangkan dalam koridor pariwisata. Beberapa kegiatan yang dapat dikembangkan antara lain *art camp*, kursus singkat seni dan tur wisata.

**Pembenahan di sektor penataan kawasan**

Untuk mengembangkan kawasan ini sebagai kawasan pariwisata, maka perlu ditunjang dengan adanya penataan kawasan berupa pengembangan *landscape*, penyediaan sarana prasarana yang bercirikan wisata serta integrasi permukiman warga sekitar sebagai bagian dari jalur wisata.

**Pembenahan di sektor industri**

Pengembangan industri akan diarahkan pada pengembangan industri kreatif dengan meningkatkan keterlibatan peran serta SDM lokal. Keberadaan koperasi dan inkubator penting peranannya sebagai medium untuk menumbuhkan kewirausahaan pelaku industri kreatif sehingga diharapkan kegiatan ekonomi di kawasan ini dapat berkelanjutan.

**Pembenahan di sektor pariwisata**

Pembenahan di sektor pariwisata diperlukan untuk meningkatkan daya tarik wisata. Beberapa kegiatan yang dapat diterapkan dalam pengembangan wisata Kampung Seni diantaranya kegiatan pasar seni, tur seni, serta penyediaan angkutan wisata yang dapat mengangkut wisatawan berkeliling ke beberapa spot wisata di Kampung Seni. Pengembangan angkutan wisata dapat diintegrasikan dengan Kampung Kerajinan Tulang Cileunyi dalam satu paket wisata.



Konsep pengembangan Kampung Seni Baleendah secara umum diilustrasikan pada Gambar 4.17 berikut.



**GAMBAR 4.15**  
**ILUSTRASI PERENCANAAN KAMPUNG SENI**

*Sumber: Hasil Analisis, 2017*

e. Kampung Ukiran Tulang

Sama halnya dengan pengembangan Kampung Seni, pengembangan Kampung Ukiran Tulang di Kecamatan Cileunyi didasari oleh ketersediaan Sumber Daya Manusia (SDM) terampil yang mana keterampilan ini telah diturunkan dari generasi ke generasi. Dari segi delineasi wilayah, kampung ukiran tulang meliputi empat desa di Kecamatan Cileunyi, yaitu Desa Cinunuk, Desa Cimekar, Desa Cileunyi Wetan dan Desa Cileunyi Kulon.

Pengembangan Kampung Ukiran Tulang berpotensi untuk diintegrasikan dengan Kampung Seni Baleendah sebagai satu paket tur wisata edukasi seni atau tur wisata industry kreatif. Kendati demikian, perlu adanya kebijakan yang mengkaitkan potensi daerah dengan peluang pasar pariwisata sehingga dapat menjamin keberlangsungan ekonomi kawasan ini.



**GAMBAR 4.16**  
**PROFIL KAMPUNG UKIRAN TULANG**  
*Sumber: Hasil Analisis, 2017*

Pengembangan kampung ukiran tulang kedepan perlu didukung adanya pembenahan dalam beberapa sektor antara lain di sektor koperasi, sektor penataan kawasan, sektor perhubungan dan sektor pariwisata sendiri.

**Pembenahan di sektor koperasi**

Pengembangan koperasi bertujuan untuk memfasilitasi para pelaku industri kreatif dengan sektor pendanaan dan pemasaran. Koperasi yang akan dikembangkan diarahkan pada koperasi yang merangkap sebagai galeri produk dan pusat pelatihan keterampilan dan pelatihan kewirausahaan.

**Pembenahan di sektor penataan kawasan**

Penataan kawasan diarahkan untuk menciptakan kawasan yang kondusif dalam mendukung kegiatan pariwisata kampung ukiran tulang. Beberapa hal yang perlu dibenahi diantaranya aksesibilitas antar spot kegiatan dalam internal kawasan, perbaikan sarana prasarana, penataan permukiman di kawasan Kampung Ukiran Tulang. Untuk meningkatkan daya tarik wisata, penataan kawasan dapat dikemas untuk dapat menonjolkan karakteristik kawasan.

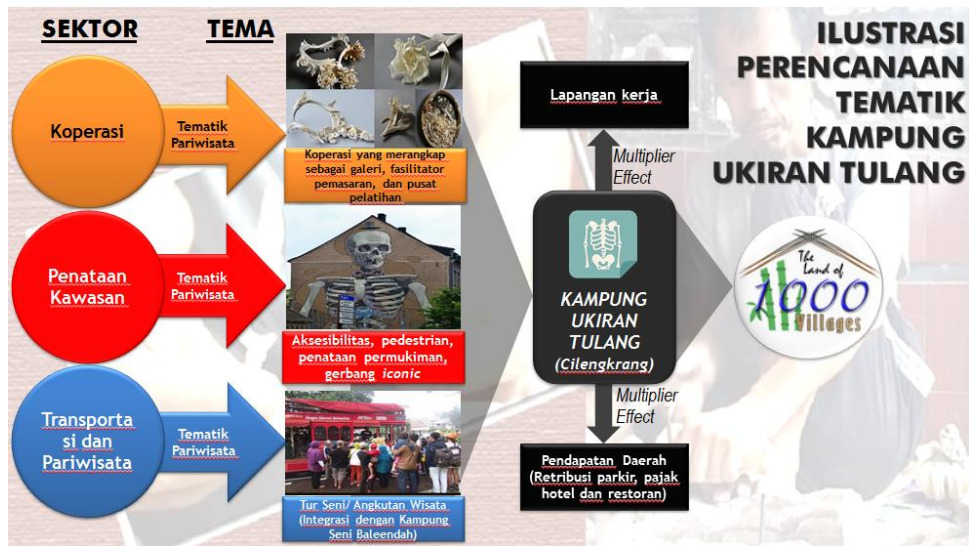
Penataan kawasan Kampung Ukiran Tulang memerlukan pembenahan dalam hal *landscape*, serta ketersediaan prasarana pendukung, seperti rute pejalan kaki, dan shelter wisata. Untuk meningkatkan daya tarik wisata, infrastruktur dapat dikemas untuk dapat menonjolkan karakteristik wisata, misal dengan menggunakan space tertentu pada sarana prasarana sebagai media wisata, misalnya dengan menambahkan mural pada *space* kosong, etalase yang menunjukkan berbagai kerajinan yang dihasilkan dari ukiran tulang, serta menambahkan peta dan papan penunjuk jalan di dalam Kawasan Kampung Ukiran Tulang.

**Pembenahan di sektor transportasi dan pariwisata**

Pembenahan antara lain melalui penyediaan moda transportasi wisata/angkutan wisata yang dapat diintegrasikan dengan tur seni. Pengembangan angkutan wisata dapat



diintegrasikan dengan Kampung Seni Baleendah dalam satu paket wisata edukasi seni budaya.



GAMBAR 4.17  
 ILUSTRASI PERENCANAAN KAMPUNG UKIRAN TULANG  
 Sumber: Hasil Analisis, 2017

f. Kampung Selfie

Kampung *Selfie* berlokasi di Desa Ciburial dan Desa Mekarmanik, Kecamatan Cimenyan, serta Desa Ciporeat, Kecamatan Cilengkrang. Penetapan kawasan kampung *selfie* pada dasarnya didasari oleh keberadaan potensi wilayah, yaitu keberadaan panorama alam yang saat ini telah menjadi salah satu destinasi wisata alam unggulan di Kabupaten Bandung. Beberapa objek wisata yang saat ini telah berkembang diantaranya Taman Hutan Raya, Selasar Sunaryo dan Tebing Keraton yang berlokasi di Desa Ciburial; Hutan Arcamanik, Oray Tapa, dan Curug Batu Templek yang berlokasi di Desa Mekarmanik; serta Gunung Manglayang yang berlokasi di Desa Ciporeat.

Lokasi Kampung *Selfie* yang strategis, berdekatan dengan Kota Bandung berpeluang menangkap pasar wisatawan yang cukup signifikan. Dalam rangka pengembangan kampung *selfie* sebagai salah satu kampung wisata Kabupaten Bandung, maka selain pengembangan destinasi wisata perlu juga dilakukan pengembangan industri pariwisata yaitu pengembangan kegiatan lain diluar pariwisata yang mendukung kegiatan wisata seperti perdagangan, hotel dan restoran. Selain dari pada itu, perlu juga dilakukan integrasi dengan sektor UMKM disekitar kawasan ini. Dengan demikian keberadaan Kampung *Selfie* diharapkan dapat menggerakkan perekonomian lokal.



**GAMBAR 4.18**  
**PROFIL KAMPUNG SELFIE**

*Sumber: Hasil Analisis, 2017*

Pengembangan Kampung *Selfie* sejalan dalam mendukung kebijakan lima tematik pembangunan, khususnya tematik pariwisata. Pengembangan kampung *selfie* perlu didukung adanya pembenahan antara lain:

#### **Pembenahan di Sektor Transportasi**

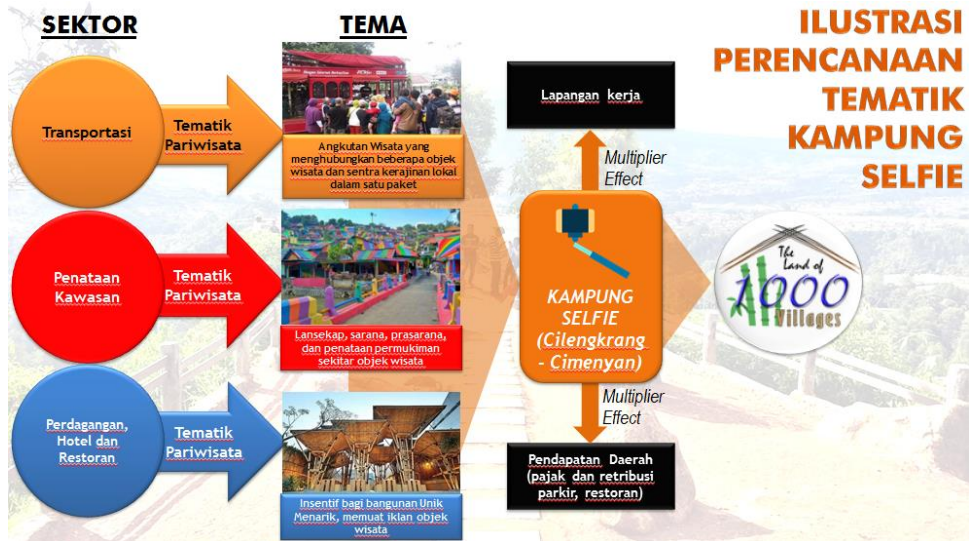
Pembenahan di sektor transportasi antara lain dilakukan melalui penyediaan angkutan wisata yang menghubungkan beberapa objek wisata dan sentra kerajinan lokal dalam satu paket wisata.

#### **Pembenahan di Sektor Penataan Kawasan**

Penataan kawasan diarahkan untuk menciptakan kawasan pariwisata kampung *selfie* yang kondusif. Beberapa hal yang perlu dibenahi diantaranya aksesibilitas antar spot kegiatan dalam internal kawasan, perbaikan sarana prasarana, penataan permukiman yang berlokasi sekitar objek wisata serta penyediaan sarana perdagangan bagi UKM di sekitar kawasan.

#### **Pembenahan di Sektor Perdagangan, Hotel dan Restoran**

Pembenahan di sektor perdagangan, hotel, dan restoran sejalan dalam mendukung pengembangan industri pariwisata. Untuk menarik para investor, perlu disediakan mekanisme insentif misal berupa keringanan pajak bagi pemilik sarana perdagangan, hotel dan restoran yang memiliki arsitektur bangunan menarik dan bersedia memuat iklan pariwisata pada sarana perdagangan, hotel, dan restoran.



**GAMBAR 4.19**  
**ILUSTRASI PERENCANAAN KAMPUNG SELFIE**

Sumber: Hasil Analisis, 2017

g. Kampung Adat Mahmud

Kampung Adat Mahmud berlokasi di Desa Nanjung, dan Desa Mekarrahayu, Kecamatan Margaasih. Kampung Adat kawasan bersejarah perkembangan Islam pertama di Bandung sehingga berpotensi sebagai kawasan wisata religi. Daya tarik lain kawasan ini yaitu kearifan lokal penduduk serta kegiatan religi seperti ziarah kubur ke makam Syekh Dalem Abdul Manaf, pengajian serta kesenian terbang.



**GAMBAR 4.20**  
**PROFIL KAMPUNG ADAT MAHMUD**

Sumber: Hasil Analisis, 2017



Pengembangan Kampung Adat Mahmud sejalan dalam mendukung kebijakan lima tematik pembangunan, khususnya tematik pariwisata. Untuk mendukung pengembangan Kampung Adat Mahmud, bentuk intervensi yang dapat dilakukan antara lain:

**Penanganan di Sektor Penataan Kawasan**

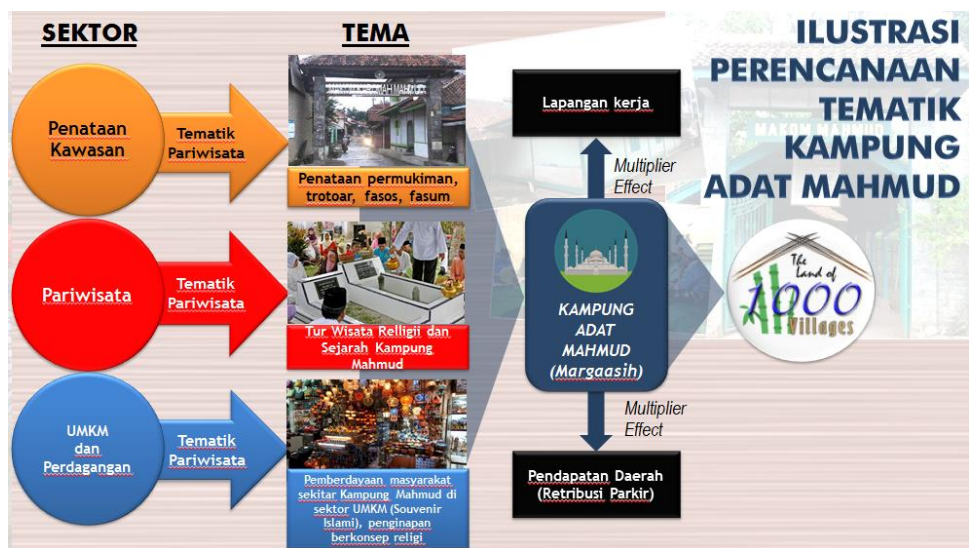
Penataan kawasan Kampung Adat Mahmud memiliki andil besar dalam menciptakan kawasan wisata religi yang kondusif. Untuk mendukung pengembangan Kampung Adat Mahmud, Perlu dilakukan pembenahan dalam hal penataan permukiman, trotoar, penyediaan fasilitas sosial serta fasilitas umum. Untuk meningkatkan daya tarik wisata, infrastruktur dapat dikemas untuk dapat menonjolkan karakteristik wisata, misal dengan menggunakan *space* tertentu pada sarana prasarana sebagai media wisata, misalnya dengan menambahkan mural dan ornamen bertema religi pada *space* kosong, serta menambahkan peta dan papan penunjuk jalan di dalam Kawasan Kampung Adat Mahmud.

**Penanganan di Sektor Pariwisata**

Pada kondisi eksisting, kawasan Kampung Adat Mahmud sudah menjadi destinasi wisata religi. Pada hari- hari tertentu, misal pada minggu kedua bulan syawal kawasan ini ramai dikunjungi para peziarah. Disamping kegiatan ziarah, beberapa kegiatan religi lain yang biasa dilaksanakan di kawasan ini yaitu rajaban (27 Rajab) serta muludan (12 Mulud) yang biasanya menggelar acara sholawatan, pengajian, serta permainan kesenian terbang. Kegiatan- kegiatan religi ini berpotensi dikembangkan dalam satu paket tur wisata religi dan sejarah Kampung Adat Mahmud.

**Penanganan di Sektor UMKM dan Perdagangan**

Kegiatan pariwisata berpotensi menggerakkan perekonomian kawasan. Pada pengembangan Kampung Adat Mahmud, masyarakat yang bermukim di kawasan Kampung Adat berpotensi untuk dilakukan pemberdayaan di sektor UMKM, perdagangan, dan restoran, misal dengan menjadi pengrajin souvenir islami dan menyediakan penginapan berkonsep religi.



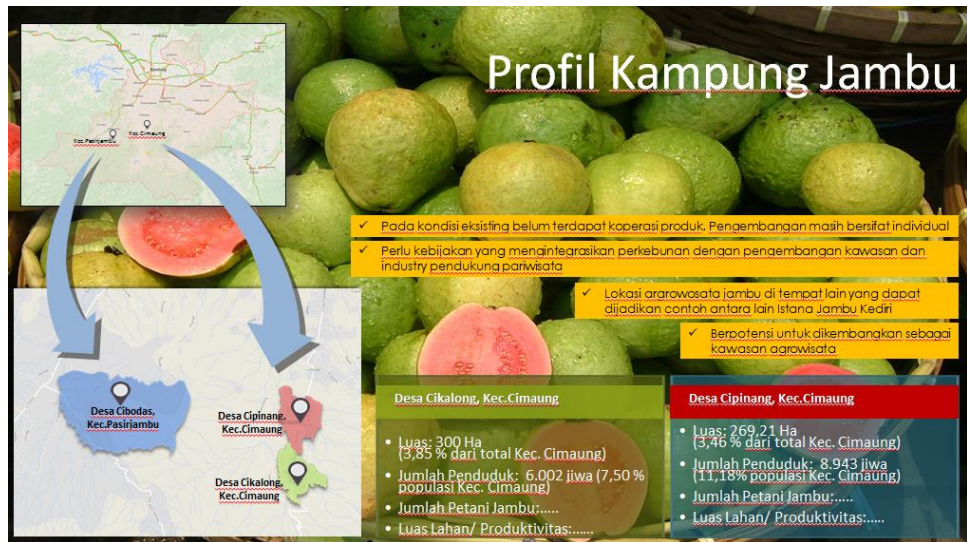
**GAMBAR 4.21**  
**ILUSTRASI PERENCANAAN KAMPUNG ADAT MAHMUD**  
*Sumber: Hasil Analisis, 2017*





h. Kampung Jambu

Kampung Jambu berlokasi di Desa Cikalong dan Desa Cipinang, Kecamatan Cimaung, serta Desa Cibodas, Kecamatan Pasirjambu. Kawasan ini berpotensi untuk dikembangkan sebagai kawasan agrowisata. Pada kondisi eksisting pengelolaan masih bersifat individual, sehingga kedepan perlu kebijakan yang mengintegrasikan perkebunan dengan pengembangan kawasan industri pariwisata.



**GAMBAR 4.22**  
**PROFIL KAMPUNG JAMBU**  
*Sumber: Hasil Analisis, 2017*

Pengembangan kawasan kampung jambu sejalan dalam mendukung lima tematik pembangunan, khususnya tematik kemiskinan. Untuk mendukung pengembangan kampung jambu, beberapa sektor yang dapat diintervensi antara lain:

**Penanganan di Sektor Sarana Prasarana**

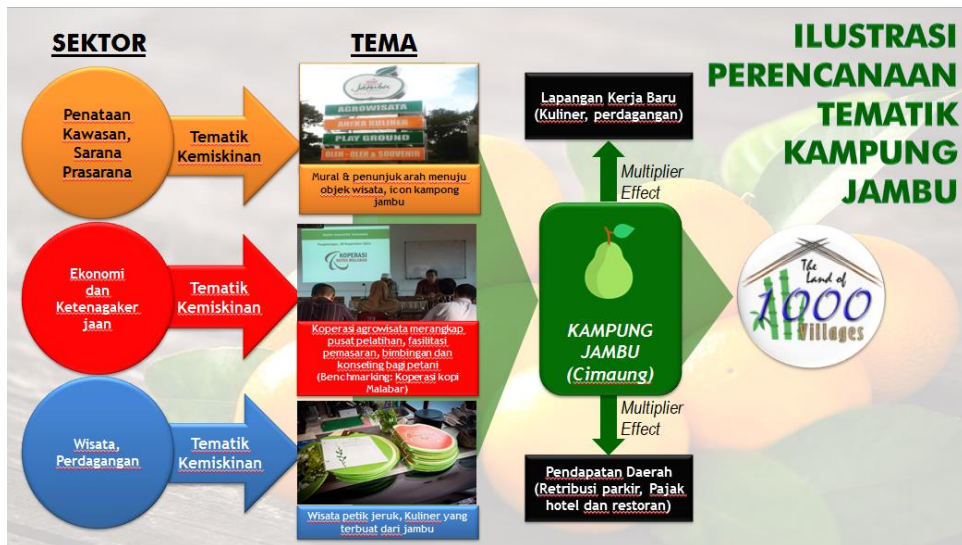
Dalam rangka meningkatkan aksesibilitas, baik aksesibilitas menuju lokasi Kampung Jambu maupun aksesibilitas dalam internal kawasan. Perbaikan aksesibilitas menuju lokasi Kampung Jambu antara lain melalui perbaikan infrastruktur jalan, serta pengkondisian koridor jalan menuju lokasi Kampung Jambu sebagai koridor wisata, misal melalui penataan trotoar, dan penataan papan penunjuk arah. Adapun peningkatan aksesibilitas dalam internal kawasan Kampung Jambu antara lain melalui penyediaan rute wisata, penyediaan fasilitas umum, serta penyediaan kegiatan pendukung pariwisata.

**Penanganan di Sektor Ekonomi dan Ketenagakerjaan**

Dalam sektor ketenagakerjaan, intervensi dapat dilakukan antara lain melalui pengembangan koperasi agrowisata yang merangkap sebagai pusat pelatihan, fasilitasi pemasaran produk, bimbingan dan konseling.

**Penanganan di Sektor Wisata dan Perdagangan**

Penanganan di sektor wisata dan perdagangan, antara lain dilakukan melalui pengembangan paket wisata dan tur Kampung Jambu. Beberapa paket wisata potensial yang dapat dikembangkan antara lain wisata petik jambu, serta wisata kuliner jambu.



GAMBAR 4.23  
ILUSTRASI PERENCANAAN KAMPUNG JAMBU

Sumber: Hasil Analisis, 2018

**c. Pembangunan berbasis kewilayahan**

Perencanaan berbasis kewilayahan merupakan rencana pembangunan yang akan memetakan langsung lokasi pembangunan secara spesifik. Dengan demikian, implementasi pembangunan diharapkan akan lebih efektif dan efisien. Beberapa perencanaan berbasis kewilayahan yang akan diimplementasikan di Kabupaten Bandung antara lain adalah pembangunan Kota Soreang Terpadu Berkelanjutan (KSTB) dan pembangunan Kota Baru Tegalluar (KBT).

**a. Pembangunan Kota Soreang Terpadu Berkelanjutan (KSTB)**

Pengembangan kawasan KSTB dilatarbelakangi oleh adanya potensi internal wilayah serta kemungkinan perkembangannya yang diprediksi akan semakin pesat terkait kedudukan strategisnya di lingkup regional Provinsi Jawa Barat dan nasional. Ditinjau dari potensi internal, pada kondisi eksisting kawasan KSTB merupakan kawasan lokasi pusat pemerintahan Kabupaten Bandung. Dengan demikian, secara tidak langsung kawasan ini menjadi landmark serta mewakili wajah Kabupaten Bandung ketika dilihat dari kaca mata eksternal. Selain itu, sebagai pusat pemerintahan, kawasan ini memegang peranan penting sebagai pusat pelaksanaan pengembangan dan pengendalian Kabupaten Bandung secara keseluruhan. Sebagaimana umumnya pusat-pusat pemerintahan wilayah administratif lain di Indonesia, kawasan KSTB juga menjelma menjadi pusat komersial dengan aktivitas ekonomi yang tinggi, terlebih lagi dengan adanya potensi dalam sektor industri, jasa, pertanian, perdagangan, dan UKM.

Dengan luas kawasan kurang lebih sekitar 2.523 Ha, kawasan KSTB meliputi empat kecamatan, diantaranya Kecamatan Soreang, Kutawaringin, Katapang dan Margaasih (Ang-Kut-Ka-Sih). Tingginya aktivitas ekonomi di kawasan ini, selain dipengaruhi oleh kualitas sumber daya masyarakat lokal, serta ketersediaan sumber daya alam, juga turut dipengaruhi oleh faktor geografis. Kawasan KSTB memiliki posisi strategis dengan jarak 5-10 Km dari Kota Bandung, yang merupakan ibu Kota Provinsi Jawa Barat. Selain dari pada itu, kawasan ini juga dilalui jaringan kolektor primer yang menjadi penghubung dalam jalur pergerakan arah utara-selatan di Provinsi Jawa Barat.



Ditinjau dari konteks regional Provinsi Jawa Barat dan nasional, KSTB merupakan bagian dari Kawasan Perkotaan Cekungan Bandung yang dalam RTRW Nasional Tahun 2008-2028 ditetapkan sebagai kawasan strategis yang penataan ruangnya diprioritaskan dan dipandang memiliki pengaruh besar terhadap perekonomian dalam lingkup regional provinsi dan nasional. Sebagai bagian dari Kawasan Strategis Cekungan Bandung, pertumbuhan di kawasan KSTB akan berdampak pada perkembangan Kawasan Cekungan Bandung. Pertumbuhan KSTB kedepan diprediksi akan semakin meningkat dengan dibangunnya Jl. Tol Soroja (Soreang – Pasir Koja) yang meningkatkan aksesibilitas terhadap Kota Bandung, yang merupakan ibu kota Provinsi Jawa Barat. Pembangunan Tol Soroja akan membangkitkan pergerakan barang dan jasa dari dan menuju kawasan KSTB dan kawasan lainnya di Kabupaten Bandung. Kawasan KSTB akan menjadi gerbang dari dan menuju Kabupaten Bandung sekaligus menjadi hub pergerakan barang dan jasa. Seiring meningkatnya pergerakan, sebagai implikasinya diprediksi akan terjadi peningkatan aktivitas komersial, jasa dan dan permukiman disekitar koridor jalan tol. Terlebih lagi dengan berlakunya MEA (Masyarakat Ekonomi Asean) sejak tahun 2016. Kemudahan aksesibilitas dari dan menuju Kabupaten Bandung akan menjadi magnet bagi pertumbuhan kegiatan di Kabupaten.

Didasari oleh adanya prediksi- prediksi perkembangan kedepan, maka kemungkinan perkembangan ini perlu didukung oleh ketersediaan sarana prasarana, seperti sarana prasarana transportasi, permukiman, air bersih dan air limbah, drainase, pendidikan, kesehatan, lingkungan, serta sarana jasa dan komersial lainnya. Untuk menjamin terwujudnya rencana, maka rencana pengembangan KSTB perlu dipayungi suatu regulasi, salah satunya yaitu dengan mengakomodir rencana pengembangan dalam rencana pengembangan kawasan, baik itu Rencana Detail Tata Ruang (RDTR) maupun rencana tapak dengan skala yang lebih besar. Melalui perencanaan pengembangan kawasan, selain akan menjamin terwujudnya rencana juga diharapkan dapat mengantisipasi kemungkinan isu dan persoalan yang mungkin timbul sebagai akibat dari pertumbuhan wilayah. Beberapa isu tersebut antara lain terjadinya pembangunan kawasan perkotaan yang tidak terarah (*urban sprawl*), kemacetan lalu lintas terutama sekitar gerbang Tol Soroja, pertumbuhan permukiman kumuh dan liar (*slump and squatter*), termarginalisasinya masyarakat lokal oleh pendatang yang memiliki kemampuan skill yang lebih baik, serta isu terjadinya degradasi lingkungan sebagai trade off antara sektor ekonomi dan lingkungan.

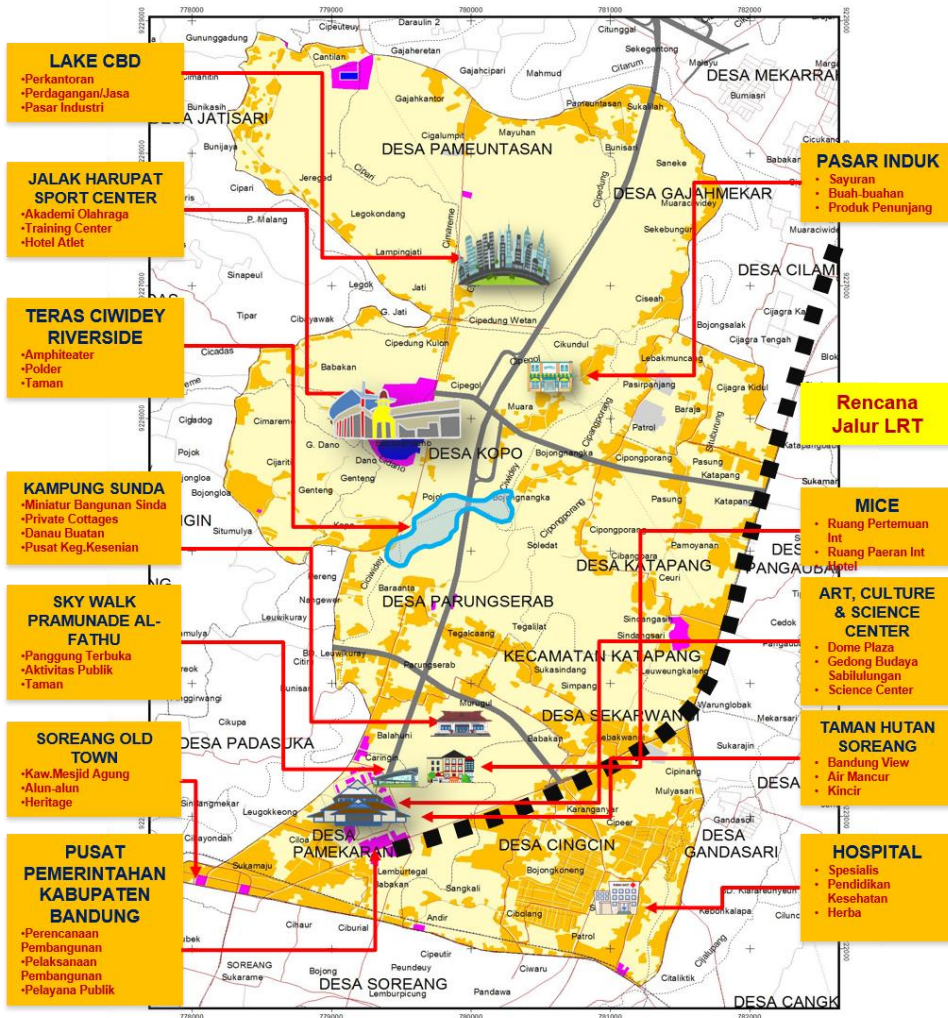
Pengembangan KSTB didasarkan pada dua konsep, yaitu konsep pembangunan kawasan terpadu (*compact city*) dan konsep pembangunan berkelanjutan (*Sustainable Development*). Konsep *compact city* dalam hal ini merujuk pada pembangunan kawasan yang menerapkan penggunaan lahan campuran (*mixed land use*), yang menggabungkan fungsi permukiman, komersial, kultural, *institutional*, perkantoran, industri dan fungsi lainnya secara terintegrasi dalam satu kawasan. Melalui penerapan konsep ini, diharapkan dapat meningkatkan fungsi kawasan serta dapat menmereduksi waktu perjalanan antar fungsi guna lahan, sehingga lebih jauh lagi penerapan konsep *compact city* akan berdampak pada penghematan energi.

Konsep pembangunan berkelanjutan, yang pertama kali dicetuskan dalam Brundtland Report diartikan sebagai pembangunan yang memenuhi kebutuhan saat ini tanpa mengorbankan kemampuan generasi mendatang dalam memenuhi kebutuhannya. Dengan mengacu pada konsep ini, pembangunan KSTB akan dilakukan melalui pendekatan pembangunan yang menggabungkan pembangunan sektor ekonomi, sosial dan lingkungan. Dengan demikian pembangunan Kabupaten Bandung kedepan diharapkan dapat berdayasaing dari segi ekonomi (*economically viable*), mewujudkan kesejahteraan bagi seluruh penduduk (*socially equitable*), serta ramah lingkungan (*environmentally bearable*).

Untuk mendukung pembangunan KSTB, tahun 2018 direncanakan untuk dilaksanakan pembangunan antara lain Central Business District (CBD), rumah sakit, universitas dan akademi olahraga serta pusat pelatihan olah raga (*sport training center*), puseur ilmu, seni dan budaya, serta sarana pendukung MICE (*Meeting, Incentive, Convention,*



Exhibition). Selain dari pada itu pembangunan KSTB akan didukung oleh pembangunan infrastruktur dasar berupa perbaikan jaringan jalan, penyediaan infrastruktur pengendali banjir (kolam retensi, rumah pompa, amenitas *river front*), infrastruktur pengelolaan air limbah (*waste water treatment plant*), ketersediaan ruang terbuka hijau, serta ketersediaan permukiman vertikal (rusunawa dan rusunami). Adapun beberapa rencana pembangunan yang akan dikembangkan di kawasan KSTB antara lain ditampilkan pada peta rencana sebagai berikut.



**GAMBAR 4.24**  
**ILUSTRASI RENCANA PENGEMBANGAN KOTA SOREANG TERPADU**  
**BERKELANJUTAN (KSTB)**

Sumber: Hasil Analisis Bappeda, 2018

Pengembangan KSTB akan dilakukan melalui beberapa strategi pengembangan, antara lain:

1. Mengembangkan regulasi pengelolaan KSTB. Melalui regulasi ini, diharapkan dapat meminimalisir spekulasi lahan terkait pertumbuhan kawasan ini. Adapun bentuk alternatif



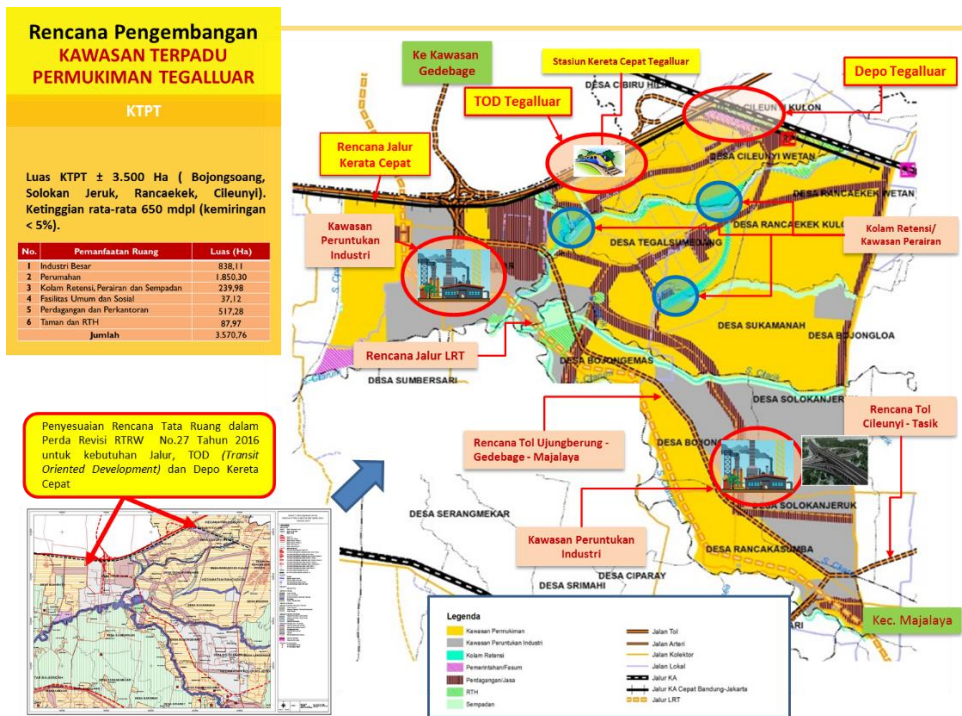
- regulasi yang dapat digunakan dalam pengelolaan KSTB antara lain melalui penetapan land freezing (pembekuan lahan pasca penetapan kebijakan pembangunan).
2. Menyusun Master Plan Pengembangan Kawasan KSTB. Strategi ini ditetapkan sebagai antisipasi terjadinya *urban sprawl* dan isu perkotaan lainnya. Perencanaan Kawasan antara lain dapat disusun dalam bentuk RDTR yang didetailkan dalam Rencana Tapak.
  3. Mengoptimalkan sumber pendanaan pemerintah, swasta, dan masyarakat dalam bentuk *Public Private Partnership* (PPP).

b. Pembangunan Kota Baru Tegalluar (KBT)

Mengacu pada RTRW Kabupaten Bandung Tahun 2016-2036, Kawasan Kota Baru Tegalluar ditetapkan sebagai kawasan strategis cepat tumbuh ditinjau dari sudut kepentingan ekonomi. Penetapan ini didasari oleh potensi ekonomi kawasan yang akan berpengaruh secara regional terhadap ekonomi Kabupaten Bandung khususnya Kabupaten Bandung bagian timur seiring dengan adanya pembangunan infrastruktur strategis di kawasan tersebut. Beberapa infrastruktur yang akan dibangun antara lain Kereta Api Cepat Indonesia China, jalur LRT (*Light Rapid Transit*), Tol Ujungberung – Gedebage – Majalaya, Tol Cileunyi – Tasik. Selain akan menjadi hub pergerakan dalam internal Kabupaten Bandung, Kota Baru Tegalluar juga akan menjadi hub bagi pergerakan dari dan menuju Jakarta dan priangan timur.

Dalam jangka panjang, Kota Baru Tegalluar akan dibangun sebagai kawasan terpadu yang terdiri dari pengembangan kawasan permukiman skala besar, perdagangan dan jasa, kawasan industry, pengembangan lahan perairan dan kawasan rekreasi. Adapun untuk tahun 2018, pembangunan di kawasan Kota Baru Tegalluar antara lain: 1) Pengembangan kawasan permukiman skala besar, kawasan industry, pengembangan lahan perairan dan kawasan wisata, 2). Pengembangan IPAL kawasan, 3). Pengembangan dan peningkatan teknologi pengolahan limbah terpadu kawasan industry, 4). Peningkatan kapasitas sistem drainase, 5). Pengendalian penanganan banjir dan genangan, 6). Penyusunan RTR, 7). Pembangunan Tol Tegalluar yang menghubungkan Ujungberung – Gedebage – Majalaya, 8). Pembangunan stasiun dan depo bagian dari pengembangan Kereta Api Cepat Jakarta – Bandung.

Ilustrasi rencana pengembangan Kawasan Terpadu Permukiman Tegalluar ditampilkan pada gambar berikut.



**GAMBAR 4.25**

## ILUSTRASI RENCANA PENGEMBANGAN KAWASAN TERPADU PERMUKIMAN TEGALLUAR (KTPT)

Sumber: Hasil Analisis Bappeda, 2018

### 4.4.2. Inovasi Pengendalian, Pelaksanaan, dan Pembangunan

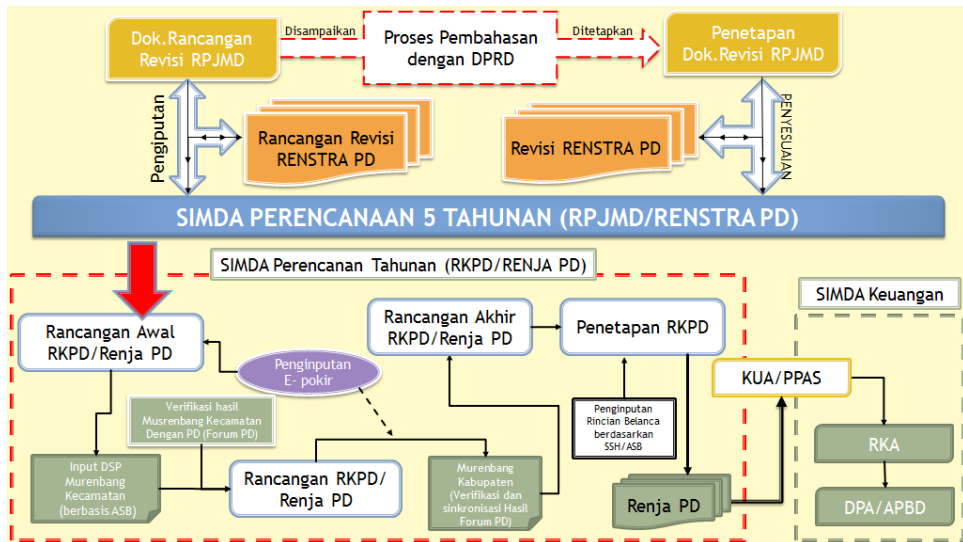
Dalam rangka meningkatkan efisiensi selama proses pengendalian, pelaksanaan, dan pembangunan untuk tahun 2019, pemerintah Kabupaten Bandung menetapkan inovasi dengan menggunakan sistem berbasis elektronik yaitu sinergitas antara *e-planning* dengan *e-budgeting*, dan *e-monev*. *E-planning* dan *e-budgeting* yang terintegrasi tertuang dalam Sistem Informasi Perencanaan Pembangunan Daerah (SIMDA Perencanaan) yang terintegrasi dengan SIMDA Keuangan. Penggunaan SIMDA Perencanaan akan memudahkan proses penyampaian usulan program dan kegiatan desa dan kecamatan. Disamping dapat mengoptimalkan dalam penjarangan usulan, pengaplikasian SIMDA Perencanaan juga mampu mempersingkat proses perencanaan, mengingat usulan tidak lagi disampaikan secara manual. Dengan memanfaatkan teknologi internet, penyampaian usulan dapat dilakukan jarak jauh, sehingga waktu perencanaan lebih efektif.

Disamping meningkatkan efektifitas dan efisiensi proses perencanaan, penggunaan SIMDA Perencanaan juga memiliki kelebihan dalam hal transparansi program dan kegiatan sejalan dalam mendukung praktik *good governance* dan *clean governance*. Berbagai usulan program dan kegiatan serta proses verifikasi diawasi secara bersama, antara pemerintah desa, kecamatan, dan kabupaten. Selain dari pada itu, berbagai kriteria teknis serta harga satuan setiap kegiatan secara transparan ditampilkan secara online sehingga pengalokasian anggaran program/ kegiatan dapat lebih akuntabel.

Rangkaian alur perencanaan daerah yang dimulai dari RPJMD – Renstra – RKPD – Renja – DPA/APBD perlu di-*input* pada SIMDA Perencanaan sesuai dengan urutan. Diharapkan perencanaan yang dilakukan oleh daerah menjadi sistematis dan lebih terintegrasi serta sejalan dengan *money follow program*. Pengisian masing-masing tahap alur perencanaan



perlu diselesaikan terlebih dahulu untuk dapat masuk ke tahap selanjutnya. Oleh sebab itu, dibutuhkan kerjasama dari para pemangku kepentingan untuk berkomitmen menyelesaikan kegiatan di setiap tahapannya, untuk lebih jelasnya dapat dilihat pada gambar di bawah:



**GAMBAR 4.26**  
**MEKANISME SIMDA PERENCANAAN**  
*Sumber: Hasil Analisis Bappeda, 2018*

Home / Renja Perangkat Daerah / Rancangan Renja / Rancangan Renja

**Proses Penyusunan Rancangan Renja DINAS LINGKUNGAN HIDUP**

Tahun Perencanaan : 2018 Pencelakan Penyesuaian Renja

Unit Penyusun Renstra : DINAS LINGKUNGAN HIDUP

Program Renja    Kegiatan Renja    Pelaksana Renja    **Aktivitas Renja**    Rincian Belanja

Program Renja	Program peningkatan sarana dan prasarana aparatur			
Kegiatan Renja	Pemeliharaan Rutin/ Berkala Gedung Kantor			
Pelaksana Kegiatan	DINAS LINGKUNGAN HIDUP			

Lokasi	No Urut	Nama Aktivitas	Pagu Aktivitas		Pagu Belanja	Volume		Status	Aksi
			Ranwal	Rancangan		Vol 1	Vol 2		
	1	Pelatihan Saka Kalpataru	50.000.000,00	50.000.000,00	0,00	5,00	1,00	?	Aksi

+ Tambah Lokasi  
Lihat Rincian Belanja  
Lihat Aktivitas Renja

**GAMBAR 4.27**  
**ILUSTRASI TAMPILAN SIMDA PERENCANAAN KABUPATEN BANDUNG**  
*Sumber: Bappeda Kabupaten Bandung, 2018*

Tidak hanya melakukan inovasi dari sisi perencanaan dan pendanaan, Pemerintah Kabupaten Bandung juga membuat inovasi dalam pelaksanaan monitoring dan evaluasi melalui *e-monev*. Dalam melakukan pengukuran kinerja secara berkala, untuk memastikan kemajuan

pencapaian target yang terukur melalui Sistem Akuntabilitas Kinerja Instansi Pemerintah (E-SAKIP) yang merupakan integrasi dari sistem perencanaan, sistem penganggaran dan sistem pelaporan kinerja.



## **BAB V**

### **RENCANA PROGRAM DAN KEGIATAN PRIORITAS KABUPATEN BANDUNG**

Dalam rangka menjamin implementasi kebijakan dan prioritas pembangunan yang telah ditetapkan, Pemerintah Kabupaten Bandung menyusun suatu instrumen pelaksanaan teknis pembangunan dalam bentuk program dan kegiatan. Sebagai salah satu instrumen kebijakan, program akan mencakup satu atau beberapa kegiatan yang dilaksanakan oleh Perangkat Daerah atau masyarakat, yang dikoordinasikan oleh pemerintah daerah. Adapun kegiatan, sebagai turunan dari program, akan mencakup tindakan- tindakan pengeralahan sumber daya daerah baik berupa sumber daya manusia maupun barang modal termasuk didalamnya peralatan dan teknologi sebagai input untuk menghasilkan output kegiatan yang telah ditargetkan.

Rencana program dan kegiatan Kabupaten Bandung tahun 2019 disusun dengan mempertimbangkan hasil evaluasi pembangunan tahun sebelumnya, serta mempertimbangkan masukan seluruh stakeholder yang dihimpun menggunakan pendekatan *top-down* dan *bottom-up* dalam suatu mekanisme Musyawarah Perencanaan Pembangunan (Musrenbang) mulai dari level desa, kecamatan, kabupaten, hingga provinsi dan nasional. Selain sebagai upaya menghimpun program dan kegiatan pembangunan, Kegiatan Musrenbang juga ditujukan sebagai upaya penyepakatan terhadap anggaran yang merupakan komponen utama dalam mendukung terselenggaranya program dan kegiatan pembangunan.

Selain mempertimbangkan hasil evaluasi dan masukan stakeholder, program dan kegiatan pembangunan tahun 2019 sejalan dalam mendukung dua puluh lima program strategis kepala daerah. Program strategis tersebut antara lain meliputi:

1. Program Peningkatan Aksesibilitas Pendidikan Formal dan Nonformal Masyarakat
2. Program peningkatan kualitas pendidikan formal dan non formal
3. Program peningkatan pelayanan kesehatan masyarakat
4. Program peningkatan derajat kesehatan penduduk
5. Program optimalisasi perlindungan perempuan dan anak serta pengarusutamaan gender
6. Program peningkatan daya beli masyarakat
7. Program peningkatan kesejahteraan sosial masyarakat
8. Program peningkatan pemberdayaan masyarakat dan pembangunan perdesaan
9. Program pengembangan daya saing pertanian
10. Program pengembangan pengembangan dan jasa yang kompetitif
11. Program pengembangan produktivitas koperasi dan industri mikro
12. Program pengembangan kepariwisataan
13. Program peningkatan efektivitas investasi
14. Program pemantapan kemandirian pangan
15. Program peningkatan aksesibilitas, kapasitas, dan keselamatan pelayanan transportasi
16. Program peningkatan kapasitas dan jaringan irigasi
17. Program peningkatan kualitas kawasan permukiman
18. Program peningkatan ketersediaan, pemanfaatan, dan pengendalian pemanfaatan ruang
19. Program peningkatan standar penanganan penanggulangan bencana
20. Program penanggulangan banjir
21. Program pengendalian pencemaran dan kerusakan lingkungan hidup
22. Program konservasi sumber daya alam
23. Program peningkatan kinerja aparatur dan pelayanan publik
24. Program peningkatan akuntabilitas keuangan dan aset daerah
25. Program peningkatan stabilitas kemandirian wilayah

Dalam mewujudkan dua puluh lima program strategis kepala daerah selama lima tahun periode menjabat atau dalam dokumen RPJMD dikenal sebagai Program Pembangunan Daerah (PPD), pelaksanaan pembangunan juga dikelompokkan berdasarkan prioritas pembangunan yang terdiri dari sebelas poin prioritas yang didapatkan dari rumusan isu strategis Kabupaten Bandung. Sebelas prioritas pembangunan Kabupaten Bandung adalah sebagai berikut:

1. Peningkatan cakupan pelayanan dan kualitas pendidikan
2. Peningkatan cakupan pelayanan dan kualitas kesehatan
3. Penanganan kemiskinan dan PMKS
4. Peningkatan pelayanan sarana dan prasarana dasar wilayah
5. Penanggulangan bencana banjir dan kekeringan
6. Reformasi birokrasi
7. Pemantapan stabilitas keamanan dan ketertiban masyarakat
8. Pemantapan pembangunan wilayah perdesaan
9. Peningkatan daya saing perekonomian produk unggulan
10. Pemantapan ketahanan dan kemandirian pangan
11. Pengendalian pencemaran lingkungan

Adapun ditinjau dari segi anggaran, dari total prakiraan belanja daerah sebesar Rp 4.296.969.015.321,40, sekitar 40,11 % diantaranya dialokasikan untuk belanja langsung yang meliputi belanja langsung urusan perangkat daerah serta belanja langsung urusan program. Adapun 59,89% sisanya dialokasikan untuk belanja tidak langsung yang meliputi belanja pegawai, belanja bagi hasil kepada pemerintahan desa, serta belanja tidak terduga.

Khusus alokasi belanja langsung, Berdasarkan hasil rekapitulasi, dari total belanja langsung tahun 2019 sebesar Rp **1.723.687.009.095,67**, alokasi untuk pagu indikatif urusan Perangkat Daerah direncanakan sebesar Rp **183.308.624.747,40**, pagu indikatif urusan program direncanakan sebesar Rp **1.540.378.384.348,27**. Jika ditinjau berdasarkan urusan, maka sekitar 36,76 % belanja Kabupaten Bandung dialokasikan untuk mendukung urusan pendidikan, 12,89% untuk urusan kesehatan, 13,84% untuk urusan infrastruktur, 0,08% untuk urusan penunjang pemerintahan yang berkaitan dengan pengawasan. Adapun 10,84 % sisanya dialokasikan untuk urusan lain diluar keempat urusan yang telah disebutkan di atas.

Seluruh belanja langsung daerah didistribusikan di 64 organisasi perangkat daerah, yang meliputi Sekretariat Daerah, Sekretariat DPRD, Inspektorat, Dinas, Badan dan Kecamatan. Informasi detail mengenai distribusi belanja langsung Kabupaten Bandung Tahun 2019 disajikan pada Tabel 5.1. Adapun rencana anggaran per program dan kegiatan prioritas setiap Perangkat Daerah akan dipaparkan secara rinci pada Buku II RKPD.



**TABEL 5.1**  
**REKAPITULASI BELANJA LANGSUNG BERDASARKAN PERANGKAT DAERAH TAHUN 2019**

NO	PERANGKAT DAERAH (PD)	PAGU INDIKATIF URUSAN PERANGKAT DAERAH	PAGU INDIKATIF URUSAN PROGRAM	TOTAL PAGU INDIKATIF
1	Badan Kepegawaian, Pendidikan dan Pelatihan Daerah	3.655.000.000,00	13.848.891.077,00	17.503.891.077,00
2	Badan Kesatuan Bangsa dan Politik	1.025.227.633,00	3.640.257.497,00	4.665.485.130,00
3	Badan Keuangan Daerah	8.281.131.790,00	13.177.154.346,00	21.458.286.136,00
4	Badan Penanggulangan Bencana Daerah	1.408.848.733,00	7.128.692.449,00	8.537.541.182,00
5	Badan Perencanaan, Penelitian dan Pengembangan Daerah	1.748.250.982,40	7.188.067.500,00	8.936.318.482,40
6	Dinas Kebakaran	2.536.500.000,00	1.914.195.364,00	4.450.695.364,00
7	Dinas Kepemudaan dan Olah Raga	2.145.000.000,00	25.905.712.613,00	28.050.712.613,00
8	Dinas Kependudukan dan Catatan Sipil	2.707.441.877,00	6.807.800.080,00	9.515.241.957,00
9	Dinas Kesehatan	3.952.801.629,00	192.302.352.652,00	196.255.154.281,00
10	Dinas Komunikasi, Informatika dan Statistik	1.908.647.753,00	9.271.948.055,00	11.180.595.808,00
11	Dinas Koperasi, Usaha Kecil dan Menengah	1.690.893.143,00	3.633.951.826,00	5.324.844.969,00
12	Dinas Lingkungan Hidup	1.239.000.000,00	45.657.694.993,90	46.896.694.993,90
13	Dinas Pangan dan Perikanan	2.095.859.592,00	11.843.983.130,00	13.939.842.722,00



NO	PERANGKAT DAERAH (PD)	PAGU INDIKATIF URUSAN PERANGKAT DAERAH	PAGU INDIKATIF URUSAN PROGRAM	TOTAL PAGU INDIKATIF
14	Dinas Pariwisata dan Kebudayaan	2.270.581.103,00	26.285.000.000,00	28.555.581.103,00
15	Dinas Pekerjaan Umum dan Penataan Ruang	37.239.661.500,00	409.644.803.398,00	446.884.464.898,00
16	Dinas Pemberdayaan Masyarakat dan Desa	1.459.904.626,00	5.805.887.326,00	7.265.791.952,00
17	Dinas Penanaman Modal dan Pelayanan Terpadu Satu Pintu	1.872.400.000,00	2.967.386.778,00	4.839.786.778,00
18	Dinas Pendidikan	4.071.324.164,00	101.661.169.890,13	105.732.494.054,13
19	Dinas Pengendalian Penduduk, Keluarga Berencana, Pemberdayaan Perempuan dan Perlindungan Anak	2.005.626.370,00	5.541.492.735,00	7.547.119.105,00
20	Dinas Perdagangan dan Perindustrian	2.655.561.738,00	16.802.490.484,00	19.458.052.222,00
21	Dinas Perhubungan	5.410.338.932,00	13.032.003.437,00	18.442.342.369,00
22	Dinas Perpustakaan dan Kearsipan	5.691.618.000,00	1.704.471.526,00	7.396.089.526,00
23	Dinas Pertanian	3.699.321.132,00	31.710.461.039,00	35.409.782.171,00
24	Dinas Perumahan Rakyat, Kawasan Pemukiman, dan Pertanahan	1.693.047.902,00	73.675.605.503,25	75.368.653.405,25
25	Dinas Sosial	11.514.210.506,00	21.233.624.500,00	32.747.835.006,00
26	Dinas Tenaga Kerja	3.743.855.750,00	33.128.351.500,00	36.872.207.250,00
27	Inspektorat	1.668.063.969,00	1.761.212.468,00	3.429.276.437,00



NO	PERANGKAT DAERAH (PD)	PAGU INDIKATIF URUSAN PERANGKAT DAERAH	PAGU INDIKATIF URUSAN PROGRAM	TOTAL PAGU INDIKATIF
28	Rumah Sakit Umum Daerah Cicalengka	1.500.000.000,00	35.000.000.000,00	36.500.000.000,00
29	Rumah Sakit Umum Daerah Kelas B Majalaya	0	108.000.000.000,00	108.000.000.000,00
30	Rumah Sakit Umum Daerah Soreang	0	213.062.500.000,00	213.062.500.000,00
31	Satuan Polisi Pamong Praja	2.930.232.323,00	28.613.033.501,00	31.543.265.824,00
32	Sekretariat Daerah	21.315.023.180,00	24.677.155.614,00	45.992.178.794,00
33	Sekretariat DPRD	12.880.617.035,00	18.285.203.475,00	31.165.820.510,00
34	Kecamatan Arjasari	437.670.153,00	532.888.000,00	970.558.153,00
35	Kecamatan Baleendah	3.672.347.871,00	3.750.122.215,00	7.422.470.086,00
36	Kecamatan Banjaran	438.549.646,00	530.401.000,00	968.950.646,00
37	Kecamatan Bojongsoang	538.247.800,00	640.873.585,00	1.179.121.385,00
38	Kecamatan Canguang	460.485.711,00	428.600.000,00	889.085.711,00
39	Kecamatan Cicalengka	471.304.332,00	446.955.915,00	918.260.247,00
40	Kecamatan Cikancung	372.205.519,00	542.481.026,00	914.686.545,00
41	Kecamatan Cilengkrang	492.191.444,00	426.068.803,00	918.260.247,00
42	Kecamatan Cileunyi	427.199.270,00	472.675.881,00	899.875.151,00
43	Kecamatan Cimaung	642.380.857,00	572.991.489,00	1.215.372.346,00
44	Kecamatan Cimenyan	1.120.228.679,00	1.296.847.326,00	2.417.076.005,00



NO	PERANGKAT DAERAH (PD)	PAGU INDIKATIF URUSAN PERANGKAT DAERAH	PAGU INDIKATIF URUSAN PROGRAM	TOTAL PAGU INDIKATIF
45	Kecamatan Ciparay	543.692.498,00	415.930.000,00	959.622.498,00
46	Kecamatan Ciwidey	462.105.740,00	553.343.000,00	1.015.448.740,00
47	Kecamatan Dayeuhkolot	1.948.492.014,00	3.487.367.802,00	5.435.859.816,00
48	Kecamatan Ibum	1.000.178.000,00	572.801.120,00	1.572.979.120,00
49	Kecamatan Katapang	1.994.903.775,00	735.296.034,00	2.730.199.809,00
50	Kecamatan Kertasari	461.508.580,00	447.042.965,00	908.551.545,00
51	Kecamatan Kutawaringin	442.643.530,00	532.760.000,00	975.403.530,00
52	Kecamatan Majalaya	549.114.533,00	566.826.898,00	1.115.941.431,00
53	Kecamatan Margaasih	474.390.168,00	510.626.897,00	985.017.065,00
54	Kecamatan Margahayu	1.160.834.370,00	854.920.781,00	2.015.755.151,00
55	Kecamatan Nagreg	553.740.124,00	479.072.375,00	1.032.812.499,00
56	Kecamatan Pacet	399.075.053,00	403.821.247,00	802.896.300,00
57	Kecamatan Pameungpeuk	467.741.307,00	670.108.870,00	1.137.850.177,00
58	Kecamatan Pangalengan	489.727.803,00	525.268.640,00	1.014.996.443,00
59	Kecamatan Paseh	373.120.860,00	607.053.139,00	980.173.999,00
60	Kecamatan Pasirjambu	388.370.783,00	633.657.045,00	1.022.027.828,00
61	Kecamatan Rancabali	630.449.076,00	1.387.910.626,00	2.018.359.702,00
62	Kecamatan Rancaekek	1.497.949.214,00	1.104.831.050,00	2.602.780.264,00
63	Kecamatan Solokanjeruk	674.784.675,00	450.000.000,00	1.124.784.675,00



NO	PERANGKAT DAERAH (PD)	PAGU INDIKATIF URUSAN PERANGKAT DAERAH	PAGU INDIKATIF URUSAN PROGRAM	TOTAL PAGU INDIKATIF
64	Kecamatan Soreang	1.707.000.000,00	886.285.862,00	2.593.285.862,00
	<b>TOTAL</b>	<b>183.308.624.747,40</b>	<b>1.540.378.384.348,27</b>	<b>1.723.687.009.095,67</b>

Sumber: Hasil Analisis Bappeda, 2018

## **BAB VI**

### **KINERJA PENYELENGGARAAN PEMERINTAHAN DAERAH**

Penetapan indikator kinerja penyelenggaraan pemerintah bertujuan sebagai upaya mewujudkan pembangunan yang terarah. Indikator kinerja akan menjadi ukuran keberhasilan pencapaian visi dan misi kepala daerah, sehingga selain akan memperjelas target pembangunan juga dapat berfungsi sebagai kontrol evaluasi terhadap progress pencapaian pembangunan daerah.

Kinerja penyelenggaraan pemerintah daerah ini akan dikelompokkan mengikuti 25 Program Bupati Bandung. Dalam implementasinya, program bupati akan diintervensi oleh program pembangunan yang masing- masing diukur oleh indikator program. Secara rinci indikator kinerja penyelenggaraan pemerintahan daerah disajikan pada table sebagai berikut.





**TABEL 6.1**  
**INDIKATOR KINERJA PROGRAM TAHUN 2019**

No	Program Pembangunan Daerah	Indikator	Target 2019	PD Penanggung Jawab
<b>1</b>	<b>Program Peningkatan Aksesibilitas Pendidikan Formal dan Nonformal Masyarakat</b>			
	Program Pendidikan Anak Usia Dini	Angka Partisipasi Murni (APM) Pendidikan Anak Usia Dini	<b>36,69 %</b>	Dinas Pendidikan
	Program Wajib Belajar Pendidikan Dasar Sembilan Tahun	Angka Partisipasi Kasar (APK) SD	<b>94,72 %</b>	Dinas Pendidikan
		Angka Partisipasi Kasar (APK) SD	<b>105,42 %</b>	Dinas Pendidikan
		Angka Partisipasi Kasar (APK) tingkat SMP/ Sederajat	<b>97,85 %</b>	Dinas Pendidikan
		Angka Partisipasi Murni (APM) tingkat SMP/ Sederajat	84,24 %	Dinas Pendidikan
	Program Pendidikan Menengah	Angka Partisipasi Kasar (APK) jenjang SMA	<b>58,98 %</b>	Dinas Pendidikan
		Angka Partisipasi Murni (APM) untuk jenjang SMA	<b>48,40 %</b>	Dinas Pendidikan
	Program Pendidikan Non Formal	APK Paket A	<b>0,62</b>	Dinas Pendidikan
		APK Paket B	<b>3,83</b>	Dinas Pendidikan
		APK Paket C	<b>2,51</b>	Dinas Pendidikan
	Program Pengembangan Budaya Baca dan Pembinaan Perpustakaan	Jumlah Pengunjung Perpustakaan		Dinas Pendidikan
	Program Pengembangan dan Keserasian Kebijakan Pemuda	Tingkat keterlibatan pemuda dalam organisasi (jumlah klub olah raga per 10000 penduduk)	16 Klub Olahraga	Dinas Kepemudaan dan Olahraga
	Program peningkatan upaya penumbuhan kewirausahaan dan kecakapan hidup	Jumlah yang mengikuti penyuluhan pencegahan	<b>675 Orang</b>	Dinas Kepemudaan dan Olahraga



No	Program Pembangunan Daerah	Indikator	Target 2019	PD Penanggung Jawab
	pemuda	penyalahgunaan penggunaan narkoba dikalangan generasi muda bagi : Pemuda pelajar Usia 16 – 30 th, FKWM dan FIKR (orang)		
	Program Pengembangan Kebijakan dan Manajemen Olahraga	Persentase pengembangan potensi sarpras olahraga	<b>100 %</b>	Dinas Kepemudaan dan Olahraga
	Program Pembinaan dan Pemasarakatan Olahraga	<i>Pengiriman atlet pelajar dan pelatih dan Popwilda Jabar</i>		Dinas Kepemudaan dan Olahraga
	Program Peningkatan Sarana dan Prasarana Olahraga	Jumlah Gedung olah raga per 10000 penduduk (gedung)	<b>1962 Unit</b>	Dinas Kepemudaan dan Olahraga
<b>2</b>	<b>Program Peningkatan Kualitas Pendidikan Formal dan Non Formal</b>			
	Program Peningkatan Mutu Pendidik dan Tenaga Kependidikan	Persentase Guru SD/SDLB Berkualifikasi Akademik S1 /D4	86,86 %	Dinas Pendidikan
		Persentase Guru SMP/ SMPLB Bersertifikat Akademik S1/D4	88,38 %	Dinas Pendidikan
		Persentase Guru SMA/SMLB Berkualifikasi Akademik S.1/D-4	87,91 %	Dinas Pendidikan
	Program Manajemen Pelayanan Pendidikan	Persentase satuan pendidikan yang memiliki akreditasi A tahun berkenaan	38 %	Dinas Pendidikan
<b>3</b>	<b>Program Peningkatan Pelayanan Kesehatan Masyarakat</b>			
	Program Obat dan Perbekalan Kesehatan	Rata- rata belanja obat yang bermutu per kapita (Rp/kapita)	<b>Rp 5.077/ Kapita</b>	Dinas Kesehatan
	Program Upaya Kesehatan Masyarakat	Cakupan Penjaringan Kesehatan Siswa SD dan Setingkat	<b>100 %</b>	Dinas Kesehatan
	Program Pengawasan Obat dan Makanan	Persentase produk olahan makanan dan minuman yang telah sertifikasi layak edar	<b>100 %</b>	Dinas Kesehatan



No	Program Pembangunan Daerah	Indikator	Target 2019	PD Penanggung Jawab
	Program Promosi Kesehatan dan Pemberdayaan masyarakat	Persentase cakupan desa siaga aktif	77,5 %	Dinas Kesehatan
	Program Promosi Kesehatan dan Pemberdayaan masyarakat	Persentase penyelenggaraan promosi kesehatan	100 %	Dinas Kesehatan
	Program Promosi Kesehatan dan Pemberdayaan masyarakat	Rasio masyarakat yang mendapat penyuluhan pelayanan kesehatan		Dinas Kesehatan
	Program Perbaikan Gizi Masyarakat	AHH	72,01 tahun	Dinas Kesehatan
	Program Perbaikan Gizi Masyarakat	Cakupan desa UCI (Universal Child Immunization)	100 %	Dinas Kesehatan
	Program Pengembangan Lingkungan Sehat	Proporsi rumah tangga dengan akses berkelanjutan terhadap air minum layak (perkotaan dan pedesaan)		
	Program Pencegahan dan Penanggulangan Penyakit Menular	Desa/ Kelurahan mengalami Wabah dan KLB penyakit menular yang dilakukan penyelidikan epidemiologi <24 jam	100 %	
		Cakupan penemuan dan penanganan penderita penyakit TBC BTA	86,95 %	
		Cakupan penemuan dan penanganan penyakit DBD	100 %	
	Program Standarisasi Pelayanan Kesehatan	Persentase data dan informasi pelayanan kesehatan yang terintegrasi dalam rangka fasilitasi pelaksanaan penelitian dan pengembangan kesehatan	100 %	
	Program Pelayanan Kesehatan Penduduk Miskin	Program Pelayanan Kesehatan Penduduk Miskin	100 %	



No	Program Pembangunan Daerah	Indikator	Target 2019	PD Penanggung Jawab
	Program pengadaan, peningkatan dan perbaikan sarana dan prasarana puskesmas/puskesmas pembantu dan jaringannya	Persentase Puskesmas, Puskesmas Pembantu dan Jaringannya yang dibangun sesuai standar	<b>100 %</b>	
		Rasio puskesmas persatuan penduduk	<b>1:51.970 jiwa</b>	
		Rasio poliklinik persatuan penduduk		
		Rasio posyandu persatuan balita	<b>1: 57</b>	Dinas Kesehatan
	Program pengadaan, peningkatan sarana dan prasarana rumah sakit/rumah sakit jiwa/rumah sakit paru-paru/rumah sakit mata	Jumlah RS dengan kondisinya (standar pelayanannya, dll)	<b>100 %</b>	Dinas Kesehatan
	Program pengadaan, peningkatan sarana dan prasarana rumah sakit/rumah sakit jiwa/rumah sakit paru-paru/rumah sakit mata	Persentase relokasi RSUD Soreang	<b>80 %</b>	Dinas Kesehatan
	Program pengadaan, peningkatan sarana dan prasarana rumah sakit/rumah sakit jiwa/rumah sakit paru-paru/rumah sakit mata	Persentase pembangunan RSIA Bihbul	<b>80 %</b>	Dinas Kesehatan
	Program Kemitraan peningkatan pelayanan kesehatan	Cakupan Puskesmas dengan tenaga dokter dan paramedik (%)	<b>100 %</b>	Dinas Kesehatan
	Program Kemitraan peningkatan pelayanan kesehatan	Rasio dokter persatuan penduduk		Dinas Kesehatan
	Program Kemitraan peningkatan pelayanan kesehatan	<i>Jumlah poliklinik swasta</i>		Dinas Kesehatan
	Program peningkatan pelayanan kesehatan anak balita	Balita Gizi Buruk	<b>3 %</b>	Dinas Kesehatan
	Program peningkatan pelayanan kesehatan anak balita	AKB	<b>33,62 %</b>	Dinas Kesehatan



No	Program Pembangunan Daerah	Indikator	Target 2019	PD Penanggung Jawab
	Program peningkatan pelayanan kesehatan lansia	Jumlah Puskesmas Santun Lansia	<b>21 Puskesmas</b>	Dinas Kesehatan
	Program peningkatan keselamatan ibu melahirkan dan anak	Cakupan kunjungan ibu hamil k4 Cakupan Komplikasi kebidanan yang ditangani Cakupan pertolongan persalinan oleh tenaga kesehatan yang memiliki kompetensi kebidanan Cakupan pelayanan NIFAS Cakupan neonatus dengan komplikasi yang ditangani Cakupan Kunjungan Bayi Cakupan pelayanan anak Balita Cakupan peserta KB aktif	<b>86,30 %</b>	Dinas Kesehatan
	Program Upaya Kesehatan Masyarakat	BOR; LOS;TOI	<b>BOR 60 -85; LOS 6-9; TOI 1-3</b>	RSUD Cicalengka; RSUD Majalaya; RSUD Soreang
<b>4</b>	<b>Program Peningkatan Derajat Kesehatan Penduduk</b>			
	Program Keluarga Berencana	Cakupan pasangan usia subur peserta KB Aktif	<b>87,20 %</b>	Badan Keluarga Berencana dan Pemberdayaan Perempuan
	Program Kesehatan Reproduksi Remaja	Jumlah remaja yang mengikuti program dan jumlah remaja yang memahami mengenai kesehatan reproduksi remaja (%)	<b>100 %</b>	Badan Keluarga Berencana dan Pemberdayaan Perempuan
	Program Kesehatan Reproduksi Remaja	Cakupan pembinaan remaja dan kegiatan penyuluhan tentang kesehatan reproduksi	<b>95 %</b>	Badan Keluarga Berencana dan Pemberdayaan Perempuan
	Program peningkatan penanggulangan	Persentase persoalan narkoba,	<b>100 %</b>	Badan Keluarga



No	Program Pembangunan Daerah	Indikator	Target 2019	PD Penanggung Jawab
	narkoba, PMS termasuk HIV/ AIDS	PMS termasuk HIV/Aids yang ditanggulangi		Berencana dan Pemberdayaan Perempuan
	Program pengembangan bahan informasi tentang pengasuhan dan pembinaan tumbuh kembang anak	Jumlah dan kualitas bahan informasi serta aksesibilitas masyarakat terhadap informasi tersebut (%)	<b>100 %</b>	Badan Keluarga Berencana dan Pemberdayaan Perempuan
	Program penyiapan tenaga pendamping kelompok bina keluarga	Jumlah pelatihan bagi tenaga pendamping bina keluarga (pelatihan)	<b>5 Pelatihan</b>	Badan Keluarga Berencana dan Pemberdayaan Perempuan
<b>5</b>	<b>Program Optimalisasi Perlindungan Perempuan dan Anak</b>			
	Program Penguatan Kelembagaan Pengarusutamaan Gender dan Anak	Persentase penguatan kelembagaan pengarusutamaan gender dan anak (%)	<b>100 %</b>	Badan Keluarga Berencana dan Pemberdayaan Perempuan
	Program Peningkatan Kualitas Hidup dan Perlindungan Perempuan	<i>Persentase Peningkatan Kualitas Hidup dan Perlindungan Perempuan</i>		Badan Keluarga Berencana dan Pemberdayaan Perempuan
	Program Peningkatan peran serta dan kesetaraan jender dalam pembangunan	Jumlah partisipasi perempuan di lembaga pemerintah (orang)	<b>1.889 Orang</b>	Badan Keluarga Berencana dan Pemberdayaan Perempuan
<b>6</b>	<b>Program Peningkatan Daya Beli Masyarakat</b>			
	Program Pelayanan Kesehatan Penduduk Miskin	Program Pelayanan Kesehatan Penduduk Miskin	<b>100 %</b>	Dinas Kesehatan
<b>7</b>	<b>Program Peningkatan Kesejahteraan Sosial Masyarakat</b>			
	Program Pemberdayaan Fakir Miskin, Komunitas Adat Terpencil (KAT) dan	<i>Rata - rata persentase PMKS memiliki kemandirian ekonomi</i>		Dinsos



No	Program Pembangunan Daerah	Indikator	Target 2019	PD Penanggung Jawab
	Penyandang Masalah Kesejahteraan Sosial (PMKS) Lain			
	Program Pelayanan dan Rehabilitasi Kesejahteraan Sosial	<i>Persentase rata - rata PMKS yang ditangani mampu menghadapi situasi kritis</i>		Dinsos
	Program pembinaan anak terlantar	<i>Rata - rata anak yang ditangani mampu mendapat kesejahteraan sosial yang harmoni</i>		Dinsos
	Program pembinaan para penyandang cacat dan trauma	<i>Rata - rata penyandang cacat yang ditangani berfungsi secara fisik</i>		Dinsos
	Program pembinaan panti asuhan/ panti jompo	<i>Persentase Lembaga kesejahteraan sosial yang aktif melayani PMKS</i>		Dinsos
	Program pembinaan eks penyandang penyakit sosial (eks narapidana, PSK, narkoba dan penyakit sosial lainnya)	<i>Rata - rata PMKS yang ditangani mampu berinteraksi sosial</i>		Dinsos
	Program Pemberdayaan Kelembagaan Kesejahteraan Sosial	<i>Persentasi warga masyarakat yang menjadi tenaga kesejahteraan sosial masyarakat dan kalangan dunia usaha yang berperan dalam pembangunan bidang kesejahteraan sosial</i>		Dinsos
<b>8</b>	<b>Program Peningkatan Pemberdayaan Masyarakat dan Pembangunan Perdesaan</b>			
	Program Pembangunan/ Rehabilitasi Sarana dan Prasarana Perdesaan	Fasilitasi Penyelenggaraan Pembangunan Perdesaan		DPMD
	Program Peningkatan Keberdayaan Masyarakat Pedesaan	Persentase rata- rata kegiatan APBDes tahunan yang sesuai dengan RKPDes	<b>100 %</b>	DPMD
	Program pengembangan lembaga ekonomi pedesaan	<i>Jumlah BUMDES yang aktif</i>		DPMD



No	Program Pembangunan Daerah	Indikator	Target 2019	PD Penanggung Jawab
	Program peningkatan partisipasi masyarakat dalam membangun desa	Jumlah kelompok masyarakat pembangunan desa (Lembaga Masyarakat Desa)	60 %	DPMD
	Program peningkatan kapasitas aparatur pemerintah desa	Persentase aparatur desa yang berkualifikasi minimal SMA/ Sederajat	80 %	DPMD
<b>9</b>	<b>Program Pengembangan Daya Saing Pertanian</b>			
	Program Peningkatan Kesejahteraan Petani	Jumlah kelompok tani yang teregistrasi	<b>120 Kelompok Tani</b>	Distanbunhut
	Program peningkatan pemasaran hasil produksi pertanian/perkebunan	Jumlah unit pemasaran hasil produksi pertanian/ perkebunan (unit)	<b>3 Unit</b>	Distanbunhut
	Program Pemanfaatan Potensi Sumber Daya Hutan	<i>Komoditas Hasil Hutan Bukan Kayu yang Diusahakan</i>		Distanbunhut
	Program pencegahan dan penanggulangan penyakit ternak	'- Persentase status kesehatan hewan (%)	<b>72 %</b>	Distanbunhut
	Program peningkatan produksi hasil peternakan	Jumlah kelompok ternak terbina dalam mendorong peningkatan produksi hasil peternakan (kelompok)	<b>60 Kelompok</b>	Distanbunhut
		Jumlah pelaku pengolahan dan pemasaran hasil peternakan terbina (Orang)	<b>215 Orang</b>	Distanbunhut
	Program peningkatan penerapan teknologi peternakan	Jumlah peternak yang menerapkan teknologi peternakan (Orang)	<b>25 Orang</b>	Distanbunhut
	Program Penjaminan Produk Asal Hewan/Ternak	Pengawasan Mutu Produk Asal Hewan (PAH) yang HAUS (%)	<b>84,06 %</b>	Distanbunhut
<b>10</b>	<b>Program Pengembangan Perdagangan dan Jasa yang Kompetitif</b>			
	Program Perlindungan Konsumen dan pengamanan perdagangan	Jumlah UTTP yang diawasi Jumlah Penanganan Kasus	<b>1000 UTTP</b> <b>30 %</b>	Dinas Perdagangan dan Industri





No	Program Pembangunan Daerah	Indikator	Target 2019	PD Penanggung Jawab
		sengketa konsumen melalui BPSK (kasus) /Jumlah persentase kasus sengketa konsumen yang ditangani		
	Program Peningkatan dan Pengembangan Ekspor	Nilau Ekspor (Juta Dollar)	<b>1.016,47 Juta Dollar</b>	Dinas Perdagangan dan Industri
	Program Peningkatan Efisiensi Perdagangan Dalam Negeri	Unit pasar (yang dikelola diskoperindag) yang telah dilakukan penataan	<b>2 Unit</b>	Dinas Perdagangan dan Industri
	Program Pembinaan pedagang kaki lima dan asongan	Jumlah kecamatan yang telah melakukan pendataan dan pembinaan PKL	<b>7 Kecamatan</b>	Dinas Perdagangan dan Industri
	Program peningkatan Kapasitas Iptek Sistem Produksi	Jumlah IK yang mendapat fasilitasi pelatihan Teknik Produksi (GMP)	<b>200 IK</b>	Dinas Perdagangan dan Industri
	Program Pengembangan Industri Kecil dan Menengah	Jumlah MoU/ SPK antara IKM dengan mitra IKM	<b>1 MoU</b>	Dinas Perdagangan dan Industri
	Program Peningkatan Kemampuan Teknologi Industri	<i>Jumlah IKM yang ditingkatkan kemampuan teknologinya</i>		Dinas Perdagangan dan Industri
<b>11</b>	<b>Program Pengembangan Produktivitas Koperasi dan Industri Mikro</b>			
	Program Penciptaan Iklim Usaha Kecil Menengah yang kondusif	<i>Persentase Pertumbuhan UMKM</i>		Dinas Koperasi dan UKM
	Program Pengembangan Kewirausahaan dan Keunggulan Kompetitif Usaha Kecil Menengah	Persentase pertumbuhan UMKM	<b>5 %</b>	Dinas Koperasi dan UKM
	Program Pengembangan Sistem Pendukung Usaha Bagi Usaha Mikro Kecil Menengah	Jumlah Produk UMKM yang terstandarisasi (Halal, P-IRT, BPPOM, dll)	<b>200 produk</b>	Dinas Koperasi dan UKM
	Program Peningkatan Kualitas Kelembagaan Koperasi	Persentase Koperasi Aktif	<b>61 %</b>	Dinas Koperasi dan UKM



No	Program Pembangunan Daerah	Indikator	Target 2019	PD Penanggung Jawab
<b>12</b>	<b>Program Pengembangan Kepariwisata</b>			
	Program Pengembangan Pemasaran Pariwisata	Jumlah Kunjungan Wisatawan ke Kabupaten Bandung	<b>2,75 Juta Orang</b>	Disparbud
	Program Pengembangan Destinasi Pariwisata	Jumlah objek wisata yang dikembangkan	<b>67 Objek Wisata</b>	Disparbud
	Program Pengembangan Kemitraan	Jumlah mitra kerja pariwisata	<b>1.721 mitra</b>	Disparbud
<b>13</b>	<b>Program Peningkatan Efektivitas Investasi</b>			
	Program Peningkatan Promosi dan Kerjasama Investasi	Jumlah Investor	<b>2.609 Investor</b>	BPMPTSP
	Program Peningkatan Iklim Investasi dan Realisasi Investasi	Nilai Investasi	<b>10,4 Trilyun</b>	BPMPTSP
	Program Penyiapan potensi sumberdaya, sarana dan prasarana daerah	Jumlah Profil dan Proposal Peluang Investasi	<b>5 Profil</b>	BPMPTSP
<b>14</b>	<b>Program Pemantapan Kemandirian Pangan</b>			
	Program pengembangan budidaya perikanan	Jumlah pelaku usaha budidaya perikanan bersertifikat dan pembenih pembesar terbina (Orang)	<b>1.656 Orang</b>	Dinas Pangan
	Program optimalisasi pengelolaan dan pemasaran produksi perikanan	Jumlah pelaku pengolahan dan pemasaran hasil perikanan terbina (Orang)	<b>250 Orang</b>	Dinas Pangan
	Program Peningkatan Kesejahteraan Petani	Jumlah kelompok tani yang terregistrasi (kelompok)	<b>120 kelompok</b>	BKP3
	Program peningkatan penerapan teknologi pertanian/perkebunan	<i>Jumlah kelompok tani yang memanfaatkan jasa UPJA (Unit Pengelola Jasa Alat dan Mesin Pertanian)</i>		BKP3
	Program peningkatan produksi pertanian/perkebunan	Produktivitas tanaman pangan utama, Padi (Ton/Ha)	<b>63,6 Ton/Ha</b>	BKP3
	Program peningkatan produksi	Jumlah kelompok tani yang dibina	<b>885 Poktan</b>	BKP3



No	Program Pembangunan Daerah	Indikator	Target 2019	PD Penanggung Jawab
	pertanian/perkebunan	(POKTAN)		
	Program pemberdayaan penyuluh pertanian/perkebunan lapangan	Jumlah penyuluh bersertifikasi keahlian (orang)	<b>427 Penyuluh</b>	BKP3
	Program peningkatan produksi hasil peternakan	Jumlah kelompok ternak terbina dalam mendorong peningkatan produksi hasil peternakan (Kelompok)	<b>130 Kelompok</b>	BKP3
	Program peningkatan penerapan teknologi peternakan	Jumlah kelompok ternak terbina dalam mendorong peningkatan produksi hasil peternakan (Kelompok)	<b>130 kelompok</b>	BKP3
	Program Peningkatan Kesejahteraan Petani	Jumlah kelompok tani yang terregistrasi (kelompok)	<b>120 kelompok</b>	BKP3
	Perlindungan dan konservasi sumber daya hutan	Melestarikan Sumber Daya Hutan melalui SDM Penyuluh Kehutanan	<b>100 %</b>	BKP3
	Program Pengembangan sistem penyuluhan perikanan	<i>Meningkatnya Sistem Penyuluh Perikanan melalui SDM Penyuluh Perikanan</i>		BKP3
<b>15</b>	<b>Program Peningkatan Aksesibilitas, Kapasitas, dan Keselamatan Pelayanan Transportasi</b>			
	Program Pembangunan Jalan dan Jembatan	Persentase penambahan panjang jalan sepanjang 5 Km	<b>80 %</b>	Dinas PUPR
		Persentase penambahan jembatan (5 jembatan)	<b>80 %</b>	Dinas PUPR
		Rata-rata persentase jalan mantap (baik dan sedang)	<b>90,16 %</b>	Dinas PUPR
		Persentase kondisi jembatan baik	<b>88,39 %</b>	Dinas PUPR
	Program rehabilitasi/pemeliharaan Jalan dan Jembatan	<i>Persentase terpeliharanya jalan dan jembatan</i>		Dinas PUPR
	Program inspeksi kondisi Jalan dan	Persentase pelanggaran terhadap	<b>42 %</b>	Dinas PUPR



No	Program Pembangunan Daerah	Indikator	Target 2019	PD Penanggung Jawab
	Jembatan	DAMIJA dan RUMIJA		
	Program Pembangunan sistem informasi/data base jalan dan jembatan	Persentase ketersediaan data kondisi sarana dan prasarana transportasi	<b>93,80 %</b>	Dinas PUPR
	Program peningkatan sarana dan prasarana kebinamargaan	Persentase ketersediaan alat berat untuk menunjang kegiatan kebinamargaan	<b>28,80 %</b>	Dinas PUPR
	Program pengembangan wilayah strategis dan cepat tumbuh	Tersedianya masterplan dan dokumen pengendalian kawasan perkotaan Soreang (koridor jl Tol Soroja), dan Kawasan Perkotaan Rancaekek Kencana	<b>80 %</b>	Dinas PUPR
	Program Pembangunan Prasarana dan Fasilitas Perhubungan	Persentase PJU terbangun (Ideal Terbangun sebanyak 35000 Titik Cahaya)	<b>55,75 %</b>	Dinas PUPR
<b>16</b>	<b>Program Peningkatan Kapasitas dan Jaringan Irigasi</b>			
	Program Pembangunan saluran drainase/gorong-gorong	Persentase jalan yang menjamin kendaraan dapat berjalan dengan selamat dan nyaman dari banjir (Persentase jalan yang telah memiliki saluran drainase/ saluran pembuangan air)	<b>66,64 %</b>	Dinas PUPR
	Program pengembangan dan pengelolaan jaringan irigasi, rawa dan jaringan pengairan lainnya	Persentase kondisi jaringan irigasi kewenangan Kabupaten		Dinas PUPR
	Program pengembangan, pengelolaan dan konversi sungai, danau dan sumber daya air lainnya	Persentase ketersediaan dokumen perencanaan penanganan drainase utama	<b>88 %</b>	Dinas PUPR
	Program pengembangan, pengelolaan dan konversi sungai, danau dan sumber daya air lainnya	Persentase pembebasan lahan dan pembangunan embung	<b>87 %</b>	Dinas PUPR



No	Program Pembangunan Daerah	Indikator	Target 2019	PD Penanggung Jawab
	Program pengembangan, pengelolaan dan konversi sungai, danau dan sumber daya air lainnya	Persentase pembebasan lahan sekitar mata air (2 lokasi/ titik dari 8 lokasi/ titik)	18 %	Dinas PUPR
	Program pengembangan, pengelolaan dan konversi sungai, danau dan sumber daya air lainnya	Rasio jaringan irigasi	77,55 %	Dinas PUPR
	Program pengendalian banjir	Persentase penanganan drainase utama dan penanganan pasca bencana	13,34 %	Dinas PUPR
<b>17</b>	<b>Program Peningkatan Kualitas Kawasan Permukiman</b>			
	Program rehabilitasi/pemeliharaan Jalan dan Jembatan	Persentase kondisi jembatan baik	88,39 %	Dinas Perkimtan
	Program pengembangan dan pengelolaan jaringan irigasi, rawa dan jaringan pengairan lainnya			Dinas Perkimtan
	Program Pengembangan Perumahan	Persentase ketersediaan rumah layak hun	86,09 %	Dinas Perkimtan
		Persentase PSU yang sudah diserahterimakan	20 %	Dinas Perkimtan
		Persentase luas kawasan kumuh	5,86 %	Dinas Perkimtan
		Persentase infrastruktur perdesaan	8,75 %	Dinas Perkimtan
		Persentase perumahan formal yang belum terdata	20 %	Dinas Perkimtan
		Jumlah dokumen bidang keciptakaryaan	1 dokumen	Dinas Perkimtan
	Program Lingkungan Sehat Perumahan	Cakupan layanan air minum non perpipaan	43,33 %	Dinas Perkimtan
		Akses aman terhadap sanitasi	100 %	Dinas Perkimtan
	Program Pemberdayaan komunitas Perumahan	Jumlah pembinaan kelompok pengelola air bersih dan sanitasi	435 Kelompok	Dinas Perkimtan



No	Program Pembangunan Daerah	Indikator	Target 2019	PD Penanggung Jawab
		(Kelompok)		
	Program perbaikan perumahan akibat bencana alam/sosial	Persentase rumah yang rusak akibat bencana alam/social yang ditangani	100 %	Dinas Perkimtan
	Program Pengembangan data/informasi	Persentase jumlah dokumen perencanaan/data dan informasi bidang keciptakaryaan	100 %	Dinas Perkimtan
		Persentase jumlah bangunan pemerintah yang sudah terdata secara teknis administrasi	73 %	Dinas Perkimtan
		Jumlah pedoman tentang pelaksanaan pembangunan gedung negara di Kabupaten Bandung	100 %	Dinas Perkimtan
		Jumlah dokumen HSGBN	100 %	Dinas Perkimtan
<b>18</b>	<b>Program Peningkatan Ketersediaan, Pemanfaatan, dan Pengendalian Pemanfaatan Ruang</b>			
	Program Perencanaan Tata Ruang	Persentase ketersediaan Informasi mengenai RTR Wilayah kab/kota beserta rencana rincian melalui peta analog dan peta digital	55 %	Dinas Perkimtan
		Persentase Jumlah Bangunan Ber SLF (Sertifikat Layak Fungsi)	4 %	Dinas Perkimtan
	Program Pemanfaatan Ruang	Persentase bangunan ber-IMB	11 %	Dinas Perkimtan
		Persentase survey dan pemetaan	40 %	Dinas Perkimtan
		Persentase penyelenggaraan pemanfaatan ruang	68 %	Dinas Perkimtan
		Persentase luas pemanfaatan lahan budidaya non pertanian yang berijin sesuai rencana tata ruang	57,5 %	Dinas Perkimtan
	Program Perencanaan Pengembangan Wilayah Strategis dan cepat tumbuh	Jumlah dokumen di kawasan strategis	65 Dokumen	Dinas Perkimtan



No	Program Pembangunan Daerah	Indikator	Target 2019	PD Penanggung Jawab
	Program perencanaan pembangunan daerah	<i>Persentase kesesuaian program yang direncanakan terhadap program yang dianggarkan</i>		Dinas Perkimtan
<b>19</b>	<b>Program Peningkatan Standar Penanganan Penanggulangan Bencana</b>			
	Program perbaikan perumahan akibat bencana alam/sosial	Persentase perbaikan sarana dan prasarana masyarakat pasca bencana (%)	<b>25 %</b>	BPBD
	Program Pengembangan data/informasi	Persentase wilayah Kabupaten Bandung yang telah terbangun system data dan informasi kebencanaan daerah	<b>20 %</b>	BPBD
	Program Perencanaan Pengembangan Kota-kota menengah dan besar	Persentase wilayah tanggap darurat dan pasca bencana yang bisa ditanggulangi	<b>22 %</b>	BPBD
	Program peningkatan keamanan dan kenyamanan lingkungan	Jumlah personil yang siap diturunkan pada pra, saat dan pasca bencana	<b>1.825 Orang</b>	BPBD
	Program Penanganan Darurat Kebencanaan	Persentase penanganan tanggap darurat bencana	<b>26 %</b>	BPBD
	Program pencegahan dini dan penanggulangan korban bencana alam	Jumlah Kecamatan yang telah melakukan mitigasi bencana	<b>3 Kecamatan</b>	BPBD
		Persentase bantuan logistic dan peralatan untuk kebutuhan korban bencana	<b>27 %</b>	BPBD
		Persentase fasilitas publik yang memiliki jalur evakuasi	<b>29 %</b>	BPBD
	Program Peningkatan Keberdayaan Masyarakat Pedesaan	Jumlah personil kebencanaan yang memiliki keahlian penanggulangan bencana	<b>80 Orang</b>	BPBD
	Program pencegahan dini dan penanggulangan korban bencana alam	Persentase terbinanya anggota linmas siaga bencana dengan 100	<b>15 %</b>	BPBD



No	Program Pembangunan Daerah	Indikator	Target 2019	PD Penanggung Jawab
		orang linmas		
<b>20</b>	<b>Program Penanggulangan Banjir</b>			
	Program rehabilitasi hutan dan lahan			BPLH
	Program Pengembangan Kinerja Pengelolaan Persampahan	Rasio penduduk yang terlayani TPS/TPST terhadap penduduk yang belum terlayani TPS/TST	<b>1:5 penduduk</b>	BPLH
	Program pengendalian banjir			BPLH
	Program peningkatan penerapan teknologi pertanian/perkebunan			BPLH
	Program peningkatan kesiagaan dan pencegahan bahaya kebakaran	Peningkatan capaian tingkat waktu tanggap (respon time) daerah layanan wilayah manajemen kebakaran (WMK)	<b>80 %</b>	Dinas Perkimtan
		Cakupan Pelayanan Bencana Kebakaran	<b>75 %</b>	Dinas Perkimtan
	Program pengendalian banjir	Persentase penanganan drainase perkotaan		Dinas PUPR
		Persentase terbangunnya polder pengendalian banjir (Soreang, Cangkung, dan Rancaekek)	<b>4 %</b>	Dinas PUPR
<b>21</b>	<b>Program Pengendalian Pencemaran dan Kerusakan Lingkungan Hidup</b>			
	Program Pengendalian Pencemaran dan Perusakan Lingkungan Hidup	Jumlah Forum kemitraan pengendalian pencemaran dan penegakan hukum lingkungan	<b>6 Forum</b>	Dinas Lingkungan Hidup
		Persentase cakupan pengawasan pelaksanaan dokumen/ ijin lingkungan	<b>25 %</b>	Dinas Lingkungan Hidup
		Persentase penataan usaha/kegiatan dalam pengendalian pencemaran	<b>80 %</b>	Dinas Lingkungan Hidup





No	Program Pembangunan Daerah	Indikator	Target 2019	PD Penanggung Jawab
		lingkungan hidup		
		Persentase parameter kualitas udara ambien yang memenuhi baku mutu	<b>95 %</b>	Dinas Lingkungan Hidup
		Persentase kegiatan penertiban pelanggaran hukum lingkungan	<b>100 %</b>	Dinas Lingkungan Hidup
		Jumlah kebijakan pengelolaan lingkungan hidup	<b>2 kebijakan</b>	Dinas Lingkungan Hidup
		<i>Jumlah pembinaan lingkungan terhadap masyarakat</i>		Dinas Lingkungan Hidup
	Program Perlindungan dan Konservasi Sumber Daya Alam	<i>Jumlah penyuluh kehutanan pada perlindungan dan konservasi hutan</i>		Dinas Lingkungan Hidup
		Luas hutan rakyat	<b>650,82 Ha</b>	Dinas Lingkungan Hidup
		Jumlah masyarakat yang mendapat peningkatan kapasitas	<b>558 Orang</b>	Dinas Lingkungan Hidup
		Jumlah lubang resapan biopori yang dibuat masyarakat	<b>31 Lubang Biopori</b>	Dinas Lingkungan Hidup
	Program Peningkatan Kualitas dan Akses Informasi Sumber Daya Alam dan Lingkungan Hidup	Jumlah dokumen lingkungan yang dapat diakses	<b>2 Dokumen</b>	Dinas Lingkungan Hidup
	Program Peningkatan Pengendalian Polusi	Jumlah sarana pengolahan Air limbah (IPAL)	<b>10 Unit</b>	Dinas Lingkungan Hidup
		Persentase parameter kualitas lingkungan yang dapat diuji	<b>95 %</b>	Dinas Lingkungan Hidup
	Program Pengelolaan ruang terbuka hijau (RTH)			Dinas Lingkungan Hidup
<b>22</b>	<b>Program Konservasi Sumber Daya Alam</b>			
	Program rehabilitasi hutan dan lahan	<i>Terlaksananya rehabilitasi lahan</i>		Distanbunhut



No	Program Pembangunan Daerah	Indikator	Target 2019	PD Penanggung Jawab
		<i>kritis</i>		
	Perlindungan dan konservasi sumber daya hutan	Luas Hutan Rakyat	<b>6.504,82 Ha</b>	Distanbunhut
<b>23</b>	<b>Program Peningkatan Kinerja Aparatur dan Pelayanan Publik</b>			
	Program peningkatan kapasitas sumberdaya aparatur	<i>Persentase Peningkatan Kapasitas Sumber Daya Aparatur (%)</i>		BKPP
		<i>Persentase penyelesaian administrasi kepegawaian</i>		BKPP
	Program Perencanaan Tata Ruang	<i>Jumlah Peraturan mengenai Perencanaan Tata Ruang Perda/Perbup</i>		Bappeda
	Program Pengembangan data/informasi	Persentase pemanfaatan data dan informasi hasil litbang untuk penunjang perencanaan	<b>100 %</b>	Bappeda
	Program Perencanaan Pengembangan Kota-kota menengah dan besar	Persentase kesesuaian program yang direncanakan terhadap program yang dianggarkan lingkup kota-kota menengah dan besar	<b>100 %</b>	Bappeda
	Program peningkatan kapasitas kelembagaan perencanaan pembangunan daerah	Jumlah Pegawai yang mengikuti Pelatihan kelembagaan Perencanaan Pembangunan (orang)	<b>10 Orang</b>	Bappeda
	Program perencanaan pembangunan daerah	Persentase kesesuaian program yang direncanakan terhadap program yang dianggarkan	<b>100 %</b>	Bappeda
	Program perencanaan pembangunan ekonomi	Persentase kesesuaian program yang direncanakan terhadap program yang dianggarkan lingkup pembangunan ekonomi	<b>100 %</b>	Bappeda



No	Program Pembangunan Daerah	Indikator	Target 2019	PD Penanggung Jawab
	Program perencanaan sosial dan budaya	Persentase kesesuaian program yang direncanakan terhadap program yang dianggarkan lingkup pembangunan sosial budaya	100 %	Bappeda
	Program perencanaan prasarana wilayah dan sumber daya alam	Persentase kesesuaian program yang direncanakan terhadap program yang dianggarkan lingkup pembangunan prasarana dan SDA	100 %	Bappeda
	Program pengembangan data/informasi/statistik daerah	<i>Jumlah Dokumen Kestatistikan penunjang capaian kinerja Kabupaten Bandung</i>		Bappeda
	Program perbaikan sistem administrasi kearsipan	<i>Jumlah penambahan khasanah kearsipan (Paket)</i>		Bapapsi
	Program penyelamatan dan pelestarian dokumen/arsip daerah	<i>Persentase alih media dari fisik arsip menjadi soft copy (Ket: sejumlah berkas yang mengalami penyusutan, sejumlah berkas itu pula yang dialihmediakan)</i>		Bapapsi
	Program pemeliharaan rutin/berkala sarana dan prasarana kearsipan	<i>Jumlah pemeliharaan rutin kearsipan dan perpustakaan melalui fumigasi (Paket)</i>		Bapapsi
	Program peningkatan kualitas pelayanan informasi	<i>Jumlah lembaga yang sudah melaksanakan penataan kearsipan</i>		Bapapsi
	Program Pengembangan Komunikasi, Informasi dan Media Massa	<i>Meningkatnya kualitas jaringan komunikasi OPD di lingkungan Pemkab Bandung</i>		Bapapsi
	Program Pengembangan Komunikasi, Informasi dan Media Massa	<i>Jumlah pelaksanaan kegiatan diseminasi informasi melalui media: Grafika, Elektronika,</i>		Bapapsi



No	Program Pembangunan Daerah	Indikator	Target 2019	PD Penanggung Jawab
		<i>Interpersonal, Luar Ruang, dan Tradisional</i>		
	Program Pengembangan Komunikasi, Informasi dan Media Massa	<i>Jumlah implmentasi aplikasi penunjang E-Government</i>		Bapapsi
	Program fasilitasi Peningkatan SDM bidang komunikasi dan informasi	<i>Jumlah aparatur yang memahami TIK</i>		Bapapsi
	Program Penataan Administrasi Kependudukan	<i>Cakupan penerbitan/kepemilikan KK (Kartu Keluarga) (%)</i>		Disdukcapil
	Program peningkatan sistem pengawasan internal dan pengendalian pelaksanaan kebijakan KDH	<i>Persentase peningkatan efektivitas kinerja pemerintah daerah (%)</i>	<b>100 %</b>	Inspektorat
		<i>Persentase LAKIP PD yang sesuai dengan ketentuan Menpan</i>		Inspektorat
		<i>Jumlah kecamatan yang telah memiliki data potensi wilayah</i>		Inspektorat
	Program Peningkatan Profesionalisme tenaga pemeriksa dan aparatur pengawasan	<i>Jumlah tenaga pemeriksa dan aparatur pengawasan yang terlatih (orang)</i>		Inspektorat
	Program perencanaan pembangunan daerah	<i>ketepatan waktu penyusunan dokumen laporan pertanggungjawaban</i>		Setda
	Program Penataan penguasaan, pemilikan, penggunaan dan pemanfaatan tanah	<i>Persentase fasilitasi proses pengurusan perijinan</i>		Setda
	Program Peningkatan Kehidupan Beragama	<i>Rasio sarana peribadatan terhadap jumlah penduduk</i>		Setda
	Program Peningkatan Kehidupan Beragama	<i>Persentase Masyarakat yang mengikuti sosialisasi tentang kerukunan dalam kehidupan beragama</i>		Setda
	Otonomi Daerah, Pemerintahan Umum, Administrasi Keuangan Daerah, Perangkat			Setda



No	Program Pembangunan Daerah	Indikator	Target 2019	PD Penanggung Jawab
	Daerah, Kepegawaian dan Persandian			
	Program peningkatan pelayanan kedinasan kepala daerah/ wakil kepala daerah	<i>Jumlah fasilitasi pertemuan KDH/WKDH dengan masyarakat dan stakeholder lainnya (kali)</i>		Setda
	Program Peningkatan Kerjasama Antar Pemerintah Daerah	<i>Ketepatan waktu penyusunan dokumen penyelenggaraan pemerintah</i>		Setda
	Program Penataan Peraturan Perundang-undangan	<i>Jumlah peraturan perundang-undangan yang diterbitkan (Perda, Perbup, Kepbup )</i>		Setda
	Program Penataan Daerah Otonomi Baru	<i>Jumlah SKPD yang telah ditata secara kelembagaan</i>		Setda
	Program fasilitasi Peningkatan SDM bidang komunikasi dan informasi	<i>Jumlah sosialisasi yang dilaksanakan</i>		Setda
	Program Kerjasama Informasi dan Media Massa	<i>Persentase kerjasama dengan Media Massa</i>		Setda
	Program Pengembangan Komunikasi, Informasi dan Media Massa	<i>Jumlah Raperda yang dibahas dan diperdakan</i>		Setda
	Program peningkatan kapasitas lembaga perwakilan rakyat daerah	<i>Jumlah Raperda yang dibahas dan diperdakan</i>		Setwan
	Program peningkatan kapasitas lembaga perwakilan rakyat daerah	<i>Jumlah Raperda yang dibahas dan diperdakan</i>		Setwan
	Program Peningkatan Kerjasama Antar Pemerintah Daerah	<i>Terwujudnya Kerjasama Antar Pemerintah Daerah</i>		Setwan
	Program Penataan Peraturan Perundang-undangan	<i>Jumlah Perda yang ditindaklanjuti</i>		Setwan
<b>24</b>	<b>Program Peningkatan Akuntabilitas Keuangan dan Aset Daerah</b>			
	Program peningkatan dan Pengembangan pengelolaan keuangan daerah	<i>Persentase Kontribusi PAD terhadap Pendapatan Daerah</i>		BKD
	Program peningkatan dan Pengembangan	<i>Persentase serapan belanja</i>		BKD



No	Program Pembangunan Daerah	Indikator	Target 2019	PD Penanggung Jawab
	pengelolaan keuangan daerah	<i>daerah</i>		
	Program peningkatan dan Pengembangan pengelolaan keuangan daerah	Capaian target PAD Bidang Perhubungan		BKD
	Program peningkatan dan Pengembangan pengelolaan keuangan daerah	Jumlah aset daerah yang tercatat		BKD
<b>25</b>	<b>Program Peningkatan Stabilitas Kemanan Wilayah</b>			
	Program peningkatan keamanan dan kenyamanan lingkungan	Persentase Penegakan Perda	100 %	Satpol PP
	Program pemeliharaan kantrantibmas dan pencegahan tindak kriminal	Cakupan patroli petugas	3 kali/ hari	
	Program peningkatan pemberantasan penyakit masyarakat (pekat)	<i>Persentase peningkatan pemberantasan penyakit masyarakat</i>		
	Program pencegahan dini dan penanggulangan korban bencana alam	<i>Terwujudnya pencegahan dini dan penanggulangan korban bencana alam</i>		

Sumber: Bappeda, 2018

## **BAB VII PENUTUP**

Rencana Kerja Pemerintah Daerah (RKPD) Tahun 2019 merupakan rencana kerja tahunan sebagai penjabaran tahun ke-4 Perubahan RPJMD Tahun 2016-2021. RKPD Tahun 2019 memuat kerangka ekonomi daerah, kebijakan keuangan daerah, prioritas dan sasaran pembangunan daerah, serta rencana program dan kegiatan prioritas daerah. Untuk menjaga sinergi dengan perencanaan Provinsi Jawa Barat dan nasional, RKPD Tahun 2019 mengacu kepada arah kebijakan RPJMD teknokratik Provinsi Jawa Barat 2018 – 2023, RPJMN 2015 – 2019, RKPD Provinsi Jawa Barat Tahun 2019, serta RKP Tahun 2019.

Dokumen RKPD Kabupaten Bandung tahun 2019 merupakan dasar bagi Pemerintah Daerah maupun masyarakat dalam merumuskan prioritas pembangunan dan sinergi pelaksanaan program pembangunan tahun 2019. Untuk menjamin tercapainya tujuan pembangunan Kabupaten Bandung tahun 2019, maka perlu dilaksanakan hal-hal sebagai berikut:

1. Pemerintah Daerah bersama masyarakat termasuk dunia usaha berkewajiban untuk mendukung dan berpartisipasi dalam menentukan arah pembangunan yang ingin dicapai dengan sebaik-baiknya.
2. Dokumen RKPD Tahun 2019 menjadi acuan bagi perangkat daerah dalam menyusun Rencana Kerja (Renja) PD tahun 2019, dan pencapaian indikator kinerja PD yang akan dicapai.
3. Dokumen RKPD Tahun 2019 menjadi pedoman dalam penyusunan Kebijakan Umum Anggaran (KUA), Prioritas dan Plafon Anggaran Sementara (PPAS), Penyusunan Rencana Kerja dan Anggaran PD (RKA-PD), serta dalam penyusunan Rancangan Anggaran, Pendapatan dan Belanja Daerah (RAPBD) Tahun 2019.

BUPATI BANDUNG

ttd

DADANG M. NASER

**RUMUSAN RENCANA PROGRAM DAN KEGIATAN PD TAHUN 2019  
DAN PRAKIRAAN MAJU TAHUN 2020  
KABUPATEN BANDUNG**

Kode	Bidang Urusan Pemerintahan dan Program dan Kegiatan	Indikator Kinerja Program (Outcome) dan Kegiatan (Output)	Lokasi	Rencana Tahun 2019 (Tahun Rencana)		Sumber Dana	Catatan Penting	Prakiraan Maju Rencana Tahun 2020		Penanggungjawab
				Target Capaian Kinerja	Kebutuhan Dana/Pagu Indikatif			Target Capaian Kinerja	Kebutuhan Dana/Pagu Indikatif	
		<b>5.</b>								BAKESBANGPOL
		<b>5.1.1.1</b>								BAKESBANGPOL
x xx xx xx 1		5.2.1.1			20 persen	763.390.933		20 persen	841.996.811	BAKESBANGPOL
x xx xx xx 1 1 1		5.2.1.1.1	Kab. Bandung	Jumlah Materai dan Perangko	450 materai	5.498.473	APBD Kab	430 materai	6.598.473	BAKESBANGPOL
x xx xx xx 1 2 1		5.2.1.1.2	Kab. Bandung	Jumlah Jasa Komunikasi, Sumber Daya Air dan Listrik	3 jenis	33.383.300	APBD Kab	3 jenis	35.472.338	BAKESBANGPOL
x xx xx xx 1 8 1		5.2.1.1.8	Kab. Bandung	Jumlah Bahan, Alat dan Jasa Kebersihan Kantor	12 ob / jenis	69.287.500	APBD Kab	12 ob / jenis	69.287.500	BAKESBANGPOL
x xx xx xx 1 10 1		5.2.1.1.10	Kab. Bandung	Jumlah alat tulis kantor	32 jenis	46.625.660	APBD Kab	35 jenis	46.625.600	BAKESBANGPOL
x xx xx xx 1 11 1		5.2.1.1.11	Kab. Bandung	Jumlah Barang Cetak dan Pengecetakan	13 buah	22.859.200	APBD Kab	15 buah	23.859.200	BAKESBANGPOL
x xx xx xx 1 13 1		5.2.1.1.13	Kab. Bandung	Jumlah Alat Perlengkapan Kantor	6 jenis	94.859.200	APBD Kab	6 jenis	94.859.200	BAKESBANGPOL
x xx xx xx 1 14 1		5.2.1.1.14	Kab. Bandung	Jumlah Alat Perlengkapan Rumah Tangga	10 kali	2.359.200	APBD Kab	10 kali	2.359.200	BAKESBANGPOL
x xx xx xx 1 15 1		5.2.1.1.15	Kab. Bandung	Jumlah Bahan Bacaan dan Peraturan Perundang-undangan	4 jenis	5.659.200	APBD Kab	4 jenis	5.659.200	BAKESBANGPOL
x xx xx xx 1 17 1		5.2.1.1.17	Kab. Bandung	Jumlah Makan dan Minum Rapat	780 ok	39.859.200	APBD Kab	800 ok	39.859.200	BAKESBANGPOL
x xx xx xx 1 18 1		5.2.1.1.18	Kab. Bandung	Jumlah Perjalanan Dinas Luar Daerah	150 hok	150.000.000	APBD Kab	200 hok	189.639.200	BAKESBANGPOL
x xx xx xx 1 19 1		5.2.1.1.19	Kab. Bandung	Jumlah Jasa dan ADM	9 orang	178.000.000	APBD Kab	9 orang	178.000.000	BAKESBANGPOL
x xx xx xx 1 20 1		5.2.1.1.20	Kab. Bandung	Jumlah Perjalanan Dinas Dalam Daerah	190 hok	60.000.000	APBD Kab	300 hok	94.777.700	BAKESBANGPOL
x xx xx xx 1 22 1		5.2.1.1.22	Kab. Bandung	Jumlah Kegiatan Pameran dan Peringatan PHBN	6 giat	55.000.000	APBD Kab	6 giat	55.000.000	BAKESBANGPOL
x xx xx xx 2		5.2.1.2			20 persen	195.000.000		20 persen	489.548.716	BAKESBANGPOL
x xx xx xx 2 5 1		5.2.1.2.5	Kab. Bandung	Jumlah Kendaraan Dinas/Operasional	0 unit	0	APBD Kab	3 unit	281.189.385	BAKESBANGPOL
x xx xx xx 2 22 1		5.2.1.2.22	Kab. Bandung	Jumlah Pemeliharaan Rutin/Berkala Gedung Kantor	20 jenis dan jasa	90.000.000	APBD Kab	20 jenis dan jasa	96.515.321	BAKESBANGPOL
x xx xx xx 2 24 1		5.2.1.2.24	Kab. Bandung	Jumlah perawatan kendaraan dinas	9 unit	85.000.000	APBD Kab	9 unit	90.922.005	BAKESBANGPOL
x xx xx xx 2 30 1		5.2.1.2.30	Kab. Bandung	Jumlah peralatan kantor	18 unit	20.000.000	APBD Kab	20 unit	20.922.005	BAKESBANGPOL
x xx xx xx 2 42 1		5.2.1.2.42	Kab. Bandung	Jumlah Rehabilitasi sedang / berat rumah Gedung Kantor	0 jasa dan bahan	0	APBD Kab	0 jasa dan bahan	0	BAKESBANGPOL
x xx xx xx 3		5.2.1.3			20 persen	0		20 persen	37.310.625	BAKESBANGPOL
x xx xx xx 3 5 1		5.2.1.3.5	Kab. Bandung	Jumlah Pakaian Dinas Beserta Perlengkapannya	4 jenis	0	APBD Kab	4 jenis	37.310.625	BAKESBANGPOL
x xx xx xx 5		5.2.1.5			36 orang	0		36 orang	170.000.000	BAKESBANGPOL
x xx xx xx 5 4 1		5.2.1.5.4	Kab. Bandung	Jumlah Aparatur yang mengikuti Pembangunan Karakter	36 orang	0	APBD Kab	36 orang	170.000.000	BAKESBANGPOL
x xx xx xx 6		5.2.1.6			20 persen	66.836.700		20 persen	67.170.883	BAKESBANGPOL
x xx xx xx 6 1 1		5.2.1.6.1	Kab. Bandung	Jumlah dokumen pelaporan keuangan dan kinerja	4 dokumen	28.278.900	APBD Kab	4 dokumen	27.278.900	BAKESBANGPOL
x xx xx xx 6 2 1		5.2.1.6.2	Kab. Bandung	Laporan Bulanan, Laporan Triwulan dan Laporan Semesteran	2 dokumen	24.278.900	APBD Kab	2 dokumen	26.613.083	BAKESBANGPOL
x xx xx xx 6 3 1		5.2.1.6.4	Kab. Bandung	Jumlah dokumen pelaporan akhir tahun	1 dokumen	14.278.900	APBD Kab	1 dokumen	13.278.900	BAKESBANGPOL
		<b>Jumlah 1</b>				<b>1.025.227.633</b>			<b>1.606.027.035</b>	BAKESBANGPOL
5		Urusan Wajib								BAKESBANGPOL
5 1		Urusan Pemerintahan Umum								BAKESBANGPOL



5	1	5							Ketenteraman dan Ketertiban Umum Serta Perlindungan Masyarakat									BAKESBANGPOL				
5	1	5	2			5.2.			<b>Program Peningkatan stabilitas ketentraman dan ketertiban wilayah</b>									BAKESBANGPOL				
5	1	5	19	16		1	5.1.1.16		<b>Program pemeliharaan kantrantibmas dan pencegahan tindak kriminal</b>	Persentase Pencegahan Potensi Konflik Sosial		20 persen		<b>2.450.108.337</b>			20 persen	<b>1.857.317.094</b>	BAKESBANGPOL			
5	1	5	19	16	2	1	5.1.1.16.2		Peningkatan kerjasama dengan aparat keamanan dalam teknik pencegahan kejahatan	Jumlah pelaksanaan Kerjasama dengan aparat untuk mencegah kejahatan	Kab. Bandung	10 angkatan		2.000.000.000	APBD Kab	PD/PPD	12 angkatan	1.132.569.460	BAKESBANGPOL			
5	1	5	19	16	6	1	5.1.1.16.6		Peningkatan Kewaspadaan Dini Masyarakat	Jumlah kegiatan kewaspadaan dini masyarakat	Kab. Bandung	8 angkatan		350.108.337	APBD Kab	PD	11 angkatan	460.108.337	BAKESBANGPOL			
5	1	5	19	16	9	1	5.1.1.16.9		Pemantauan Kegiatan orang asing dan lembaga asing/NGO	Jumlah pelaksanaan kegiatan pemantauan terhadap orang asing	Kab. Bandung	2 angkatan		100.000.000	APBD Kab	PD	2 angkatan	264.639.297	BAKESBANGPOL			
5	1	5	19	17		1	5.1.1.17		<b>Program pengembangan wawasan kebangsaan</b>	Prosetase fasilitasi Kegiatan Wawasan Kebangsaan		20 persen		<b>540.000.000</b>			20 persen	<b>720.555.086</b>	BAKESBANGPOL			
5	1	5	19	17	1	1	5.1.1.17.1		Peningkatan toleransi dan kerukunan dalam kehidupan beragama	Jumlah pelaksanaan kegiatan untuk mewujudkan toleransi dalam kehidupan beragama	Kab. Bandung	3 angkatan		150.000.000	APBD Kab	PD	6 angkatan	223.151.200	BAKESBANGPOL			
5	1	5	19	17	2	1	5.1.1.17.2		Peningkatan rasa solidaritas dan ikatan sosial dikalangan masyarakat	Jumlah Pelaksanaan Giat untuk mewujudkan Solidaritas dan ikatan sosial di masyarakat	Kab. Bandung	6 angkatan		190.000.000	APBD Kab	PD	8 angkatan	266.151.800	BAKESBANGPOL			
5	1	5	19	17	3	1	5.1.1.17.3		Peningkatan kesadaran masyarakat akan nilai-nilai luhur budaya bangsa	Jumlah pelaksanaan giat untuk mewujudkan nilai luhur budaya bangsa	Kab. Bandung	7 angkatan		200.000.000	APBD Kab	PD	8 angkatan	231.252.086	BAKESBANGPOL			
5	1	5	19	17	4	1	5.1.1.17.4		Pemantauan Kegiatan Orang Asing / tenaga kerja asing, NGO, dan Lembaga Asing	-	Kab. Bandung	0 _		0	APBD Kab	PD	0 _	0	BAKESBANGPOL			
5	1	5	19	17	5	1	5.1.1.17.5		Pelestarian Terhadap Nilai-nilai luhur Budaya Bangsa	Jumlah pelaksanaan kegiatan untuk mewujudkan pelestarian nilai - nilai luhur budaya bangsa	Kab. Bandung	0 _		0	APBD Kab	PD	0 angkatan	0	BAKESBANGPOL			
5	1	5	19	17	6	1	5.1.1.17.6		Sosialisasi Peraturan perundang-undangan	-	Kab. Bandung	0 _		0	APBD Kab	PD	0 -	0	BAKESBANGPOL			
5	1	5	19	17	7	1	5.1.1.17.7		Peningkatan Kesadaran Bela Negara di Wilayah	Jumlah pelaksanaan Kegiatan Bela Negara	Kab. Bandung	0 _		0	APBD Kab	PD	0 angkatan	0	BAKESBANGPOL			
5	1	5	19	17	8	1	5.1.1.17.8		Peningkatan fasilitasi kerukunan antar penghayat Kepercayaan dan Masyarakat	Jumlah pelaksanaan fasilitasi kerukunan antar penghayat kepercayaan dan Masyarakat	Kab. Bandung	0 _		0	APBD Kab	PD	0 angkatan	0	BAKESBANGPOL			
5	1	5	19	21		1	5.1.2.21		<b>Program pendidikan politik masyarakat</b>	Persentase Parpol dan Organisasi Kemasyarakatan yang Aktif		20 persen		<b>650.149.160</b>			20 persen	<b>653.399.905</b>	BAKESBANGPOL			
5	1	5	19	21	3	1	5.1.2.21.3		Koordinasi forum-forum diskusi politik	Jumlah pelaksanaan sosialisasi pendidikan politik dan Jumlah Fasilitasi kegiatan kegiatan politik	Kab. Bandung	15 angkatan		330.149.160	APBD Kab	PD	17 angkatan	335.399.905	BAKESBANGPOL			
5	1	5	19	21	6	1	5.1.2.21.6		Pembinaan dan Pengawasan Organisasi Kemasyarakatan	Jumlah pelaksanaan Pembinaan/ sosialisasi terhadap ORMAS dan Jumlah Fasilitasi Kegiatan kegiatan organisasi masyarakat	Kab. Bandung	10 angkatan		320.000.000	APBD Kab	PD	10 angkatan	318.000.000	BAKESBANGPOL			
													<b>Jumlah 2</b>					<b>3.640.257.497</b>			<b>3.231.272.085</b>	BAKESBANGPOL
													<b>Jumlah Total (1+2)</b>					<b>4.665.485.130</b>			<b>4.837.299.120</b>	BAKESBANGPOL

**RUMUSAN RENCANA PROGRAM DAN KEGIATAN PD TAHUN 2019  
DAN PRAKIRAAN MAJU TAHUN 2020  
KABUPATEN BANDUNG**

Kode					Bidang Urusan Pemerintahan dan Program dan Kegiatan	Indikator Kinerja Program (Outcome) dan Kegiatan (Output)	Rencana Tahun 2019 (Tahun Rencana)		Sumber Dana	Catatan Penting	Prakiraan Maju Rencana Tahun 2020		Penanggungjawab				
							Target Capaian Kinerja	Kebutuhan Dana/Pagu Indikatif			Target Capaian Kinerja	Kebutuhan Dana/Pagu Indikatif					
				5.	Mewujudkan Tata Kelola Pemerintahan Yang Baik dan Bersih								BAPPEDA				
				5.1.1.1	Program Peningkatan Profesionalisme Birokrasi								BAPPEDA				
x	xx	xx	xx	1	5.1.1.1	Program Pelayanan Administrasi Perkantoran	Prosentase pemenuhan operasional administrasi perkantoran	100 %	960.362.216			100 %	844.588.814	BAPPEDA			
x	xx	xx	xx	1	1	5.1.1.1.1	Penyediaan jasa surat menyurat	Jumlah Pembuatan Surat Masuk dan Keluar	Kab. Bandung	4.000 Buah	25.000.000	APBD Kab	PD	4.000 Buah	25.000.000	BAPPEDA	
x	xx	xx	xx	1	2	1	5.1.1.1.2	Penyediaan jasa komunikasi, sumber daya air dan listrik	Jumlah Penyediaan Tenaga Perbaikan Listrik, Penyediaan Listrik, Air Minum/Air Bersih, Telekomunikasi dan Internet	Kab. Bandung	12 Bulan	164.500.000	APBD Kab	PD	12 Bulan	141.000.000	BAPPEDA
x	xx	xx	xx	1	2	1	5.1.1.1.8	Penyediaan jasa kebersihan kantor	Jumlah pelayanan kebersihan kantor dan halaman	Kab. Bandung	12 Bulan	211.770.000	APBD Kab	PD	12 Bulan	151.000.000	BAPPEDA
x	xx	xx	xx	1	9	1	5.1.1.1.9	Penyediaan jasa perbaikan peralatan kerja	Jumlah penyediaan jasa servis peralatan kantor, dan pengadaan suku cadang	Kab. Bandung	40 Unit	50.000.000	APBD Kab	PD	40 Unit	30.000.000	BAPPEDA
x	xx	xx	xx	1	10	1	5.1.1.1.10	Penyediaan alat tulis kantor	Jumlah penyediaan alat tulis kantor	Kab. Bandung	60 Jenis	151.862.216	APBD Kab	PD	60 Jenis	146.588.814	BAPPEDA
x	xx	xx	xx	1	11	1	5.1.1.1.11	Penyediaan barang cetakan dan pengadaan	Jumlah penyediaan bahan cetakan	Kab. Bandung	15 Jenis	40.000.000	APBD Kab	PD	15 Jenis	40.500.000	BAPPEDA
x	xx	xx	xx	1	12	1	5.1.1.1.12	Penyediaan komponen instalasi listrik/penerangan bangunan kantor	Jumlah alat-alat listrik dan elektronik	Kab. Bandung	35 Jenis	40.000.000	APBD Kab	PD	35 Jenis	35.500.000	BAPPEDA
x	xx	xx	xx	1	13	1	5.1.1.1.13	Penyediaan peralatan dan perlengkapan kantor	Jumlah peralatan dan perlengkapan kantor	Kab. Bandung	8 Unit	40.000.000	APBD Kab	PD	8 Unit	50.000.000	BAPPEDA
x	xx	xx	xx	1	14	1	5.1.1.1.14	Penyediaan peralatan rumah tangga	Jumlah Penyediaan Peralatan Rumah Tangga	Kab. Bandung	5 Jenis	2.230.000	APBD Kab	PD	5 Jenis	5.000.000	BAPPEDA
x	xx	xx	xx	1	15	1	5.1.1.1.15	Penyediaan bahan bacaan dan peraturan perundang-undangan	Jumlah penyediaan bahan bacaan	Kab. Bandung	3 Jenis	10.000.000	APBD Kab	PD	3 Jenis	10.000.000	BAPPEDA
x	xx	xx	xx	1	17	1	5.1.1.1.17	Penyediaan makanan dan minuman	Jumlah penyediaan makanan dan minuman rapat, dan tamu	Kab. Bandung	250 BOX	75.000.000	APBD Kab	PD	250 BOX	65.000.000	BAPPEDA
x	xx	xx	xx	1	18	1	5.1.1.1.18	Rapat-rapat koordinasi dan konsultasi ke luar daerah	Jumlah pegawai memenuhi undangan tingkat provinsi, luar kabupaten dalam provinsi dan ibukota negara dan luar Provinsi Jawa Barat dan Ibukota Negara	Kab. Bandung	250 HOK	100.000.000	APBD Kab	PD	250 HOK	100.000.000	BAPPEDA
x	xx	xx	xx	1	20	1	5.1.1.1.20	Rapat-rapat koordinasi dan konsultasi ke Dalam Daerah	Jumlah pegawai memenuhi undangan dan kunjungan kerja di Wilayah Kabupaten	Kab. Bandung	200 HOK	25.000.000	APBD Kab	PD	200 HOK	20.000.000	BAPPEDA
x	xx	xx	xx	1	22	1	5.1.1.1.22	Penunjang Perayaan Hari-hari Bersejarah *)	Jumlah keikutsertaan pegawai dalam peringatan hari besar daerah dan nasional	Kab. Bandung	5 Kali	25.000.000	APBD Kab	PD	5 Kali	25.000.000	BAPPEDA
x	xx	xx	xx	2			5.1.1.2	Program peningkatan sarana dan prasarana aparatur	Prosentase Pemenuhan Sarana dan Prasarana Penunjang Aparatur		100 %	530.000.000		100 %	658.250.212	BAPPEDA	
x	xx	xx	xx	2	5	1	5.1.1.2.5	Pengadaan kendaraan dinas/operasional	Jumlah kendaraan roda dua/empat	Kab. Bandung	1 Unit	30.000.000	APBD Kab	PD	1 Unit	30.000.000	BAPPEDA
x	xx	xx	xx	2	10	1	5.1.1.2.10	Pengadaan mebeleur	Jumlah Mebelair yang dipelihara	Kab. Bandung	1 Paket	50.000.000	APBD Kab	PD	1 Paket	183.000.000	BAPPEDA
x	xx	xx	xx	2	22	1	5.1.1.2.22	Pemeliharaan rutin/berkala gedung kantor	Jumlah pemeliharaan gedung dan halaman kantor	Kab. Bandung	1 Paket	200.000.000	APBD Kab	PD	1 Paket	195.250.212	BAPPEDA
x	xx	xx	xx	2	24	1	5.1.1.2.24	Pemeliharaan rutin/berkala kendaraan dinas/operasional	Jumlah pemeliharaan kendaraan roda empat dan kendaraan roda dua	Kab. Bandung	32 Unit	250.000.000	APBD Kab	PD	33 Unit	250.000.000	BAPPEDA
x	xx	xx	xx	2	42	1	5.1.1.2.42	Rehabilitasi sedang/berat rumah gedung kantor	Jumlah Rehabilitasi sedang/berat gedung kantor	Kab. Bandung	0 Paket	0	APBD Kab	PD	0 Paket	0	BAPPEDA
x	xx	xx	xx	3			5.1.1.3	Program peningkatan disiplin aparatur	Prosentase Penunjang Kerja Aparatur		0 %	0		100 %	0	BAPPEDA	
x	xx	xx	xx	3	2	1	5.1.1.3.2	Pengadaan pakaian dinas beserta perlengkapannya	Jumlah penyediaan Pakaian Dinas	Kab. Bandung	0 Stel	0	APBD Kab	PD	71 Stel	0	BAPPEDA
x	xx	xx	xx	3	5	1	5.1.1.3.5	Pengadaan pakaian khusus hari-hari tertentu	Jumlah penyediaan Pakaian Olahraga	Kab. Bandung	0 Stel	0	APBD Kab	PD	0 Stel	0	BAPPEDA
x	xx	xx	xx	6			5.1.1.6	Program peningkatan pengembangan sistem pelaporan capaian kinerja dan keuangan	Prosentase Ketersediaan Pelaporan Capaian Kinerja dan Keuangan		100 %	257.888.766		100 %	135.407.971	BAPPEDA	

x	xx	xx	xx	6	1	1	5.1.1.6.1	Penyusunan laporan capaian kinerja dan ikhtisar realisasi kinerja SKPD	Jumlah Dokumen LAKIP, Laporan Tahunan, Dokumen Renja, Laporan Kinerja SKPD Triwulanan (I s/d III), dan Dokumen Renstra	Kab. Bandung		5 Dokumen	94.734.300	APBD Kab	PD	5 Dokumen	45.407.971	BAPPEDA
x	xx	xx	xx	6	2	1	5.1.1.6.2	Penyusunan laporan keuangan semesteran	Jumlah dokumen laporan keuangan semester I dan semester II	Kab. Bandung		2 Dokumen	50.000.000	APBD Kab	PD	2 Dokumen	25.000.000	BAPPEDA
x	xx	xx	xx	6	3	1	5.1.1.6.3	Penyusunan pelaporan prognosis realisasi anggaran	Jumlah dokumen laporan prognosis realisasi anggaran	Kab. Bandung		1 Dokumen	40.000.000	APBD Kab	PD	1 Dokumen	25.000.000	BAPPEDA
x	xx	xx	xx	6	4	1	5.1.1.6.4	Penyusunan pelaporan keuangan akhir tahun	Jumlah dokumen laporan keuangan akhir	Kab. Bandung		1 Dokumen	73.154.466	APBD Kab	PD	1 Dokumen	40.000.000	BAPPEDA
<b>Jumlah 1</b>													<b>1.748.250.982</b>			<b>1.638.246.997</b>	BAPPEDA	
<b>3</b>	<b>0</b>							<b>Penunjang Urusan Perencanaan</b>										BAPPEDA
<b>3</b>	<b>0</b>	<b>2</b>																BAPPEDA
<b>3</b>	<b>0</b>	<b>2</b>	<b>6</b>	<b>15</b>			5.2.1.15	<b>Program pengembangan data/informasi</b>	Prosentase pemanfaatan data dan informasi hasil litbang untuk penunjang perencanaan			94 %	<b>0</b>			95 %	<b>0</b>	BAPPEDA
3	0	2	6	15	2	1	5.2.1.15.2	Penyusunan dan pengumpulan data/informasi kebutuhan penyusunan dokumen perencanaan	Jumlah dokumen prosiding hasil koordinasi pemantauan, pengendalian, pelaksanaan penyusunan dan pengumpulan data/informasi kelitbangan untuk penyusunan dokumen perencanaan	Kab. Bandung		0 Dokumen	0	APBD Kab	PD	0 Dokumen	0	BAPPEDA
3	0	2	6	15	6	1	5.2.1.15.6	Inventarisasi hasil penelitian dan pengembangan untuk mendukung pembangunan daerah	Jumlah dokumen prosiding pemantauan, pengendalian, pelaksanaan dan inventarisasi hasil penelitian terbaru dan hasil kajian pemetaan potensi kebutuhan kerjasama kelitbangan dan hasil rekomendasinya	Kab. Bandung		0 Dokumen	0	APBD Kab	PD	0 Dokumen	0	BAPPEDA
3	0	2	6	15	21	1	5.2.1.15.21	Penyusunan dan Pengolahan SIPD	Jumlah Buku SIPD Kabupaten	Kab. Bandung		0 Dokumen	0	APBD Kab	PD	0 Dokumen	0	BAPPEDA
<b>3</b>	<b>0</b>	<b>2</b>	<b>6</b>	<b>19</b>			5.2.1.19	<b>Program perencanaan pengembangan kota-kota menengah dan besar</b>	Prosentase kesesuaian program yang direncanakan terhadap program yang dianggarkan lingkup kota-kota menengah dan besar			0 %	<b>0</b>			0 %	<b>0</b>	BAPPEDA
3	0	2	6	19	2	1	5.2.1.19.2	Koordinasi penyelesaian permasalahan transportasi perkotaan	Jumlah dokumen prosiding pemantauan, pengendalian, pelaksanaan dan hasil perencanaan pembangunan sektor transportasi dan hasil rekomendasinya	Kab. Bandung		0 Dokumen	0	APBD Kab	PD	0 Dokumen	0	BAPPEDA
3	0	2	6	19	3	1	5.2.1.19.3	Koordinasi penanggulangan dan penyelesaian bencana alam/sosial	Jumlah dokumen prosiding pemantauan, pengendalian, pelaksanaan dan hasil perencanaan penanggulangan dan penyelesaian bencana alam/sosial dan hasil rekomendasinya	Kab. Bandung		0 Dokumen	0	APBD Kab	PD	0 Dokumen	0	BAPPEDA
3	0	2	6	19	9	1	5.2.1.19.9	Koordinasi perencanaan air minum, drainase dan sanitasi perkotaan	Jumlah dokumen prosiding pemantauan, pengendalian, pelaksanaan dan hasil perencanaan pembangunan sektor drainase dan sanitasi perkotaan dan hasil rekomendasinya	Kab. Bandung		0 Dokumen	0	APBD Kab	PD	0 Dokumen	0	BAPPEDA
<b>3</b>	<b>0</b>	<b>2</b>	<b>6</b>	<b>20</b>		1	5.1.1.20	<b>Program peningkatan kapasitas kelembagaan perencanaan pembangunan daerah</b>	Prosentase meningkatnya kemampuan teknis aparat perencana			100 %	<b>61.390.000</b>			100 %	<b>76.771.950</b>	BAPPEDA
3	0	2	6	20	1	1	5.1.1.20.1	Peningkatan kemampuan teknis aparat perencana	Jumlah Pegawai yang mengikuti Pelatihan Kelembagaan Perencanaan dan evaluasi	Kab. Bandung		40 Orang	61.390.000	APBD Kab	PD	40 Orang	76.771.950	BAPPEDA
<b>3</b>	<b>0</b>	<b>2</b>	<b>6</b>	<b>21</b>		1	5.2.1.21	<b>Program perencanaan pembangunan daerah</b>	Prosentase kesesuaian program/kegiatan yang direncanakan terhadap program/kegiatan yang dianggarkan			100 %	<b>1.170.000.000</b>			100 %	<b>1.400.000.000</b>	BAPPEDA
3	0	2	6	21	4	1	5.2.1.21.4	Penetapan RPJPD	Jumlah dokumen penetapan perda RPJPD	Kab. Bandung		1 Dokumen	275.000.000	APBD Kab	PD	0 Dokumen	0	BAPPEDA
3	0	2	6	21	7	1	5.2.1.21.7	Penetapan RPJMD	Jumlah Dokumen Perda RPJMD Tahun 2016-2021	Kab. Bandung		0 Dokumen	0	APBD Kab	PD	0 Dokumen	0	BAPPEDA

3	0	2	6	21	8	1	5.2.1.21.8	Penyusunan rancangan RKPD	Jumlah Dokumen Rancangan Awal RKPD Kabupaten Bandung	Kab. Bandung		1 Dokumen		325.000.000	APBD Kab	PD	1 Dokumen	350.000.000	BAPPEDA
3	0	2	6	21	9	1	5.2.1.21.9	Penyelenggaraan musrenbang RKPD	Jumlah penyelenggaraan Musrenbang RKPD	Kab. Bandung		0 Kali		0	APBD Kab	PD	0 Kali	0	BAPPEDA
3	0	2	6	21	10	1	5.2.1.21.10	Penetapan RKPD	Jumlah dokumen penetapan Perbup RKPD	Kab. Bandung		1 Dokumen		275.000.000	APBD Kab	PD	1 Dokumen	330.000.000	BAPPEDA
3	0	2	6	21	13	1	5.2.1.21.13	Monitoring, Evaluasi, Pengendalian, dan Pelaporan Pelaksanaan Rencana Pembangunan Daerah	Jumlah dokumen evaluasi kesesuaian Renja SKPD dengan RKPD, Laporan Triwulanan pelaksanaan pembangunan, laporan pelaksanaan monitoring, laporan evaluasi hasil pembangunan dan laporan evaluasi hasil pembangunan semester I & 2, serta	Kab. Bandung		0 Dokumen		0	APBD Kab	PD	0 Dokumen	0	BAPPEDA
3	0	2	6	21	18	1	5.2.1.21.18	Revisi RPJMD	Jumlah dokumen Revisi RPJMD Tahun 2016-2017	Kab. Bandung		0 Dokumen		0	APBD Kab	PD	0 Dokumen	0	BAPPEDA
3	0	2	6	21	20	1	5.2.1.21.20	Penyusunan RKPD Perubahan	Jumlah dokumen penetapan Perbup RKPD Perubahan	Kab. Bandung		1 Dokumen		295.000.000	APBD Kab	PD	1 Dokumen	370.000.000	BAPPEDA
3	0	2	6	21	21	1	5.2.1.21.21	Koordinasi Perencanaan Pembangunan	Jumlah dokumen prosiding pemantauan, pengendalian, pelaksanaan dan hasil perencanaan pembangunan dan hasil rekomendasinya	Kab. Bandung		0 Dokumen		0	APBD Kab	PD	0 Dokumen	0	BAPPEDA
3	0	2	6	21	22	1	5.2.1.21.22	Penyusunan Pengendalian dan Evaluasi Perencanaan Pembangunan Secara Elektronik ( e-Monev)	Jumlah Dokumen E-Monev	Kab. Bandung		0 Dokumen		0	APBD Kab	PD	0 Dokumen	0	BAPPEDA
3	0	2	6	21	23	1	5.2.1.21.23	Monitoring dan Evaluasi Pelaksanaan Pembangunan Lingkup Bidang Fisik	Jumlah dokumen monitoring dan evaluasi hasil pembangunan Lingkup Bidang Fisik	Kab. Bandung		0 Dokumen		0	APBD Kab	PD	0 Dokumen	0	BAPPEDA
3	0	2	6	21	24	1	5.2.1.21.24	Monitoring dan Evaluasi Pelaksanaan Pembangunan Lingkup Bidang Perekonomian	Jumlah dokumen monitoring dan evaluasi hasil pembangunan Lingkup Bidang Perekonomian	Kab. Bandung		0 Dokumen		0	APBD Kab	PD	0 Dokumen	0	BAPPEDA
3	0	2	6	21	25	1	5.2.1.21.25	Monitoring dan Evaluasi Pelaksanaan Pembangunan Lingkup Bidang Sosial dan Pemerintahan	Jumlah dokumen monitoring dan evaluasi hasil pembangunan Lingkup Bidang Sosial dan Pemerintahan	Kab. Bandung		0 Dokumen		0	APBD Kab	PD	0 Dokumen	0	BAPPEDA
3	0	2	6	21	26	1	5.2.1.21.26	Pengendalian Perencanaan Pembangunan	Jumlah Renja Yang Ditetapkan	Kab. Bandung		0 PD		0	APBD Kab	PD	0 PD	0	BAPPEDA
3	0	2	6	21	27	1	5.2.1.21.27	Review RPJPD	Jumlah dokumen Review RPJPD 2005-2025	Kab. Bandung		0 Dokumen		0	APBD Kab	PD	0 Dokumen	0	BAPPEDA
3	0	2	6	21	28	1	5.2.1.21.28	Penyusunan Rancangan Awal Teknokratik RPJMD 2021-2026	Jumlah dokumen rancangan awal teknokratik RPJMD 2021-2025	Kab. Bandung		0 Dok		0	APBD Kab	PD	1 Dok	350.000.000	BAPPEDA
<b>3</b>	<b>0</b>	<b>2</b>	<b>6</b>	<b>22</b>		1	5.2.1.22	<b>Program perencanaan pembangunan ekonomi</b>	Prosentase kesesuaian program yang direncanakan terhadap program yang dianggarkan lingkup pembangunan ekonomi			94 %		<b>924.267.000</b>			95 %	<b>973.513.335</b>	BAPPEDA
3	0	2	6	22	3	1	5.2.1.22.3	Penyusunan perencanaan pengembangan ekonomi masyarakat	Jumlah dokumen action plan perencanaan pengembangan kawasan pertanian dan Dokumen perencanaan pengembangan regional branding Kab Bdg.	Kab. Bandung		0 Dokumen		0	APBD Kab	PD	0 Dokumen	0	BAPPEDA
3	0	2	6	22	4	1	5.2.1.22.4	Koordinasi perencanaan pembangunan bidang ekonomi	Jumlah dokumen updating dan upgrading basis data digital perekonomian, Analisis perekonomian daerah Kabupaten Bandung, dokumen prosiding pemantauan, pengendalian, pelaksanaan dan hasil perencanaan pembangunan Perekonomian meliputi 9 sektor pembangunan	Kab. Bandung		0 Dokumen		0	APBD Kab	PD	0 Dokumen	0	BAPPEDA
3	0	2	6	22	20	1	5.2.1.22.20	Koordinasi Penanggulangan Kemiskinan Daerah	Jumlah Laporan Pelaksanaan Penanggulangan Kemiskinan Daerah	Kab. Bandung		0 Dokumen		0	APBD Kab	PD	0 Dokumen	0	BAPPEDA

3	0	2	6	22	22	1	5.2.1.22.22	Pro Poor Planning and Budgeting (P3D) dan Program Perencanaan Responsif Gender (PPRG) ( Bantuan Gubernur )	-	Kab. Bandung		0 -	0	APBD Kab	PD	0 -	0	BAPPEDA
3	0	2	6	22	23	1	5.2.1.22.23	Koordinasi Perencanaan Pembangunan Ekonomi Sektor Pertanian dan Pangan	Dokumen laporan konsistensi perencanaan penganggaran dan capaian kinerja indikator kegiatan sektor pertanian dan pangan	Kab. Bandung		1 Dokumen	300.000.000	APBD Kab	PD	1 Dokumen	323.000.000	BAPPEDA
3	0	2	6	22	24	1	5.2.1.22.24	Koordinasi Perencanaan Pembangunan Ekonomi Sektor Koperasi, UKM, perdagangan & Industri	Dokumen laporan konsistensi perencanaan penganggaran dan capaian kinerja indikator kegiatan sektor koperasi, UKM, perdagangan & industri	Kab. Bandung		1 Dokumen	381.000.000	APBD Kab	PD	1 Dokumen	322.000.000	BAPPEDA
3	0	2	6	22	25	1	5.2.1.22.25	Koordinasi Perencanaan Pembangunan Ekonomi Sektor investasi, pariwisata, & kebudayaan	Dokumen laporan konsistensi perencanaan penganggaran dan capaian kinerja indikator kegiatan sektor investasi, pariwisata, & kebudayaan	Kab. Bandung		1 Dokumen	243.267.000	APBD Kab	PD	1 Dokumen	328.513.335	BAPPEDA
<b>3</b>	<b>0</b>	<b>2</b>	<b>6</b>	<b>23</b>			5.2.1.23	<b>Program perencanaan sosial dan budaya</b>	Prosentase kesesuaian program yang direncanakan terhadap program yang dianggarkan lingkup pembangunan sosial budaya			0 %	<b>0</b>			0 %	<b>0</b>	BAPPEDA
3	0	2	6	23	3	1	5.2.1.23.3	Koordinasi perencanaan pembangunan bidang sosial dan budaya	Jumlah dokumen prosiding pemantauan, pengendalian, pelaksanaan dan hasil perencanaan pembangunan Kesos dan Pemerintahan meliputi 17 sektor	Kab. Bandung		0 Dokumen	0	APBD Kab	PD	0 Dokumen	0	BAPPEDA
3	0	2	6	23	5	1	5.2.1.23.5	Koordinasi Perencanaan Pembangunan Bidang Pemerintahan	Jumlah dokumen prosiding pemantauan, pengendalian, pelaksanaan dan hasil perencanaan pembangunan bidang Pemerintahan	Kab. Bandung		0 Dokumen	0	APBD Kab	PD	0 Dokumen	0	BAPPEDA
<b>3</b>	<b>0</b>	<b>2</b>	<b>6</b>	<b>24</b>			5.2.1.24	<b>Program perencanaan prasarana wilayah dan sumber daya alam</b>	Prosentase kesesuaian program yang direncanakan terhadap program yang dianggarkan lingkup pembangunan prasarana dan			94 %	<b>0</b>			95 %	<b>0</b>	BAPPEDA
3	0	2	6	24	4	1	5.2.1.24.4	Koordinasi perencanaan pembangunan, prasarana fisik dan kewilayahan	Jumlah dokumen prosiding pemantauan, pengendalian, pelaksanaan dan hasil perencanaan pembangunan prasarana fisik serta terarah dan terpadunya program kegiatan sektor prasarana wilayah dan sumber daya	Kab. Bandung		0 Dokumen	0	APBD Kab	PD	0 Dokumen	0	BAPPEDA
3	0	2	6	24	5	1	5.2.1.24.5	Water Irrigation Sector Management Project (WISMP)	Jumlah dokumen laporan pelaksanaan perencanaan Water Irrigation Sector Management Project (WISMP) Tahun 2017	Kab. Bandung		0 Dokumen	0	APBD Kab	PD	0 Dokumen	0	BAPPEDA
<b>3</b>	<b>0</b>	<b>2</b>	<b>6</b>	<b>26</b>		1	5.2.1.26	<b>Program Perencanaan Pembangunan Sosial dan Pemerintahan</b>	Prosentase kesesuaian program yang direncanakan terhadap program yang dianggarkan lingkup pembangunan sosial pemerintahan			94 %	<b>996.540.000</b>			95 %	<b>1.312.272.700</b>	BAPPEDA
3	0	2	6	26	1	1	5.2.1.26.1	Koordinasi Perencanaan Pembangunan Sektor Kependudukan	Dokumen laporan konsistensi perencanaan penganggaran dan capaian kinerja indikator kegiatan sektor kependudukan	Kab. Bandung		1 Dokumen	260.000.000	APBD Kab	PD	1 Dokumen	330.000.000	BAPPEDA
3	0	2	6	26	2	1	5.2.1.26.2	Koordinasi Perencanaan Pembangunan Sektor pemerintahan	Dokumen laporan konsistensi perencanaan penganggaran dan capaian kinerja indikator kegiatan sektor pemerintahan	Kab. Bandung		1 Dokumen	290.000.000	APBD Kab	PD	1 Dokumen	360.000.000	BAPPEDA
3	0	2	6	26	3	1	5.2.1.26.3	Koordinasi Perencanaan Pembangunan Sektor sosial	Dokumen laporan konsistensi perencanaan penganggaran dan capaian kinerja indikator kegiatan sektor sosial	Kab. Bandung		1 Dokumen	270.000.000	APBD Kab	PD	1 Dokumen	330.000.000	BAPPEDA

3	0	2	6	26	4	1	5.2.1.26.4	Koordinasi Penanggulangan Kemiskinan	Dokumen Laporan Penanggulangan Kemiskinan Daerah Kabupaten Bandung	Kab. Bandung		1 Dokumen		176.540.000	APBD Kab	PD	1 Dokumen	292.272.700	BAPPEDA
<b>3</b>	<b>0</b>	<b>2</b>	<b>6</b>	<b>27</b>			5.2.1.27	<b>Program Perencanaan Tata Ruang</b>	Prosentase kesesuaian pembangunan prasarana dan SDA terhadap perencanaan tata ruang yang strategis			0 %		<b>0</b>			0 %	<b>0</b>	BAPPEDA
3	0	2	6	27	1	1	5.2.1.27.1	Survey dan Pemetaan	Informasi Tata Guna Lahan	Kab. Bandung		0 Dokumen		0	APBD Kab	PD	0 Dokumen		0 BAPPEDA
3	0	2	6	27	2	1	5.2.1.27.2	Koordinasi Perencanaan Tata Ruang	Terpenuhi Dokumen Prosiding Pemantauan, Pengendalian, Pelaksanaan dan Hasil Perencanaan Pembangunan Berdasarkan Perencanaan Tata Ruang Wilayah dan Hasil Rekomendasi (Buku), dan Terlaksananya Sosialisasi Perda RTRW Kabupaten	Kab. Bandung		0 Dokumen		0	APBD Kab	PD	0 Dokumen		0 BAPPEDA
<b>3</b>	<b>0</b>	<b>2</b>	<b>6</b>	<b>28</b>		1	5.2.1.28	<b>Program Perencanaan pembangunan fisik</b>	Persentase kesesuaian program yang direncanakan terhadap program yang dianggarkan lingkup pembangunan fisik			94 %		<b>942.183.500</b>			95 %	<b>1.076.744.417</b>	BAPPEDA
3	0	2	6	28	1	1	5.2.1.28.1	Koordinasi perencanaan pembangunan sektor Lingkungan Hidup dan Penataan Ruang	Dokumen laporan konsistensi perencanaan penganggaran dan capaian kinerja indikator kegiatan sektor lingkungan hidup dan penataan ruang	Kab. Bandung		1 Dokumen		230.000.000	APBD Kab	PD	1 Dokumen	251.000.000	BAPPEDA
3	0	2	6	28	2	1	5.2.1.28.2	Koordinasi perencanaan pembangunan sektor transportasi dan SDA	Dokumen laporan konsistensi perencanaan penganggaran dan capaian kinerja indikator kegiatan sektor transportasi dan SDA	Kab. Bandung		1 Dokumen		225.000.000	APBD Kab	PD	1 Dokumen	256.000.000	BAPPEDA
3	0	2	6	28	3	1	5.2.1.28.3	Koordinasi perencanaan pembangunan sektor perumahan dan pemukiman	Dokumen laporan konsistensi perencanaan penganggaran dan capaian kinerja indikator kegiatan sektor perumahan dan pemukiman	Kab. Bandung		1 Dokumen		211.000.000	APBD Kab	PD	1 Dokumen	252.000.000	BAPPEDA
3	0	2	6	28	4	1	5.2.1.28.4	Koordinasi Perencanaan Pengembangan Wilayah	Peta Tata Guna Lahan tahun berkenaan	Kab. Bandung		1 Dokumen		276.183.500	APBD Kab	PD	1 Dokumen	317.744.417	BAPPEDA
<b>3</b>	<b>0</b>	<b>2</b>	<b>6</b>	<b>29</b>		1	5.2.1.29	<b>Program Pengembangan Data/Informasi Kelitbangan</b>	Persentase pemanfaatan data dan informasi hasil kajian/penelitian untuk penunjang perencanaan			94 %		<b>1.010.400.000</b>			95 %	<b>1.105.000.000</b>	BAPPEDA
3	0	2	6	29	1	1	5.2.1.29.1	Penyusunan dan pengumpulan data informasi kebutuhan penyusunan dokumen perencanaan	Dokumen laporan konsistensi perencanaan penganggaran dan capaian kinerja indikator kegiatan sektor fisik dan perekonomian	Kab. Bandung		1 Dokumen		600.000.000	APBD Kab	PD	1 Dokumen	630.000.000	BAPPEDA
3	0	2	6	29	2	1	5.2.1.29.2	Inventarisasi hasil penelitian dan pengembangan untuk mendukung pembangunan daerah	Dokumen laporan konsistensi perencanaan penganggaran dan capaian kinerja indikator kegiatan Penelitian/Kajian yang dilaksanakan oleh pemerintah daerah dan lembaga penelitian lainnya	Kab. Bandung		1 Dokumen		410.400.000	APBD Kab	PD	1 Dokumen	475.000.000	BAPPEDA
<b>3</b>	<b>0</b>	<b>2</b>	<b>6</b>	<b>30</b>		1	5.2.1.30	<b>Program Pengendalian dan Evaluasi</b>	Prosentase Renstra/Renja yang disusun Perangkat Daerah sesuai dengan perundang-undangan			94 %		<b>1.120.000.000</b>			95 %	<b>1.314.000.000</b>	BAPPEDA
3	0	2	6	30	1	1	5.2.1.30.1	Penyusunan Pengendalian dan Evaluasi Perencanaan Pembangunan Secara Elektronik (e-Monev)	Jumlah Dokumen E-Monev	Kab. Bandung		1 Dokumen		185.000.000	APBD Kab	PD	1 Dokumen	245.000.000	BAPPEDA
3	0	2	6	30	2	1	5.2.1.30.2	Penyusunan dan pengolahan SIPD	Dokumen SIPD Kabupaten	Kab. Bandung		1 Dokumen		80.000.000	APBD Kab	PD	1 Dokumen	100.000.000	BAPPEDA
3	0	2	6	30	3	1	5.2.1.30.3	Pengendalian Perencanaan Pembangunan	Jumlah Renstra/Renja yang ditetapkan	Kab. Bandung		64 PD		275.000.000	APBD Kab	PD	64 PD	300.000.000	BAPPEDA
3	0	2	6	30	4	1	5.2.1.30.4	Monitoring, Evaluasi dan Pelaporan Pelaksanaan Rencana Pembangunan Daerah	Jumlah Dokumen monitoring, evaluasi, dan pelaporan pelaksanaan rencana pembangunan daerah	Kab. Bandung		1 Dokumen		470.000.000	APBD Kab	PD	1 Dokumen	480.000.000	BAPPEDA

3	0	2	6	30	5	1	5.2.1.30.5	Penyusunan Data Pokok Perencanaan Pembangunan Daerah	Jumlah Dokumen Dapok	Kab. Bandung		1 Dokumen		110.000.000	APBD Kab	PD	1 Dokumen	189.000.000	BAPPEDA					
<b>3</b>	<b>0</b>	<b>2</b>	<b>6</b>	<b>31</b>		1	5.2.2.31	<b>Program Perencanaan Pembangunan Partisipatif</b>	Prosentase DSP Kecamatan yang ditetapkan dalam RRPD			95 %		<b>963.287.000</b>	APBD Kab	PD	96 %	<b>1.116.455.435</b>	BAPPEDA					
3	0	2	6	31	1	1	5.2.2.31.1	Penyelenggaraan Musrenbang RKPD	Jumlah penyelenggaraan Musrenbang RKPD	Kab. Bandung		1 Kali		713.287.000	APBD Kab	PD	1 Kali	775.753.435	BAPPEDA					
3	0	2	6	31	2	1	5.2.2.31.2	Koordinasi Perencanaan Pembangunan	Jumlah dokumen laporan konsistensi perencanaan panganggaran dan capaian kinerja indikator kegiatan sektor perencanaan pembangunan dan hasil rekomendasinya	Kab. Bandung		1 Dokumen		250.000.000	APBD Kab	PD	1 Dokumen	340.702.000	BAPPEDA					
<b>3</b>	<b>0</b>	<b>2</b>	<b>6</b>	<b>32</b>			5.2.2.32	<b>Program Kerja Sama Pembangunan</b>	Persentase Peningkatan sinergi perencanaan pembangunan antara Pemerintah Provinsi Jawa Barat dengan Pemerintah Kabupaten Bandung			0 Dokumen		<b>0</b>	APBD Kab	PD	0 Dokumen	<b>0</b>	BAPPEDA					
3	0	2	6	32	1	1	5.2.2.32.1	Sinergitas Perencanaan Pembangunan Daerah	Jumlah dokumen prosiding pemantauan, pengendalian, pelaksanaan dan hasil perencanaan pembangunan dan hasil rekomendasinya	Kab. Bandung		0 Dokumen		0	APBD Kab	PD	0 Dokumen	0	BAPPEDA					
														<b>Jumlah 2</b>					<b>7.188.067.500</b>				<b>8.374.757.837</b>	BAPPEDA
														<b>Jumlah Total (1+2)</b>					<b>8.936.318.482</b>				<b>10.013.004.834</b>	BAPPEDA

**RUMUSAN RENCANA PROGRAM DAN KEGIATAN PD TAHUN 2019  
DAN PRAKIRAAN MAJU TAHUN 2020  
KABUPATEN BANDUNG**

Kode					Bidang Urusan Pemerintahan dan Program dan Kegiatan	Indikator Kinerja Program (Outcome) dan Kegiatan (Output)	Lokasi	Rencana Tahun 2019 (Tahun Rencana)		Sumber Dana	Catatan Penting	Prakiraan Maju Rencana Tahun 2020		Penanggungjawab		
								Target Capaian Kinerja	Kebutuhan Dana/Pagu Indikatif			Target Capaian Kinerja	Kebutuhan Dana/Pagu Indikatif			
				5.	Mewujudkan Tata Kelola Pemerintahan Yang Baik dan Bersih									BKD		
				5.1.1.1	Program Peningkatan Profesionalisme Birokrasi									BKD		
x	xx	xx	xx	1	5.2.1.1	Program Pelayanan Administrasi Perkantoran	Persentase pemenuhan pelayanan perkantoran (operasional perkantoran)	100 %	6.069.585.956			100 %	6.820.174.206	BKD		
x	xx	xx	xx	1	1	5.2.1.1.1	Penyediaan jasa surat menyurat	Jumlah pembuatan surat masuk dan keluar	Kab. Bandung	5.000 Surat	173.473.296	APBD Kab	PD	5.000 Surat	178.473.296	BKD
x	xx	xx	xx	1	2	5.2.1.1.2	Penyediaan jasa komunikasi, sumber daya air dan listrik	Jumlah penyediaan tenaga perbaikan listrik, penyediaan listrik	Kab. Bandung	14 rekkening	100.680.762	APBD Kab	PD	14 rekkening	100.680.762	BKD
x	xx	xx	xx	1	5	5.2.1.1.5	Penyediaan jasa jaminan barang milik daerah	Jumlah tenaga pengaman selama 1 tahun	Kab. Bandung	8 Orang	445.000.000	APBD Kab	PD	8 Orang	445.000.000	BKD
x	xx	xx	xx	1	7	5.2.1.1.7	Penyediaan jasa administrasi keuangan	-	Kab. Bandung	3 Jenis	16.500.000	APBD Kab	PD	3 Jenis	16.500.000	BKD
x	xx	xx	xx	1	8	5.2.1.1.8	Penyediaan jasa kebersihan kantor	Jumlah pelayanan kebersihan kantor dan halaman	Kab. Bandung	2 Orang	204.000.000	APBD Kab	PD	2 Orang	204.000.000	BKD
x	xx	xx	xx	1	9	5.2.1.1.9	Penyediaan jasa perbaikan peralatan kerja	Jumlah penyediaan jasa service peralatan kantor dan pengadaan suku cadang	Kab. Bandung	11 Jenis	300.000.000	APBD Kab	PD	11 Jenis	300.000.000	BKD
x	xx	xx	xx	1	10	5.2.1.1.10	Penyediaan alat tulis kantor	Jumlah penyediaan alat tulis kantor	Kab. Bandung	100 %	1.570.102.098	APBD Kab	PD	100 %	1.784.102.098	BKD
x	xx	xx	xx	1	11	5.2.1.1.11	Penyediaan barang cetakan dan penggandaan	Jumlah penyediaan bahan cetakan	Kab. Bandung	0 -	180.483.500	APBD Kab	PD	0 -	189.483.500	BKD
x	xx	xx	xx	1	12	5.2.1.1.12	Penyediaan komponen instalasi listrik/penerangan bangunan kantor	Jumlah alat-alat listrik dan elektronik	Kab. Bandung	20 Jenis	90.200.000	APBD Kab	PD	20 Jenis	90.200.000	BKD
x	xx	xx	xx	1	13	5.2.1.1.13	Penyediaan peralatan dan perlengkapan kantor	Jumlah peralatan dan perlengkapan kantor	Kab. Bandung	100 %	1.383.674.550	APBD Kab	PD	100 %	1.460.293.800	BKD
x	xx	xx	xx	1	14	5.2.1.1.14	Penyediaan peralatan rumah tangga	Jumlah penyediaan peralatan rumah tangga	Kab. Bandung	40 Jenis	40.240.000	APBD Kab	PD	40 Jenis	40.240.000	BKD
x	xx	xx	xx	1	15	5.2.1.1.15	Penyediaan bahan bacaan dan peraturan perundang-undangan	Jumlah penyediaan bahan bacaan	Kab. Bandung	3 Jenis	32.850.000	APBD Kab	PD	3 Jenis	32.850.000	BKD
x	xx	xx	xx	1	17	5.2.1.1.17	Penyediaan makanan dan minuman	Jumlah penyediaan makanan dan minuman Rapat, dan tamu	Kab. Bandung	2 Jenis	330.205.000	APBD Kab	PD	2 Jenis	330.205.000	BKD
x	xx	xx	xx	1	18	5.2.1.1.18	Rapat-rapat koordinasi dan konsultasi ke luar daerah	Jumlah pegawai memenuhi undangan tingkat provinsi, luar kabupaten dalam provinsi dan ibukota negara dan luar Provinsi Jawa Barat dan Ibukota Negara	Kab. Bandung	25 Keg	390.000.000	APBD Kab	PD	25 Keg	385.000.000	BKD
x	xx	xx	xx	1	19	5.2.1.1.19	Penyediaan Tenaga Pendukung teknis dan Administrasi Perkantoran	-	Kab. Bandung	100 %	100.800.000	APBD Kab	PD	100 %	100.800.000	BKD
x	xx	xx	xx	1	21	5.2.1.1.21	Penyediaan jasa pengelolaan keuangan daerah	-	Kab. Bandung	4 Dokumen		APBD Kab	PD	4 Dokumen	400.721.000	BKD
x	xx	xx	xx	1	22	5.2.1.1.22	Penunjang Perayaan Hari-hari Bersejarah *)	Jumlah keikutsertaan pegawai dalam peringatan hari besar Jumlah keikutsertaan pegawai dalam peringatan hari besar daerah dan nasional	Kab. Bandung	100 %	26.752.000	APBD Kab	PD	100 %	70.000.000	BKD
x	xx	xx	xx	1	30	5.2.1.1.30	Penyediaan jasa penunjang belanja tidak langsung non belanja pegawai SKPKD	-	Kab. Bandung	0 -	353.924.750	APBD Kab	PD	0 -	353.924.750	BKD
x	xx	xx	xx	1	31	5.2.1.1.31	Penyediaan jasa penunjang operasional Palak Daerah	-	Kab. Bandung	0 -	330.700.000	APBD Kab	PD	0 -	337.700.000	BKD
x	xx	xx	xx	2		5.2.1.2	Program Peningkatan Sarana dan Prasarana Aparatur	Persentase pemenuhan Sarana dan Prasarana Penunjang Aparatur		100 %	1.555.700.650		100 %	1.148.079.650	BKD	
x	xx	xx	xx	2	3	5.2.1.2.3	Pembangunan gedung kantor	Persentase Pemenuhan Kebutuhan Gedung Kantor	Kab. Bandung	100 %	227.160.000	APBD Kab	PD	100 %	227.160.000	BKD
x	xx	xx	xx	2	5	5.2.1.2.5	Pengadaan kendaraan dinas/operasional	Jumlah Kendaraan Dinas/Operasional	Kab. Bandung	4 Unit	422.621.000	APBD Kab	PD	0 Unit	0	BKD
x	xx	xx	xx	2	22	5.2.1.2.22	Pemeliharaan rutin/berkala gedung kantor	Persentase Pemenuhan Kebutuhan Pemeliharaan Gedung Kantor	Kab. Bandung	100 %	275.919.650	APBD Kab	PD	100 %	275.919.650	BKD
x	xx	xx	xx	2	24	5.2.1.2.24	Pemeliharaan rutin/berkala kendaraan dinas/operasional	Jumlah pemeliharaan dan pengurusan rutin kendaraan dinas	Kab. Bandung	100 %	440.000.000	APBD Kab	PD	100 %	450.000.000	BKD



x	xx	xx	xx	2	42	1	5.2.1.2.42	Rehabilitasi sedang/berat rumah gedung kantor	Jumlah gedung yang direhab untuk kebutuhan gedung arsip	Kab. Bandung		100 %		190.000.000	APBD Kab	PD		100 %	195.000.000	BKD												
x	xx	xx	xx	3			5.2.1.3	<b>Program peningkatan disiplin aparatur</b>	Persentase penunjang kerja aparatur			100 %		<b>165.000.000</b>				100 %	<b>165.825.000</b>	BKD												
x	xx	xx	xx	3	2	1	5.2.1.3.2	Pengadaan pakaian dinas beserta perlengkapannya	Jumlah pakaian dinas	Kab. Bandung		100 %		165.000.000	APBD Kab	PD		100 %	165.825.000	BKD												
x	xx	xx	xx	5			5.2.1.5	<b>Program peningkatan kapasitas sumber daya aparatur</b>	Persentase pegawai yang memiliki kompetensi perencanaan			100 %		<b>0</b>				100 %	<b>301.000.000</b>	BKD												
x	xx	xx	xx	5	1	1	5.2.1.5.1	Pendidikan dan pelatihan formal	Jumlah pegawai yang dikirim untuk diklat	Kab. Bandung		0		0	APBD Kab	PD		0 -	256.000.000	BKD												
x	xx	xx	xx	5	20	1	5.2.1.5.20	Penyusunan Produk Hukum	Jumlah dokumen produk hukum	Kab. Bandung		0		0	APBD Kab	PD		100 %	45.000.000	BKD												
x	xx	xx	xx	6			5.2.1.6	<b>Program peningkatan pengembangan sistem pelaporan capaian kinerja dan keuangan</b>	Jumlah dokumen pelaporan capaian kinerja dan keuangan			100 %		<b>490.845.184</b>				100 %	<b>545.328.684</b>	BKD												
x	xx	xx	xx	6	1	1	5.2.1.6.1	Penyusunan laporan capaian kinerja dan ikhtisar realisasi Kinerja SKPD	Jumlah dokumen laporan kinerja dan perencanaan program dan kegiatan	Kab. Bandung		100 %		140.000.000	APBD Kab	PD		100 %	145.000.000	BKD												
x	xx	xx	xx	6	2	1	5.2.1.6.2	Penyusunan laporan keuangan semesteran	Jumlah dokumen laporan keuangan badan sebagai perangkat daerah	Kab. Bandung		100 %		350.845.184	APBD Kab	PD		100 %	400.328.684	BKD												
<b>Jumlah 1</b>																											<b>8.281.131.790</b>				<b>8.980.407.540</b>	<b>BKD</b>
							5.1.2.1	<b>Program Peningkatan Akuntabilitas Keuangan, Pendapatan dan Aset Daerah</b>													BKD											
3	0							<b>Penunjang Urusan Keuangan</b>													BKD											
3	0	3																			BKD											
3	0	3	20	17			5.1.2.17	<b>Program peningkatan dan pengembangan pengelolaan keuangan daerah</b>	Persentase Kontribusi PAD terhadap Pendapatan Daerah			0 %		<b>0</b>				0 %	<b>0</b>	BKD												
3	0	3	20	17	6	1	5.1.2.17.6	Penyusunan rancangan peraturan daerah tentang APBD	Tersedianya Rancangan Perda APBD beserta Lampiran	Kab. Bandung		0 Dokumen		0	APBD Kab	PD		0 Dokumen		0	BKD											
3	0	3	20	17	7	1	5.1.2.17.7	Penyusunan rancangan peraturan KDH tentang penjabaran APBD	Tersedianya rancangan Perbup APBD tentang penjabaran APBD	Kab. Bandung		0 Dokumen		0	APBD Kab	PD		0 Dokumen		0	BKD											
3	0	3	20	17	8	1	5.1.2.17.8	Penyusunan rancangan peraturan daerah tentang perubahan APBD	Tersedianya Rancangan Perda Perubahan APBD beserta Lampiran	Kab. Bandung		0 Dokumen		0	APBD Kab	PD		0 Dokumen		0	BKD											
3	0	3	20	17	9	1	5.1.2.17.9	Penyusunan rancangan peraturan KDH tentang Penjabaran Perubahan APBD	Tersedianya penyusunan rancangan Perbup tentang Penjabaran APBD beserta lampiran	Kab. Bandung		0 Dokumen		0	APBD Kab	PD		0 Dokumen		0	BKD											
3	0	3	20	17	10	1	5.1.2.17.10	Penyusunan rancangan peraturan daerah tentang pertanggungjawaban pelaksanaan APBD	Tersedianya Rancangan Perda pertanggungjawaban Pelaksanaan APBD	Kab. Bandung		0 Dokumen		0	APBD Kab	PD		0 Dokumen		0	BKD											
3	0	3	20	17	11	1	5.1.2.17.11	Penyusunan rancangan peraturan KDH tentang penjabaran pertanggungjawaban pelaksanaan APBD	Tersedianya Rancangan Peraturan KDH tentang penjabaran Pertanggungjawaban Pelaksanaan APBD	Kab. Bandung		0 Dokumen		0	APBD Kab	PD		0 Dokumen		0	BKD											
3	0	3	20	17	12	1	5.1.2.17.12	Penyusunan sistem informasi keuangan daerah	Tersusunnya Laporan Keuangan Daerah tugas Pembantuan	Kab. Bandung		0 Dokumen		0	APBD Kab	PD		0 Dokumen		0	BKD											
3	0	3	20	17	13	1	5.1.2.17.13	Penyusunan Sistem Informasi Pengelolaan Keuangan Daerah	Terlaksananya pengelolaan keuangan daerah menggunakan aplikasi SIPKD pada seluruh SKPD di Kabupaten Bandung	Kab. Bandung		0 Dokumen		0	APBD Kab	PD		0 Dokumen		0	BKD											
3	0	3	20	17	14	1	5.1.2.17.14	Sosialisasi paket regulasi tentang pengelolaan keuangan daerah	Terlaksananya sosialisasi peraturan perundang-undangan di bidang pengelolaan keuangan daerah baik kepada petugas pengelolaan keuangan SKPD di Kabupaten Bandung	Kab. Bandung		0 Dokumen		0	APBD Kab	PD		0 Dokumen		0	BKD											
3	0	3	20	17	19	1	5.1.2.17.19	Intensifikasi dan ekstensifikasi sumber-sumber pendapatan daerah	Terlaksananya kegiatan Intensifikasi dan Ekstensifikasi sumber-sumber Pendapatan Daerah Pajak Hotel, Restoran, Hiburan, Reklame, PPJ, Mineral bukan Logam dan Batuan, Parkir dan Air Tanah	Kab. Bandung		0 UPT		0	APBD Kab	PD		0 UPT		0	BKD											

3	0	3	20	17	20	1	5.1.2.17.20	Penyusunan Perencanaan Pendataan dan Pengendalian Pendapatan Daerah	Terlaksananya Rencana, Hasil Pengendalian Lapangan dan Laporan Pendapatan I	Kab. Bandung		0 Dokumen		0	APBD Kab	PD		0 Dokumen		0	BKD
3	0	3	20	17	21	1	5.1.2.17.21	Validasi Persiapan Penghapusan Piutang PBB	Terukurnya Piutang PBB secara akurat	Kab. Bandung		0 WP		0	APBD Kab	PD		0 WP		0	BKD
3	0	3	20	17	24	1	5.1.2.17.24	Penunjang Kesekretariatan Tuntutan Perbendaharaan dan Tuntutan Ganti Rugi	Terlaksananya Penyelesaian Kerugian Daerah (TPTGR)	Kab. Bandung		0 Dokumen		0	APBD Kab	PD		0 Dokumen		0	BKD
3	0	3	20	17	25	1	5.1.2.17.25	Pengembangan Sistem Aplikasi PBB dan BPHTB	Terlaksananya kegiatan pengembangan dan pemeliharaan sistem PBB-P2 dan BPHTB (software, hardware dan brainware)	Kab. Bandung		0 Jenis Pajak		0	APBD Kab	PD		0 Jenis Pajak		0	BKD
3	0	3	20	17	38	1	5.1.2.17.38	Sinergitas Pengelolaan Keuangan Daerah ( Bangub)	Jumlah dokumen Laporan Realisasi Bantuan Keuangan( Bangub )	Kab. Bandung		0 Dokumen		0	APBD Kab	PD		0 Dokumen		0	BKD
3	0	3	20	17	39	1	5.1.2.17.39	Penyusunan Rancangan KUA/PPAS	Tersusunnya KUA/PPAS Kabupaten Bandung	Kab. Bandung		0 Dokumen		0	APBD Kab	PD		0 Dokumen		0	BKD
3	0	3	20	17	40	1	5.1.2.17.40	Intensifikasi dan Ekstensifikasi Sumber-sumber Pendapatan Daerah Bidang Pendapatan II	Terlaksananya kegiatan intensifikasi dan ekstensifikasi sumber-sumber pendapatan daerah (PBB, BPHTB) dan Pengawasan Pengendalian Penerimaan untuk mencapai Target Penerimaan PBB dan BPHTB yang ditetapkan.	Kab. Bandung		0 Jenis Pajak		0	APBD Kab	PD		0 Jenis Pajak		0	BKD
3	0	3	20	17	41	1	5.1.2.17.41	Penyusunan, Perencanaan, dan Pengendalian Pendapatan Daerah Bidang Pendapatan II	Terlaksananya penyusunan, perencanaan, evaluasi pengendalian operasional PBB dan BPHTB	Kab. Bandung		0 Jenis Pajak		0	APBD Kab	PD		0 Jenis Pajak		0	BKD
3	0	3	20	17	43	1	5.1.2.17.43	Pemeliharaan Basis Data PBB P2	Tersusunnya akurasi data dan tertib administrasi PBB P2	Kab. Bandung		0 Kecamatan		0	APBD Kab	PD		0 Kecamatan		0	BKD
3	0	3	20	17	44	1	5.1.2.17.44	Penyusunan Standar Biaya Belanja Daerah	Tersedianya dokumen Standar Biaya Belanja Daerah	Kab. Bandung		0 Dokumen		0	APBD Kab	PD		0 Dokumen		0	BKD
3	0	3	20	49		1	5.1.3.49	<b>Program Peningkatan dan Pengembangan Pengelolaan Barang Milik Daerah</b>	-			0 -		<b>1.541.554.968</b>			0 -		<b>1.599.554.968</b>		BKD
3	0	3	20	49	1	1	5.1.3.49.1	Tata Kelola Barang Milik Daerah	Jumlah dokumen regulasi pengelolaan BMD	Kab. Bandung		3 Dokumen		300.660.000	APBD Kab	PD		3 Dokumen		304.660.000	BKD
3	0	3	20	49	2	1	5.1.3.49.2	Inventarisasi dan Pelaporan Barang Milik Daerah	Jumlah dokumen daftar BMD yang dihapuskan , dokumen laporan BMD dan dokumen format sensus	Kab. Bandung		2 Kegiatan		900.000.000	APBD Kab	PD		2 Kegiatan		950.000.000	BKD
3	0	3	20	49	3	1	5.1.3.49.3	Evaluasi dan Pelaporan Barang Milik Daerah	Jumlah dokumen pemindahtanganan BMD , dokumen pemanfaatan BMD dan dokumen pemetaan	Kab. Bandung		3 Dokumen		340.894.968	APBD Kab	PD		3 Dokumen		344.894.968	BKD
3	0	3	20	50		1	5.1.1.50	<b>Program Peningkatan Pendapatan I</b>	Capaian Peningkatan Realisasi Pendapatan Daerah Bidang I			0 -		<b>971.923.885</b>	APBD Kab	PD		0 -		<b>976.159.835</b>	BKD
3	0	3	20	50	1	1	5.1.1.50.1	Penyusunan Perencanaan, pendataan dan pengendalian pendapatan (Non PBB dan BPHTB)	Jumlah dokumen Perencanaan pendapatan I dan dan dokumen pendataan pajak Daerah Bidang	Kab. Bandung		4 Dokumen		520.764.050	APBD Kab	PD		4 Dokumen		521.000.000	BKD
3	0	3	20	50	2	1	5.1.1.50.2	Intensifikasi dan Ekstensifikasi sumber-sumber pendapatan (Non PBB dan BPHTB)	Prosentase realisasi penerimaan Pajak Daerah Bidang I	Kab. Bandung		8 Jenis Pajak		451.159.835	APBD Kab	PD		8 Jenis Pajak		455.159.835	BKD
3	0	3	20	51		1	5.1.1.51	<b>Program Peningkatan Pendapatan II</b>	Capaian Peningkatan Realisasi Pendapatan Daerah Bidang II			0 -		<b>6.773.000.000</b>			0 -		<b>7.392.342.873</b>		BKD
3	0	3	20	51	1	1	5.1.1.51.1	Validasi persiapan penghapusan piutang PBB	Persentase data piutang PBB yang tervalidasi	Kab. Bandung		0 WP		255.000.000	APBD Kab	PD		0 WP		255.000.000	BKD
3	0	3	20	51	2	1	5.1.1.51.2	Intensifikasi dan ekstensifikasi sumber-sumber pendapatan daerah (PBB dan BPHTB)	Jumlah realisasi penerimaan pajak Daerah Bidang II	Kab. Bandung		2 Jenis Pajak		1.255.000.000	APBD Kab	PD		2 Jenis Pajak		970.000.000	BKD
3	0	3	20	51	3	1	5.1.1.51.3	Pengembangan sistem aplikasi PBB dan BPHTB	penemuan,pemeliharaan, pengembangan dan pembavaran jaringan	Kab. Bandung		2 Jenis Pajak		1.800.000.000	APBD Kab	PD		2 Jenis Pajak		1.800.342.873	BKD
3	0	3	20	51	4	1	5.1.1.51.4	Penyusunan perencanaan dan pengendalian pendapatan daerah (PBB dan BPHTB)	Jumlah dokumen Perencanaan pendapatan I dan dan dokumen pendataan pajak Daerah Bidang II	Kab. Bandung		2 Jenis Pajak		413.000.000	APBD Kab	PD		2 Jenis Pajak		765.000.000	BKD

3	0	3	20	51	5	1	5.1.1.51.5	Pemeliharaan Basis data PBB P2	Jumlah dokumen hasil pemeliharaan dan pemutakhiran basis data PBB P2	Kab. Bandung		2 Jenis Pajak		3.050.000.000	APBD Kab	PD		2 Jenis Pajak	3.602.000.000	BKD
<b>3</b>	<b>0</b>	<b>3</b>	<b>20</b>	<b>52</b>		1	5.1.2.52	<b>Program Peningkatan Penerapan Akuntansi dan Pelaporan</b>	Capaian Peningkatan kualitas Pelaporan Keuangan Daerah			0 -		<b>1.180.556.993</b>				0 -	<b>1.192.556.993</b>	BKD
3	0	3	20	52	1	1	5.1.2.52.1	Penyusunan Raperda Pertanggung Jawaban Pelaksanaan APBD	Jumlah dokumen rancangan peraturan daerah/ peraturan daerah tentang pertanggungjawaban pelaksanaan APBD	Kab. Bandung		1 Dokumen		292.863.343	APBD Kab	PD		1 Dokumen	298.863.343	BKD
3	0	3	20	52	2	1	5.1.2.52.2	Penyusunan Sistem Informasi Keuangan Daerah	Jumlah dokumen Laporan Per Triwulan Dana tugas pembantuan dan urusan bersama	Kab. Bandung		1 Dokumen		40.000.000	APBD Kab	PD		1 Dokumen	43.000.000	BKD
3	0	3	20	52	3	1	5.1.2.52.3	Penyusunan RAPERBUP Penjabaran Pertanggungjawaban Pelaksanaan APBD	Jumlah dokumen Raperbup/Perbup tentang Penjabaran Pertanggungjawaban pelaksanaan APBD dan Laporan Realisasi Semester Pertama APBD dan Prognosis 6 (enam) bulan berikutnya	Kab. Bandung		1 Dokumen		187.926.000	APBD Kab	PD		1 Dokumen	190.926.000	BKD
3	0	3	20	52	4	1	5.1.2.52.4	Penyusunan Sistem Informasi Pengelolaan Keuangan Daerah	Jumlah Perangkat Daerah yang sudah menyusun Laporan Keuangan berdasarkan Aplikasi SIMDA Keuangan	Kab. Bandung		1 Dokumen		659.767.650	APBD Kab	PD		1 Dokumen	659.767.650	BKD
<b>3</b>	<b>0</b>	<b>3</b>	<b>20</b>	<b>53</b>		1	5.1.2.53	<b>Program Peningkatan dan Pengembangan Pengelolaan Perbendaharaan Daerah</b>	Capaian Peningkatan Pengelolaan Perbendaharaan Daerah			0 -		<b>920.118.500</b>				0 -	<b>971.618.500</b>	BKD
3	0	3	20	53	1	1	5.1.2.53.1	Penyediaan Jasa Pengelolaan Keuangan	Jumlah dokumen, penyediaan jasa pengelolaan keuangan	Kab. Bandung		4 Dokumen		422.721.000	APBD Kab	PD		4 Dokumen	426.721.000	BKD
3	0	3	20	53	2	1	5.1.2.53.2	Penyusunan Kesekretariatan Tuntutan Perbendaharaan dan Tuntutan Ganti Rugi	Jumlah dokumen penyelesaian kerugian daerah	Kab. Bandung		1 Dokumen		194.897.500	APBD Kab	PD		1 Dokumen	190.897.500	BKD
3	0	3	20	53	3	1	5.1.2.53.3	Sosialisasi Regulasi Pengelolaan Keuangan Daerah	Jumlah jenis sosialisasi di bidang pengelolaan keuangan	Kab. Bandung		3 Jenis		302.500.000	APBD Kab	PD		3 Jenis	354.000.000	BKD
<b>3</b>	<b>0</b>	<b>3</b>	<b>20</b>	<b>54</b>		1	5.1.2.54	<b>Program Peningkatan dan Pengembangan Pengelolaan Anggaran Daerah</b>	Capaian Peningkatan dan pengembangan pengelolaan anggaran daerah			0 -		<b>1.790.000.000</b>				0 -	<b>1.940.000.000</b>	BKD
3	0	3	20	54	1	1	5.1.2.54.1	Penyusunan Rancangan PERDA tentang APBD	Dokumen penyusunan anggaran pendapatan dan pembiayaan	Kab. Bandung		1 Dokumen		375.000.000	APBD Kab	PD		1 Dokumen	375.000.000	BKD
3	0	3	20	54	2	1	5.1.2.54.2	Penyusunan RAPERBUP tentang Penjabaran APBD	Dokumen penyusunan rincian anggaran pendapatan dan pembiayaan	Kab. Bandung		1 Dokumen		170.000.000	APBD Kab	PD		1 Dokumen	170.000.000	BKD
3	0	3	20	54	3	1	5.1.2.54.3	Penyusunan Rancangan Peraturan Daerah tentang Perubahan APBD	Jumlah dokumen penyusunan rancangan peraturan Daerah tentang perubahan APBD	Kab. Bandung		1 Dokumen		375.000.000	APBD Kab	PD		1 Dokumen	375.000.000	BKD
3	0	3	20	54	4	1	5.1.2.54.4	Penyusunan Rancangan Peraturan KDH Tentang Penjabaran Perubahan APBD	Jumlah dokumen penyusunan rancangan peraturan KDH tentang penjabaran perubahan APBD	Kab. Bandung		1 Dokumen		170.000.000	APBD Kab	PD		1 Dokumen	170.000.000	BKD
3	0	3	20	54	5	1	5.1.2.54.5	Penyusunan Rancangan KUA/PPAS	Jumlah Penyusunan Rancangan KUA/PPAS	Kab. Bandung		1 Dokumen		300.000.000	APBD Kab	PD		1 Dokumen	300.000.000	BKD
3	0	3	20	54	6	1	5.1.2.54.6	Penyusunan Standar Biaya Belanja Daerah	Jumlah dokumen Standar Biaya Belanja Daerah	Kab. Bandung		1 Dokumen		400.000.000	APBD Kab	PD		1 Dokumen	400.000.000	BKD
3	0	3	20	54	7	1	5.1.2.54.7	Sinergitas Pengelolaan Keuangan Daerah	Jumlah dokumen Laporan Realisasi Bantuan Keuangan( Banpuh )	Kab. Bandung		1 Dokumen		0	APBD Kab	PD		1 Dokumen	150.000.000	BKD
<b>3</b>	<b>0</b>	<b>3</b>	<b>24</b>	<b>55</b>			5.1.2.55	<b>Program Penyelamatan dan Pelestarian Dokumen/Arsip Daerah</b>	Prosentase Penataan Arsip Perangkat Daerah			0 Keg		<b>0</b>				0 Keg	<b>0</b>	BKD
3	0	3	24	55	1	1	5.1.2.55.1	Pendataan dan Penataan Dokumen/Arsip Daerah	Terlaksanannya pendataan dan penataan dokumen/arsip daerah	Kab. Bandung		0 Bulan		0	APBD Kab	PD		0 Bulan	0	BKD
								<b>Jumlah 2</b>						<b>13.177.154.346</b>					<b>14.072.233.169</b>	BKD
								<b>Jumlah Total (1+2)</b>						<b>21.458.286.136</b>					<b>23.052.640.709</b>	BKD

**RUMUSAN RENCANA PROGRAM DAN KEGIATAN PD TAHUN 2019  
DAN PRAKIRAAN MAJU TAHUN 2020  
KABUPATEN BANDUNG**

Kode					Bidang Urusan Pemerintahan dan Program dan Kegiatan	Indikator Kinerja Program (Outcome) dan Kegiatan (Output)	Lokasi	Rencana Tahun 2019 (Tahun Rencana)		Sumber Dana	Catatan Penting	Prakiraan Maju Rencana Tahun 2020		Penanggungjawab		
								Target Capaian Kinerja	Kebutuhan Dana/Pagu Indikatif			Target Capaian Kinerja	Kebutuhan Dana/Pagu Indikatif			
				5.	Mewujudkan Tata Kelola Pemerintahan Yang Baik dan Bersih									BKPPD		
				5.1.1.1	Program Peningkatan Profesionalisme Birokrasi									BKPPD		
x	xx	xx	xx	1	1.2.1.1	Program Pelayanan Administrasi Perkantoran	Prosentase Pemenuhan operasional Administrasi perkantoran	100 Persen	1.265.000.000			100 Persen	1.350.682.455	BKPPD		
x	xx	xx	xx	1	1.2.1.1.1	Penyediaan jasa surat menyurat	Jumlah surat yang tertata selama 1 tahun	Kab. Bandung	7.000 Surat	100.000.000	APBD Kab	PD	7.000 Surat	105.000.000	BKPPD	
x	xx	xx	xx	1	2	1.2.1.1.2	Penyediaan jasa komunikasi, sumber daya air dan listrik	Jumlah penyediaan listrik, air bersih, telekomunikasi dan internet	Kab. Bandung	12 Bulan			12 Bulan	130.000.000	BKPPD	
x	xx	xx	xx	1	3	1.2.1.1.3	Penyediaan jasa peralatan dan perlengkapan kantor	-	Kab. Bandung	0 -	0		0 -	0	BKPPD	
x	xx	xx	xx	1	8	1.2.1.1.8	Penyediaan jasa kebersihan kantor	-Jumlah Layanan Kebersihan Kantor	Kab. Bandung	12 Bulan	150.000.000	APBD Kab	PD	12 Bulan	155.000.000	BKPPD
x	xx	xx	xx	1	10	1.2.1.1.10	Penyediaan alat tulis kantor	Penyediaan alat tulis kantor	Kab. Bandung	69 Jenis	125.000.000	APBD Kab	PD	69 Jenis	150.000.000	BKPPD
x	xx	xx	xx	1	11	1.2.1.1.11	Penyediaan barang cetakan dan penggandaan	-Penyediaan barang cetakan dan penggandaan	Kab. Bandung	29 Jenis	110.000.000	APBD Kab	PD	29 Jenis	100.000.000	BKPPD
x	xx	xx	xx	1	12	1.2.1.1.12	Penyediaan komponen instalasi listrik/penerangan bangunan kantor	Penyediaan komponen instalasi listrik/penerangan bangunan kantor	Kab. Bandung	25 Jenis	30.000.000	APBD Kab	PD	25 Jenis	30.000.000	BKPPD
x	xx	xx	xx	1	13	1.2.1.1.13	Penyediaan peralatan dan perlengkapan kantor	Jumlah peralatan dan perlengkapan kantor	Kab. Bandung	70 Jenis	300.000.000	APBD Kab	PD	70 Jenis	330.682.455	BKPPD
x	xx	xx	xx	1	15	1.2.1.1.15	Penyediaan bahan bacaan dan peraturan perundang-undangan	Penyediaan bahan bacaan dan peraturan perundang-undangan	Kab. Bandung	3 Jenis	20.000.000	APBD Kab	PD	3 Jenis	20.000.000	BKPPD
x	xx	xx	xx	1	17	1.2.1.1.17	Penyediaan makanan dan minuman	Jumlah penyediaan makan minum	Kab. Bandung	500 Box	30.000.000	APBD Kab	PD	500 Box	30.000.000	BKPPD
x	xx	xx	xx	1	18	1.2.1.1.18	Rapat-rapat koordinasi dan konsultasi ke luar daerah	Jumlah pegawai memenuhi undangan dan kunjungan tingkat provinsi, luar kabupaten dalam provinsi dan ibukota negara dan luar provinsi Jawa Barat	Kab. Bandung	75 HOK	100.000.000	APBD Kab	PD	75 HOK	100.000.000	BKPPD
x	xx	xx	xx	1	19	1.2.1.1.19	Penyediaan Tenaga Pendukung teknis dan Administrasi Perkantoran	-	Kab. Bandung	0 -	0	APBD Kab	PD	0 -	0	BKPPD
x	xx	xx	xx	1	20	1.2.1.1.20	Rapat-rapat koordinasi dan konsultasi ke Dalam Daerah	Jumlah pegawai memenuhi undangan dan kunjungan kerja ke wilayah kabupaten Bandung	Kab. Bandung	200 HOK	50.000.000	APBD Kab	PD	200 HOK	70.000.000	BKPPD
x	xx	xx	xx	1	22	1.2.1.1.22	Penunjang Perayaan Hari-hari Bersejarah *)	Jumlah peran serta BKPPD dalam peringatan hari bersejarah	Kab. Bandung	10 Kali	40.000.000	APBD Kab	PD	10 Kali	40.000.000	BKPPD
x	xx	xx	xx	1	33	1.2.1.1.33	Penataan Penyelesaian Administrasi Kepegawaian	Jumlah kartu diselesaikan selama 1 tahun	Kab. Bandung	1.000 Kartu	80.000.000	APBD Kab	PD	1.000 Kartu	90.000.000	BKPPD
x	xx	xx	xx	2		1.2.1.2	Program peningkatan sarana dan prasarana aparatur	Prosentase pemenuhan sarana prasarana penunjang aparatur		100 Persen	2.185.000.000		100 Persen	2.665.618.000	BKPPD	
x	xx	xx	xx	2	3	1.2.1.2.3	Pembangunan gedung kantor	Dokumen dan Gedung	Kab. Bandung	1 Paket	500.000.000		1 Paket	600.000.000	BKPPD	
x	xx	xx	xx	2	5	1.2.1.2.5	Pengadaan kendaraan dinas/operasional	Tersedianya Kendaraan Dinas Operasional	Kab. Bandung	1 Unit	550.000.000	APBD Kab	PD	1 Unit	700.000.000	BKPPD
x	xx	xx	xx	2	22	1.2.1.2.22	Pemeliharaan rutin/berkala gedung kantor	Jumlah pemeliharaan Gedung dan halaman kantor	Kab. Bandung	2 Paket	160.000.000	APBD Kab	PD	2 Paket	190.618.000	BKPPD
x	xx	xx	xx	2	24	1.2.1.2.24	Pemeliharaan rutin/berkala kendaraan dinas/operasional	Jumlah pemeliharaan kendaraan roda 4 dan roda 2	Kab. Bandung	28 Unit	225.000.000	APBD Kab	PD	28 Unit	225.000.000	BKPPD
x	xx	xx	xx	2	28	1.2.1.2.28	Pemeliharaan rutin/berkala peralatan gedung kantor	Jumlah peralatan gedung kantor yang terpelihara	Kab. Bandung	55 Unit	150.000.000	APBD Kab	PD	55 Unit	200.000.000	BKPPD
x	xx	xx	xx	2	42	1.2.1.2.42	Rehabilitasi sedang/berat rumah gedung kantor	Jumlah Gedung Yang di rehab	Kab. Bandung	1 Gedung	600.000.000	APBD Kab	PD	1 Gedung	750.000.000	BKPPD
x	xx	xx	xx	3		1.2.1.3	Program peningkatan disiplin aparatur	Prosentase penunjang kerja aparatur		100 Persen	0		100 Persen	132.660.000	BKPPD	
x	xx	xx	xx	3	2	1.2.1.3.2	Pengadaan pakaian dinas beserta perlengkapannya	Jumlah Pakaian Dinas beserta perlengkapannya	Kab. Bandung	61 Stel	0	APBD Kab	PD	61 Stel	66.000.000	BKPPD
x	xx	xx	xx	3	5	1.2.1.3.5	Pengadaan pakaian khusus hari-hari tertentu	Jumlah Pakaian Khusus Hari-hari tertentu	Kab. Bandung	61 Stel	0	APBD Kab	PD	61 Stel	66.660.000	BKPPD
x	xx	xx	xx	4		1.2.1.4	Program fasilitas pindah/purna tugas PNS	Persentase fasilitas pindah/purna tugas		100 %	0		100 %	0	BKPPD	
x	xx	xx	xx	4	1	1.2.1.4.1	Pemulangan pegawai yang pensiun	Jumlah pegawai yang pensiun	Kab. Bandung	0 Orang	0	APBD Kab	PD	0 Orang	0	BKPPD
x	xx	xx	xx	4	3	1.2.1.4.3	Pemindahan tugas PNS	Jumlah dokumen Inventarisasi Data Mutasi ASN	Kab. Bandung	0 Dokumen	0	APBD Kab	PD	0 Dokumen	0	BKPPD

x	xx	xx	xx	5			1.2.1.5	<b>Program peningkatan kapasitas sumber daya aparatur</b>	Prosentase peningkatan sumberdaya aparatur bkppd			100 100		<b>100.000.000</b>			100 100	<b>200.000.000</b>	BKPPD
x	xx	xx	xx	5	2	1	1.2.1.5.2	Sosialisasi peraturan perundang-undangan	Jumlah Peserta Sosialisasi	Kab. Bandung		240 Orang		100.000.000	APBD Kab	PD	240 Orang	100.000.000	BKPPD
x	xx	xx	xx	5	3	1	1.2.1.5.3	Bimbingan teknis implementasi peraturan perundang-undangan	Jumlah Peserta Bimbingan Teknis	Kab. Bandung		61 -	0	0	APBD Kab	PD	61 -	100.000.000	BKPPD
x	xx	xx	xx	6			1.2.1.6	<b>Program peningkatan pengembangan sistem pelaporan capaian kinerja dan keuangan</b>	Prosentase ketersediaan pelaporan capaian kinerja dan keuangan			100 Prosen		<b>105.000.000</b>			100 Prosen	<b>105.525.000</b>	BKPPD
x	xx	xx	xx	6	1	1	1.2.1.6.1	Penyusunan laporan capaian kinerja dan ikhtisar realisasi kinerja SKPD	Jumlah Dokumen Laporan Evaluasi dan Perencanaan	Kab. Bandung		10 Dokumen		50.000.000	APBD Kab	PD	10 Dokumen	50.000.000	BKPPD
x	xx	xx	xx	6	2	1	1.2.1.6.2	Penyusunan laporan keuangan semesteran	Jumlah Dokumen Laporan Keuangan Semesteran	Kab. Bandung		2 Dokumen		40.000.000	APBD Kab	PD	2 Dokumen	40.000.000	BKPPD
x	xx	xx	xx	6	4	1	1.2.1.6.4	Penyusunan pelaporan keuangan akhir tahun	Jumlah Dokumen Laporan Keuangan Tahunan	Kab. Bandung		1 Dokumen		15.000.000	APBD Kab	PD	1 Dokumen	15.525.000	BKPPD
<b>Jumlah 1</b>														<b>3.655.000.000</b>				<b>4.454.485.455</b>	<b>BKPPD</b>
<b>3</b>	<b>0</b>							<b>Penunjang Urusan</b>											<b>BKPPD</b>
<b>3</b>	<b>0</b>	<b>4</b>						<b>Kepegawaian</b>											<b>BKPPD</b>
<b>3</b>	<b>0</b>	<b>4</b>	<b>20</b>	<b>47</b>		1	1.1.1.47	<b>Program peningkatan kapasitas sumberdaya aparatur</b>	Persentase ASN yang memenuhi Standar kompetensi			1684 Persen		<b>9.611.000.000</b>			17 Persen	<b>2.900.000.000</b>	<b>BKPPD</b>
3	0	4	20	47	1	1	1.1.1.47.1	Pendidikan dan Pelatihan Prajabatan Bagi Calon PNS Daerah	-Jumlah cpns yang mengikuti diklat prajabatan	Kab. Bandung		700 Orang		6.757.000.000	APBD Kab	PD	100 Orang	300.000.000	BKPPD
3	0	4	20	47	2	1	1.1.1.47.2	Pendidikan dan pelatihan struktural bagi PNS Daerah	Jumlah pns yang mengikuti diklat kepemimpinan	Kab. Bandung		90 Orang		1.000.000.000	APBD Kab	PD	65 Orang	750.000.000	BKPPD
3	0	4	20	47	3	1	1.1.1.47.3	Pendidikan dan pelatihan teknis tugas dan fungsi bagi PNS daerah	Jumlah pns yang mengikuti diklat teknis dan fungsional	Kab. Bandung		200 -orang		1.104.000.000	APBD Kab	PD	200 -orang	1.100.000.000	BKPPD
3	0	4	20	47	7	1	1.1.1.47.7	Pembangunan Gedung Diklat	Dokumen dan Gedung	Kab. Bandung		0 Gedung	0	0	APBD Kab	PD	0 Gedung	0	BKPPD
3	0	4	20	47	8	1	1.1.1.47.8	Perencanaan, Pengembangan dan Evaluasi Diklat	Perencanaan, Pengembangan dan Evaluasi Diklat	Kab. Bandung		2 Dokumen		150.000.000	APBD Kab	PD	2 Dokumen	150.000.000	BKPPD
3	0	4	20	47	9	1	1.1.1.47.9	Bimbingan Teknis dan Sosialisasi Peraturan Perundang-undangan	Jumlah Aparatur yang mengikuti bimbingan teknis dan sosialisasi	Kab. Bandung		240 Orang		200.000.000	APBD Kab	PD	240 Orang	200.000.000	BKPPD
3	0	4	20	47	10	1	1.1.1.47.10	Pendidikan dan Pelatihan Formal	Jumlah aparatur yang difasilitasi tugas belajar dan ijzin belajar	Kab. Bandung		115 Orang		400.000.000	APBD Kab	PD	115 Orang	400.000.000	BKPPD
3	0	4	20	47	11	1	1.1.1.47.11	Penyelenggaraan Assesment	Jumlah ASN Yang Mengikuti Assesment	Kab. Bandung		0 Orang	0	0	APBD Kab	PD	0 Orang	0	BKPPD
<b>3</b>	<b>0</b>	<b>4</b>	<b>20</b>	<b>48</b>		1	1.1.1.48	<b>Program Pembinaan dan Pengembangan Aparatur</b>	-Presentase ASN yang memenuhi sasaran kinerja			100 Persen		<b>3.108.231.077</b>			100 Persen	<b>3.160.000.000</b>	<b>BKPPD</b>
3	0	4	20	48	1	1	1.1.1.48.1	Penyusunan rencana pembinaan karir PNS Non Jabatan Fungsional	Jumlah Laporan Rencana Pembinaan Karir PNS Non Jabatan Fungsional	Kab. Bandung		20 -Dokumen		900.000.000	APBD Kab	PD	20 -Dokumen	900.000.000	BKPPD
3	0	4	20	48	2	1	1.1.1.48.2	Seleksi penerimaan calon PNS	Jumlah peserta seleksi calon ASN	Kab. Bandung		100.000 Orang		350.000.000	APBD Kab	PD	100.000 Orang	350.000.000	BKPPD
3	0	4	20	48	3	1	1.1.1.48.3	Penempatan PNS	Frekuensi Pelantikan Pejabat Struktural, fungsional dan sumpah jabatan	Kab. Bandung		9 Kali		150.000.000	APBD Kab	PD	9 Kali	150.000.000	BKPPD
3	0	4	20	48	4	1	1.1.1.48.4	Penataan sistem administrasi kenaikan pangkat otomatis PNS	Terbitnya sk kenaikan pangkat ASN	Kab. Bandung		0 Orang	0	0	APBD Kab	PD	0 Orang	0	BKPPD
3	0	4	20	48	5	1	1.1.1.48.5	Pembangunan/Pengembangan sistem informasi kepegawaian daerah	Jumlah Pemutahiran Data ASN	Kab. Bandung		0 Data ASN		0	APBD Kab	PD	0 Data ASN	0	BKPPD
3	0	4	20	48	8	1	1.1.1.48.8	Pemberian penghargaan bagi PNS yang berprestasi	Jumlah PNS Yang Mendapatkan Penghargaan	Kab. Bandung		418 Orang		250.000.000	APBD Kab	PD	418 Orang	250.000.000	BKPPD
3	0	4	20	48	9	1	1.1.1.48.9	Proses penanganan kasus-kasus pelanggaran disiplin PNS	Jumlah proses penanganan permasalahan kepegawaian	Kab. Bandung		40 Permasalahan		300.000.000	APBD Kab	PD	40 Permasalahan	300.000.000	BKPPD
3	0	4	20	48	11	1	1.1.1.48.11	Pemberian bantuan tugas belajar dan ikatan dinas	Jumlah aparatur yang difasilitasi tugas belajar dan ijzin belajar	Kab. Bandung		0 Orang	0	0	APBD Kab	PD	0 Orang	0	BKPPD
3	0	4	20	48	12	1	1.1.1.48.12	Pemberian bantuan penyelenggaraan penerimaan Praja IPDN	Jumlah peserta yang mengikuti seleksi penerimaan Calon Praja	Kab. Bandung		0 Orang	0	0	APBD Kab	PD	0 Orang	0	BKPPD
3	0	4	20	48	17	1	1.1.1.48.17	Formasi Pegawai	Jumlah Dokumen Formasi	Kab. Bandung		0 Dokumen		0	APBD Kab	PD	0 Dokumen	0	BKPPD
3	0	4	20	48	18	1	1.1.1.48.18	Pembinaan Jasmani dan Rohani bagi aparatur	Frekuensi pelaksanaan senam kesegaran jasmani dan rohani	Kab. Bandung		56 -		283.231.077	APBD Kab	PD	56 -	300.000.000	BKPPD
3	0	4	20	48	21	1	1.1.1.48.21	Pengelolaan Perpindahan PNS	Jumlah pegawai yang diterima dari luar ke Kabupaten Bandung	Kab. Bandung		0 Orang		0	APBD Kab	PD	0 Orang	0	BKPPD
3	0	4	20	48	22	1	1.1.1.48.22	Pemulangan Pegawai yang Pensiun	Jumlah pegawai yang pensiun	Kab. Bandung		0 Orang		0	APBD Kab	PD	0 Orang	0	BKPPD
3	0	4	20	48	23	1	1.1.1.48.23	Fasilitasi Penyelenggaraan Penerimaan Sekolah Tinggi Ikatan Dinas	Jumlah peserta yang mengikuti seleksi penerimaan Calon Praja	Kab. Bandung		0 Orang		0	APBD Kab	PD	0 Orang	0	BKPPD

3	0	4	20	48	25	1	1.1.1.48.25	Penyusunan Rencana Pembinaan Karir ASN Fungsional	Jumlah Laporan Rencana Pembinaan Karir PNS Jabatan Fungsional	Kab. Bandung		0 Dokumen		0	APBD Kab	PD	0 Dokumen	0	BKPPD
3	0	4	20	48	26	1	1.1.1.48.26	Penempatan ASN Fungsional	Frekuensi pengangkatan dan pelantikan jabatan fungsional	Kab. Bandung		0 Kali		0	APBD Kab	PD	0 Kali	0	BKPPD
3	0	4	20	48	27	1	1.1.1.48.27	Pembinaan Kelembagaan Profesi ASN	-Jumlah Kegiatan Pembinaan Kelembagaan Profesi ASN	Kab. Bandung		3 -Kegiatan	150.000.000	APBD Kab	PD	3 -Kegiatan	160.000.000	BKPPD	
3	0	4	20	48	28	1	1.1.1.48.28	Penyelenggaraan Assesment ASN	Jumlah ASN Yang Mengikuti Assesment	Kab. Bandung		100 Orang	500.000.000	APBD Kab	PD	100 Orang	500.000.000	BKPPD	
3	0	4	20	48	29	1	1.1.1.48.29	Penilaian Prestasi Kinerja ASN	Jumlah data profil kompetensi Asn	Kab. Bandung		0 Data	0	APBD Kab	PD	0 Data	0	BKPPD	
3	0	4	20	48	30	1	1.1.1.48.30	Penyusunan rencana pembinaan karir PNS Fungsional	-Jumlah Laporan Rencana Pembinaan Karir PNS Jabatan Fungsional	Kab. Bandung		5 Dokumen	225.000.000	APBD Kab	PD	5 Dokumen	250.000.000	BKPPD	
<b>3</b>	<b>0</b>	<b>4</b>	<b>20</b>	<b>49</b>		1	1.1.2.49	<b>Program Pelayanan Administrasi Kepegawaian</b>	Prosentase Penyelesaian administrasi kepegawaian			100 Persen	<b>1.129.660.000</b>			100 Persen	<b>1.164.925.000</b>	BKPPD	
3	0	4	20	49	1	1	1.1.2.49.1	Pemulangan pegawai yang pensiun	Jumlah pegawai yang pensiun	Kab. Bandung		600 Orang	500.000.000	APBD Kab	PD	600 Orang	500.000.000	BKPPD	
3	0	4	20	49	2	1	1.1.2.49.2	Pemindahan tugas PNS	Jumlah dokumen Inventarisasi Data Mutasi ASN	Kab. Bandung		40 Dokumen	85.000.000	APBD Kab	PD	40 Dokumen	87.925.000	BKPPD	
3	0	4	20	49	3	1	1.1.2.49.3	Penataan sistem administrasi kenaikan pangkat otomatis PNS	Terbitnya sk kenaikan pangkat ASN	Kab. Bandung		1.600 SK	219.660.000	APBD Kab	PD	1.600 SK	250.000.000	BKPPD	
3	0	4	20	49	4	1	1.1.2.49.4	Pembangunan/Pengembangan sistem informasi kepegawaian daerah	Jumlah Pemutahiran Data ASN	Kab. Bandung		5.000 Data	200.000.000	APBD Kab	PD	5.000 Data	200.000.000	BKPPD	
3	0	4	20	49	5	1	1.1.2.49.5	Formasi Pegawai	Jumlah Dokumen Formasi	Kab. Bandung		2 Dokumen	100.000.000	APBD Kab	PD	2 Dokumen	100.000.000	BKPPD	
3	0	4	20	49	6	1	1.1.2.49.6	Fasilitasi Penyelenggaraan Penerimaan Sekolah Tinggi Ikatan Dinas	Jumlah peserta yang mengikuti seleksi penerimaan Calon Praja	Kab. Bandung		200 Orang	25.000.000	APBD Kab	PD	200 Orang	27.000.000	BKPPD	
								<b>Jumlah 2</b>					<b>13.848.891.077</b>				<b>7.224.925.000</b>	BKPPD	
								<b>Jumlah Total (1+2)</b>					<b>17.503.891.077</b>				<b>11.679.410.455</b>	BKPPD	

**RUMUSAN RENCANA PROGRAM DAN KEGIATAN PD TAHUN 2019  
DAN PRAKIRAAN MAJU TAHUN 2020  
KABUPATEN BANDUNG**

Kode	Bidang Urusan Pemerintahan dan Program dan Kegiatan	Indikator Kinerja Program (Outcome) dan Kegiatan (Output)	Lokasi	Rencana Tahun 2019 (Tahun Rencana)		Sumber Dana	Catatan Penting	Prakiraan Maju Rencana Tahun 2020		Penanggungjawab	
				Target Capaian Kinerja	Kebutuhan Dana/Pagu Indikatif			Target Capaian Kinerja	Kebutuhan Dana/Pagu Indikatif		
5.	<b>Mewujudkan Tata Kelola Pemerintahan Yang Baik dan Bersih</b>									BPBD	
5.1.1.1	<b>Program Peningkatan Profesionalisme Birokrasi</b>									BPBD	
x xx xx xx 1	5.1.1.1 <b>Program Pelayanan Administrasi Perkantoran</b>	Persentase Pemenuhan Operasional Administrasi Perkantoran			0 -	<b>858.517.876</b>		0 -	<b>1.122.502.465</b>	BPBD	
x xx xx xx 1 1 1	5.1.1.1.1 Penyediaan jasa surat menyurat	Jumlah pembuatan surat masuk dan keluar	Kab. Bandung		12 Bulan	4.000.000	APBD Kab	PD	12 Bulan	5.000.000	BPBD
x xx xx xx 1 2 1	5.1.1.1.2 Penyediaan jasa komunikasi, sumber daya air dan listrik	Jumlah penyediaan jasa komunikasi, sumber daya air dan listrik	Kab. Bandung		12 Bulan	65.000.000	APBD Kab	PD	12 Bulan	65.000.000	BPBD
x xx xx xx 1 4 1	5.1.1.1.4 Penyediaan jasa jaminan pemeliharaan kesehatan PNS	Jumlah polis asuransi kecelakaan dan kematian bagi PNS dan relawan	Kab. Bandung		60 Orang	40.000.000	APBD Kab	PD	65 Orang	50.000.000	BPBD
x xx xx xx 1 8 1	5.1.1.1.8 Penyediaan jasa kebersihan kantor	Jumlah pelayanan kebersihan kantor dan halaman	Kab. Bandung		12 Bulan	155.000.000	APBD Kab	PD	12 Bulan	55.000.000	BPBD
x xx xx xx 1 10 1	5.1.1.1.10 Penyediaan alat tulis kantor	Jumlah penyediaan alat tulis kantor	Kab. Bandung		42 Jenis	52.017.876	APBD Kab	PD	45 Jenis	52.502.465	BPBD
x xx xx xx 1 11 1	5.1.1.1.11 Penyediaan barang cetakan dan pengandaan	Jumlah penyediaan barang cetakan dan pengandaan	Kab. Bandung		10 Jenis	55.000.000	APBD Kab	PD	12 Jenis	55.000.000	BPBD
x xx xx xx 1 12 1	5.1.1.1.12 Penyediaan komponen instalasi listrik/penerangan bangunan kantor	Jumlah alat-alat listrik dan elektronik	Kab. Bandung		14 Jenis	20.000.000	APBD Kab	PD	16 Jenis	25.000.000	BPBD
x xx xx xx 1 13 1	5.1.1.1.13 Penyediaan peralatan dan perlengkapan kantor	Jumlah penyediaan peralatan dan perlengkapan kantor	Kab. Bandung		19 Unit	50.000.000	APBD Kab	PD	20 Unit	200.000.000	BPBD
x xx xx xx 1 14 1	5.1.1.1.14 Penyediaan peralatan rumah tangga	Jumlah penyediaan peralatan rumah tangga	Kab. Bandung		11 Jenis	15.000.000	APBD Kab	PD	14 Jenis	20.000.000	BPBD
x xx xx xx 1 15 1	5.1.1.1.15 Penyediaan bahan bacaan dan peraturan perundang-undangan	Jumlah penyediaan bahan bacaan dan peraturan perundang-undangan	Kab. Bandung		5 Jenis	12.500.000	APBD Kab	PD	6 Jenis	20.000.000	BPBD
x xx xx xx 1 17 1	5.1.1.1.17 Penyediaan makanan dan minuman	Jumlah Penyediaan makanan dan minuman	Kab. Bandung		4.500 HOK	100.000.000	APBD Kab	PD	5.000 HOK	140.000.000	BPBD
x xx xx xx 1 18 1	5.1.1.1.18 Rapat-rapat koordinasi dan konsultasi ke luar daerah	Jumlah pegawai yg memenuhi rapat-rapat koordinasi dan konsultasi keluar daerah	Kab. Bandung		400 HOK	100.000.000	APBD Kab	PD	425 HOK	210.000.000	BPBD
x xx xx xx 1 20 1	5.1.1.1.20 Rapat-rapat koordinasi dan konsultasi ke Dalam Daerah	Jumlah pegawai yg memenuhi rapat-rapat koordinasi dan konsultasi dalam daerah	Kab. Bandung		500 HOK	160.000.000	APBD Kab	PD	550 HOK	170.000.000	BPBD
x xx xx xx 1 22 1	5.1.1.1.22 Penunjang Perayaan Hari-hari Bersejarah *)	Jumlah keikutsertaan pegawai dalam peringatan hari besar daerah dan nasional	Kab. Bandung		2 Paket	30.000.000	APBD Kab	PD	3 Paket	55.000.000	BPBD
x xx xx xx 2	5.1.1.2 <b>Program peningkatan sarana dan prasarana aparatur</b>	Persentase peningkatan sarana dan prasarana aparatur			100 %	<b>310.250.000</b>		100 %	<b>603.251.250</b>	BPBD	
x xx xx xx 2 3 1	5.1.1.2.3 Pembangunan gedung kantor	Jumlah pembangunan gedung	Kab. Bandung		1 Gedung	0	APBD Kab	PD	1 Gedung	100.000.000	BPBD
x xx xx xx 2 5 1	5.1.1.2.5 Pengadaan kendaraan dinas/operasional	Jumlah pengadaan kendaraan operasional	Kab. Bandung		3 Unit	0	APBD Kab	PD	2 Unit	85.000.000	BPBD
x xx xx xx 2 10 1	5.1.1.2.10 Pengadaan mebeleur	Jumlah Pengadaan mebeleur	Kab. Bandung		3 Jenis	50.000.000	APBD Kab	PD	4 Jenis	50.000.000	BPBD
x xx xx xx 2 22 1	5.1.1.2.22 Pemeliharaan rutin/berkala gedung kantor	Jumlah pemeliharaan gedung dan halaman kantor	Kab. Bandung		3 Paket	100.250.000	APBD Kab	PD	4 Paket	122.251.250	BPBD
x xx xx xx 2 24 1	5.1.1.2.24 Pemeliharaan rutin/berkala kendaraan dinas/operasional	Jumlah pemeliharaan kendaraan roda empat dan kendaraan roda dua	Kab. Bandung		300 Kali	110.000.000	APBD Kab	PD	350 Kali	106.000.000	BPBD
x xx xx xx 2 28 1	5.1.1.2.28 Pemeliharaan rutin/berkala peralatan gedung kantor	Jumlah pemeliharaan peralatan gedung kantor	Kab. Bandung		50 Kali	50.000.000	APBD Kab	PD	55 Kali	140.000.000	BPBD
x xx xx xx 3	5.1.1.3 <b>Program peningkatan disiplin aparatur</b>	Persentase meningkatnya motivasi kerja aparatur			100 %	<b>52.250.190</b>		100 %	<b>177.917.160</b>	BPBD	
x xx xx xx 3 2 1	5.1.1.3.2 Pengadaan pakaian dinas beserta perlengkapannya	Jumlah ketersediaan pakaian dinas	Kab. Bandung		60 Stell	0	APBD Kab	PD	65 Stell	70.000.000	BPBD
x xx xx xx 3 3 1	5.1.1.3.3 Pengadaan pakaian kerja lapangan	Jumlah pengadaan pakaian lapangan	Kab. Bandung		55 Stell	52.250.190	APBD Kab	PD	60 Stell	54.917.160	BPBD
x xx xx xx 3 5 1	5.1.1.3.5 Pengadaan pakaian khusus hari-hari tertentu	Jumlah pengadaan pakaian olahraga	Kab. Bandung		70 Stell	0	APBD Kab	PD	70 Stell	53.000.000	BPBD
x xx xx xx 6	5.1.1.6 <b>Program peningkatan pengembangan sistem pelaporan capaian kinerja dan keuangan</b>	Persentase ketersediaan Laporan Keuangan dan Kinerja			100 %	<b>187.830.667</b>		100 %	<b>156.609.820</b>	BPBD	

x	xx	xx	xx	6	1	1	5.1.1.6.1	Penyusunan laporan capaian kinerja dan ikhtisar realisasi kinerja SKPD	Jumlah Penyusunan Dokumen (LAKIP, Laptah, Renja, dan Laporan Triwulan)	Kab. Bandung		8 Dokumen	187.830.667	APBD Kab	PD	8 Dokumen	73.609.820	BPBD
x	xx	xx	xx	6	4	1	5.1.1.6.4	Penyusunan pelaporan keuangan akhir tahun	Jumlah laporan keuangan akhir tahun	Kab. Bandung		12 Bulan	0	APBD Kab	PD	12 Bulan	83.000.000	BPBD
<b>Jumlah 1</b>																		
													<b>1.408.848.733</b>			<b>2.060.280.695</b>	BPBD	
<b>3. Mewujudkan Pembangunan Infrastruktur Dasar Terpadu Dengan Tata Ruang</b>																		
<b>3.1.5.1. Program peningkatan standar penanganan penanggulangan bencana</b>																		
<b>1</b>	<b>1</b>							<b>Urusan Wajib Pelayanan Daerah</b>										BPBD
<b>1</b>	<b>1</b>	<b>5</b>						<b>Ketenteraman dan Ketertiban Umum Serta Perlindungan Masyarakat</b>										BPBD
<b>1</b>	<b>1</b>	<b>5</b>	<b>19</b>	<b>15</b>		1	3.1.1.15	<b>Program peningkatan keamanan dan kenyamanan lingkungan</b>	Persentase personil yang siap diturunkan pada tahapan Pra, saat dan Pasca bencana			100 %	<b>2.852.948.325</b>			100 %	<b>431.496.650</b>	BPBD
1	1	5	19	15	1	1	3.1.1.15.1	Penyiapan tenaga pengendali keamanan dan kenyamanan lingkungan	Jumlah ketersediaan personil dalam kesiapsiagaan menghadapi bencana	Kab. Bandung		50 Orang	2.852.948.325	APBD Kab	PD	50 Orang	431.496.650	BPBD
1	1	5	19	15	2	1	3.1.1.15.5	Pengendalian keamanan lingkungan	Jumlah penanganan penanggulangan bencana	Kab. Bandung		0 Bulan	0	APBD Kab	PD	0 Bulan	0	BPBD
<b>1</b>	<b>1</b>	<b>5</b>	<b>19</b>	<b>22</b>		1	3.2.1.22	<b>Program pencegahan dini dan penanggulangan korban bencana alam</b>	Persentase pengurangan risiko bencana di wilayah Kabupaten Bandung			100 %	<b>1.100.000.000</b>			100 %	<b>2.356.390.045</b>	BPBD
1	1	5	19	22	1	1	3.2.1.22.1	Pemantauan dan penyebarluasan informasi potensi bencana alam	Jumlah ketersediaan bahan informasi kebencanaan yang tersebar di wilayah kecamatan rawan bencana	Kab. Bandung		31 Kecamatan	100.000.000	APBD Kab	PD	31 Kecamatan	406.390.045	BPBD
1	1	5	19	22	2	1	3.2.1.22.2	Pengadaan tempat penampungan sementara dan evakuasi penduduk dari ancaman/korban bencana alam	Jumlah tempat penampungan sementara dan evakuasi bagi penduduk korban bencana alam	Kab. Bandung		0 %	0	APBD Kab	PD	0 %	0	BPBD
1	1	5	19	22	3	1	3.2.1.22.3	Pengadaan sarana dan prasarana evakuasi penduduk dari ancaman/korban bencana alam	Jumlah sarana dan prasarana evakuasi dari ancaman / korban bencana alam	Kab. Bandung		0 %	0	APBD Kab	PD	0 %	0	BPBD
1	1	5	19	22	4	1	3.2.1.22.4	Pengadaan logistik dan obat-obatan bagi penduduk di tempat penampungan Pengungsi	Jumlah logistik, obat-obatan bagi korban bencana	Kab. Bandung		0 Paket		APBD Kab	PD	0 Paket	0	BPBD
1	1	5	19	22	5	1	3.2.1.22.5	Sosialisasi Perundang-undangan tentang Penanggulangan Bencana	Jumlah penyelenggara sosialisasi perundang-undangan, sosialisasi dasn bintek TRC	Kab. Bandung		2 Kegiatan	150.000.000	APBD Kab	PD	2 Kegiatan	400.000.000	BPBD
1	1	5	19	22	6	1	3.2.1.22.6	Penyusunan Rumusan Kebijakan Penanggulangan Bencana Daerah	Jumlah rumusan kebijakan penanggulangan bencana	Kab. Bandung		0 Dokumen		APBD Kab	PD	0 Dokumen	0	BPBD
1	1	5	19	22	8	1	3.2.1.22.8	Mitigasi non struktural	Jumlah peserta yg mengikuti bintek, sosialisasi kebencanaan dan gladi dan simulasi	Kab. Bandung		100 Orang	150.000.000	APBD Kab	PD	100 Orang	400.000.000	BPBD
1	1	5	19	22	9	1	3.2.1.22.9	Penyusunan dan analisis data informasi perencanaan pembangunan kawasan rawan bencana	Jumlah dokumen pemetaan kawasan permukiman di lokasi rawan banjir	Kab. Bandung		1 Dokumen	150.000.000	APBD Kab	PD	1 Dokumen	300.000.000	BPBD
1	1	5	19	22	10	1	3.2.1.22.10	Koordinasi pelaksanaan pencegahan dan kesiapsiagaan	Jumlah koordinasi mitigasi, pencegahan dan kesiapsiagaan	Kab. Bandung		100 %	100.000.000	APBD Kab	PD	100 %	150.000.000	BPBD
1	1	5	19	22	11	1	3.2.1.22.11	Pemberdayaan masyarakat dalam menghadapi bencana	Jumlah forum PRB berbasis masyarakat dan desa tangguh bencana	Kab. Bandung		1 Tim	300.000.000	APBD Kab	PD	1 Tim	450.000.000	BPBD
1	1	5	19	22	12	1	3.2.1.22.12	Penyusunan dokumen kajian resiko bencana	Jumlah dokumen kajian resiko banjir yang tersusun	Kab. Bandung		1 Dokumen	150.000.000	APBD Kab	PD	1 Dokumen	250.000.000	BPBD
<b>1</b>	<b>1</b>							<b>Urusan Wajib Pelayanan Dasar</b>										BPBD
<b>1</b>	<b>1</b>	<b>4</b>						<b>Perumahan Rakyat dan Kawasan Permukiman</b>										BPBD
<b>1</b>	<b>1</b>	<b>4</b>	<b>4</b>	<b>23</b>		1	3.1.1.23	<b>Program Penanganan Darurat Kebencanaan</b>	Persentase wilayah tanggap darurat dan pasca bencana yang bisa ditanggulangi			100 %	<b>2.052.872.062</b>			100 %	<b>2.271.686.422</b>	BPBD



1	1	4	4	23	1	1	3.1.1.23.1	Penyelenggaraan Pencarian, Penyelamatan dan Evakuasi Korban Bencana Alam	Jumlah kegiatan operasi penanganan penyelenggaraan pencarian, penyelamatan dan evakuasi korban bencana alam	Kab. Bandung	100 %	450.000.000	APBD Kab	PD	100 %	450.000.000	BPBD
1	1	4	4	23	2	1	3.1.1.23.2	Pemenuhan Kebutuhan Dasar Pangan, Sandang, Air Bersih dan Sanitasi	Jumlah kebutuhan dasar bagi korban bencana	Kab. Bandung	0 %		APBD Kab	PD	0 %	0	BPBD
1	1	4	4	23	3	1	3.1.1.23.3	Tanggap Darurat di Daerah Bencana	Jumlah operasi penanganan darurat bencana	Kab. Bandung	0 %		APBD Kab	PD	0 %	0	BPBD
1	1	4	4	23	4	1	3.1.1.23.4	Pengelolaan Bantuan Darurat Kemanusiaan di Daerah Terkena Bencana	Tersalurkannya bantuan darurat bencana	Kab. Bandung	0 %		APBD Kab	PD	0 %	0	BPBD
1	1	4	4	23	5	1	3.1.1.23.5	Perbaikan Darurat Bencana dalam rangka Pemulihan Dini Sarana dan Prasarana Vital di Daerah Terkena Bencana	Persentase koordinasi perbaikan darurat	Kab. Bandung	0 %		APBD Kab	PD	0 %	0	BPBD
1	1	4	4	23	6	1	3.1.1.23.6	Kegiatan penanganan pengungsi akibat bencana	Persentase penanganan evakuasi pengungsi akibat bencana	Kab. Bandung	100 %	352.872.062	APBD Kab	PD	100 %	321.686.422	BPBD
1	1	4	4	23	7	1	3.1.1.23.7	Pengadaan sarana dan prasarana Kedaruratan bencana alam	Jumlah sarana dan prasarana evakuasi kebencanaan	Kab. Bandung	10 Jenis	450.000.000	APBD Kab	PD	14 Jenis	500.000.000	BPBD
1	1	4	4	23	8	1	3.1.1.23.8	Pengembangan aplikasi, teknologi, informasi, komunikasi dan kehumasan	Persentase penyebaran informasi kebencanaan dan jumlah ketersediaan data dan informasi melalui PUSDALOPS	Kab. Bandung	100 %	250.000.000	APBD Kab	PD	100 %	350.000.000	BPBD
1	1	4	4	23	9	1	3.1.1.23.9	Koordinasi pelaksanaan kedaruratan dan logistik	Jumlah penyelenggaraan koordinasi kedaruratan dan logistik	Kab. Bandung	50 Lokasi	150.000.000	APBD Kab	PD	55 Lokasi	150.000.000	BPBD
1	1	4	4	23	10	1	3.1.1.23.10	Pengadaan logistik dan obat-obatan kedaruratan bencana alam	Jumlah logistik dan obat-obatan bagi korban bencana	Kab. Bandung	10 Jenis	400.000.000	APBD Kab	PD	10 Jenis	500.000.000	BPBD
<b>1</b>	<b>1</b>	<b>3</b>	<b>3</b>	<b>24</b>			3.2.1.24	<b>Program Pengendalian Banjir</b>	-		0 -	<b>0</b>			0 -	<b>0</b>	BPBD
1	1	3	3	24	1	1	3.2.1.24.1	Pemberdayaan Masyarakat dalam Menghadapi Bencana	-	Kab. Bandung	0 -	0	APBD Kab	PD	0 -	0	BPBD
1	1	3	3	24	2	1	3.2.1.24.2	Sosialisasi Pengarusutamaan Gender di Bidang Penanggulangan Bencana	-	Kab. Bandung	0 -	0	APBD Kab	PD	0 -	0	BPBD
1	1	3	3	24	3	1	3.2.1.24.3	Pembuatan Peta Risiko Bencana (PRB)	-	Kab. Bandung	0 -	0	APBD Kab	PD	0 -	0	BPBD
1	1	3	3	24	4	1	3.2.1.24.4	Penyusunan Dokumen Kajian Risiko Bencana	-	Kab. Bandung	0 -	0	APBD Kab	PD	0 -	0	BPBD
<b>1</b>	<b>1</b>	<b>4</b>	<b>4</b>	<b>27</b>		1	3.1.2.27	<b>Program perbaikan sarana dan prasarana akibat bencana</b>	Persentase perbaikan sarana dan prasarana masyarakat pasca bencana		100 %	<b>1.072.872.062</b>			100 %	<b>2.042.402.838</b>	BPBD
1	1	4	4	27	1	1	3.1.2.27.1	Penyediaan tempat tinggal sementara bagi pengungsi rumah roboh/rusak berat, dilengkapi dengan pelayanan air bersih dan sanitasi	Jumlah hunian sementara dan pelayanan air bersih bagi pengungsi	Kab. Bandung	100 %	172.872.062	APBD Kab	PD	100 %	142.402.838	BPBD
1	1	4	4	27	2	1	3.1.2.27.2	Monitoring, evaluasi dan pelaporan	Jumlah Dokumen pelaporan pelaksanaan kegiatan penyaluran bantuan kebencanaan	Kab. Bandung	1 Dokumen	100.000.000	APBD Kab	PD	1 Dokumen	250.000.000	BPBD
1	1	4	4	27	3	1	3.1.2.27.3	Sosialisasi pedoman teknis pembangunan rumah tahan gempa kepada masyarakat	Jumlah kegiatan sosialisasi tentang kebencanaan	Kab. Bandung	1 Kegiatan	100.000.000	APBD Kab	PD	1 Kegiatan	350.000.000	BPBD
1	1	4	4	27	4	1	3.1.2.27.4	Pelatihan rumah siap bangun pasca bencana	Jumlah peserta pelatihan rumah siap bangun pasca bencana	Kab. Bandung	40 Orang	100.000.000	APBD Kab	PD	40 Orang	300.000.000	BPBD
1	1	4	4	27	5	1	3.1.2.27.5	Penyelenggaraan pendidikan dan pelatihan tenaga teknis dan masyarakat	Jumlah personil kebencanaan yang memiliki keahlian penanggulangan bencana	Kab. Bandung	40 Orang	100.000.000	APBD Kab	PD	40 Orang	350.000.000	BPBD
1	1	4	4	27	6	1	3.1.2.27.6	Perbaikan darurat bencana dalam rangka pemulihan dini sarana dan prasarana vital di daerah terkena bencana	Jumlah perbaikan sarana dan prasarana vital sementara	Kab. Bandung	2 Kegiatan	400.000.000	APBD Kab	PD	2 Kegiatan	400.000.000	BPBD
1	1	4	4	27	7	1	3.1.2.27.7	Koordinasi pelaksanaan rehabilitasi dan rekonstruksi	Jumlah penyelenggaraan koordinasi pasca bencana Fisik dan Non Fisik	Kab. Bandung	31 Lokasi	100.000.000	APBD Kab	PD	31 Lokasi	250.000.000	BPBD
<b>3</b>	<b>0</b>						4	<b>Penunjang Urusan</b>									BPBD
<b>3</b>	<b>0</b>	<b>2</b>					4.2	<b>Perencanaan</b>									BPBD
<b>3</b>	<b>0</b>	<b>2</b>	<b>6</b>	<b>15</b>		1	3.2.1.15	<b>Program pengembangan data/informasi</b>	-		0 -	<b>50.000.000</b>			0 -	<b>350.000.000</b>	BPBD

3	0	2	6	15	3	1	3.2.1.15.3	Penyusunan dan analisis data/informasi perencanaan pembangunan kawasan rawan bencana	Jumlah dokumen data base pasca bencana yang berbasis spasial dan dokumen pemetaan kawasan permukiman rawan banjir	Kab. Bandung		0 Dokumen	50.000.000	APBD Kab	PD	0 Dokumen	350.000.000	BPBD
3	0	2	6	15	5	1	3.2.1.15.5	Penyusunan profile daerah	Jumlah dokumen profil kebencanaan	Kab. Bandung		0 Dokumen	0	APBD Kab	PD	0 Dokumen	0	BPBD
<b>3</b>	<b>0</b>	<b>2</b>	<b>6</b>	<b>19</b>			3.1.1.19	<b>Program perencanaan pengembangan kota-kota menengah dan besar</b>	Persentase wilayah tanggap darurat dan pasca bencana yang bisa ditanggulangi			0 %	<b>0</b>			0 %	<b>0</b>	BPBD
3	0	2	6	19	3	1	3.1.1.19.3	Koordinasi penanggulangan dan penyelesaian bencana alam/sosial	Persentase wilayah bencana dan pasca bencana yang bisa ditanggulangi	Kab. Bandung		0 %	0	APBD Kab	PD	0 %	0	BPBD
								<b>Jumlah 2</b>					<b>7.128.692.449</b>				<b>7.451.975.955</b>	BPBD
								<b>Jumlah Total (1+2)</b>					<b>8.537.541.182</b>				<b>9.512.256.650</b>	BPBD

**RUMUSAN RENCANA PROGRAM DAN KEGIATAN PD TAHUN 2019  
DAN PRAKIRAAN MAJU TAHUN 2020  
KABUPATEN BANDUNG**

Kode	Bidang Urusan Pemerintahan dan Program dan Kegiatan	Indikator Kinerja Program (Outcome) dan Kegiatan (Output)	Lokasi	Rencana Tahun 2019 (Tahun Rencana)		Sumber Dana	Catatan Penting	Prakiraan Maju Rencana Tahun 2020		Penanggungjawab	
				Target Capaian Kinerja	Kebutuhan Dana/Pagu Indikatif			Target Capaian Kinerja	Kebutuhan Dana/Pagu Indikatif		
5.	Mewujudkan Tata Kelola Pemerintahan Yang Baik dan Bersih									DP2KBP3A	
5.1.1.1	Program Peningkatan Profesionalisme Birokrasi									DP2KBP3A	
2.8	Pengendalian Penduduk dan									DP2KBP3A	
x xx xx xx 1	Program Pelayanan Administrasi Perkantoran	Prosentase Pelayanan Administrasi Perkantoran			12 %	1.248.423.370		12 %	1.393.697.312	DP2KBP3A	
x xx xx xx 1 1 1	5.2.3.1.1	Penyediaan jasa surat menyurat	Kab. Bandung		2 Jenis surat	20.832.215	APBD Kab	PD	2 Jenis surat	21.832.215	DP2KBP3A
x xx xx xx 1 2 1	5.2.3.1.2	Penyediaan jasa komunikasi, sumber daya air dan listrik	Kab. Bandung		3 Jenis jasa	130.000.020	APBD Kab	PD	3 Jenis jasa	131.000.020	DP2KBP3A
x xx xx xx 1 3 1	5.2.3.1.3	Penyediaan jasa peralatan dan perlengkapan kantor	Kab. Bandung		0	0	APBD Kab	PD	0	0	DP2KBP3A
x xx xx xx 1 8 1	5.2.3.1.8	Penyediaan jasa kebersihan kantor	Kab. Bandung		3 Orang	71.941.060	APBD Kab	PD	3 Orang	72.941.060	DP2KBP3A
x xx xx xx 1 9 1	5.2.3.1.9	Penyediaan jasa perbaikan peralatan kerja	Kab. Bandung		100 %	56.960.545	APBD Kab	PD	100 %	57.960.545	DP2KBP3A
x xx xx xx 1 10 1	5.2.3.1.10	Penyediaan alat tulis kantor	Kab. Bandung		100 %	150.000.000	APBD Kab	PD	100 %	196.794.040	DP2KBP3A
x xx xx xx 1 11 1	5.2.3.1.11	Penyediaan barang cetakan dan pengadaan	Kab. Bandung		100 %	175.000.000	APBD Kab	PD	100 %	202.820.835	DP2KBP3A
x xx xx xx 1 13 1	5.2.3.1.13	Penyediaan peralatan dan perlengkapan kantor	Kab. Bandung		100 %	200.000.000	APBD Kab	PD	100 %	230.314.840	DP2KBP3A
x xx xx xx 1 17 1	5.2.3.1.17	Penyediaan makanan dan minuman	Kab. Bandung		100 %	100.000.000	APBD Kab	PD	100 %	111.224.605	DP2KBP3A
x xx xx xx 1 18 1	5.2.3.1.18	Rapat-rapat koordinasi dan konsultasi ke luar daerah	Kab. Bandung		100 %	100.000.000	APBD Kab	PD	100 %	158.803.410	DP2KBP3A
x xx xx xx 1 19 1	5.2.3.1.19	Penyediaan Tenaga Pendukung teknis dan Administrasi Perkantoran	Kab. Bandung		3 Orang	126.000.000	APBD Kab	PD	3 Orang	11.376.135	DP2KBP3A
x xx xx xx 1 20 1	5.2.3.1.20	Rapat-rapat koordinasi dan konsultasi ke Dalam Daerah	Kab. Bandung		31 Kecamatan	58.084.530	APBD Kab	PD	31 Kecamatan	109.084.530	DP2KBP3A
x xx xx xx 1 22 1	5.2.3.1.22	Penunjang Perayaan Hari-hari Bersejarah *)	Kab. Bandung		6 Jenis	59.605.000	APBD Kab	PD	6 Jenis	89.545.077	DP2KBP3A
x xx xx xx 2	5.2.3.2	Program peningkatan sarana dan prasarana aparatur			100 %	650.567.000	APBD Kab	PD	100 %	1.529.704.268	DP2KBP3A
x xx xx xx 2 5 1	5.2.3.2.5	Pengadaan kendaraan dinas/operasional	Kab. Bandung		0 Buah	0	APBD Kab	PD	0 Buah	450.254.268	DP2KBP3A
x xx xx xx 2 22 1	5.2.3.2.22	Pemeliharaan rutin/berkala gedung kantor	Kab. Bandung		25 %	100.567.000	APBD Kab	PD	25 %	77.500.000	DP2KBP3A
x xx xx xx 2 24 1	5.2.3.2.24	Pemeliharaan rutin/berkala kendaraan dinas/operasional	Kab. Bandung		100 %	550.000.000	APBD Kab	PD	100 %	626.950.000	DP2KBP3A
x xx xx xx 2 42 1	5.2.3.2.42	Rehabilitasi sedang/berat rumah gedung kantor	Kab. Bandung		25 %	0	APBD Kab	PD	25 %	375.000.000	DP2KBP3A
x xx xx xx 3	5.2.3.3	Program peningkatan disiplin aparatur			217 Orang	11.550.000	APBD Kab	PD	217 Orang	89.200.000	DP2KBP3A
x xx xx xx 3 5 1	5.2.3.3.5	Pengadaan pakaian khusus hari-hari tertentu	Kab. Bandung		217 Orang	0	APBD Kab	PD	217 Orang	76.650.000	DP2KBP3A
x xx xx xx 3 7 1	5.2.3.3.7	Peningkatan Kinerja dan Disiplin Aparatur	Kab. Bandung		217 Frekuensi	11.550.000	APBD Kab	PD	217 Frekuensi	12.550.000	DP2KBP3A
x xx xx xx 5	5.2.3.5	Program peningkatan kapasitas sumber daya aparatur			217 Orang	0	APBD Kab	PD	217 Orang	55.318.484	DP2KBP3A
x xx xx xx 5 2 1	5.2.3.5.2	Sosialisasi peraturan perundang-undangan	Kab. Bandung		217 Orang	0	APBD Kab	PD	217 Orang	22.818.484	DP2KBP3A
x xx xx xx 5 3 1	5.2.3.5.3	Bimbingan teknis implementasi peraturan perundang-undangan	Kab. Bandung		217 Orang	0	APBD Kab	PD	217 Orang	32.500.000	DP2KBP3A

x	xx	xx	xx	6			5.2.3.6	<b>Program peningkatan pengembangan sistem pelaporan capaian kinerja dan keuangan</b>	Prosentase Peningkatan Pengembangan Sistem Pelaporan Capaian Kinerja dan Keuangan	6 Dokumen	<b>95.086.000</b>			6 Dokumen	<b>138.536.000</b>	DP2KBP3A	
x	xx	xx	xx	6	1	1	5.2.3.6.1	Penyusunan laporan capaian kinerja dan ikhtisar realisasi kinerja SKPD	Jumlah Laporan yang tersusun tentang Capaian Kinerja Perangkat Daerah	Kab. Bandung	4 Dokumen	75.000.000	APBD Kab	PD	4 Dokumen	115.450.000	DP2KBP3A
x	xx	xx	xx	6	2	1	5.2.3.6.2	Penyusunan laporan keuangan semesteran	Jumlah jenis laporan keuangan semesteran yang tersusun	Kab. Bandung	1 Dokumen	9.008.000	APBD Kab	PD	1 Dokumen	10.508.000	DP2KBP3A
x	xx	xx	xx	6	4	1	5.2.3.6.4	Penyusunan pelaporan keuangan akhir tahun	Jumlah jenis laporan keuangan akhir tahun yang tersusun	Kab. Bandung	1 Dokumen	11.078.000	APBD Kab	PD	1 Dokumen	12.578.000	DP2KBP3A
								<b>Jumlah 1</b>				<b>2.005.626.370</b>				<b>3.206.456.064</b>	DP2KBP3A
<b>1</b>								<b>Urusan Wajib</b>									DP2KBP3A
<b>1</b>	<b>2</b>						2	<b>Urusan Wajib Bukan Pelayanan Dasar</b>									DP2KBP3A
<b>1</b>	<b>2</b>	<b>2</b>					2.2	<b>Pemberdayaan Perempuan dan Perlindungan Anak</b>									DP2KBP3A
<b>1</b>	<b>2</b>	<b>2</b>	<b>10</b>	<b>16</b>		1	1.1.2.16	<b>Program Penguatan Kelembagaan Pengarusutamaan Gender dan Anak</b>	Prosentase jenis organisasi untuk Penguatan Kelembagaan Pengarusutamaan Gender dan Anak		5 %	<b>661.421.766</b>			5 %	<b>598.302.645</b>	DP2KBP3A
1	2	2	10	16	2	1	1.1.2.16.2	Pengembangan pusat pelayanan terpadu pemberdayaan perempuan (P2TP2A)	Jumlah Terbentuknya lembaga P2TP2A di setiap Kecamatan	Kab. Bandung	5 Jumlah lembaga P2TP2	138.538.484	APBD Kab	PD	5 Jumlah lembaga P2TP2	139.538.484	DP2KBP3A
1	2	2	10	16	3	1	1.1.2.16.3	Pemetaan potensi organisasi dan lembaga masyarakat yang berperan dalam pemberdayaan perempuan dan anak	Jumlah Terbentuknya Forum Anak Tk. Desa/Kelurahan	Kab. Bandung	5 Jumlah Forum anak tk	160.962.747	APBD Kab	PD	5 Jumlah Forum anak tk	161.962.747	DP2KBP3A
1	2	2	10	16	8	1	1.1.2.16.8	Pengembangan Sistem Informasi Gender dan Anak	Jumlah Terbentuknya Desa/Kelurahan Layak Anak	Kab. Bandung	5 Jumlah Desa Layak An	67.119.121	APBD Kab	PD	5 Jumlah Desa Layak An	0	DP2KBP3A
1	2	2	10	16	10	1	1.1.2.16.10	Pemenuhan Hak dan Perlindungan Anak	Jumlah anak yang mendapat pengayoman dan pembinaan tentang haknya	Kab. Bandung	310 Kelompok masyarakat	122.680.000	APBD Kab	PD	310 Kelompok masyarakat	123.680.000	DP2KBP3A
1	2	2	10	16	13	1	1.1.2.16.13	Peningkatan sistem perlindungan anak	Jumlah kelompok masyarakat yang mendapat pembekalan tentang hak dan perlindungan anak	Kab. Bandung	8 -	172.121.414	APBD Kab	PD	8 -	173.121.414	DP2KBP3A
							<b>1.</b>	<b>Peningkatan Kualitas Sumber Daya Manusia</b>									DP2KBP3A
							<b>1.4.</b>	<b>Program Peningkatan Derajat Kesehatan Penduduk</b>									DP2KBP3A
<b>1</b>	<b>2</b>	<b>2</b>	<b>10</b>	<b>17</b>		1	1.1.2.17	<b>Program Peningkatan Kualitas Hidup dan Perlindungan Perempuan</b>	Prosentase organisasi perempuan yang mendapatkan pembinaan tentang PUG dan penyuluhan KBPT		6 %	<b>207.786.409</b>			7 %	<b>208.786.409</b>	DP2KBP3A
1	2	2	10	17	1	1	1.1.2.17.1	Pelaksanaan kebijakan perlindungan perempuan di daerah	Jumlah organisasi perempuan yang mendapatkan pembinaan tentang PUG, lomba penyuluhan KDRT dan gelar produk PEKKA	Kab. Bandung	6 Jumlah organisasi pe	207.786.409	APBD Kab	PD	7 Jumlah organisasi pe	208.786.409	DP2KBP3A
<b>1</b>	<b>2</b>	<b>2</b>	<b>10</b>	<b>18</b>		1	1.1.2.18	<b>Program peningkatan peran serta dan kesetaraan jender dalam pembangunan</b>	Prosentase peningkatan pembinaan organisasi wanita yang berperan serta dan kesetaraan gender dalam pembangunan		6 %	<b>301.625.433</b>			7 %	<b>303.625.433</b>	DP2KBP3A
1	2	2	10	18	11	1	1.1.2.18.11	Kegiatan pembinaan organisasi perempuan	Jumlah organisasi perempuan yang mendapatkan wawasan, pengetahuan dan keterampilan	Kab. Bandung	6 Jumlah organisasi pe	185.615.600	APBD Kab	PD	7 Jumlah organisasi pe	186.615.600	DP2KBP3A
1	2	2	10	18	12	1	1.1.2.18.12	Kegiatan penyuluhan bagi ibu rumah tangga dalam membangun keluarga sejahtera	Jumlah terbentuknya Desa P2WKSS percontohan Tk. Kabupaten	Kab. Bandung	1 Jumlah Desa	116.009.833	APBD Kab	PD	1 Jumlah Desa	117.009.833	DP2KBP3A
							<b>1.</b>	<b>Peningkatan Kualitas Sumber Daya Manusia</b>									DP2KBP3A
							<b>1.1.4.1</b>	<b>Program Peningkatan Derajat Kesehatan Penduduk</b>									DP2KBP3A
<b>1</b>	<b>2</b>							<b>Urusan Wajib Bukan Pelayanan Dasar</b>									DP2KBP3A
<b>1</b>	<b>2</b>	<b>8</b>						<b>Pengendalian Penduduk dan Keluarga Berencana</b>									DP2KBP3A
<b>1</b>	<b>2</b>	<b>8</b>	<b>10</b>	<b>15</b>		1	1.1.1.15	<b>Program Keluarga Berencana</b>	Cakupan pasangan usia subur peserta KB aktif		83 %	<b>1.540.740.801</b>			83 %	<b>1.776.523.279</b>	DP2KBP3A

1	2	28	10	15	1	1	1.1.1.15.1	Penyediaan pelayanan KB dan Alat kontrasepsi bagi Keluarga Miskin	Jumlah peserta KB baru	Kab. Bandung		51 Pus peserta KB baru		350.000.000	APBD Kab	PD	49 Pus peserta KB baru	430.499.588	DP2KBP3A				
1	2	28	10	15	2	1	1.1.1.15.2	Pelayanan KIE	Frekuensi terlaksananya jenis KIE melalui moment strategis	Kab. Bandung		5 Kegiatan		600.000.000	APBD Kab	PD	5 Kegiatan	776.753.095	DP2KBP3A				
1	2	28	10	15	4	1	1.1.1.15.4	Promosi Pelayanan Khiba	Kegiatan untuk ibu resti dan peran pria	Kab. Bandung		31 Jumlah kelompok		90.740.801	APBD Kab	PD	31 Jumlah kelompok	31.740.801	DP2KBP3A				
1	2	28	10	15	5	1	1.1.1.15.5	Pembinaan Keluarga Berencana	Penerapan berbagai jenis R/R pd program KB	Kab. Bandung		3 Jumlah jens R/R		500.000.000	APBD Kab	PD	3 Jumlah jens R/R	537.529.795	DP2KBP3A				
1	2	28	10	15	7	1	1.1.1.15.7	Biaya Operasional Keluarga Berencana ( DAK Non Fisik )	-			0 -		0	APBD Kab	PD	0 -	0	DP2KBP3A				
1	2	28	10	15	9	1	1.1.1.15.9	Pelayanan KIE (DAK NON FISIK)	-			0 -		0	APBD Kab	PD	0 -	0	DP2KBP3A				
1	2	8	10	16		1	1.1.1.16	<b>Program Kesehatan Reproduksi Remaja</b>	Cakupan kelompok remaja yang mendapat pembekalan mengenai kesehatan reproduksi remaja			29 %		<b>341.770.939</b>			29 %	<b>369.312.750</b>	DP2KBP3A				
1	2	28	10	16	2	1	1.1.1.16.2	Memperkuat dukungan dan partisipasi masyarakat	Jumlah kelompok remaja yang mendapat pembekalan mengenai kesehatan reproduksi remaja	Kab. Bandung		29 Kelompok		266.770.939	APBD Kab	PD	29 Kelompok	267.770.939	DP2KBP3A				
1	2	28	10	16	3	1	1.1.1.16.3	Penyuluhan Penanggulangan Narkoba, PMS Termasuk HIV/AIDS (2019-2021)	Jumlah kelompok remaja yang mendapatkan pembinaan /penyuluhan tentang program penanggulangan narkoba, PMS termasuk HIV/AIDS	Kab. Bandung		29 Kelompok		75.000.000	APBD Kab	PD	29 Kelompok	101.541.811	DP2KBP3A				
1	2	8	10	18		1	1.1.1.18	<b>Program pembinaan peran serta masyarakat dalam pelayanan KB/KR yang mandiri</b>	Persentase Institusi masyarakat pedesaan yang berperan serta dalam program KB di setiap Desa			5 %		<b>2.160.509.468</b>			5 %	<b>2.161.509.468</b>	DP2KBP3A				
1	2	28	10	18	1	1	1.1.1.18.1	Fasilitasi pembentukan kelompok masyarakat peduli KB	Jumlah PPKBD dan Sub PPKBD yang berperan serta dalam program KB di setiap Desa	Kab. Bandung		5 Jumlah PPKBD + SUB P		2.160.509.468	APBD Kab	PD	5 Jumlah PPKBD + SUB P	2.161.509.468	DP2KBP3A				
1	2	8	10	21			1.1.1.21	<b>Program peningkatan penanggulangan narkoba, PMS termasuk HIV/AIDS</b>	Persentase Kelompok remaja yang mendapatkan pembinaan tentang program penanggulangan narkoba, PMS termasuk HIV/ AIDS			29 %		<b>0</b>			29 %	<b>0</b>	DP2KBP3A				
1	2	28	10	21	1	1	1.1.1.21.1	Penyuluhan Penanggulangan Narkoba, PMS Termasuk HIV/AIDS	Jumlah kelompok remaja yang mendapatkan pembinaan /penyuluhan tentang program penanggulangan narkoba, PMS termasuk HIV/AIDS	Kab. Bandung		0 Kelompok		0	APBD Kab	PD	0 Kelompok	0	DP2KBP3A				
1	2	8	10	22		1	1.1.1.22	<b>Program pengembangan bahan informasi tentang pengasuhan dan pembinaan tumbuh kembang anak</b>	Persentase kelompok BKB yang mendapat pembinaan tentang pengasuhan dan tumbuh kembang anak melalui KKA			115 %		<b>40.216.724</b>			115 %	<b>41.216.724</b>	DP2KBP3A				
1	2	28	10	22	1	1	1.1.1.22.1	Pengumpulan Bahan Informasi tentang Pengasuhan dan Pembinaan Tumbuh Kembang Anak	Jumlah kelompok BKB yang mendapat pembinaan tentang pengasuhan dan tumbuh kembang anak melalui KKA	Kab. Bandung		115 Kelompok		40.216.724	APBD Kab	PD	115 Kelompok	41.216.724	DP2KBP3A				
1	2	8	10	23		1	1.1.1.23	<b>Program penyiapan tenaga pedamping kelompok bina keluarga</b>	Persentase jenis kelompok bina keluarga yang mendapat pelatihan tenaga pendampingan tentang bina keluarga			4 %		<b>287.421.195</b>			4 %	<b>202.083.622</b>	DP2KBP3A				
1	2	28	10	23	1	1	1.1.1.23.1	Pelatihan Tenaga Pendamping Kelompok Bina Keluarga di Kecamatan	Jumlah jenis kelompok bina keluarga yang mendapat pelatihan tenaga pendampingan tentang bina keluarga	Kab. Bandung		4 Kelompok		178.000.000	APBD Kab	PD	4 Kelompok	202.083.622	DP2KBP3A				
1	2	28	10	23	2	1	1.1.1.23.2	Pelatihan tenaga pendamping kelompok bina keluarga Lansia Tk. Kabupaten	-	Kab. Bandung		0 -		56.000.000	APBD Kab	PD	0 -	0	DP2KBP3A				
1	2	28	10	23	3	1	1.1.1.23.3	Peningkatan Kapasitas SDM Pengelola/Kader Kelompok UPPKS	-	Kab. Bandung		0 -		0	APBD Kab	PD	0 -	0	DP2KBP3A				
1	2	28	10	23	4	1	1.1.1.23.4	Peningkatan Kualitas Operasional BKB Posyandu Terpadu	-	Kab. Bandung		0 -		53.421.195	APBD Kab	PD	0 -	0	DP2KBP3A				
													<b>Jumlah 2</b>					<b>5.541.492.735</b>				<b>5.661.360.330</b>	DP2KBP3A
													<b>Jumlah Total (1+2)</b>					<b>7.547.119.105</b>				<b>8.867.816.394</b>	DP2KBP3A

**RUMUSAN RENCANA PROGRAM DAN KEGIATAN PD TAHUN 2019  
DAN PRAKIRAAN MAJU TAHUN 2020  
KABUPATEN BANDUNG**

Kode	Bidang Urusan Pemerintahan dan Program dan Kegiatan	Indikator Kinerja Program (Outcome) dan Kegiatan (Output)	Lokasi	Rencana Tahun 2019 (Tahun Rencana)		Sumber Dana	Catatan Penting	Prakiraan Maju Rencana Tahun 2020		Penanggungjawab
				Target Capaian Kinerja	Kebutuhan Dana/Pagu Indikatif			Target Capaian Kinerja	Kebutuhan Dana/Pagu Indikatif	
5.	Mewujudkan Tata Kelola Pemerintahan Yang Baik dan Bersih									DPMPTSP
5.1.1.1	Program Peningkatan Profesionalisme Birokrasi Urusan Rutin									DPMPTSP
x xx xx xx 1	5.2.1.1 Program Pelayanan Administrasi Perkantoran	Persentase pemenuhan operasional administrasi perkantoran			100 %	1.266.280.000		100 %	828.960.544	DPMPTSP
x xx xx xx 1 7	5.2.1.1.7 Penyediaan jasa administrasi keuangan	Jumlah petugas (OB) pengadministrasian Keuangan	Kab. Bandung		1 OB	0 APBD Kab	PD	1 OB	0	DPMPTSP
x xx xx xx 1 8	5.2.1.1.8 Penyediaan jasa kebersihan kantor	Jumlah bulan petugas jasa (OB) kebersihan dan jumlah jenis peralatan pembersih	Kab. Bandung		12 OB	134.553.000 APBD Kab	PD	12 OB	98.000.000	DPMPTSP
x xx xx xx 1 10	5.2.1.1.10 Penyediaan alat tulis kantor	Jumlah jenis penyediaan Alat tulis kantor	Kab. Bandung		80 Jenis	103.148.000 APBD Kab	PD	80 Jenis	90.000.000	DPMPTSP
x xx xx xx 1 11	5.2.1.1.11 Penyediaan barang cetakan dan penggandaan	Jumlah penyediaan bahan cetakan dan penggandaan	Kab. Bandung		70 Jenis	300.000.000 APBD Kab	PD	70 Jenis	150.000.000	DPMPTSP
x xx xx xx 1 12	5.2.1.1.12 Penyediaan komponen instalasi listrik/penerangan bangunan kantor	Jumlah alat - alat listrik dan elektronik	Kab. Bandung		30 Jenis	30.000.000 APBD Kab	PD	30 Jenis	30.000.000	DPMPTSP
x xx xx xx 1 13	5.2.1.1.13 Penyediaan peralatan dan perlengkapan kantor	Jumlah Jenis Peralatan dan Perlengkapan Kantor	Kab. Bandung		15 Jenis	325.579.000 APBD Kab	PD	15 Jenis	130.960.544	DPMPTSP
x xx xx xx 1 15	5.2.1.1.15 Penyediaan bahan bacaan dan peraturan perundang-undangan	Jumlah bulan Penyediaan Bahan Bacaan	Kab. Bandung		12 Bulan	32.000.000 APBD Kab	PD	12 Bulan	34.000.000	DPMPTSP
x xx xx xx 1 17	5.2.1.1.17 Penyediaan makanan dan minuman	Jumlah Paket/Porsi/Box makanan dan minuman untuk rapat dinas dan piket dinas	Kab. Bandung		2.000 Box	55.000.000 APBD Kab	PD	2.000 Box	35.000.000	DPMPTSP
x xx xx xx 1 18	5.2.1.1.18 Rapat-rapat koordinasi dan konsultasi ke luar daerah	Jumlah Pertemuan Koordinasi dan Konsultasi	Kab. Bandung		110 Kali	110.000.000 APBD Kab	PD	110 Kali	90.000.000	DPMPTSP
x xx xx xx 1 19	5.2.1.1.19 Penyediaan Tenaga Pendukung teknis dan Administrasi Perkantoran	Jumlah (OB) Tenaga Pendukung Teknis Administrasi Perkantoran	Kab. Bandung		12 OB	146.000.000 APBD Kab	PD	12 OB	96.000.000	DPMPTSP
x xx xx xx 1 20	5.2.1.1.20 Rapat-rapat koordinasi dan konsultasi ke Dalam Daerah	Jumlah pertemuan koordinasi dan konsultasi dalam daerah	Kab. Bandung		150 Kali	0 APBD Kab	PD	150 Kali	35.000.000	DPMPTSP
x xx xx xx 1 22	5.2.1.1.22 Penunjang Perayaan Hari-hari Bersejarah *)	-	Kab. Bandung		0 -	30.000.000 APBD Kab	PD	0 -	40.000.000	DPMPTSP
x xx xx xx 2	5.2.1.2 Program peningkatan sarana dan prasarana aparatur	Persentase Pemenuhan Sarana dan Prasarana Penunjang Aparatur			100 %	459.400.000		100 %	336.675.000	DPMPTSP
x xx xx xx 2 5	5.2.1.2.5 Pengadaan kendaraan dinas/operasional	Jumlah kendaraan dinas Roda 4 dan roda 2 sebagai penunjang operasional dinas	Kab. Bandung		2 Unit	0 APBD Kab	PD	2 Unit	50.000.000	DPMPTSP
x xx xx xx 2 10	5.2.1.2.10 Pengadaan mebeleur	Jumlah paket pengadaan Mebeulair Meja dan Kursi	Kab. Bandung		1 Paket	0 APBD Kab	PD	0 Paket	0	DPMPTSP
x xx xx xx 2 22	5.2.1.2.22 Pemeliharaan rutin/berkala gedung kantor	-	Kab. Bandung		0 -	107.000.000 APBD Kab	PD	0 -	80.000.000	DPMPTSP
x xx xx xx 2 24	5.2.1.2.24 Pemeliharaan rutin/berkala kendaraan dinas/operasional	Jumlah kendaraan roda 4 dan kendaraan roda 2	Kab. Bandung		15 Unit	122.400.000 APBD Kab	PD	15 Unit	100.000.000	DPMPTSP
x xx xx xx 2 31	5.2.1.2.31 Pemeliharaan Rutin/Berkala Software, Hardware dan Jaringan	-	Kab. Bandung		0 -	30.000.000 APBD Kab	PD	0 -	26.675.000	DPMPTSP
x xx xx xx 2 42	5.2.1.2.42 Rehabilitasi sedang/berat rumah gedung/kantor	Jumlah Paket rehabilitasi gedung/kantor	Kab. Bandung		1 Paket	200.000.000 APBD Kab	PD	1 Paket	80.000.000	DPMPTSP
x xx xx xx 3	5.2.1.3 Program peningkatan disiplin aparatur	Persentase pemenuhan Pakaian Operasional Kantor			100 %	90.090.000		100 %	67.938.000	DPMPTSP
x xx xx xx 3 2	5.2.1.3.2 Pengadaan pakaian dinas beserta perlengkapannya	Jumlah Pakaian Dinas beserta Perlengkapannya	Kab. Bandung		65 Zstel	44.550.000 APBD Kab	PD	65 Zstel	31.850.000	DPMPTSP
x xx xx xx 3 5	5.2.1.3.5 Pengadaan pakaian khusus hari-hari tertentu	Jumlah Pakaian Khusus Hari-hari tertentu	Kab. Bandung		65 Stel	45.540.000 APBD Kab	PD	65 Stel	36.088.000	DPMPTSP
x xx xx xx 5	5.2.1.5 Program peningkatan kapasitas sumber daya aparatur	Persentase peningkatan kapasitas sumber daya aparatur			100 %	0		100 %	100.500.000	DPMPTSP
x xx xx xx 5 2	5.2.1.5.2 Sosialisasi peraturan perundang-undangan	Jumlah sosialisasi peraturan perundang-undangan ketrausahaan dan pertanian	Kab. Bandung		1 Kali	0 APBD Kab	PD	1 Kali	100.500.000	DPMPTSP
x xx xx xx 6	5.2.1.6 Program peningkatan pengembangan sistem pelaporan capaian kinerja dan keuangan	Persentase peningkatan kapasitas sumber daya aparatur			100 %	56.630.000		100 %	65.000.000	DPMPTSP

x	xx	xx	xx	6	1	1	5.2.1.6.1	Penyusunan laporan capaian kinerja dan ikhtisar realisasi kinerja SKPD	Jumlah jenis dokumen (buku) (Renstra, LAKIP, Laporan Tahunan, Renja, RKA, DPA, , LKPJ,LPPD, SPM)	Kab. Bandung		9 Laporan	45.000.000	APBD Kab	PD	9 Laporan	50.000.000	DPMPTSP	
x	xx	xx	xx	6	2	1	5.2.1.6.2	Penyusunan laporan keuangan semesteran	Jumlah dokumen laporan keuangan semesteran Dinas	Kab. Bandung		2 Dokumen laporan	2.580.000	APBD Kab	PD	2 Dokumen laporan	10.000.000	DPMPTSP	
x	xx	xx	xx	6	4	1	5.2.1.6.4	Penyusunan pelaporan keuangan akhir tahun	Jumlah dokumen laporan keuangan Dinas akhir tahun	Kab. Bandung		1 Dokumen	9.050.000	APBD Kab	PD	1 Dokumen	5.000.000	DPMPTSP	
<b>Jumlah 1</b>													<b>1.872.400.000</b>					<b>DPMPTSP</b>	
<b>2.</b>																			<b>DPMPTSP</b>
<b>2.1.5.1</b>																			<b>DPMPTSP</b>
<b>2.1.5.1</b>																			<b>DPMPTSP</b>
<b>1</b>								<b>Urusan Wajib</b>										<b>DPMPTSP</b>	
<b>1</b>	<b>2</b>							<b>Urusan Wajib Bukan Pelayanan Dasar</b>										<b>DPMPTSP</b>	
<b>1</b>	<b>2</b>	<b>12</b>						<b>Penanaman Modal</b>										<b>DPMPTSP</b>	
<b>1</b>	<b>2</b>	<b>12</b>	<b>16</b>	<b>15</b>		1	2.1.2.15	<b>Program Peningkatan Promosi dan Kerjasama Investasi</b>	Nilai Investasi			8 Trilyun	<b>1.075.000.000</b>			8 Trilyun	<b>999.073.711</b>	<b>DPMPTSP</b>	
1	2	12	16	15	5	1	2.1.2.15.5	Koordinasi perencanaan dan pengembangan penanaman modal	Jumlah Koordinasi Perencanaan Penanaman Modal	Kab. Bandung		6 Kali	0	APBD Kab	PD	6 Kali	0	<b>DPMPTSP</b>	
1	2	12	16	15	6	1	2.1.2.15.6	Peningkatan koordinasi dan kerjasama di bidang penanaman modal dengan instansi pemerintah dan dunia usaha	Jumlah Lelang Investasi	Kab. Bandung		0 Kali	0	APBD Kab	PD	0 Kali	0	<b>DPMPTSP</b>	
1	2	12	16	15	8	1	2.1.2.15.8	Peningkatan kegiatan pemantauan, pembinaan dan pengawasan pelaksanaan penanaman modal	-	Kab. Bandung		0 -	0	APBD Kab	PD	0 -	0	<b>DPMPTSP</b>	
1	2	12	16	15	9	1	2.1.2.15.9	Peningkatan kualitas SDM guna peningkatan pelayanan Investasi	Jumlah Pelaksanaan Sosialisasi	Kab. Bandung		0 kali	0	APBD Kab	PD	0 kali	0	<b>DPMPTSP</b>	
1	2	12	16	15	10	1	2.1.2.15.10	Penyelenggaraan pameran investasi	Jumlah Pameran Peluang Investasi dan Produk Unggulan	Kab. Bandung		5 Kali	500.000.000	APBD Kab	PD	6 Kali	500.000.000	<b>DPMPTSP</b>	
1	2	12	16	15	11	1	2.1.2.15.11	Monitoring, Evaluasi dan Pelaporan	Jumlah Dokumen Laporan	Kab. Bandung		1 dokumen	0	APBD Kab	PD	1 dokumen	0	<b>DPMPTSP</b>	
1	2	12	16	15	12	1	2.1.2.15.12	Pengembangan Potensi Unggulan Daerah	Jumlah Profil Investasi yang dikembangkan	Kab. Bandung		1 Profil	175.000.000	APBD Kab	PD	1 Profil	199.073.711	<b>DPMPTSP</b>	
1	2	12	16	15	13	1	2.1.2.15.13	Inventarisasi dan Publikasi data Investasi dan Perizinan	Nilai Investasi	Kab. Bandung		8 Trilyun	100.000.000	APBD Kab	PD	8 Trilyun	100.000.000	<b>DPMPTSP</b>	
1	2	12	16	15	14	1	2.1.2.15.14	Pengembangan Sistem Informasi Penanaman Modal dan Perizinan	Jumlah Sistem Informasi yang diterapkan	Kab. Bandung		1 -	300.000.000	APBD Kab	PD	1 -	200.000.000	<b>DPMPTSP</b>	
<b>1</b>	<b>2</b>	<b>12</b>	<b>16</b>	<b>16</b>		1	2.1.2.16	<b>Program Peningkatan Iklim Investasi dan Realisasi Investasi</b>	Persentase Peningkatan Ketaatan Laporan Kegiatan Penanaman Modal (LKPM)			93 %	<b>850.000.000</b>			94 %	<b>815.000.000</b>	<b>DPMPTSP</b>	
1	2	12	16	16	1	1	2.1.2.16.1	Penyusunan kebijakan investasi bagi pembangunan fasilitas infrastruktur	Jumlah kebijakan / kajian pemerintah tentang legitinasi melalui produk hukum daerah	Kab. Bandung		3 Kebijakan	350.000.000	APBD Kab	PD	4 Kebijakan	305.000.000	<b>DPMPTSP</b>	
1	2	12	16	16	3	1	2.1.2.16.3	Penyusunan Cetak Biru (Master Plan) pengembangan penanaman modal	Jumlah Dokumen RUPM yang disusun	Kab. Bandung		0 Kebijakan	0	APBD Kab	PD	0 Kebijakan	0	<b>DPMPTSP</b>	
1	2	12	16	16	4	1	2.1.2.16.4	Pengembangan System Informasi Penanaman Modal	Jumlah paket sistem informasi pelayanan perijinan	Kab. Bandung		0 Paket	0	APBD Kab	PD	0 Paket	0	<b>DPMPTSP</b>	
1	2	12	16	16	9	1	2.1.2.16.9	Monitoring, Evaluasi dan Pelaporan	Jumlah Dokumel Laporan Hasil Money	Kab. Bandung		0 Dokumen	0	APBD Kab	PD	0 Dokumen	0	<b>DPMPTSP</b>	
1	2	12	16	16	10	1	2.1.2.16.10	Pembinaan dan fasilitasi Pelaksanaan Penanaman Modal	Jumlah Sosialisasi dan Workshop yang diselenggarakan	Kab. Bandung		1 Kali	200.000.000	APBD Kab	PD	1 Kali	205.000.000	<b>DPMPTSP</b>	
1	2	12	16	16	11	1	2.1.2.16.11	Pengendalian dan Pelaporan Pelaksanaan Penanaman	Jumlah Perusahaan PMDN/PMA yang taat LKPM	Kab. Bandung		82 Perusahaan	300.000.000	APBD Kab	PD	85 Perusahaan	305.000.000	<b>DPMPTSP</b>	
1	2	12	16	16	12	1	2.1.2.16.12	Peningkatan Pelayanan Publik	Jumlah Jenis Peningkatan Pelayanan Publik	Kab. Bandung		0 Jenis	0	APBD Kab	PD	0 Jenis	0	<b>DPMPTSP</b>	
<b>1</b>	<b>2</b>	<b>12</b>	<b>16</b>	<b>17</b>			2.1.2.17	<b>Program penyiapan potensi sumberdaya, sarana, dan prasarana daerah</b>	Jumlah Dok. Kajian			0 Dok. kajian	<b>0</b>			0 Dok. kajian	<b>0</b>	<b>DPMPTSP</b>	
1	2	12	16	17	1	1	2.1.2.17.1	Kajian potensi sumberdaya yang terkait dengan investasi	Jumlah Dok. Kajian	Kab. Bandung		0 kajian	0	APBD Kab	PD	0 kajian	0	<b>DPMPTSP</b>	
<b>1</b>	<b>2</b>	<b>12</b>	<b>16</b>	<b>20</b>		1	2.1.1.20	<b>Program Peningkatan Kapasitas pelayanan perijinan</b>	Indeks Kepuasan Masyarakat			3 Nilai	<b>1.042.386.778</b>			3 Nilai	<b>1.335.000.000</b>	<b>DPMPTSP</b>	
1	2	12	16	20	1	1	2.1.1.20.1	Penyusunan SOP Perizinan dan Standar Pelayanan	Jumlah SOP Perizinan	Kab. Bandung		42 Jenis	342.386.778	APBD Kab	PD	86 Jenis	250.000.000	<b>DPMPTSP</b>	
1	2	12	16	20	2	1	2.1.1.20.2	Rapat Pembahasan Permohonan Perizinan	-	Kab. Bandung		0 -	250.000.000	APBD Kab	PD	0 -	255.000.000	<b>DPMPTSP</b>	

1	2	12	16	20	3	1	2.1.1.20.3	Pelatihan SDM Petugas Pelayanan	Jumlah SDM yang terlatih	Kab. Bandung		65 Orang		0	APBD Kab	PD	65 Orang	250.000.000	DPMPTSP
1	2	12	16	20	4	1	2.1.1.20.4	Sosialisasi mekanisme dan prosedur perijinan	Jumlah sosialisasi mekanisme, prosedur dan ketentuan perizinan	Kab. Bandung		1 kali		200.000.000	APBD Kab	PD	1 kali	205.000.000	DPMPTSP
1	2	12	16	20	5	1	2.1.1.20.5	Pelayanan Perijinan	Persentase Izin terbit tepat waktu	Kab. Bandung		3 %		200.000.000	APBD Kab	PD	1 %	205.000.000	DPMPTSP
1	2	12	16	20	6	1	2.1.1.20.6	Monitoring Pelayanan Perijinan	Jumlah Dokumen Laporan Hasil Monitoring	Kab. Bandung		1 Dokumen		50.000.000	APBD Kab	PD	1 Dokumen	170.000.000	DPMPTSP
<b>Jumlah 2</b>																			
<b>Jumlah Total (1+2)</b>																			
													<b>2.967.386.778</b>				<b>3.149.073.711</b>	DPMPTSP	
													<b>4.839.786.778</b>				<b>3.149.073.711</b>	DPMPTSP	



**RUMUSAN RENCANA PROGRAM DAN KEGIATAN PD TAHUN 2019  
DAN PRAKIRAAN MAJU TAHUN 2020  
KABUPATEN BANDUNG**

Kode	Bidang Urusan Pemerintahan dan Program dan Kegiatan	Indikator Kinerja Program (Outcome) dan Kegiatan (Output)	Lokasi	Rencana Tahun 2019 (Tahun Rencana)		Sumber Dana	Catatan Penting	Prakiraan Maju Rencana Tahun 2020		Penanggungjawab	
				Target Capaian Kinerja	Kebutuhan Dana/Pagu Indikatif			Target Capaian Kinerja	Kebutuhan Dana/Pagu Indikatif		
5.	Mewujudkan Tata Kelola Pemerintahan Yang Baik dan Bersih									DPUPR	
5.1.1.1	Program Peningkatan Profesionalisme Birokrasi									DPUPR	
x xx xx xx	Urusan Rutin									DPUPR	
x xx xx xx	Urusan Rutin									DPUPR	
x xx xx xx 1	Program Pelayanan Administrasi Perkantoran	Prosentase pemenuhan operasional administrasi perkantoran		100 %	34.094.231.500			100 %	38.418.911.014	DPUPR	
x xx xx xx 1 1 1	5.1.1.1.1 Penyediaan jasa surat menyurat	Jumlah Bahan/Benda Pos untuk Surat Menyurat		3	Jenis	25.000.000	APBD Kab	PD	4 Jenis	30.000.000	DPUPR
x xx xx xx 1 2 1	5.1.1.1.2 Penyediaan jasa komunikasi, sumber daya air dan listrik	Jumlah Pembayaran Listrik Dan Telp Kantor Jumlah Pembayaran Listrik Penerangan Jalan Umum		12	Bulan	31.872.000.000	APBD Kab	PD	12 Bulan	32.631.983.014	DPUPR
x xx xx xx 1 3 1	5.1.1.1.3 Penyediaan jasa peralatan dan perlengkapan kantor	Jumlah sewa Peralatan Dan Perlengkapan Kantor		4	Jenis	65.000.000	APBD Kab	PD	4 Jenis	70.000.000	DPUPR
x xx xx xx 1 5 1	5.1.1.1.5 Penyediaan jasa jaminan barang milik daerah	Jumlah Jasa Pendataan Dan Pengelolaan Aset	Kabupaten Bandung			0	APBD Kab	PD	12 Bulan	160.000.000	DPUPR
x xx xx xx 1 6 1	5.1.1.1.6 Penyediaan jasa pemeliharaan dan perizinan kendaraan dinas/operasional	Penyediaan jasa pemeliharaan dan perizinan kendaraan dinas/operasional	Kabupaten Bandung	151		100.000.000	APBD Kab	PD	12 Bulan	110.000.000	DPUPR
x xx xx xx 1 8 1	5.1.1.1.8 Penyediaan jasa kebersihan kantor	Jumlah Jasa Petugas Kebersihan Kantor	Kabupaten Bandung	12	Bulan	336.934.000	APBD Kab	PD	12 Bulan	563.928.000	DPUPR
x xx xx xx 1 9 1	5.1.1.1.9 Penyediaan jasa perbaikan peralatan kerja	Jumlah Jasa Perbaikan Peralatan Kerja	Kabupaten Bandung	12	Jenis	50.000.000	APBD Kab	PD	225 Unit	55.000.000	DPUPR
x xx xx xx 1 10 1	5.1.1.1.10 Penyediaan alat tulis kantor	Jumlah Alat Tulis Kantor	Kabupaten Bandung	17	Jenis	200.000.000	APBD Kab	PD	49 Jenis	230.000.000	DPUPR
x xx xx xx 1 11 1	5.1.1.1.11 Penyediaan barang cetakan dan penggandaan	Jumlah Barang Cetak Dan Penggandaan	Kabupaten Bandung	26	Jenis	133.000.000	APBD Kab	PD	24 Jenis	135.000.000	DPUPR
x xx xx xx 1 12 1	5.1.1.1.12 Penyediaan komponen instalasi listrik/penerangan bangunan kantor	Jumlah Komponen Listrik/Penerangan Bangunan Kantor	Kabupaten Bandung	9	Jenis	30.000.000	APBD Kab	PD	4 Jenis	30.000.000	DPUPR
x xx xx xx 1 13 1	5.1.1.1.13 Penyediaan peralatan dan perlengkapan kantor	Jumlah Peralatan Dan Perlengkapan Kantor	Kabupaten Bandung	1000	Lbr	361.297.500	APBD Kab	PD	50 Unit	2.600.000.000	DPUPR
x xx xx xx 1 15 1	5.1.1.1.15 Penyediaan bahan bacaan dan peraturan perundang-undangan	Jumlah Bahan Bacaan	Kabupaten Bandung	12	Bulan	72.000.000	APBD Kab	PD	12 Bulan	100.000.000	DPUPR
x xx xx xx 1 17 1	5.1.1.1.17 Penyediaan makanan dan minuman	Jumlah Makanan Dan Minuman Rapat	Kabupaten Bandung	5450	OK	175.000.000	APBD Kab	PD	708 HOK	175.000.000	DPUPR
x xx xx xx 1 18 1	5.1.1.1.18 Rapat-rapat koordinasi dan konsultasi ke luar daerah	Jumlah Koordinasi Dan Konsultasi	Kabupaten Bandung	500	HOK	350.000.000	APBD Kab	PD	480 HOK	700.000.000	DPUPR
x xx xx xx 1 19 1	5.1.1.1.19 Penyediaan Tenaga Pendukung teknis dan Administrasi Perkantoran	Jumlah Penyediaan Tenaga Pendukung Teknis dan Administrasi Perkantoran	Kabupaten Bandung	0	HOK	294.000.000	APBD Kab	PD	12 Bulan	298.000.000	DPUPR
x xx xx xx 1 20 1	5.1.1.1.20 Rapat-rapat koordinasi dan konsultasi ke Dalam Daerah	Jumlah Koordinasi Dan Konsultasi	Kabupaten Bandung	0	HOK	0	APBD Kab	PD	2.229 HOK	400.000.000	DPUPR
x xx xx xx 1 22 1	5.1.1.1.22 Penunjang Perayaan Hari-hari Bersejarah	Jumlah Perayaan Hari-hari Bersejarah	Kabupaten Bandung	3	Kegiatan	30.000.000	APBD Kab	PD	3 Kegiatan	30.000.000	DPUPR
x xx xx xx 1 32 1	5.1.1.1.32 Inventarisasi aset dinas	Jumlah Dokumen Aset Dinas	Kabupaten Bandung	0	Dokumen	0	APBD Kab	PD	1 Keg	100.000.000	DPUPR
x xx xx xx 2	5.1.1.2 Program peningkatan sarana dan prasarana aparatur	Prosentase Pemenuhan Sarana dan Prasarana Penunjang Aparatur		100 %	2.035.500.000			100 %	4.297.192.637	DPUPR	
x xx xx xx 2 3 1	5.1.1.2.3 Pembangunan gedung kantor	Jumlah Pembangunan Gedung Kantor	Kabupaten Bandung	2	Keg	650.000.000	APBD Kab	PD	6 Kegiatan	897.192.637	DPUPR
x xx xx xx 2 5 1	5.1.1.2.5 Pengadaan kendaraan dinas/operasional	Jumlah Pengadaan Kendaraan Operasional	Kabupaten Bandung	1	Set	0	APBD Kab	PD	1 Unit	200.000.000	DPUPR
x xx xx xx 2 9 1	5.1.1.2.9 Pengadaan peralatan gedung kantor	Jumlah Pengadaan Peralatan Gedung Kantor	Kabupaten Bandung	1	Set	0	APBD Kab	PD	7 Unit	100.000.000	DPUPR
x xx xx xx 2 10 1	5.1.1.2.10 Pengadaan mebeleur	Jumlah Pengadaan Mebeleur	Kabupaten Bandung	1	Set	100.000.000	APBD Kab	PD	4 Unit	100.000.000	DPUPR
x xx xx xx 2 15 1	5.1.1.2.15 Pengadaan Tanah Kantor	Jumlah Pengadaan Peralatan Gedung Kantor	Kabupaten Bandung	2	Keg	800.000.000	APBD Kab	PD	1 Lokasi	1.000.000.000	DPUPR
x xx xx xx 2 22 1	5.1.1.2.22 Pemeliharaan rutin/berkala gedung kantor	Jumlah Pemeliharaan Bangunan dan Gedung Kantor	Kabupaten Bandung	1	Keg	120.000.000	APBD Kab	PD	5 Kegiatan	1.000.000.000	DPUPR
x xx xx xx 2 24 1	5.1.1.2.24 Pemeliharaan rutin/berkala kendaraan dinas/operasional	Jumlah Terpeliharanya Kendaraan Dinas/Operasional	Kabupaten Bandung	102	Unit	365.500.000	APBD Kab	PD	119 Unit	1.000.000.000	DPUPR
x xx xx xx 3	5.1.1.3 Program peningkatan disiplin aparatur	Porcentaje Penunjang Kerja Aparatur		100 %	0			100 %	900.000.000	DPUPR	
x xx xx xx 3 1 1	5.1.1.3.1 Pengadaan mesin/kartu absensi	pengadaan mesin/kartu absensi	Kab. Bandung	0	Unit	0	APBD Kab	PD	0 Unit	0	DPUPR
x xx xx xx 3 2 1	5.1.1.3.2 Pengadaan pakaian dinas beserta perlengkapannya	pakaian dinas beserta perlengkapannya	Kab. Bandung	1	Jenis	0	APBD Kab	PD	1 Jenis	450.000.000	DPUPR

x	xx	xx	xx	3	5	1	5.1.1.3.5	Pengadaan pakaian khusus hari-hari tertentu	Jumlah Pengadaan Pakaian Khusus	Kabupaten Bandung		0	Stel	0	APBD Kab	PD	1 Kegiatan	450.000.000	DPUPR
x	xx	xx	xx	5			5.1.1.5	<b>Program peningkatan kapasitas sumber daya aparatur</b>	Terpenuhinya diklat dan bimtek pegawai			100 %		<b>300.000.000</b>			100 %	<b>506.478.964</b>	DPUPR
x	xx	xx	xx	5	1	1	5.1.1.5.1	Pendidikan dan pelatihan formal	Jumlah penyelenggaraan Diklat Teknis	Kabupaten Bandung		2	Kegiatan	100.000.000	APBD Kab	PD	4 Kegiatan	200.000.000	DPUPR
x	xx	xx	xx	5	2	1	5.1.1.5.2	Sosialisasi peraturan perundang-undangan	Jumlah Sosialisasi Perundang-undangan	Kabupaten Bandung		1	Kegiatan	100.000.000	APBD Kab	PD	2 Kegiatan	156.478.964	DPUPR
x	xx	xx	xx	5	3	1	5.1.1.5.3	Bimbingan teknis implementasi peraturan perundang-undangan	Jumlah penyelenggaraan Bimbingan Teknis Peraturan Perundang-undangan	Kabupaten Bandung		2	Kegiatan	100.000.000	APBD Kab	PD	3 Kegiatan	150.000.000	DPUPR
x	xx	xx	xx	6			5.1.1.6	<b>Program peningkatan pengembangan sistem pelaporan capaian kinerja dan keuangan</b>	Ketersediaan pelaporan capaian kinerja dan keuangan			100 %		<b>809.930.000</b>			100 %	<b>1.009.000.000</b>	DPUPR
x	xx	xx	xx	6	1	1	5.1.1.6.1	Penyusunan laporan capaian kinerja dan ikhtisar realisasi kinerja SKPD	Jumlah Dokumen Perencanaan Dinas Dan Laporan Kedinasan	Kabupaten Bandung		8	Dokumen	580.500.000	APBD Kab	PD	7 Dokumen	750.000.000	DPUPR
x	xx	xx	xx	6	2	1	5.1.1.6.2	Penyusunan laporan keuangan semesteran	Terdianya Laporan Keuangan Semesteran	Kabupaten Bandung		2	Laporan	82.370.000	APBD Kab	PD	1 Laporan	93.000.000	DPUPR
x	xx	xx	xx	6	3	1	5.1.1.6.3	Penyusunan pelaporan prognosis realisasi anggaran	Jumlah Laporan Prognosis Realisasi anggaran	Kabupaten Bandung		1	Dokumen	73.530.000	APBD Kab	PD	1 Laporan	83.000.000	DPUPR
x	xx	xx	xx	6	4	1	5.1.1.6.4	Penyusunan pelaporan keuangan akhir tahun	Jumlah Laporan Keuangan Akhir Tahun	Kabupaten Bandung		3	Laporan	73.530.000	APBD Kab	PD	1 Laporan	83.000.000	DPUPR
<b>Jumlah 1</b>																			
<b>37.239.661.500</b>																			
<b>431.478.964</b>																			
<b>DPUPR</b>																			
							<b>3.</b>	<b>Mewujudkan Pembangunan Infrastruktur Dasar Terpadu Dengan Tata Ruang</b>											DPUPR
							<b>3.1.1.1</b>	<b>Program Peningkatan Kualitas Pelayanan Transportasi</b>											DPUPR
<b>1</b>								<b>Urusan Wajib</b>											DPUPR
<b>1</b>	<b>1</b>							<b>Urusan Wajib Pelayanan Dasar</b>											DPUPR
<b>1</b>	<b>1</b>	<b>3</b>						<b>Pekerjaan Umum dan Penataan Ruang</b>											DPUPR
<b>1</b>	<b>1</b>	<b>3</b>	<b>3</b>	<b>15</b>		<b>1</b>	<b>3.1.1.15</b>	<b>Program Pembangunan Jalan dan Jembatan</b>	Persentase jalan dan jembatan yg terbangun di tahun rencana			100 %		<b>11.241.300.000</b>			100 %	<b>44.850.000.000</b>	DPUPR
1	1	3	3	15	1	1	3.1.1.15.1	Perencanaan pembangunan jalan	Jumlah Dokumen Perencanaan Pembangunan Jalan	Perencanaan Pembangunan Jalan Lingkar Majalaya		1	Keg	150.000.000	APBD Kab	PD	6 Dok	1.500.000.000	DPUPR
1	1	3	3	15	1	1	3.1.1.15.1			Perencanaan Pembangunan Jalan Terusan Lingkar Tengah Soreang		1	Keg	150.000.000	APBD Kab	PD			DPUPR
1	1	3	3	15	1	1	3.1.1.15.1		Jumlah Dokumen Perencanaan Pembangunan Jalan	Perencanaan Pembangunan Jalan Wilayah I		1	Keg	50.000.000	APBD Kab	PD			DPUPR
1	1	3	3	15	3	1	3.1.1.15.3	Pembangunan jalan	Panjang Jalan yang Dibangun	Pelebaran Jalan Sadu		1,5	Km	3.000.000.000	APBD Kab	PD	8 Km	20.000.000.000	DPUPR
1	1	3	3	15	4	1	3.1.1.15.4	Perencanaan pembangunan jembatan	Jumlah Jembatan yang Dibangun	Kabupaten Bandung		1	Lokasi	350.000.000	APBD Kab	PD	4 Dok	200.000.000	DPUPR
1	1	3	3	15	4	1	3.1.1.15.4	Jembatan panjang 6 meter X lebar 4 meter				8		200.000.000	APBD Kab	e-pokir			DPUPR
1	1	3	3	15	4	1	3.1.1.15.4	Rehab Total Jembatan Cikeruh karena Kondisi sudah tidak layak sehubungan H-Beam rendah untuk memperlancar aliran sungai cikeruh				8		200.000.000	APBD Kab	e-pokir			DPUPR
1	1	3	3	15	4	1	3.1.1.15.4	Pembangunan Jembatan Desa Padamukti Kec Solokanjeruk RT03 RW09				8		200.000.000	APBD Kab	e-pokir			DPUPR
1	1	3	3	15	5	1	3.1.1.15.5	Pembangunan jembatan	Jumlah Dokumen Monitoring, Evaluasi dan Pelaporan	Kabupaten Bandung		1	Kegiatan	100.000.000	APBD Kab	PD	8 Buah	2.000.000.000	DPUPR
1	1	3	3	15	6	1	3.1.1.15.6	Monitoring, Evaluasi dan Pelaporan	Jumlah laporan monev	Kab. Bandung		0	Dok	0	APBD Kab	PD	5 Dok	300.000.000	DPUPR
1	1	3	3	15	7	1	3.1.1.15.7	Pengadaan Lahan untuk Jalan	Luas Lahan yang Terbebaskan Untuk Jalan	Pengadaan Lahan Pembangunan Jalan Lingkar Cileunyi		500	m2	3.000.000.000	APBD Kab	PD	878 m2	17.550.000.000	DPUPR
1	1	3	3	15	10	1	3.1.1.15.10	Pembangunan Akses Jalan Tol ( Bantuan Gubernur )	Panjang Jalan yang di bangun	Kab. Bandung		0	Km	0	APBD Kab	PD	0 Km	0	DPUPR

1	1	3	3	15	12	1	3.1.1.15.12	Perencanaan pembangunan trotoar	Jumlah Dokumen Perencanaan Pembangunan Trotoar	Perencanaan Pembangunan Trotoar Wilayah Soreang		1 Dok	50.000.000	APBD Kab	PD	3 Dok	300.000.000	DPUPR
1	1	3	3	15	12	1	3.1.1.15.12			Perencanaan Pembangunan Trotoar Wilayah Ciwidey		1 Dok	50.000.000	APBD Kab	PD			DPUPR
1	1	3	3	15	12	1	3.1.1.15.12			Perencanaan Pembangunan Trotoar Wilayah Banjaran		1 Dok	50.000.000	APBD Kab	PD			DPUPR
1	1	3	3	15	13	1	3.1.1.15.13	Peningkatan pembangunan trotoar	Panjang Trotoar yang Dibangun	Pembangunan Trotoar Wilayah Soreang		714 m2	500.000.000	APBD Kab	PD	6.286 m	3.000.000.000	DPUPR
1	1	3	3	15	13	1	3.1.1.15.13			Pembangunan Trotoar Ds. Desa Bojongsoang. Kec. BOJONGSOANG		740 m2	518.000.000	APBD Kab	Wilayah			DPUPR
1	1	3	3	15	13	1	3.1.1.15.13			Trotoar Jalan Bojongmalaka Rancamanyar Desa Rancamanyar Ds. Desa Rancamanyar. Kec. BALEENDANG		485 m2	339.500.000	APBD Kab	Wilayah			DPUPR
1	1	3	3	15	13	1	3.1.1.15.13			Pembangunan Trotoar Desa Pamekaran Ds. Desa Pamekaran. Kec. SOREANG		1000 m2	700.000.000	APBD Kab	Wilayah			DPUPR
1	1	3	3	15	13	1	3.1.1.15.13			DESA SUKAMENAK Ds. DESA SUKAMENAK. Kec. MARGAHA		620 m2	434.000.000	APBD Kab	Wilayah			DPUPR
1	1	3	3	15	13	1	3.1.1.15.13			Jl. Saang RW.13 marteng Ds. Margahayu Tengah. Kec. MARGAHA		274 m2	191.800.000	APBD Kab	Wilayah			DPUPR
1	1	3	3	15	13	1	3.1.1.15.13			Depan SMPN 1 Margaasih Ds. Margaasih. Kec. MARGAASIH		500 m2	350.000.000	APBD Kab	Wilayah			DPUPR
1	1	3	3	15	13	1	3.1.1.15.13			Trotoar di Kp. Sukamanah RW.06, RW.03, RW.02, RW.01, RW.09, RW.05, RW.04 Ds. Sukamanah. Kec. PASEH		500 m2	350.000.000	APBD Kab	Wilayah			DPUPR
1	1	3	3	15	13	1	3.1.1.15.13			Pembangunan Trotoar Sepanjang Jalan Kabupaten Jl. Raya Barat Ds. Kec. CICALENG		300 m2	210.000.000	APBD Kab	Wilayah			DPUPR

1	1	3	3	15	13	1	3.1.1.15.13			Pengadaan Sarana dan Prasarana bagi pejalan kaki di jalan raya Desa Gajahmekar - Katapang (MOTOPAS)		140	m3	98.000.000	APBD Kab	e-pokir				DPUPR
<b>1</b>	<b>1</b>	<b>3</b>	<b>3</b>	<b>17</b>		<b>1</b>	<b>3.1.1.17</b>	<b>Program pembangunan turap/talud/bronjong</b>	persentase turap / talud / bronjong yang terbangun			100 %		<b>35.465.283.446</b>				100 %	<b>18.550.000.000</b>	DPUPR
1	1	3	3	17	1	1	3.1.1.17.1	Perencanaan turap/talud/bronjong	Jumlah Dokumen Perencanaan Pembangunan Turap/Talud/Bronjong	Perencanaan Pembangunan TPT Wilayah 1		1	Keg	50.000.000	APBD Kab	PD	5 Dok	250.000.000	DPUPR	
1	1	3	3	17	1	1	3.1.1.17.1			Perencanaan Pembangunan TPT Wilayah 2		1	Keg	50.000.000	APBD Kab	PD			DPUPR	
1	1	3	3	17	1	1	3.1.1.17.1			Perencanaan Pembangunan TPT Wilayah 3		1	Keg	50.000.000		PD			DPUPR	
1	1	3	3	17	3	1	3.1.1.17.3	Pembangunan turap/talud/bronjong	PanjangTurap/Talud/bronjong yang Terbangun	Pembangunan TPT Kecamatan Ihun		133	Keg	100.000.000	APBD Kab	PD	452 m	18.000.000.000	DPUPR	
1	1	3	3	17	3	1	3.1.1.17.3			Pembangunan TPT Kecamatan Pacet		133	Keg	100.000.000	APBD Kab	PD			DPUPR	
1	1	3	3	17	3	1	3.1.1.17.3			Pembangunan TPT Kecamatan Kertasari		133	Keg	100.000.000	APBD Kab	PD			DPUPR	
1	1	3	3	17	3	1	3.1.1.17.3			Pembangunan TPT Kecamatan Bangselenan		133	Keg	100.000.000	APBD Kab	PD			DPUPR	
1	1	3	3	17	3	1	3.1.1.17.3			Pembangunan TPT Kecamatan Ariasari		133	Keg	100.000.000	APBD Kab	PD			DPUPR	
1	1	3	3	17	3	1	3.1.1.17.3			Pembangunan TPT Kecamatan Banahali		133	Keg	100.000.000	APBD Kab	PD			DPUPR	
1	1	3	3	17	3	1	3.1.1.17.3			Pembangunan TPT Kecamatan Bastianhul		133	Keg	100.000.000	APBD Kab	PD			DPUPR	
1	1	3	3	17	3	1	3.1.1.17.3			Pembangunan TPT Kecamatan Kutawaringin		133	Keg	100.000.000	APBD Kab	PD			DPUPR	
1	1	3	3	17	3	1	3.1.1.17.3			Pembangunan TPT Kecamatan Cicalenka				50.000.000	APBD Kab	PD			DPUPR	
1	1	3	3	17	3	1	3.1.1.17.3			Pengawasan Pembangunan TPT Paket 1				50.000.000	APBD Kab	PD			DPUPR	
1	1	3	3	17	3	1	3.1.1.17.3			Pengawasan Pembangunan TPT Paket 2				50.000.000	APBD Kab	PD			DPUPR	
1	1	3	3	17	3	1	3.1.1.17.3			TPT Jl. Desa Tarajusari Ds. TARAJUSARI. Kec.BANJARAN		150	m3	112.325.550	APBD Kab	Wilayah			DPUPR	
1	1	3	3	17	3	1	3.1.1.17.3			Penanganan TPT (Tembok Penahan Tebing)Pengad aan Bronjong Ds. Desa Cik Wetan. Kec.CICALENG KA		100	m2	74.883.700	APBD Kab	Wilayah			DPUPR	

1	1	3	3	17	3	1	3.1.1.17.3			Desa Margamulya Ds. Margamulya. Kec.PASIRJAM RI	90	m2	67.395.330	APBD Kab	Wilayah			DPUPR
1	1	3	3	17	3	1	3.1.1.17.3			Pembangunan TPT Cibatur RW.10 Ds. KAMASAN. Kec.BANJARAN	219	m3	163.995.303	APBD Kab	Wilayah			DPUPR
1	1	3	3	17	3	1	3.1.1.17.3			Pembangunan TPT Cilembang RW.10 Ds. KAMASAN. Kec.BANJARAN	200	m3	149.767.400	APBD Kab	Wilayah			DPUPR
1	1	3	3	17	3	1	3.1.1.17.3			TPT Sungai Citalitkik Ds. NEGLASARI. Kec.BANJARAN	200	m3	149.767.400	APBD Kab	Wilayah			DPUPR
1	1	3	3	17	3	1	3.1.1.17.3			Kirmir Jalan Pasir sereh Ds. DESA CAMPAMULY A. Kec.CIMALING	160	m3	119.813.920	APBD Kab	Wilayah			DPUPR
1	1	3	3	17	3	1	3.1.1.17.3			TPT Jalan Gamblok Ds. DESA CAMPAMULY A. Kec.CIMALING	160	m3	119.813.920	APBD Kab	Wilayah			DPUPR
1	1	3	3	17	3	1	3.1.1.17.3			TPT Jalan ( ) Babakan Cianjur ) Ds. DESA MALASARI. Kec.CIMALING	100	m3	74.883.700	APBD Kab	Wilayah			DPUPR
1	1	3	3	17	3	1	3.1.1.17.3			Pembangunan TPT Jalan Kabupaten Cigunung Ds. DESA CIKALONG. Kec.CIMALING	267	m3	199.939.479	APBD Kab	Wilayah			DPUPR
1	1	3	3	17	3	1	3.1.1.17.3			Pembangunan SMK KARYA NUSANTARA Ds. DESA CIPINANG. Kec.CIMALING	100	m3	74.883.700	APBD Kab	Wilayah			DPUPR
1	1	3	3	17	3	1	3.1.1.17.3			Pembangunan TPT Kali Jagabaya jl. Astaraja - Haumgombong Ds. DESA JAGABAYA. Kec.CIMALING	150	m3	112.325.550	APBD Kab	Wilayah			DPUPR
1	1	3	3	17	3	1	3.1.1.17.3			TPT Cigoong Ds. DESA MEKARSARI. Kec.CIMALING	120	m3	89.860.440	APBD Kab	Wilayah			DPUPR
1	1	3	3	17	3	1	3.1.1.17.3			TPT Cihanjaro Ds. DESA SUKAMAJU. Kec.CIMALING	350	m3	262.092.950	APBD Kab	Wilayah			DPUPR
1	1	3	3	17	3	1	3.1.1.17.3			TPT jalan talaga Herang Ds. DESA WARJABAKTI. Kec.CIMAUNG	150	m3	112.325.550	APBD Kab	Wilayah			DPUPR

1	1	3	3	17	3	1	3.1.1.17.3	Drainase ciklear (TPT) Ds. DESA WARJABAkti. Kec.CIMAUNG	150	m3	112.325.550	APBD Kab	Wilayah	DPUPR
1	1	3	3	17	3	1	3.1.1.17.3	TPT Satuan Pembuangan Sungai Cibintu Ds. LANGONSARI. Kec.PAMEUNGPEUK	200	m3	149.767.400	APBD Kab	Wilayah	DPUPR
1	1	3	3	17	3	1	3.1.1.17.3	TPT Citalutug RT 06 RW 01 Ds. SUKASARI. Kec.PAMEUNGPEUK	267	m3	199.939.479	APBD Kab	Wilayah	DPUPR
1	1	3	3	17	3	1	3.1.1.17.3	TPT Cibau Ds. RC TUNGKU. Kec.PAMEUNGPEUK	200	m3	149.767.400	APBD Kab	Wilayah	DPUPR
1	1	3	3	17	3	1	3.1.1.17.3	Pembangunan TPT Jl.Pinggirsari - Citis Ds. Pinggirsari. Kec.ARJASARI	334	m3	250.111.558	APBD Kab	Wilayah	DPUPR
1	1	3	3	17	3	1	3.1.1.17.3	Pemb. TPT Jl. Ancolmekar-Rancakole Ds. Ancolmekar. Kec.ARJASARI	266	m3	199.190.642	APBD Kab	Wilayah	DPUPR
1	1	3	3	17	3	1	3.1.1.17.3	Jl. Cihorje - Cicarirang Ds. Wargaluyu. Kec.ARJASARI	200	m3	149.767.400	APBD Kab	Wilayah	DPUPR
1	1	3	3	17	3	1	3.1.1.17.3	Pemb. TPT Jl. Bunisakti - Arjasari Asri Ds. Wargaluyu. Kec.ARJASARI	200	m3	149.767.400	APBD Kab	Wilayah	DPUPR
1	1	3	3	17	3	1	3.1.1.17.3	TPT Jl. Batukarut - Arjasari Ds. Batukarut. Kec.ARJASARI	333	m3	249.362.721	APBD Kab	Wilayah	DPUPR
1	1	3	3	17	3	1	3.1.1.17.3	TPT Jl. Ciseupan - Gentong Ds. Patrolsari. Kec.ARJASARI	100	m3	74.883.700	APBD Kab	Wilayah	DPUPR
1	1	3	3	17	3	1	3.1.1.17.3	TPT Jl. Ciengang - Jugul Ds. Mekarjaya. Kec.ARJASARI	265	m3	198.441.805	APBD Kab	Wilayah	DPUPR
1	1	3	3	17	3	1	3.1.1.17.3	Pembangunan Tembok Penahan Tanah ( TPT ) Sungai Cijalupang Ds. Pananjung. Kec.CANGKUA NG	160	m3	119.813.920	APBD Kab	Wilayah	DPUPR

1	1	3	3	17	3	1	3.1.1.17.3			Pembangunan TPT Tanjungsari - Bojongkunci RW 01.09.04.05.06 Ds. Tanjungsari. Kec.CANGKUA		160	m3	119.813.920	APBD Kab	Wilayah			DPUPR
1	1	3	3	17	3	1	3.1.1.17.3			Penanganan TPT Laspada - Pulosari Ds. PULOSARI. Kec.PANGALEN GAN		350	m3	262.092.950	APBD Kab	Wilayah			DPUPR
1	1	3	3	17	3	1	3.1.1.17.3			Penanganan TPT Cisurili Ds. MARGAMULYA. Kec.PANGALEN GAN		300	m3	224.651.100	APBD Kab	Wilayah			DPUPR
1	1	3	3	17	3	1	3.1.1.17.3			Penanganan TPT Cinyiruan Ds. MARGAMULYA. Kec.PANGALEN GAN		170	m3	127.302.290	APBD Kab	Wilayah			DPUPR
1	1	3	3	17	3	1	3.1.1.17.3			Penanganan TPT Cikuningan Ds. Banjar sari. Kec.PANGALEN GAN		200	m3	149.767.400	APBD Kab	Wilayah			DPUPR
1	1	3	3	17	3	1	3.1.1.17.3			Penanganan TPT Citere Ds. PANGALENGAN . Kec.PANGALEN GAN		250	m3	187.209.250	APBD Kab	Wilayah			DPUPR
1	1	3	3	17	3	1	3.1.1.17.3			Pembangunan TPT Kiara Loa Ds. wanasuka. Kec.PANGALEN GAN		290	m3	217.162.730	APBD Kab	Wilayah			DPUPR
1	1	3	3	17	3	1	3.1.1.17.3			Pembangunan TPT Jl. Cilanjang Ds. Pembangunan TPT Jl. Cilanjang. Kec.PANGALEN GAN		270	m3	202.185.990	APBD Kab	Wilayah			DPUPR
1	1	3	3	17	3	1	3.1.1.17.3			Pembangunan TPT Jl. Babakan Kiara Ds. margamekar. Kec.PANGALEN GAN		260	m3	194.697.620	APBD Kab	Wilayah			DPUPR
1	1	3	3	17	3	1	3.1.1.17.3			Renovasi TPT Jl. Cikondang - Cikalong Hilir Ds. dslamajang. Kec.PANGALEN GAN		260	m3	194.697.620	APBD Kab	Wilayah			DPUPR
1	1	3	3	17	3	1	3.1.1.17.3			Penanganan TPT Jl. Padawaas Ds. MARGAMULYA. Kec.PANGALEN GAN		260	m3	194.697.620	APBD Kab	Wilayah			DPUPR

1	1	3	3	17	3	1	3.1.1.17.3			Pembangunan TPT Jl. Puncakmulya Ds. SUKALUYU. Kec.PANGALEN GAN		250	m3	187.209.250	APBD Kab	Wilayah			DPUPR
1	1	3	3	17	3	1	3.1.1.17.3			Kirmir/TPT Jl. Sirnasari - Laspada - Cinangsi Ds. PULOSARI. Kec.PANGALEN GAN		250	m3	187.209.250	APBD Kab	Wilayah			DPUPR
1	1	3	3	17	3	1	3.1.1.17.3			Kirmir/TPT Jl. Barupetak Ds. TRIBAKTIMULY A. Kec.PANGALEN GAN		200	m3	149.767.400	APBD Kab	Wilayah			DPUPR
1	1	3	3	17	3	1	3.1.1.17.3			Kirmir/TPT Jl. Sukamanah Ds. SUKAMANAH. Kec.PANGALEN GAN		150	m3	112.325.550	APBD Kab	Wilayah			DPUPR
1	1	3	3	17	3	1	3.1.1.17.3			Kirmir/TPT Jl. Babakan Tanara- Malabar Ds. BANJARSARI. Kec.PANGALEN GAN		220	m3	164.744.140	APBD Kab	Wilayah			DPUPR
1	1	3	3	17	3	1	3.1.1.17.3			Pembangunan TPT Ds. Desa Bojongsoang. Kec.BOJONGS OANG		261	m3	195.446.457	APBD Kab	Wilayah			DPUPR
1	1	3	3	17	3	1	3.1.1.17.3			PENANGANAN TPT (TEMBOK PENAHAN TANAH) Ds. DESA BOJONGSARI. Kec.BOJONGS OANG		267	m3	199.939.479	APBD Kab	Wilayah			DPUPR
1	1	3	3	17	3	1	3.1.1.17.3			Pembangunan TPT jalan Rancaoray- Tegalluar Ds. DESA BUAHBATU. Kec.BOJONGS OANG		267	m3	199.939.479	APBD Kab	Wilayah			DPUPR
1	1	3	3	17	3	1	3.1.1.17.3			Pembangunan TPT jalan Rancaoray- Bodogol Ds. DESA BUAHBATU. Kec.BOJONGS OANG		203	m3	152.013.911	APBD Kab	Wilayah			DPUPR
1	1	3	3	17	3	1	3.1.1.17.3			Pembangunan TPT RW.05 DESA DAYEUKHKOLOT Ds. DESA DAYEUKHKOLOT - Kec.DAYEUKH KOLOT		636	m3	476.260.332	APBD Kab	Wilayah			DPUPR
1	1	3	3	17	3	1	3.1.1.17.3			Pembangunan TPT (Tembok Penahan Tebing) Ds. Jati Endah. Kec.CILENGKR ANG		300	m3	224.651.100	APBD Kab	Wilayah			DPUPR



1	1	3	3	17	3	1	3.1.1.17.3			Penanganan TPT Palintang Ds. Cipanjalu. Kec.CILENGKR ANG		30	m3	22.465.110	APBD Kab	Wilayah			DPUPR
1	1	3	3	17	3	1	3.1.1.17.3			Penanganan TPT Palintang Ds. Cipanjalu. Kec.CILENGKR ANG		30	m3	22.465.110	APBD Kab	Wilayah			DPUPR
1	1	3	3	17	3	1	3.1.1.17.3			Penanganan TPT Palintang Ds. Cipanjalu. Kec.CILENGKR ANG		30	m3	22.465.110	APBD Kab	Wilayah			DPUPR
1	1	3	3	17	3	1	3.1.1.17.3			Penanganan TPT cipedes Ds. Cipanjalu. Kec.CILENGKR ANG		30	m3	22.465.110	APBD Kab	Wilayah			DPUPR
1	1	3	3	17	3	1	3.1.1.17.3			TPT Cigarukgak Ds. Girimekar. Kec.CILENGKR ANG		188	m3	140.781.356	APBD Kab	Wilayah			DPUPR
1	1	3	3	17	3	1	3.1.1.17.3			Penanganan TPT (Tembok Penahan tebing) Ds. Melati Wangi. Kec.CILENGKR ANG		268	m3	200.688.316	APBD Kab	Wilayah			DPUPR
1	1	3	3	17	3	1	3.1.1.17.3			Penanganan TPT (Tembok Penahan tebing) Ds. Melati Wangi. Kec.CILENGKR ANG		135	m3	101.092.995	APBD Kab	Wilayah			DPUPR
1	1	3	3	17	3	1	3.1.1.17.3			Penanganan TPT (Tembok Penahan tebing) Ds. Melati Wangi. Kec.CILENGKR ANG		201	m3	150.516.237	APBD Kab	Wilayah			DPUPR
1	1	3	3	17	3	1	3.1.1.17.3			Kirmir//TPT Jalan Kabupaten RW 18, 20 Jin Boneng Ds. CIBEUNYING. Kec.CIMENYAN		300	m3	224.651.100	APBD Kab	Wilayah			DPUPR
1	1	3	3	17	3	1	3.1.1.17.3			TPT Cibancet (Lanjutan) RW 11 Ds. CIBURIAL. Kec.CIMENYAN		200	m3	149.767.400	APBD Kab	Wilayah			DPUPR
1	1	3	3	17	3	1	3.1.1.17.3			TPT Jalan Pancurendang Ds. CIKADUT. Kec.CIMENYAN		100	m3	74.883.700	APBD Kab	Wilayah			DPUPR
1	1	3	3	17	3	1	3.1.1.17.3			Pembangunan TPT RW Kp Patenggang RW 15 Kp Merak Dampit Ds. CIMENYAN. Kec.CIMENYAN		100	m3	74.883.700	APBD Kab	Wilayah			DPUPR
1	1	3	3	17	3	1	3.1.1.17.3			TPT Jalan Pasirpogor Rw 05 Ds. MEKARSALUYU Kec.CIMENYAN		100	m3	74.883.700	APBD Kab	Wilayah			DPUPR

1	1	3	3	17	3	1	3.1.1.17.3	TPT Jalan Tugu Rw 06 Ds. MEKARSALUYU Kec.CIMENYAN	100	m3	74.883.700	APBD Kab	Wilayah	DPUPR
1	1	3	3	17	3	1	3.1.1.17.3	TPT Jalan Sekerendeu Rw 06 Ds. MEKARSALUYU Kec.CIMENYAN	100	m3	74.883.700	APBD Kab	Wilayah	DPUPR
1	1	3	3	17	3	1	3.1.1.17.3	TPT Sungai Ciparungpung RW 10 Ds. PADASUKA. Kec.CIMENYAN	100	m3	74.883.700	APBD Kab	Wilayah	DPUPR
1	1	3	3	17	3	1	3.1.1.17.3	TPT JL. Kabupaten Pasir Impun - Cikawari (Cisanggarung Rw 11) Ds. CIKADUT. Kec.CIMENYAN	75	m3	56.162.775	APBD Kab	Wilayah	DPUPR
1	1	3	3	17	3	1	3.1.1.17.3	TPT JL. Kabupaten Pasir Impun Cikawari ( SD sekebalimbing) Ds. CIKADUT. Kec.CIMENYAN	75	m3	56.162.775	APBD Kab	Wilayah	DPUPR
1	1	3	3	17	3	1	3.1.1.17.3	TPT Sungai Ciparungpung RW 07 Ds. PADASUKA. Kec.CIMENYAN	75	m3	56.162.775	APBD Kab	Wilayah	DPUPR
1	1	3	3	17	3	1	3.1.1.17.3	Bronjong RW 10 MANDALAMEKA R Ds. MANDALAMEKA R. Kec.CIMENYAN	120	m3	89.860.440	APBD Kab	Wilayah	DPUPR
1	1	3	3	17	3	1	3.1.1.17.3	Pembangunan TPT RW 12 Kp Cicayur ke RW 18 Kp.Tugu- RW 14 Kp.Buntis,- RW 11( Lapang Loder) Ds. CIMENYAN. Kec.CIMENYAN	137	m3	102.590.669	APBD Kab	Wilayah	DPUPR
1	1	3	3	17	3	1	3.1.1.17.3	TPT Sungai Ciburial/Cikalan g Ds. Cileunyi Kulon. Kec.CILEUNYI	100	m3	74.883.700	APBD Kab	Wilayah	DPUPR
1	1	3	3	17	3	1	3.1.1.17.3	TPT Jl. Goyang Ds. Cimekar. Kec.CILEUNYI	52	m3	38.939.524	APBD Kab	Wilayah	DPUPR
1	1	3	3	17	3	1	3.1.1.17.3	TPT RT 01- 04/RW 01 Ds. Cibiru Wetan . Kec.CILEUNYI	161	m3	120.562.757	APBD Kab	Wilayah	DPUPR

1	1	3	3	17	3	1	3.1.1.17.3		TPT Jl. Sindangreret sp 3 Cikoneng Ds. Cibiru Wetan . Kec.CILEUNYI	161	m3	120.562.757	APBD Kab	Wilayah		DPUPR
1	1	3	3	17	3	1	3.1.1.17.3		TPT JALAN DERMAGA KP. BOJONG MALATI RW 17 KE KP JAJAWAY RW 01 Ds. Cileunyi Wetan. Kec.CILEUNYI	200	m3	149.767.400	APBD Kab	Wilayah		DPUPR
1	1	3	3	17	3	1	3.1.1.17.3		Pembangunan TPT Jalan Sekejengkol - demahluhur Ds. Cileunyi Kulon. Kec.CILEUNYI	150	m3	112.325.550	APBD Kab	Wilayah		DPUPR
1	1	3	3	17	3	1	3.1.1.17.3		Pembuatan TPTKirmir Jalan RW.06 Ds. Cibiru Hilir. Kec.CILEUNYI	250	m3	187.209.250	APBD Kab	Wilayah		DPUPR
1	1	3	3	17	3	1	3.1.1.17.3		Pembuatan TPTKirmir Jalan RW.15 Ds. Cibiru Hilir. Kec.CILEUNYI	267	m3	199.939.479	APBD Kab	Wilayah		DPUPR
1	1	3	3	17	3	1	3.1.1.17.3		TPT Sungai RW 05 Ds. Cibiru Wetan . Kec.CILEUNYI	162	m3	121.311.594	APBD Kab	Wilayah		DPUPR
1	1	3	3	17	3	1	3.1.1.17.3		Tanjakan Laksana (RW 016) Ds. BIRU. Kec.MAJALAYA	200	m3	149.767.400	APBD Kab	Wilayah		DPUPR
1	1	3	3	17	3	1	3.1.1.17.3		RW (010) RW (012) Ds. MAJALAYA. Kec.MAJALAYA	200	m3	149.767.400	APBD Kab	Wilayah		DPUPR
1	1	3	3	17	3	1	3.1.1.17.3		Jl. Desa Majasetra Ds. MAJASETRA. Kec.MAJALAYA	500	m3	374.418.500	APBD Kab	Wilayah		DPUPR
1	1	3	3	17	3	1	3.1.1.17.3		Kp. Civalengke Selatan RT (001) RW (006) Ds. PADAMULYA. Kec.MAJALAYA	126	m3	94.353.462	APBD Kab	Wilayah		DPUPR
1	1	3	3	17	3	1	3.1.1.17.3		Kp. Rancajigang RT (003) RW (012) Ds. PADAMULYA. Kec.MAJALAYA	389	m3	291.297.593	APBD Kab	Wilayah		DPUPR
1	1	3	3	17	3	1	3.1.1.17.3		Kp. Rancawaas - Pasurwangi RW (011), (014) Ds. WANGISAGARA . Kec.MAJALAYA	600	m3	449.302.200	APBD Kab	Wilayah		DPUPR

1	1	3	3	17	3	1	3.1.1.17.3	Jalan warung cina - Bojongsalam Lokasi RW.03 - 02 Ds. Haurpugur. Kec.RANCAEKE K	300	m3	224.651.100	APBD Kab	Wilayah	DPUPR
1	1	3	3	17	3	1	3.1.1.17.3	TPT RW 003 Desa Cihanyir Ds. Desa Cihanyir. Kec.CIKANCUN G	260	m3	194.697.620	APBD Kab	Wilayah	DPUPR
1	1	3	3	17	3	1	3.1.1.17.3	TPT RW.07 Desa Cihanyir Ds. Desa Cihanyir. Kec.CIKANCUN G	260	m3	194.697.620	APBD Kab	Wilayah	DPUPR
1	1	3	3	17	3	1	3.1.1.17.3	TPT Hunyur- Lembang Gintung Rw 007 Desa Cihanyir Ds. Desa Cihanyir. Kec.CIKANCUN G	260	m3	194.697.620	APBD Kab	Wilayah	DPUPR
1	1	3	3	17	3	1	3.1.1.17.3	TPT Jl Manabaya- Gorowek Rw.003 Ds. TPT Jl Manabaya- Gorowek Rw.003. Kec.CIKANCUN G	260	m3	194.697.620	APBD Kab	Wilayah	DPUPR
1	1	3	3	17	3	1	3.1.1.17.3	TPT Sungai Cikelong Sungai Cikelong Kp. Dungusmaung Rw 02 Ds Waluya Ds. Desa Waluya. Kec.CICALENG KA	250	m3	187.209.250	APBD Kab	Wilayah	DPUPR
1	1	3	3	17	3	1	3.1.1.17.3	TPT -Desa Dampit Ds. Desa Dampit. Kec.CICALENG KA	163	m3	122.060.431	APBD Kab	Wilayah	DPUPR
1	1	3	3	17	3	1	3.1.1.17.3	Pembangunan TPT Ds. Desa Cik Wetan. Kec.CICALENG KA	317	m3	237.381.329	APBD Kab	Wilayah	DPUPR
1	1	3	3	17	3	1	3.1.1.17.3	Pembangunan TPT Ds. Desa Tanjungwangi. Kec.CICALENG KA	20	m3	14.976.740	APBD Kab	Wilayah	DPUPR
1	1	3	3	17	3	1	3.1.1.17.3	Pembangunan TPT Ds. Desa Tanjungwangi. Kec.CICALENG KA	24	m3	17.972.088	APBD Kab	Wilayah	DPUPR
1	1	3	3	17	3	1	3.1.1.17.3	Pembangunan TPT Ds. Desa Tanjungwangi. Kec.CICALENG KA	25	m3	18.720.925	APBD Kab	Wilayah	DPUPR

1	1	3	3	17	3	1	3.1.1.17.3			TPT Rw. 05 Ds. Desa Margaasih. Kec.CICALENG KA		80	m3	59.906.960	APBD Kab	Wilayah			DPUPR
1	1	3	3	17	3	1	3.1.1.17.3			TPT Rw. 07 Ds. Desa Margaasih. Kec.CICALENG KA		20	m3	14.976.740	APBD Kab	Wilayah			DPUPR
1	1	3	3	17	3	1	3.1.1.17.3			Pembangunan TPT Sungai Cigede DESA CITEUREUP Ds. DESA CITEUREUP. Kec.DAYEUHK QLOT		340	m3	254.604.580	APBD Kab	Wilayah			DPUPR
1	1	3	3	17	3	1	3.1.1.17.3			Rehabilitasi Kirmir Jalan RT.01,02 dan 03/RW.003 KELURAHAN PASAWAHAN Ds. KELURAHAN PASAWAHAN. Kec.DAYEUHK QLOT		120	m3	89.860.440	APBD Kab	Wilayah			DPUPR
1	1	3	3	17	3	1	3.1.1.17.3			TPT sungai cikambuy Ds. Desa Pangauban. Kec.KATAPANG		265	m3	198.441.805	APBD Kab	Wilayah			DPUPR
1	1	3	3	17	3	1	3.1.1.17.3			TPT sungai cikambuy dan normalisasi Ds. Desa Gandasari. Kec.KATAPANG		270	m3	202.185.990	APBD Kab	Wilayah			DPUPR
1	1	3	3	17	3	1	3.1.1.17.3			Pemb TPT Babakan Ds. RAWABOGO. Kec.CIWIDEY		70	m3	52.418.590	APBD Kab	Wilayah			DPUPR
1	1	3	3	17	3	1	3.1.1.17.3			Pemb TPT jalan Cagak Ciparigi Ds. RAWABOGO. Kec.CIWIDEY		70	m3	52.418.590	APBD Kab	Wilayah			DPUPR
1	1	3	3	17	3	1	3.1.1.17.3			Pemb TPT SDN Rawabogo Ds. RAWABOGO. Kec.CIWIDEY		70	m3	52.418.590	APBD Kab	Wilayah			DPUPR
1	1	3	3	17	3	1	3.1.1.17.3			TPT Cisegok Ds. RAWABOGO. Kec.CIWIDEY		100	m3	74.883.700	APBD Kab	Wilayah			DPUPR
1	1	3	3	17	3	1	3.1.1.17.3			Penanganan TPT Ds. LEBAKMUNCAN G. Kec.CIWIDEY		100	m3	74.883.700	APBD Kab	Wilayah			DPUPR
1	1	3	3	17	3	1	3.1.1.17.3			Penanganan TPT Ds. NENGGELAN. Kec.CIWIDEY		180	m3	134.790.660	APBD Kab	Wilayah			DPUPR
1	1	3	3	17	3	1	3.1.1.17.3			Pembangunan TPT Jalan Umum Ds. SUKAWENING. Kec.CIWIDEY		200	m3	149.767.400	APBD Kab	Wilayah			DPUPR
1	1	3	3	17	3	1	3.1.1.17.3			Penanganan TPT Ds. SUKAWENING. Kec.CIWIDEY		102	m3	76.381.374	APBD Kab	Wilayah			DPUPR

1	1	3	3	17	3	1	3.1.1.17.3		Pembangunan TPT Ds. PANYOCOKAN. Kec.CIWIDEY		180	m3	134.790.660	APBD Kab	Wilayah			DPUPR
1	1	3	3	17	3	1	3.1.1.17.3		Pembangunan TPT Ds. PANYOCOKAN. Kec.CIWIDEY		100	m3	74.883.700	APBD Kab	Wilayah			DPUPR
1	1	3	3	17	3	1	3.1.1.17.3		Pembangunan TPT Ds. PANUNDAAN. Kec.CIWIDEY		140	m3	104.837.180	APBD Kab	Wilayah			DPUPR
1	1	3	3	17	3	1	3.1.1.17.3		Ruas Jalan Cialu Ds. Cisondari. Kec.PASIRJAM BJI		200	m3	149.767.400	APBD Kab	Wilayah			DPUPR
1	1	3	3	17	3	1	3.1.1.17.3		Ruads Jalan Kutamaju Ds. Cisondari. Kec.PASIRJAM BJI		200	m3	149.767.400	APBD Kab	Wilayah			DPUPR
1	1	3	3	17	3	1	3.1.1.17.3		Cialu-Babakan Ds. Cisondari. Kec.PASIRJAM BJI		144	m3	107.832.528	APBD Kab	Wilayah			DPUPR
1	1	3	3	17	3	1	3.1.1.17.3		TPT Sungai Giranjang Desa Margamulya Ds. Margamulya. Kec.PASIRJAM BU		120	m3	89.860.440	APBD Kab	Wilayah			DPUPR
1	1	3	3	17	3	1	3.1.1.17.3		TPT Sungai Sukalaksana Desa Margamulya Ds. Margamulya. Kec.PASIRJAM Rb.		110	m3	82.372.070	APBD Kab	Wilayah			DPUPR
1	1	3	3	17	3	1	3.1.1.17.3		Rancagoong RW.10 Desa Cikoneng Ds. Cikoneng. Kec.PASIRJAM Rb.		150	m3	112.325.550	APBD Kab	Wilayah			DPUPR
1	1	3	3	17	3	1	3.1.1.17.3		Rd. Cibaga RW.01 Desa Cikoneng Ds. Cikoneng. Kec.PASIRJAM BJI		175	m3	131.046.475	APBD Kab	Wilayah			DPUPR
1	1	3	3	17	3	1	3.1.1.17.3		TPT RW02,03,05,06,10;12;13 Desa Mekarsari Ds. Mekarsari. Kec.PASIRJAM BU		300	m3	224.651.100	APBD Kab	Wilayah			DPUPR
1	1	3	3	17	3	1	3.1.1.17.3		RW.10, 16, 19 Desa Tenjolaya Ds. Tenjolaya. Kec.PASIRJAM BU		1020	m3	763.813.740	APBD Kab	Wilayah			DPUPR
1	1	3	3	17	3	1	3.1.1.17.3		Pembangunan Tembok Penahan Tanah (TPT) Ruas Jalan Jati - Cantilan RW.002 Ds. Desa Jatisari Kutawaringin. Kec.KUTAWARI		100	m3	74.883.700	APBD Kab	Wilayah			DPUPR

1	1	3	3	17	3	1	3.1.1.17.3			Pembangunan Tembok Penahan Tanah (TPT) Ruas Jalan Jati - Cantilan RW.005 Ds. Desa Jatisari Kutawaringin. Kec.KUTAWARINGIN		94 m3	70.390.678	APBD Kab	Wilayah			DPUPR
1	1	3	3	17	3	1	3.1.1.17.3			Pembangunan Tembok Penahan Tanah (TPT) Ruas Jalan Jati - CantilanRW.004, Ds. Desa Jatisari Kutawaringin. Kec.KUTAWARINGIN		100 m3	74.883.700	APBD Kab	Wilayah			DPUPR
1	1	3	3	17	3	1	3.1.1.17.3			Pembangunan TPT Jl Kopo - Kutawaringin Ds. Desa Kutawaringin. Kec.KUTAWARINGIN		100 m3	74.883.700	APBD Kab	Wilayah			DPUPR
1	1	3	3	17	3	1	3.1.1.17.3			Pembangunan TPT Kutawaringin - Bojonglaja ruas jalan 22.09.04034.3 1 kampung Bojong laja Ds. Desa Kutawaringin. Kec.KUTAWARINGIN		100 m3	74.883.700	APBD Kab	Wilayah			DPUPR
1	1	3	3	17	3	1	3.1.1.17.3			Penanganan TPT (Tembok Penahan Tebing) Kp. Bunisari RT 01/RW 13 Desa Padasuka Ds. Desa Padasuka. Kec.KUTAWARINGIN		30 m3	22.465.110	APBD Kab	Wilayah			DPUPR
1	1	3	3	17	3	1	3.1.1.17.3			Penanganan TPT (Tembok Penahan Tebing) Kp. Cikupa RT 02/RW 14 Desa Padasuka Ds. Desa Padasuka. Kec.KUTAWARINGIN		70 m3	52.418.590	APBD Kab	Wilayah			DPUPR
1	1	3	3	17	3	1	3.1.1.17.3			Pembangunan TPT Jl. Leuwi Munding - Sukamulya No.ruas : 22.09.01038.3 1 ( Kp.Cinangka Rw.08 ) Ds. Desa Sukamulya . Kec.KUTAWARINGIN		100 m3	74.883.700	APBD Kab	Wilayah			DPUPR

1	1	3	3	17	3	1	3.1.1.17.3		Penanganan Tembok penahan Tanah Pada Ruas Cantilan - Ciharuman (gunung, pancir, RW.08,RW.09, RW.10,RW.11, RW.12) Ds. Desa Jelegong Kutawaringin. Kec.KUTAWARINGIN	100	m3	74.883.700	APBD Kab	Wilayah		DPUPR
1	1	3	3	17	3	1	3.1.1.17.3		Pengangan TPT Ds. Desa Sadu. Kec.SOREANG	160	m3	119.813.920	APBD Kab	Wilayah		DPUPR
1	1	3	3	17	3	1	3.1.1.17.3		TPT Jalan Kabupaten / Kp. Babakan Tanjungwangi RW 01 Ds. Tanjungwangi. Kec.PACET	460	m3	344.465.020	APBD Kab	Wilayah		DPUPR
1	1	3	3	17	3	1	3.1.1.17.3		TPT Jalan Kabupaten / Kp. Andir RW 06 Ds. Tanjungwangi. Kec.PACET	300	m3	224.651.100	APBD Kab	Wilayah		DPUPR
1	1	3	3	17	3	1	3.1.1.17.3		TPT Jalan Cikeuyeup Ds. Nagrak. Kec.PACET	180	m3	134.790.660	APBD Kab	Wilayah		DPUPR
1	1	3	3	17	3	1	3.1.1.17.3		TPT Jalan Kabupaten Dusun 2 Ds. Girimulya. Kec.PACET	300	m3	224.651.100	APBD Kab	Wilayah		DPUPR
1	1	3	3	17	3	1	3.1.1.17.3		Penanganan TPT (Tembok Penahan Tebing) Ds. Mekarsari. Kec.PACET	300	m3	224.651.100	APBD Kab	Wilayah		DPUPR
1	1	3	3	17	3	1	3.1.1.17.3		TPT Solokan Kubang Ds. Cipeujeuh. Kec.PACET	217	m3	162.497.629	APBD Kab	Wilayah		DPUPR
1	1	3	3	17	3	1	3.1.1.17.3		TPT Jalan Wakaf Ds. Cipeujeuh. Kec.PACET	140	m3	104.837.180	APBD Kab	Wilayah		DPUPR
1	1	3	3	17	3	1	3.1.1.17.3		TPT Solokan Ds. Cipeujeuh. Kec.PACET	300	m3	224.651.100	APBD Kab	Wilayah		DPUPR
1	1	3	3	17	3	1	3.1.1.17.3		TPT Jalan Kabupaten Ds. Cipeujeuh. Kec.PACET	300	m3	224.651.100	APBD Kab	Wilayah		DPUPR
1	1	3	3	17	3	1	3.1.1.17.3		TPT Jalan Desa (RW.10 s/d RW 15) Ds. . Kec.KERTASAR I	986	m3	738.353.282	APBD Kab	Wilayah		DPUPR
1	1	3	3	17	3	1	3.1.1.17.3		Pembangunan TPT Jalan Dangdang-Ciakar Ds. . Kec.KERTASAR I	200	m3	149.767.400	APBD Kab	Wilayah		DPUPR



1	1	3	3	17	3	1	3.1.1.17.3	Pembangunan TPT Jalan Raya RW. 05, 09 Ds. . Kec.KERTASAR I	100	m3	74.883.700	APBD Kab	Wilayah	DPUPR
1	1	3	3	17	3	1	3.1.1.17.3	Goha I Rw.04,28 Ds. . Kec.KERTASAR I	25	m3	18.720.925	APBD Kab	Wilayah	DPUPR
1	1	3	3	17	3	1	3.1.1.17.3	Goha II Rw.09, Ds. . Kec.KERTASAR I	75	m3	56.162.775	APBD Kab	Wilayah	DPUPR
1	1	3	3	17	3	1	3.1.1.17.3	Pilardua Rw.11 Ds. . Kec.KERTASAR I	75	m3	56.162.775	APBD Kab	Wilayah	DPUPR
1	1	3	3	17	3	1	3.1.1.17.3	Pilardua Rw.11,12 Ds. . Kec.KERTASAR I	75	m3	56.162.775	APBD Kab	Wilayah	DPUPR
1	1	3	3	17	3	1	3.1.1.17.3	Goha II Rw.09, Ds. . Kec.KERTASAR I	75	m3	56.162.775	APBD Kab	Wilayah	DPUPR
1	1	3	3	17	3	1	3.1.1.17.3	Goha I Rw.04 Ds. . Kec.KERTASAR I	75	m3	56.162.775	APBD Kab	Wilayah	DPUPR
1	1	3	3	17	3	1	3.1.1.17.3	pemb. TPT ( Tembok Penahan Tebing)Desa sukapura (Rw007) Ds. Desa sukapura. Kec.KERTASAR I	320	m3	239.627.840	APBD Kab	Wilayah	DPUPR
1	1	3	3	17	3	1	3.1.1.17.3	TPT Andir Cicangkudu Desa Rancamanyar Ds. Desa Rancamanyar. Kec.BALEENDA	134	m3	100.344.158	APBD Kab	Wilayah	DPUPR
1	1	3	3	17	3	1	3.1.1.17.3	TPT DARI RW 08 - 04 Ds. . Kec.CIKANCUN	100	m3	74.883.700	APBD Kab	Wilayah	DPUPR
1	1	3	3	17	3	1	3.1.1.17.3	Pembangunan TPT Ds. Sukaresmi. Kec.RANCABAL	151	m3	113.074.387	APBD Kab	Wilayah	DPUPR
1	1	3	3	17	3	1	3.1.1.17.3	Penanganan TPT Ds. Patengan. Kec.RANCABAL	500	m3	374.418.500	APBD Kab	Wilayah	DPUPR
1	1	3	3	17	3	1	3.1.1.17.3	TPT Jalan Ds. Cipelah . Kec.RANCABAL	532	m3	398.381.284	APBD Kab	Wilayah	DPUPR
1	1	3	3	17	3	1	3.1.1.17.3	Penanganan TPT/Kirmir Jalan Kabupaten Ds. Desa Alamendah. Kec.RANCABAL	146	m3	109.330.202	APBD Kab	Wilayah	DPUPR

1	1	3	3	17	3	1	3.1.1.17.3	Jalan Terusan Nanjung Curug nyatu RW 12 Ds. Nanjung. Kec.MARGAASIH	94	m3	70.390.678	APBD Kab	Wilayah	DPUPR
1	1	3	3	17	3	1	3.1.1.17.3	Kampung Cikuya Ds. Lagadar. Kec.MARGAASIH	200	m3	149.767.400	APBD Kab	Wilayah	DPUPR
1	1	3	3	17	3	1	3.1.1.17.3	Rt 04 RW 14 Desa Sayati Ds. Desa Sayati. Kec.MARGAHA YU	230	m3	172.232.510	APBD Kab	Wilayah	DPUPR
1	1	3	3	17	3	1	3.1.1.17.3	Jl. Sadang marteng Ds. . Kec.MARGAHA YU	350	m3	262.092.950	APBD Kab	Wilayah	DPUPR
1	1	3	3	17	3	1	3.1.1.17.3	Kirmir RW 10 (Desa Katapang) Ds. Desa Katapang. Kec.KATAPANG	130	m3	97.348.810	APBD Kab	Wilayah	DPUPR
1	1	3	3	17	3	1	3.1.1.17.3	Kirmir RW 10 (Desa Katapang) Ds. Desa Katapang. Kec.KATAPANG	270	m3	202.185.990	APBD Kab	Wilayah	DPUPR
1	1	3	3	17	3	1	3.1.1.17.3	Kirmir RW 04 (Desa Katapang) Ds. Desa Katapang. Kec.KATAPANG	450	m3	336.976.650	APBD Kab	Wilayah	DPUPR
1	1	3	3	17	3	1	3.1.1.17.3	Pembangunan Tpt Ds. Desa Mandalawangi. Kec.NAGREG	120	m3	89.860.440	APBD Kab	Wilayah	DPUPR
1	1	3	3	17	3	1	3.1.1.17.3	Pembangunan TPT (Turap/Talud/B onjong) Ds. Desa Citaman. Kc. NAGREG	130	m3	97.348.810	APBD Kab	Wilayah	DPUPR
1	1	3	3	17	3	1	3.1.1.17.3	Kabupaten Kp. Sangkan Ds. Dukuh. Kec. BIN	160	m3	119.813.920	APBD Kab	Wilayah	DPUPR
1	1	3	3	17	3	1	3.1.1.17.3	PEMBANGUNAN TPT RW 008 Desa Tangsimekar Ds. Tangsimekar. Kec. PASEH	149	m3	111.576.713	APBD Kab	Wilayah	DPUPR
1	1	3	3	17	3	1	3.1.1.17.3	TPT Jalan Raya RW 01 dan RW 09 Desa Karangtunggal Ds. Karangtunggal. Kec.PASEH	209	m3	156.506.933	APBD Kab	Wilayah	DPUPR

1	1	3	3	17	3	1	3.1.1.17.3	TPT Depan Mesjid Agung Kec Paseh Kp.Rajadesa RW.05 Desa Cipaku Ds. Cipaku. Kec.PASEH	360	m3	269.581.320	APBD Kab	Wilayah	DPUPR
1	1	3	3	17	3	1	3.1.1.17.3	TPT Mesjid Batusirap Ds. Ibun . Kec.IBUN	73	m3	54.665.101	APBD Kab	Wilayah	DPUPR
1	1	3	3	17	3	1	3.1.1.17.3	TPT Jalan Gandol Ds. Ibun . Kec.IBUN	163	m3	122.060.431	APBD Kab	Wilayah	DPUPR
1	1	3	3	17	3	1	3.1.1.17.3	TPT Sayang Ds. Karyalaksana. Kec.IBUN	65	m3	48.674.405	APBD Kab	Wilayah	DPUPR
1	1	3	3	17	3	1	3.1.1.17.3	TPT Talaga Ds. Karyalaksana. Kec.IBUN	33	m3	24.711.621	APBD Kab	Wilayah	DPUPR
1	1	3	3	17	3	1	3.1.1.17.3	TPT Ciloa Ds. Karyalaksana. Kec.IBUN	33	m3	24.711.621	APBD Kab	Wilayah	DPUPR
1	1	3	3	17	3	1	3.1.1.17.3	Kermmuur / TPT Darsono Lanjutan Ds. Lampegan. Kec.IBUN	253	m3	189.455.761	APBD Kab	Wilayah	DPUPR
1	1	3	3	17	3	1	3.1.1.17.3	TPT Jl Baru Cikonyal Ds. Lampegan. Kec.IBUN	152	m3	113.823.224	APBD Kab	Wilayah	DPUPR
1	1	3	3	17	3	1	3.1.1.17.3	Penanganan TPT (Tembok Penahan Tebing) Ciekek- Cibeureum Ds. Sudi. Kec.IBUN	360	m3	269.581.320	APBD Kab	Wilayah	DPUPR
1	1	3	3	17	3	1	3.1.1.17.3	TPT Makam Pasir angin Ds. Talun. Kec.IBUN	48	m3	35.944.176	APBD Kab	Wilayah	DPUPR
1	1	3	3	17	3	1	3.1.1.17.3	TPT Tanggulun Ds. Tanggulun. Kec.IBUN	100	m3	74.883.700	APBD Kab	Wilayah	DPUPR
1	1	3	3	17	3	1	3.1.1.17.3	TPT Cibeureum Rt 04 Rw 07 Ds. Mekarwangi. Kec.IBUN	46	m3	34.446.502	APBD Kab	Wilayah	DPUPR
1	1	3	3	17	3	1	3.1.1.17.3	TPT Perbatasan Jln Sindang Sari Ds. Talun, Kec.IBUN	200	m3	149.767.400	APBD Kab	Wilayah	DPUPR
1	1	3	3	17	3	1	3.1.1.17.3	TPT AZaky Kp Nengta Rt 02 Rw 06 Ds. Mekarwangi. Kec.IBUN	80	m3	59.906.960	APBD Kab	Wilayah	DPUPR
1	1	3	3	17	3	1	3.1.1.17.3	TPT UGS Kp Nengta Rt 01 Rw 06 Ds. Mekarwangi. Kec.IBUN	53	m3	39.688.361	APBD Kab	Wilayah	DPUPR
1	1	3	3	17	3	1	3.1.1.17.3	TPT Jln Kabupaten Wil Neglasari Ds. Neglasari. Kec.IBUN	266	m3	199.190.642	APBD Kab	Wilayah	DPUPR

1	1	3	3	17	3	1	3.1.1.17.3		TPT Cijagir Ds. Talun. Kec. TRIJIN		300	m3	224.651.100	APBD Kab	Wilayah		DPUPR
1	1	3	3	17	3	1	3.1.1.17.3		TPT Jalan Bojong Muncang Neglasari Ds. Pangguh. Kec. TRIJIN		130	m3	97.348.810	APBD Kab	Wilayah		DPUPR
1	1	3	3	17	3	1	3.1.1.17.3		Penanganan TPT (Tembok Penahan Tebing) Ds. TPT Sungai Cisunggalah yang melintasi RW 03, 04 dan 05. Kec. SOLOKAN		200	m3	149.767.400	APBD Kab	Wilayah		DPUPR
1	1	3	3	17	3	1	3.1.1.17.3		Perbaikan TPT selokan		250	m3	187.209.250	APBD Kab	e-pokir		DPUPR
1	1	3	3	17	3	1	3.1.1.17.3		Pembangunan TPT Toblong-Mekarjaya Jl. Toblong-Mekarjaya, Kp. Toblong Sukasari, Desa Mekarjaya, Kecamatan Pacet		70	m3	52.418.590	APBD Kab	e-pokir		DPUPR
1	1	3	3	17	3	1	3.1.1.17.3		Pembangunan TPT RW 08/01		100	m3	74.883.700	APBD Kab	e-pokir		DPUPR
1	1	3	3	17	3	1	3.1.1.17.3		Pemb. TPT Patrol RW. 04/01		270	m3	202.185.990	APBD Kab	e-pokir		DPUPR
1	1	3	3	17	3	1	3.1.1.17.3		Pemb. TPT Kp. Cipeuteuy RW. 04/01		94	m3	70.390.678	APBD Kab	e-pokir		DPUPR
1	1	3	3	17	3	1	3.1.1.17.3		PEMBANGUNAN TPT JALAN KABUPATEN		100	m3	74.883.700	APBD Kab	e-pokir		DPUPR
1	1	3	3	17	3	1	3.1.1.17.3		PEMBANGUNAN TPT		70	m3	52.418.590	APBD Kab	e-pokir		DPUPR
1	1	3	3	17	3	1	3.1.1.17.3		TPT		100	m3	74.883.700	APBD Kab	e-pokir		DPUPR
1	1	3	3	17	3	1	3.1.1.17.3		TPT		100	m3	74.883.700	APBD Kab	e-pokir		DPUPR
1	1	3	3	17	3	1	3.1.1.17.3		TPT		94	m3	70.390.678	APBD Kab	e-pokir		DPUPR
1	1	3	3	17	3	1	3.1.1.17.3		TPT		100	m3	74.883.700	APBD Kab	e-pokir		DPUPR
1	1	3	3	17	3	1	3.1.1.17.3		TPT/KIRMIR		100	m3	74.883.700	APBD Kab	e-pokir		DPUPR
1	1	3	3	17	3	1	3.1.1.17.3		TPT		94	m3	70.390.678	APBD Kab	e-pokir		DPUPR
1	1	3	3	17	3	1	3.1.1.17.3		KIRMIR SOLOKAN SITU GUNDIL		100	m3	74.883.700	APBD Kab	e-pokir		DPUPR
1	1	3	3	17	3	1	3.1.1.17.3		PEMBUATAN TPT		150	m3	112.325.550	APBD Kab	e-pokir		DPUPR
1	1	3	3	17	3	1	3.1.1.17.3		PEMBUATAN TPT RT 01 DAN 02		179	m3	134.041.823	APBD Kab	e-pokir		DPUPR
1	1	3	3	17	3	1	3.1.1.17.3		PEMBUATAN TPT		150	m3	112.325.550	APBD Kab	e-pokir		DPUPR
1	1	3	3	17	3	1	3.1.1.17.3		PEMBUATAN TPT		150	m3	112.325.550	APBD Kab	e-pokir		DPUPR
1	1	3	3	17	3	1	3.1.1.17.3		TPT Jalan Kabupaten Desa Babakan neuteuy		100	m3	74.883.700	APBD Kab	e-pokir		DPUPR
1	1	3	3	17	3	1	3.1.1.17.3		TPT SUNGAI CISEUREUH		140	m3	104.837.180	APBD Kab	e-pokir		DPUPR
1	1	3	3	17	3	1	3.1.1.17.3		TPT SUNGAI TANJUNGLAYA		140	m3	104.837.180	APBD Kab	e-pokir		DPUPR
1	1	3	3	17	3	1	3.1.1.17.3		TPT		100	m3	74.883.700	APBD Kab	e-pokir		DPUPR
1	1	3	3	17	3	1	3.1.1.17.3		TPT Panjang 30 meter x Tinggi 3 meter		130	m3	97.348.810	APBD Kab	e-pokir		DPUPR

1	1	3	3	17	3	1	3.1.1.17.3			TPT Panjang 50 meter X tinggi 3 meter	159	m3	119.065.083	APBD Kab	e-pokir				DPUPR
1	1	3	3	17	3	1	3.1.1.17.3			Kirmir Jalan Desa Rawahogo Boronjono	70	m3	52.418.590	APBD Kab	e-pokir				DPUPR
1	1	3	3	17	3	1	3.1.1.17.3			TPT	100	m3	74.883.700	APBD Kab	e-pokir				DPUPR
1	1	3	3	17	3	1	3.1.1.17.3			KIRMIR/TPT	85	m3	63.651.145	APBD Kab	e-pokir				DPUPR
1	1	3	3	17	3	1	3.1.1.17.3			TPT ASTANA EYANG	85	m3	63.651.145	APBD Kab	e-pokir				DPUPR
1	1	3	3	17	3	1	3.1.1.17.3			TPT	85	m3	63.651.145	APBD Kab	e-pokir				DPUPR
1	1	3	3	17	3	1	3.1.1.17.3			TPT	101	m3	75.632.537	APBD Kab	e-pokir				DPUPR
1	1	3	3	17	3	1	3.1.1.17.3			TPT	120	m3	89.860.440	APBD Kab	e-pokir				DPUPR
1	1	3	3	17	3	1	3.1.1.17.3			TPT	120	m3	89.860.440	APBD Kab	e-pokir				DPUPR
1	1	3	3	17	3	1	3.1.1.17.3			TEMBOK PENYANGGA TERBING	100	m3	74.883.700	APBD Kab	e-pokir				DPUPR
1	1	3	3	17	3	1	3.1.1.17.3			KIRMIR SUNGAI CI GEDF	100	m3	74.883.700	APBD Kab	e-pokir				DPUPR
1	1	3	3	17	3	1	3.1.1.17.3			TPT	267	m3	199.939.479	APBD Kab	e-pokir				DPUPR
1	1	3	3	17	3	1	3.1.1.17.3			TPT	267	m3	199.939.479	APBD Kab	e-pokir				DPUPR
1	1	3	3	17	3	1	3.1.1.17.3			TPT	267	m3	199.939.479	APBD Kab	e-pokir				DPUPR
1	1	3	3	17	3	1	3.1.1.17.3			TPT	534	m3	399.878.958	APBD Kab	e-pokir				DPUPR
1	1	3	3	17	3	1	3.1.1.17.3			PEMBANGUNA	801	m3	599.818.437	APBD Kab	e-pokir				DPUPR
1	1	3	3	17	3	1	3.1.1.17.3			Tembok	100	m3	74.883.700	APBD Kab	e-pokir				DPUPR
1	1	3	3	17	3	1	3.1.1.17.3			TPT di RT 01	90	m3	67.395.330	APBD Kab	e-pokir				DPUPR
1	1	3	3	17	3	1	3.1.1.17.3			Normalisasi	84	m3	62.902.308	APBD Kab	e-pokir				DPUPR
1	1	3	3	17	3	1	3.1.1.17.3			TPT Sungai	100	m3	74.883.700	APBD Kab	e-pokir				DPUPR
1	1	3	3	17	3	1	3.1.1.17.3			TPT Rp dihabatan Rt Rehab /	70	m3	52.418.590	APBD Kab	e-pokir				DPUPR
1	1	3	3	17	3	1	3.1.1.17.3			PEMASANGAN KIRMIR/ TPT	108	m3	80.874.396	APBD Kab	e-pokir				DPUPR
1	1	3	3	17	3	1	3.1.1.17.3			PEMBANGUNA	90	m3	67.395.330	APBD Kab	e-pokir				DPUPR
1	1	3	3	17	3	1	3.1.1.17.3			PEMBANGUNA N.TPT CIABAT	70	m3	52.418.590	APBD Kab	e-pokir				DPUPR
1	1	3	3	17	3	1	3.1.1.17.3			TPT Jalan Panaucajan	100	m3	74.883.700	APBD Kab	e-pokir				DPUPR
1	1	3	3	17	3	1	3.1.1.17.3			TPT Jalan RW 02 RW 13 Des	99	m3	74.134.863	APBD Kab	e-pokir				DPUPR
1	1	3	3	17	3	1	3.1.1.17.3			TPT Jalan Rp Bahakan H	100	m3	74.883.700	APBD Kab	e-pokir				DPUPR
1	1	3	3	17	3	1	3.1.1.17.3			TPT Sungai RT 02 RW 11 - RT	100	m3	74.883.700	APBD Kab	e-pokir				DPUPR
1	1	3	3	17	3	1	3.1.1.17.3			TEMBOK Desa Tanah	192	m3	143.776.704	APBD Kab	e-pokir				DPUPR
1	1	3	3	17	3	1	3.1.1.17.3			TPT Puskesmas Nagoro	130	m3	97.348.810	APBD Kab	e-pokir				DPUPR
1	1	3	3	17	3	1	3.1.1.17.3			Kirmir Penahan Pembuangan	267	m3	199.939.479	APBD Kab	e-pokir				DPUPR
1	1	3	3	17	3	1	3.1.1.17.3			TPT Danau	267	m3	199.939.479	APBD Kab	e-pokir				DPUPR
1	1	3	3	17	3	1	3.1.1.17.3			TEMBOK pembatas Jalan Pemukiman Uluwo	100	m3	74.883.700	APBD Kab	e-pokir				DPUPR
1	1	3	3	17	3	1	3.1.1.17.3			Pemasangan Tembok	70	m3	52.418.590	APBD Kab	e-pokir				DPUPR
1	1	3	3	17	3	1	3.1.1.17.3			Pembuatan Tembok	70	m3	52.418.590	APBD Kab	e-pokir				DPUPR
1	1	3	3	17	3	1	3.1.1.17.3			Kirmir jalan desa ka	70	m3	52.418.590	APBD Kab	e-pokir				DPUPR
1	1	3	3	17	3	1	3.1.1.17.3			TPT Buahpit RW 02 Des	90	m3	67.395.330	APBD Kab	e-pokir				DPUPR
1	1	3	3	17	3	1	3.1.1.17.3			TPT VOLUME 1,5 METER	180	m3	134.790.660	APBD Kab	e-pokir				DPUPR
1	1	3	3	17	3	1	3.1.1.17.3			TPT RW 11 DESA	180	m3	134.790.660	APBD Kab	e-pokir				DPUPR
1	1	3	3	17	3	1	3.1.1.17.3			TPT RW US RT 02 DESA	170	m3	127.302.290	APBD Kab	e-pokir				DPUPR
1	1	3	3	17	3	1	3.1.1.17.3			Pembangunan TPT Jalan Desa	110	m3	82.372.070	APBD Kab	e-pokir				DPUPR
1	1	3	3	17	4	1	3.1.1.17.4	Monitoring, Evaluasi dan Pelaporan	Jumlah Terlaksananya Monitoring, evaluasi dan pelaporan TPT		1	Dok	50.000.000	APBD Kab	PD		1 Dok	300.000.000	DPUPR
1	1	3	3	17	5	1	3.1.1.17.5	Pembangunan TPT ( Bantuan Gubernur )	panjang turap/taud/bronjong yang dibangun		0	m	0	APBD Kab	PD		0 m	0	DPUPR
1	1	3	3	18		1	3.1.1.18	Program rehabilitasi/pemeliharaan jalan dan jembatan	presentase jalan yang terpelihara		7	%	168.422.975.884				7 %	160.050.988.517	DPUPR

1	1	3	3	18	1	1	3.1.1.18.1	Perencanaan rehabilitasi/pemeliharaan jalan	Jumlah Dokumen Perencanaan Rehabilitasi/Pemeliharaan Jalan	Perencanaan Rehabilitasi Jalan Kabupaten Bandung	2	Dok	200.000.000	APBD Kab	PD	12 Dok	2.500.000.000	DPUPR
1	1	3	3	18	2	1	3.1.1.18.2	Perencanaan rehabilitasi/pemeliharaan jembatan	Jumlah Dokumen Perencanaan Rehabilitasi/Pemeliharaan Jalan	Perencanaan Rehabilitasi Jalan Kabupaten Bandung	2	Dok	200.000.000	APBD Kab	PD	6 Dok	1.000.000.000	DPUPR
1	1	3	3	18	3	1	3.1.1.18.3	Rehabilitasi/pemeliharaan jalan	Panjang Jalan yang Dipelihara	Kab. Bandung	238.508	m2		APBD Kab	PD	125 Km	151.400.988.517	DPUPR
1	1	3	3	18	3	1	3.1.1.18.3			Peningkatan Jalan Rancaekek Kencana	1	Keg	1.500.000.000	APBD Kab	PD			DPUPR
1	1	3	3	18	3	1	3.1.1.18.3			Penataan Jalan Pasar Ciwidey	1	Keg	4.000.000.000	APBD Kab	PD			DPUPR
1	1	3	3	18	3	1	3.1.1.18.3			Peningkatan Jl. Andir-Rengascondong	1	Keg	1.000.000.000	APBD Kab	PD			DPUPR
1	1	3	3	18	3	1	3.1.1.18.3			Peningkatan Jl. Bojongmalaka - Rancamanyar ( Penuntasan )	1	Keg	1.500.000.000	APBD Kab	PD			DPUPR
1	1	3	3	18	3	1	3.1.1.18.3			Peningkatan Jl. Bojongmalaka - Sukasari	1	Keg	1.000.000.000	APBD Kab	PD			DPUPR
1	1	3	3	18	3	1	3.1.1.18.3			Peningkatan Jl. Tugu - Kulalet	1	Keg	2.000.000.000	APBD Kab	PD			DPUPR
1	1	3	3	18	3	1	3.1.1.18.3			Peningkatan Jl. R.A.A. Wiranata Kusumah	1	Keg	1.000.000.000	APBD Kab	PD			DPUPR
1	1	3	3	18	3	1	3.1.1.18.3			Peningkatan Jl. Adipati Kertamanah	1	Keg	2.000.000.000	APBD Kab	PD			DPUPR
1	1	3	3	18	3	1	3.1.1.18.3			Peningkatan Jl. Adipati Agung	1	Keg	2.000.000.000	APBD Kab	PD			DPUPR
1	1	3	3	18	3	1	3.1.1.18.3			Peningkatan Jl. Anggadireja	1	Keg	3.000.000.000	APBD Kab	PD			DPUPR
1	1	3	3	18	3	1	3.1.1.18.3			Peningkatan Jl. Mekarsari - Munjul	1	Keg	1.000.000.000	APBD Kab	PD			DPUPR
1	1	3	3	18	3	1	3.1.1.18.3			Peningkatan Jl. Giriharja - Candkring	1	Keg	1.000.000.000	APBD Kab	PD			DPUPR
1	1	3	3	18	3	1	3.1.1.18.3			Peningkatan Jalan Masuk Lapas Narkoba	1	Keg	1.000.000.000	APBD Kab	PD			DPUPR
1	1	3	3	18	3	1	3.1.1.18.3			Peningkatan Jalan Situ Sipatahun ( Lanjutan )	1	Keg	1.000.000.000	APBD Kab	PD			DPUPR
1	1	3	3	18	3	1	3.1.1.18.3			Peningkatan Jalan RAA Wiranatakusumah ( Depan SMKKN BE )	1	Keg	1.000.000.000	APBD Kab	PD			DPUPR
1	1	3	3	18	3	1	3.1.1.18.3			Peningkatan Jalan Tugu - Sp.Munjul ( Penuntasan )	1	Keg	1.000.000.000	APBD Kab	PD			DPUPR
1	1	3	3	18	3	1	3.1.1.18.3			Peningkatan Jalan Kp.Pinggirsari - Gentong-candkring	1	Keg	1.000.000.000	APBD Kab	PD			DPUPR
1	1	3	3	18	3	1	3.1.1.18.3			Peningkatan Jalan Mekarsari (RPH-MBC)	1	Keg	1.000.000.000	APBD Kab	PD			DPUPR

1	1	3	3	18	3	1	3.1.1.18.3			Rehab/ Pemeliharaan Jl. Situ Sinatahunan			1	Keg	200.000.000	APBD Kab	PD			DPUPR
1	1	3	3	18	3	1	3.1.1.18.3			Rehab/ Pemeliharaan Jl. Tugu - Simpang Mutiul			1	Keg	200.000.000	APBD Kab	PD			DPUPR
1	1	3	3	18	3	1	3.1.1.18.3			Rehab/ Pemeliharaan Jl. Tugu - Kulalet			1	Keg	200.000.000	APBD Kab	PD			DPUPR
1	1	3	3	18	3	1	3.1.1.18.3			Rehab/ Pemeliharaan Jl. Jaksa Naranata			1	Keg	200.000.000	APBD Kab	PD			DPUPR
1	1	3	3	18	3	1	3.1.1.18.3			Rehab/ Pemeliharaan Jl. Manggahang - Giri Harja			1	Keg	200.000.000	APBD Kab	PD			DPUPR
1	1	3	3	18	3	1	3.1.1.18.3			Rehab/ Pemeliharaan Jl. Cimuncang - Manggahang			1	Keg	200.000.000	APBD Kab	PD			DPUPR
1	1	3	3	18	3	1	3.1.1.18.3			Rehab/ Pemeliharaan Jl. Kp. Pinggir Sari - Gentong - Cangkring			1	Keg	200.000.000	APBD Kab	PD			DPUPR
1	1	3	3	18	3	1	3.1.1.18.3			Rehab/ Pemeliharaan Jl. Adikusumah			1	Keg	200.000.000	APBD Kab	PD			DPUPR
1	1	3	3	18	3	1	3.1.1.18.3			Rehab/ Pemeliharaan Jl. Adipati Arung			1	Keg	200.000.000	APBD Kab	PD			DPUPR
1	1	3	3	18	3	1	3.1.1.18.3			Rehab/ Pemeliharaan Jl. Adipati Kartamanah			1	Keg	200.000.000	APBD Kab	PD			DPUPR
1	1	3	3	18	3	1	3.1.1.18.3			Rehab/ Pemeliharaan Jl. Cangkung - Sawaran			1	Keg	200.000.000	APBD Kab	PD			DPUPR
1	1	3	3	18	3	1	3.1.1.18.3			Rehab/ Pemeliharaan Jl. Andir- Katanang			1	Keg	200.000.000	APBD Kab	PD			DPUPR
1	1	3	3	18	3	1	3.1.1.18.3			Rehab/ Pemeliharaan Jl. Bojongmalaka - Rancamanayar			1	Keg	200.000.000	APBD Kab	PD			DPUPR
1	1	3	3	18	3	1	3.1.1.18.3			Peningkatan Jl. Ciparay/ Lemburawi - Cikoneng			1	Keg	1.000.000.000	APBD Kab	PD			DPUPR
1	1	3	3	18	3	1	3.1.1.18.3			Peningkatan Jl. Depok - Cangri			1	Keg	500.000.000	APBD Kab	PD			DPUPR
1	1	3	3	18	3	1	3.1.1.18.3			Peningkatan Jl. Magunharja - Sukamaju - Mekarsari			1	Keg	1.000.000.000	APBD Kab	PD			DPUPR
1	1	3	3	18	3	1	3.1.1.18.3			Peningkatan Jl. Sagaracipta - Cimaleper			1	Keg	1.000.000.000	APBD Kab	PD			DPUPR
1	1	3	3	18	3	1	3.1.1.18.3			Peningkatan Leveling Jalan Ciparay - Sutam - Sumbersari			1	Keg	1.000.000.000	APBD Kab	PD			DPUPR

1	1	3	3	18	3	1	3.1.1.18.3			Peningkatan Leveling Jalan Ciparay/ Lemburawi - Cikonep			1	Keg	1.000.000.000	APBD Kab	PD			DPUPR
1	1	3	3	18	3	1	3.1.1.18.3			Rehab/ Pemeliharaan Jl. Magungharja - Sukamaju - Mekarsari ( Lanjutkan )			1	Keg	200.000.000	APBD Kab	PD			DPUPR
1	1	3	3	18	3	1	3.1.1.18.3			Rehab/ Pemeliharaan Jl. Depok - Cangri ( Lanjutkan )			1	Keg	200.000.000	APBD Kab	PD			DPUPR
1	1	3	3	18	3	1	3.1.1.18.3			Rehab/ Pemeliharaan Jl. Sagaracipta - Cimalencir			1	Keg	200.000.000	APBD Kab	PD			DPUPR
1	1	3	3	18	3	1	3.1.1.18.3			Rehab/ Pemeliharaan Jl. Rancakole - Garduh			1	Keg	200.000.000	APBD Kab	PD			DPUPR
1	1	3	3	18	3	1	3.1.1.18.3			Rehab/ Pemeliharaan Jl. Tonjong - Cisaat - Cisolak			1	Keg	200.000.000	APBD Kab	PD			DPUPR
1	1	3	3	18	3	1	3.1.1.18.3			Rehab/ Pemeliharaan Jl. Paleriang 2			1	Keg	200.000.000	APBD Kab	PD			DPUPR
1	1	3	3	18	3	1	3.1.1.18.3			Rehab/ Pemeliharaan Jl. Pamagersari			1	Keg	200.000.000	APBD Kab	PD			DPUPR
1	1	3	3	18	3	1	3.1.1.18.3			Rehab/ Pemeliharaan Jl. Leles			1	Keg	200.000.000	APBD Kab	PD			DPUPR
1	1	3	3	18	3	1	3.1.1.18.3			Rehab/ Pemeliharaan Jl. Depok - Cangri - Cisaat - Cisolak			1	Keg	200.000.000	APBD Kab	PD			DPUPR
1	1	3	3	18	3	1	3.1.1.18.3			Rehab/ Pemeliharaan Jl. Macungharia			1	Keg	200.000.000	APBD Kab	PD			DPUPR
1	1	3	3	18	3	1	3.1.1.18.3			Rehab/ Pemeliharaan Jl. Darta			1	Keg	200.000.000	APBD Kab	PD			DPUPR
1	1	3	3	18	3	1	3.1.1.18.3			Marka Jalan Termoplastik Jl. Ciparay - Sutam - Sumbercari			1	Keg	200.000.000	APBD Kab	PD			DPUPR
1	1	3	3	18	3	1	3.1.1.18.3			Marka Jalan Termoplastik Jl. Ciparay/ Lemburawi - Cikonep			1	Keg	200.000.000	APBD Kab	PD			DPUPR
1	1	3	3	18	3	1	3.1.1.18.3			Rehab/ Bagunan Pelengkap Jalan Ciparay - Sutam - Sumbercari			1	Keg	200.000.000	APBD Kab	PD			DPUPR
1	1	3	3	18	3	1	3.1.1.18.3			Rehab/ Bagunan Pelengkap Jalan Ciparay - Sutam			1	Keg	200.000.000	APBD Kab	PD			DPUPR
1	1	3	3	18	3	1	3.1.1.18.3			Rehab/ Bagunan Pelengkap Jalan Ciparay - Sumbercari			1	Keg	200.000.000	APBD Kab	PD			DPUPR
1	1	3	3	18	3	1	3.1.1.18.3			Rehab/ Bagunan Pelengkap Jalan Ciparay - Cikonep			1	Keg	200.000.000	APBD Kab	PD			DPUPR



1	1	3	3	18	3	1	3.1.1.18.3			Rehab/Bagunan Pelengkap Jalan Rancakole - Gardub			1	Keg	200.000.000	APBD Kab	PD			DPUPR
1	1	3	3	18	3	1	3.1.1.18.3			Rehab/Bagunan Pelengkap Jalan Sagaracipta - Cimaleper			1	Keg	200.000.000	APBD Kab	PD			DPUPR
1	1	3	3	18	3	1	3.1.1.18.3			Rehab/Bagunan Pelengkap Jalan Mangunharja - Sukamaju - Makassar			1	Keg	200.000.000	APBD Kab	PD			DPUPR
1	1	3	3	18	3	1	3.1.1.18.3			Rehab/Bagunan Pelengkap Jalan Depok - Canori			1	Keg	200.000.000	APBD Kab	PD			DPUPR
1	1	3	3	18	3	1	3.1.1.18.3			Peningkatan Jalan Neglasari - Maruyung			1	Keg	400.000.000	APBD Kab	PD			DPUPR
1	1	3	3	18	3	1	3.1.1.18.3			Peningkatan Jalan Lemburawi - Jbt. Cibejo			1	Keg	400.000.000	APBD Kab	PD			DPUPR
1	1	3	3	18	3	1	3.1.1.18.3			Rehab/Pemel. Jalan Leumburawi-Sukapura (Ds. Cikibin)			1	Keg	400.000.000	APBD Kab	PD			DPUPR
1	1	3	3	18	3	1	3.1.1.18.3			Peningkatan Jalan Leumburawi Bts. Kec. Pacet - Kertasari Ke Sukapura			1	Keg	400.000.000	APBD Kab	PD			DPUPR
1	1	3	3	18	3	1	3.1.1.18.3			Rehab/Pemel. Jalan Leumburawi-Sukapura (Ds. Girimulya)			1	Keg	400.000.000	APBD Kab	PD			DPUPR
1	1	3	3	18	3	1	3.1.1.18.3			Peningkatan Jalan Jbt. Cikawao - Gor. Cikawao			1	Keg	400.000.000	APBD Kab	PD			DPUPR
1	1	3	3	18	3	1	3.1.1.18.3			Peningkatan Jalan Leumburawi-Pangauban			1	Keg	400.000.000	APBD Kab	PD			DPUPR
1	1	3	3	18	3	1	3.1.1.18.3			Rehab/Pemel. Jalan Jbt. Cikawao - Gor. Cikawao			1	Keg	400.000.000	APBD Kab	PD			DPUPR
1	1	3	3	18	3	1	3.1.1.18.3			Rehab/Pemeliharaan Jalan Neglasari-Maruyung (Ds. Cibejo)			1	Keg	400.000.000	APBD Kab	PD			DPUPR
1	1	3	3	18	3	1	3.1.1.18.3			Peningkatan Jalan Leumburawi-Girimulya			1	Keg	400.000.000	APBD Kab	PD			DPUPR
1	1	3	3	18	3	1	3.1.1.18.3			Rehab/Pemel. Jalan Leumburawi-Sukapura (Ds. Pangauban)			1	Keg	400.000.000	APBD Kab	PD			DPUPR
1	1	3	3	18	3	1	3.1.1.18.3			Peningkatan Jalan Cikoneng - Leumburawi			1	Keg	400.000.000	APBD Kab	PD			DPUPR

1	1	3	3	18	3	1	3.1.1.18.3			Peningkatan Jl. Lemburawi - Sukapura		1	Keg	400.000.000	APBD Kab	PD			DPUPR
1	1	3	3	18	3	1	3.1.1.18.3			Peningkatan Jl. Dangdang - Cihawuk - Ciakar		1	Keg	400.000.000	APBD Kab	PD			DPUPR
1	1	3	3	18	3	1	3.1.1.18.3			Peningkatan Jl. Cibeureum - Cikembang		1	Keg	400.000.000	APBD Kab	PD			DPUPR
1	1	3	3	18	3	1	3.1.1.18.3			Peningkatan Jl. Cibeureum - Leuhaksari		1	Keg	400.000.000	APBD Kab	PD			DPUPR
1	1	3	3	18	3	1	3.1.1.18.3			Peningkatan Jl. Santosa - Cibatarua		1	Keg	400.000.000	APBD Kab	PD			DPUPR
1	1	3	3	18	3	1	3.1.1.18.3			Peningkatan Jl. Pintu - Santosa		1	Keg	300.000.000	APBD Kab	PD			DPUPR
1	1	3	3	18	3	1	3.1.1.18.3			Rehab/Pemel.J alan Kertasri - Pangalengan		1	Keg	400.000.000	APBD Kab	PD			DPUPR
1	1	3	3	18	3	1	3.1.1.18.3			Rehab/Pemel.J alan Santosa - Neglawangi		1	Keg	300.000.000	APBD Kab	PD			DPUPR
1	1	3	3	18	3	1	3.1.1.18.3			Rehab/Pemel.J alan Neglawangi		1	Keg	350.190.342	APBD Kab	PD			DPUPR
1	1	3	3	18	3	1	3.1.1.18.3			Peningkatan Jalan Sp,Pacet - Santosa		1	Keg	400.000.000	APBD Kab	PD			DPUPR
1	1	3	3	18	3	1	3.1.1.18.3			Beton Jl.Kamasan - Tarajusari Ds. TARAJUSARI. Kec.BANJARAN		229	m2	224.851.207	APBD Kab	Wilayah			DPUPR
1	1	3	3	18	3	1	3.1.1.18.3			Rehabilitasi Jalan Beton Jl. Sindangpanon-Cipiringga Ds. SINDANGPANO N. Kec.BANJARAN		468	m2	459.521.244	APBD Kab	Wilayah			DPUPR
1	1	3	3	18	3	1	3.1.1.18.3			Rehabilitasi Jalan Beton Pasirmulya Ds. PASIRMULYA. Kec.BANJARAN		509	m2	499.778.447	APBD Kab	Wilayah			DPUPR
1	1	3	3	18	3	1	3.1.1.18.3			Rehabilitasi Jalan Beton (t=25 cm) Ds. MEKARJAYA. Kec.BANJARAN		407	m2	399.626.381	APBD Kab	Wilayah			DPUPR
1	1	3	3	18	3	1	3.1.1.18.3			Bethonisasi Jalan Pasirsangga - sindangpanon Ds. NEGLASARI. Kec.BANJARAN		101	m2	99.170.183	APBD Kab	Wilayah			DPUPR
1	1	3	3	18	3	1	3.1.1.18.3			Bethonisasi Jalan Bugel Neglasari Ds. NEGLASARI. Kec.BANJARAN		152	m2	149.246.216	APBD Kab	Wilayah			DPUPR
1	1	3	3	18	3	1	3.1.1.18.3			Rabat Beton Jalan Babakan - Curug Ds. CIAPUS. Kec.BANJARAN		203	m2	199.322.249	APBD Kab	Wilayah			DPUPR

1	1	3	3	18	3	1	3.1.1.18.3		Rabat beton/Hotmix Jl. Clawigede Ds. DESA PASIRHUNI. Kec.CIMALING	340	m2	333.840.220	APBD Kab	Wilayah	DPUPR
1	1	3	3	18	3	1	3.1.1.18.3		Rabat beton (Kp.Babakan Cianjur Rw 03 ) Ds. DESA MALASARI. Kec.CIMALING	204	m2	200.304.132	APBD Kab	Wilayah	DPUPR
1	1	3	3	18	3	1	3.1.1.18.3		Rehab jalan beton Jln Mengger - Rancamulya RW. 05, 06 & 07(Rancakasiat ) Ds. RANCAMULYA. Kec.PAMEUNGPEUK	734	m2	599.984.078	APBD Kab	Wilayah	DPUPR
1	1	3	3	18	3	1	3.1.1.18.3		Rehab jalan beton Jln. Mengger - Sekeawi Ds. RC TUNGKU. Kec.PAMEUNGPEUK	244	m2	199.449.748	APBD Kab	Wilayah	DPUPR
1	1	3	3	18	3	1	3.1.1.18.3		Rehab jalan beton Jln. Rancaengang-Sekeawi Ds. RC TUNGKU. Kec.PAMEUNGPEUK	244	m2	199.449.748	APBD Kab	Wilayah	DPUPR
1	1	3	3	18	3	1	3.1.1.18.3		Rehab jalan beton Jln. Langonsari - lebakwangi Ds. BJ MANGGU. Kec.PAMEUNGPEUK	250	m2	204.354.250	APBD Kab	Wilayah	DPUPR
1	1	3	3	18	3	1	3.1.1.18.3		Rehab jalan beton Jl. Bojongmanggu Lebakwangi Ds. BJ MANGGU. Kec.PAMEUNGPEUK	250	m2	204.354.250	APBD Kab	Wilayah	DPUPR
1	1	3	3	18	3	1	3.1.1.18.3		Rehab jalan beton Jln. Bojongkunci - Paledang Ds. BJ KUNCI. Kec.PAMEUNGPEUK	464	m2	379.281.488	APBD Kab	Wilayah	DPUPR
1	1	3	3	18	3	1	3.1.1.18.3		Rehab jalan beton Jln Jl. Palasari-Waas-Kamasan Ds. SUKASARI. Kec.PAMEUNGPEUK	490	m2	400.534.330	APBD Kab	Wilayah	DPUPR
1	1	3	3	18	3	1	3.1.1.18.3		Pembangunan Jalan Beton Jl. Pinggirsari - Gentong Ds. Pinggirsari. Kec.ARJASARI	245	m2	200.267.165	APBD Kab	Wilayah	DPUPR
1	1	3	3	18	3	1	3.1.1.18.3		Beton Jl. Cihonje - Cicarirang Ds. Wargaluyu. Kec.ARJASARI	200	m2	196.376.600	APBD Kab	Wilayah	DPUPR

1	1	3	3	18	3	1	3.1.1.18.3		Beton Ji.Ciwaru-Cicumanggala Ds. Arjasari. Kec.ARJASARI		400	m2	326.966.800	APBD Kab	Wilayah		DPUPR
1	1	3	3	18	3	1	3.1.1.18.3		Peningkatan Beton Jl. Patrol - Baros Ds. Baros. Kec.ARJASARI		367	m2	299.992.039	APBD Kab	Wilayah		DPUPR
1	1	3	3	18	3	1	3.1.1.18.3		Beton Jl. Baros - Citiis Ds. Baros. Kec.ARJASARI		304	m2	248.494.768	APBD Kab	Wilayah		DPUPR
1	1	3	3	18	3	1	3.1.1.18.3		Rigid Jl. Ciseupan - Gentong Ds. Patrolsari. Kec.ARJASARI		243	m2	198.632.331	APBD Kab	Wilayah		DPUPR
1	1	3	3	18	3	1	3.1.1.18.3		Ridgit Beton Jalan Salamanjah Ds. Jatisari. Kec.CANGKUA NG		200	m2	163.483.400	APBD Kab	Wilayah		DPUPR
1	1	3	3	18	3	1	3.1.1.18.3		Ridgit Beton Jalan Rancalame-Kp Nagrak Ds. Jatisari. Kec.CANGKUA NG		200	m2	163.483.400	APBD Kab	Wilayah		DPUPR
1	1	3	3	18	3	1	3.1.1.18.3		Ridgit Beton Jalan Citaliktik - Leuweung Datar RW.02 Ds.Pananjung Ds. Pananjung. Kec.CANGKUA NG		200	m2	163.483.400	APBD Kab	Wilayah		DPUPR
1	1	3	3	18	3	1	3.1.1.18.3		Ridgit Beton Jalan Cibako - Bendasari RW.09 Ds.Pananjung Ds. Pananjung. Kec.CANGKUA NG		200	m2	163.483.400	APBD Kab	Wilayah		DPUPR
1	1	3	3	18	3	1	3.1.1.18.3		Rabat Beton Jl.Tanjungsari RW. 09 Ds. Tanjungsari. Kec.CANGKUA NG		400	m2	326.966.800	APBD Kab	Wilayah		DPUPR
1	1	3	3	18	3	1	3.1.1.18.3		Ridgit Beton Jalan Lintas Cangkuang Nagrak Cikalong RW 005 RW 006 dan RW 007 Ds. Cangkuang. Kec.CANGKUA NG		250	m2	204.354.250	APBD Kab	Wilayah		DPUPR
1	1	3	3	18	3	1	3.1.1.18.3		Rigid Jl. sodong-ciawi nangkod Ds. Nagrak. Kec.CANGKUA NG		223	m2	182.283.991	APBD Kab	Wilayah		DPUPR

1	1	3	3	18	3	1	3.1.1.18.3			Peningkatan Jalan /Rabat Beton Jalan Citaliktik-Bandasari Ds. Bandasari. Kec.CANGKUA NG		238	m2	194.545.246	APBD Kab	Wilayah			DPUPR
1	1	3	3	18	3	1	3.1.1.18.3			Peningkatan Jalan /Rabat Beton Jalan Citaliktik-Leuweung Datar Ds. Bandasari. Kec.CANGKUA NG		260	m2	194.697.620	APBD Kab	Wilayah			DPUPR
1	1	3	3	18	3	1	3.1.1.18.3			Rigid Jl. Ciluncat - Jatisari Ds. Ciluncat. Kec.CANGKUA NG		367	m2	299.992.039	APBD Kab	Wilayah			DPUPR
1	1	3	3	18	3	1	3.1.1.18.3			Rabat Beton Jl. Puncakraya Ds. MARGALUYU. Kec.PANGALEN GAN		190	m2	155.309.230	APBD Kab	Wilayah			DPUPR
1	1	3	3	18	3	1	3.1.1.18.3			Rabat Beton Jl. Malabar - wates Ds. margaluyu. Kec. PANGALEN GAN		190	m2	155.309.230	APBD Kab	Wilayah			DPUPR
1	1	3	3	18	3	1	3.1.1.18.3			Rabat Beton Jalan Patrol-cihideng Ds. TRIBAKTIMULY A. Kec.PANGALEN GAN		183	m2	149.587.311	APBD Kab	Wilayah			DPUPR
1	1	3	3	18	3	1	3.1.1.18.3			Rabat Beton Jalan - pintu - malabar Ds. Banjar sari. Kec.PANGALEN GAN		184	m2	150.404.728	APBD Kab	Wilayah			DPUPR
1	1	3	3	18	3	1	3.1.1.18.3			Rabat Beton Jalan - pintu - PANGALENGAN Ds. Banjar sari. Kec.PANGALEN GAN		257	m2	210.076.169	APBD Kab	Wilayah			DPUPR
1	1	3	3	18	3	1	3.1.1.18.3			Rabat Beton Jl. Cinangsi - Cibuluh - Riunggunung Ds. PULOSARI. Kec.PANGALEN GAN		170	m2	138.960.890	APBD Kab	Wilayah			DPUPR
1	1	3	3	18	3	1	3.1.1.18.3			Rabat Beton Jalan Kab. Los Cimaung - Kertamanah Ds. MARGAMUKTI. Kec.PANGALEN GAN		420	m2	343.315.140	APBD Kab	Wilayah			DPUPR
1	1	3	3	18	3	1	3.1.1.18.3			Rabat Beton Jl. Sukamenak Ds. MARGAMUKTI. Kec.PANGALEN GAN		300	m2	245.225.100	APBD Kab	Wilayah			DPUPR

1	1	3	3	18	3	1	3.1.1.18.3			Peningkatan Beton Jl. Pasirmulya Ds. MARGAMULYA. Kec.PANGALEN GAN		367	m2	299.992.039	APBD Kab	Wilayah			DPUPR
1	1	3	3	18	3	1	3.1.1.18.3			Peningkatan Jalan Bojongwaru Ds. MARGAMULYA. Kec.PANGALEN GAN		367	m2	299.992.039	APBD Kab	Wilayah			DPUPR
1	1	3	3	18	3	1	3.1.1.18.3			Peningkatan Jalan Panyindangan Ds. MARGAMULYA. Kec.PANGALEN GAN		244	m2	199.449.748	APBD Kab	Wilayah			DPUPR
1	1	3	3	18	3	1	3.1.1.18.3			Peningkatan Jalan Cibuntu Ds. Sukamanah. Kec.PANGALEN GAN		600	m2	490.450.200	APBD Kab	Wilayah			DPUPR
1	1	3	3	18	3	1	3.1.1.18.3			RABAT BETON KP PASIR MALANG RW 14 Ds. MARGALUYU. Kec.PANGALEN GAN		122	m2	99.724.874	APBD Kab	Wilayah			DPUPR
1	1	3	3	18	3	1	3.1.1.18.3			RABAT BETON JALAN SUKAMENAK Ds. PANGALENGAN - Kec.PANGALEN GAN		400	m2	326.966.800	APBD Kab	Wilayah			DPUPR
1	1	3	3	18	3	1	3.1.1.18.3			Renovasi Jalan Beton Cibolang - Babakan - Malabar Ds. BANJARSARI. Kec.PANGALEN GAN		420	m2	343.315.140	APBD Kab	Wilayah			DPUPR
1	1	3	3	18	3	1	3.1.1.18.3			Pelebaran jalan Cibeunying-Warnasari Ds. WARNASARI. Kec.PANGALEN GAN		163	m2	133.238.971	APBD Kab	Wilayah			DPUPR
1	1	3	3	18	3	1	3.1.1.18.3			RABAT BETON Ds. DESA CIPAGALO. Kec.BOJONGS OANG		778	m2	635.950.426	APBD Kab	Wilayah			DPUPR
1	1	3	3	18	3	1	3.1.1.18.3			REHABILITASI JL ALFA MARET KINAGARA Ds. DESA LENGKONG. Kec.BOJONGS OANG		700	m2	572.191.900	APBD Kab	Wilayah			DPUPR
1	1	3	3	18	3	1	3.1.1.18.3			Pembangunan Rabat Beton jalan Ds. DESA TEGALLUAR. Kec.BOJONGS OANG		500	m2	490.941.500	APBD Kab	Wilayah			DPUPR

1	1	3	3	18	3	1	3.1.1.18.3			Pembangunan Rabat Beton Jalan Ds. DESA TEGALLUAR. Kec.BOJONGS OANG		320 m2	314.202.560	APBD Kab	Wilayah			DPUPR
1	1	3	3	18	3	1	3.1.1.18.3			REHABILITASI JALAN BETON JALAN BOPJONGSARI Ds. DESA BOJONGSARI. Kec.BOJONGS OANG		489 m2	399.716.913	APBD Kab	Wilayah			DPUPR
1	1	3	3	18	3	1	3.1.1.18.3			Pengecoran jalan Rancaoray - Tegalluar Ds. DESA BUAHBATU. Kec.BOJONGS OANG		181 m2	177.720.823	APBD Kab	Wilayah			DPUPR
1	1	3	3	18	3	1	3.1.1.18.3			rehabilitasi jalanbeton (t=25cm) Ds. Ciporeat. Kec.CILENGKR ANG		600 m2	490.450.200	APBD Kab	Wilayah			DPUPR
1	1	3	3	18	3	1	3.1.1.18.3			Pengecoran jalan cihaliwung Ds. Cipanjalu. Kec.CILENGKR ANG		305 m2	249.312.185	APBD Kab	Wilayah			DPUPR
1	1	3	3	18	3	1	3.1.1.18.3			Rehabilitasi Jalan Beton (t = 20 cm )Rabat beton Jl Pasir Angin Ds. Cilengkrang. Kec.CILENGKR ANG		390 m2	318.792.630	APBD Kab	Wilayah			DPUPR
1	1	3	3	18	3	1	3.1.1.18.3			Rehabilitasi Jalan Beton (t = 20 cm )Rabat beton Jl Pasir Angin Ds. Cilengkrang. Kec.CILENGKR ANG		390 m2	318.792.630	APBD Kab	Wilayah			DPUPR
1	1	3	3	18	3	1	3.1.1.18.3			Rabat Beton Jalan Ds. Girimekar. Kec.CILENGKR ANG		734 m2	599.984.078	APBD Kab	Wilayah			DPUPR
1	1	3	3	18	3	1	3.1.1.18.3			Rabat beton jalan kabupaten sindanglaya tareptep Ds. MEKARMANIK. Kec.CIMENYAN		630 m2	618.586.290	APBD Kab	Wilayah			DPUPR
1	1	3	3	18	3	1	3.1.1.18.3			Lanjutan Jalan Cibanteng Ds. MANDALAMEKA R. Kec.CIMENYAN		500 m2	490.941.500	APBD Kab	Wilayah			DPUPR
1	1	3	3	18	3	1	3.1.1.18.3			Rabat Beton Jln pasirluhur RW 10,11,12 Ds. PADASUKA. Kec.CIMENYAN		450 m2	441.847.350	APBD Kab	Wilayah			DPUPR

1	1	3	3	18	3	1	3.1.1.18.3			Pengecoran Jalan RW 15 Kp Merak Dampit ke RW 16 Kp Patenggang Ds. CIMENYAN. Kec.CIMENYAN		415	m2	407.481.445	APBD Kab	Wilayah			DPUPR
1	1	3	3	18	3	1	3.1.1.18.3			Rehabilitasi Jalan Beton Kabupaten (t=25cm)Jalan Awi Ligar Ds. CIBEUNYING. Kec.CIMENYAN		445	m2	363.750.565	APBD Kab	Wilayah			DPUPR
1	1	3	3	18	3	1	3.1.1.18.3			Rabat Beton Negla Pasangarahahan Ds. CIBURIAL. Kec.CIMENYAN		350	m2	343.659.050	APBD Kab	Wilayah			DPUPR
1	1	3	3	18	3	1	3.1.1.18.3			Rabat Beton Jalan Kehutanan Kabupaten Bandung Ds. SINDANGLAYA. Kec.CIMENYAN		250	m2	245.470.750	APBD Kab	Wilayah			DPUPR
1	1	3	3	18	3	1	3.1.1.18.3			Penanganan Rehabilitasi Jalan Beton (Lebar Jalan 4 Meter) Jl. Kehutanan Desa Sindanglaya ( Sindanglaya - Tareptep ) Ds. SINDANGLAYA. Kec.CIMENYAN		250	m2	245.470.750	APBD Kab	Wilayah			DPUPR
1	1	3	3	18	3	1	3.1.1.18.3			Cor Beton Jl. Kabupaten - Pasir Impun - Cikawari (Cibentar - Cisanggarung) Ds. CIKADUT. Kec.CIMENYAN		200	m2	196.376.600	APBD Kab	Wilayah			DPUPR
1	1	3	3	18	3	1	3.1.1.18.3			Betonisasi Jalan Pasirpogor - Sekerendeu Ds. MEKARSALUYU . Kec.CIMENYAN		192	m2	188.521.536	APBD Kab	Wilayah			DPUPR
1	1	3	3	18	3	1	3.1.1.18.3			Lanjutan Rabat Beton Cibancet Ds. CIBURIAL. Kec.CIMENYAN		180	m2	176.738.940	APBD Kab	Wilayah			DPUPR
1	1	3	3	18	3	1	3.1.1.18.3			Cor Beton jalan Pasir malati - Mande Ds. CIKADUT. Kec.CIMENYAN		131	m2	128.626.673	APBD Kab	Wilayah			DPUPR



1	1	3	3	18	3	1	3.1.1.18.3		Betonisasi Jalan Ds. MEKARSALUYU . Kec.CIMENYAN		100	m2	98.188.300	APBD Kab	Wilayah		DPUPR
1	1	3	3	18	3	1	3.1.1.18.3		Rehabilitas Jalan Beton ( Cibitung Kp Cibiru Beet RW 15 ) Cileunyi Wetan Ds. Cileunyi Wetan. Kec.CILEUNYI		200	m2	196.376.600	APBD Kab	Wilayah		DPUPR
1	1	3	3	18	3	1	3.1.1.18.3		Rehabilitas Jalan Beton ( Kp Sekeangkrih RW 20 ) Ds. Cileunyi Wetan. Kec.CILEUNYI		200	m2	196.376.600	APBD Kab	Wilayah		DPUPR
1	1	3	3	18	3	1	3.1.1.18.3		Rigid Jalan Cikandang - Vila bandung Indah Ds. Cileunyi Kulon. Kec.CILEUNYI		245	m2	200.267.165	APBD Kab	Wilayah		DPUPR
1	1	3	3	18	3	1	3.1.1.18.3		Rigid Jalan Penghubung desa (FIKOM) Ds. Cileunyi Kulon. Kec.CILEUNYI		244	m2	199.449.748	APBD Kab	Wilayah		DPUPR
1	1	3	3	18	3	1	3.1.1.18.3		Rigid Jalan Komplek DPR Ds. Cileunyi Kulon. Kec.CILEUNYI		245	m2	200.267.165	APBD Kab	Wilayah		DPUPR
1	1	3	3	18	3	1	3.1.1.18.3		Rehabilitasi Jalan Beton Jl. Manglayang - Kp. Cisitu Ds. Cimekar. Kec.CILEUNYI		238	m2	194.545.246	APBD Kab	Wilayah		DPUPR
1	1	3	3	18	3	1	3.1.1.18.3		Rehabilitasi Jalan Beton Jl. Tagog Ds. Cimekar. Kec.CILEUNYI		238	m2	194.545.246	APBD Kab	Wilayah		DPUPR
1	1	3	3	18	3	1	3.1.1.18.3		Jalan Beton Jl. Museum Rw. 15 Ds. Cimekar. Kec.CILEUNYI		238	m2	194.545.246	APBD Kab	Wilayah		DPUPR
1	1	3	3	18	3	1	3.1.1.18.3		Rehabilitasi Jalan Beton Jl. Pasir Kawung - Bukit Ds. Cimekar. Kec.CILEUNYI		238	m2	194.545.246	APBD Kab	Wilayah		DPUPR
1	1	3	3	18	3	1	3.1.1.18.3		Rabat Beton RT 01-04/RW 01 Ds. Cibiru Wetan . Kec.CILEUNYI		92	m2	75.202.364	APBD Kab	Wilayah		DPUPR
1	1	3	3	18	3	1	3.1.1.18.3		Rabat Beton Jalan DesaCibiru Hilir RW.06 Ds. Cibiru Hilir. Kec.CILEUNYI		244	m2	199.449.748	APBD Kab	Wilayah		DPUPR

1	1	3	3	18	3	1	3.1.1.18.3	RABAT BETON JALAN (Jln. Depok - Cangri) Ds. Manggungharja . Kec.CIPARAY	788	m2	644.124.596	APBD Kab	Wilayah	DPUPR
1	1	3	3	18	3	1	3.1.1.18.3	Rabat BETON JALAN (Jln. Manggungharja - Mekarsari) Ds. Manggungharja . Kec.CIPARAY	677	m2	553.391.309	APBD Kab	Wilayah	DPUPR
1	1	3	3	18	3	1	3.1.1.18.3	BETON (T=30 CM) RW 05 - RW 06 Ds. Sagaracipta. Kec.CIPARAY	815	m2	800.234.645	APBD Kab	Wilayah	DPUPR
1	1	3	3	18	3	1	3.1.1.18.3	REHABILITAS JALAN BETON (T=30CM) RW.04 Ds. Babakan. Kec.CIPARAY	255	m2	250.380.165	APBD Kab	Wilayah	DPUPR
1	1	3	3	18	3	1	3.1.1.18.3	Beton Jalan Penghubung Ds Sarimahi Sumbersari Ds. Sumbersari. Kec.CIPARAY	612	m2	600.912.396	APBD Kab	Wilayah	DPUPR
1	1	3	3	18	3	1	3.1.1.18.3	Rigit Beton Jalan Serangmekar-Sumbersari Ds. Serangmekar. Kec.CIPARAY	330	m2	323.994.000	APBD Kab	Wilayah	DPUPR
1	1	3	3	18	3	1	3.1.1.18.3	Jalan Beton ( t=30cm) Jl. Sarimahi-Sumbersari Ds. Sarimahi. Kec.CIPARAY	665	m2	652.952.195	APBD Kab	Wilayah	DPUPR
1	1	3	3	18	3	1	3.1.1.18.3	Peningkatan Jalan Giriharja - Cangkring Rw 1,2,3,4,5,6,9 Kelurahan Jelekong Ds. Kelurahan Jelekong. Kec.BALEENDA	519	m2	424.239.423	APBD Kab	Wilayah	DPUPR
1	1	3	3	18	3	1	3.1.1.18.3	Peningkatan Jalan Giriharja - Cangkring Rw 15, 7, 6, 14 Kelurahan Jelekong Ds. Kelurahan Jelekong. Kec.BALEENDA	519	m2	424.239.423	APBD Kab	Wilayah	DPUPR
1	1	3	3	18	3	1	3.1.1.18.3	Lanjutan Peningkatan Jalan Cangkring - Lio Rw 8 Kelurahan Jelekong Ds. Kelurahan Jelekong. Kec.BALEENDA	67	m2	54.766.939	APBD Kab	Wilayah	DPUPR

1	1	3	3	18	3	1	3.1.1.18.3	Beton Ji. Cipicung - Situ Sipatahunon Kp. Cipicung RW. 03 Ds. . Kec.BALEENDA H	152	m2	149.246.216	APBD Kab	Wilayah	DPUPR
1	1	3	3	18	3	1	3.1.1.18.3	Beton Jalan Mekarsari Munjul RW. 04, 05, 23, Kelurahan Manggahang Ds. Kelurahan Manggahang. Kec.BALEENDA H	101	m2	99.170.183	APBD Kab	Wilayah	DPUPR
1	1	3	3	18	3	1	3.1.1.18.3	Beton Jalan Munjul Sindangsari Kp. Sindangsari RW. 15, RW. 16, Kelurahan Manggahang Ds. Kelurahan Manggahang. Kec.BALEENDA H	305	m2	299.474.315	APBD Kab	Wilayah	DPUPR
1	1	3	3	18	3	1	3.1.1.18.3	Peningkatan Jalan Andir Katapang Ds. kel andir . Kec.BALEENDA H	795	m2	649.846.515	APBD Kab	Wilayah	DPUPR
1	1	3	3	18	3	1	3.1.1.18.3	Pembangunan Jalan Sukasari Bojongmalaka Desa Malakasari Ds. Desa Malakasari. Kec.BALEENDA H	489	m2	399.716.913	APBD Kab	Wilayah	DPUPR
1	1	3	3	18	3	1	3.1.1.18.3	Pembangunan Jalan Bojong Malaka Sukasari Desa Malakasari Rw 5 Desa Malakasari Ds. Desa Malakasari. Kec.BALEENDA H	489	m2	399.716.913	APBD Kab	Wilayah	DPUPR
1	1	3	3	18	3	1	3.1.1.18.3	Kirmir dan rabat beton Kp. Kawungsari Ds. . Kec.BALEENDA H	101	m2	99.170.183	APBD Kab	Wilayah	DPUPR
1	1	3	3	18	3	1	3.1.1.18.3	Rehabilitasi Jalan rw 9 Ds. . Kec.BALEENDA H	432	m2	424.173.456	APBD Kab	Wilayah	DPUPR
1	1	3	3	18	3	1	3.1.1.18.3	Pembangunan Rabat Beton Desa sukapura Ds. Desa sukapura. Kec.KERTASAR I	321	m2	315.184.443	APBD Kab	Wilayah	DPUPR
1	1	3	3	18	3	1	3.1.1.18.3	Rabat Beton Pillardua Rw.12 Ds. . Kec.KERTASAR T	100	m2	81.741.700	APBD Kab	Wilayah	DPUPR

1	1	3	3	18	3	1	3.1.1.18.3		Rabat Beton Pillardua Rw.24 Ds. . Kec.KERTASAR	100	m2	81.741.700	APBD Kab	Wilayah		DPUPR
1	1	3	3	18	3	1	3.1.1.18.3		Kenab Jalan Beton = 25 cm Cibutarua RW.08 - Santosa Ds. . Kec.KERTASAR	500	m2	408.708.500	APBD Kab	Wilayah		DPUPR
1	1	3	3	18	3	1	3.1.1.18.3		Pembangunan Jalan Kabupaten ( Rabat Beton) Jalan Cihawuk - Ciakar Ds. . Kec.KERTASAR	636	m2	519.877.212	APBD Kab	Wilayah		DPUPR
1	1	3	3	18	3	1	3.1.1.18.3		Pengembangan Jalan Kabupaten (Beton)santosa- cibutarua Ds. . Kec.KERTASAR	1000	m2	817.417.000	APBD Kab	Wilayah		DPUPR
1	1	3	3	18	3	1	3.1.1.18.3		Pengembangan Jalan Kabupaten (Beton) santosa- cibeureum Ds. . . Kec.KERTASAR	1000	m2	817.417.000	APBD Kab	Wilayah		DPUPR
1	1	3	3	18	3	1	3.1.1.18.3		Rehabilitasi Jl.Rabat Beton RW 08 Ds. Maruyung. Kec.PACET	200	m2	196.376.600	APBD Kab	Wilayah		DPUPR
1	1	3	3	18	3	1	3.1.1.18.3		Rehabilitasi Jalan Beton (t=25cm) Ds. Panguban. Kec.PACET	500	m2	408.708.500	APBD Kab	Wilayah		DPUPR
1	1	3	3	18	3	1	3.1.1.18.3		Rehabilitasi Jalan Beton Kab (Lembur Awi-Sukapura) Ds. Cikitu. Kec.PACET	300	m2	245.225.100	APBD Kab	Wilayah		DPUPR
1	1	3	3	18	3	1	3.1.1.18.3		rehabilitais jalan beton (t=25 Cm) Kmp Panyirapan RW.04 s/d RW.07 Ds. Desa Panyirapan . Kec.SOREANG	800	m2	653.933.600	APBD Kab	Wilayah		DPUPR
1	1	3	3	18	3	1	3.1.1.18.3		Rehabilitasi Jalan Beton ( t.25 CM) Ds. Desa Sadu. Kec.SOREANG	400	m2	326.966.800	APBD Kab	Wilayah		DPUPR
1	1	3	3	18	3	1	3.1.1.18.3		Perbaikan Jalan Jlan Raya Churip RW10s/d RW 15 Ds. Desa Sekarwangi. Kec.SOREANG	800	m2	653.933.600	APBD Kab	Wilayah		DPUPR

1	1	3	3	18	3	1	3.1.1.18.3	Rehabilitasi jalan Beton t=25 Cm Pada ruas jalan Cantilan - Ciharuman (gunung pancir RW.08,RW.09, RW.10,RW.11, RW.12 ) Ds. Desa Jelegong Kutawaringin. Kec.KUTAWARINGIN	300	m2	245.225.100	APBD Kab	Wilayah	DPUPR
1	1	3	3	18	3	1	3.1.1.18.3	RT.03 RW.06 Kp.Banjar Desa Sugihmukti Ds. Sugihmukti. Kec.PASIRJAMBU	600	m2	589.129.800	APBD Kab	Wilayah	DPUPR
1	1	3	3	18	3	1	3.1.1.18.3	Jalan Simpang Margamulya Desa Margamulya Ds. Margamulya. Kec.PASIRJAMBU	114	m2	111.934.662	APBD Kab	Wilayah	DPUPR
1	1	3	3	18	3	1	3.1.1.18.3	Jalan Simpang Margamulya Desa Margamulya Ds. Margamulya. Kec.PASIRJAMBU	137	m2	134.517.971	APBD Kab	Wilayah	DPUPR
1	1	3	3	18	3	1	3.1.1.18.3	Peningkatan Jalan Sukamahi Sukawening Desa Mekarmaju Ds. Mekarmaju. Kec.PASIRJAMBU	400	m2	392.753.200	APBD Kab	Wilayah	DPUPR
1	1	3	3	18	3	1	3.1.1.18.3	Rehabilitasi Jalan Beton (t=30 cm) Ds. LEBAKMUNCANG. Kec.CIWIDEY	700	m2	687.318.100	APBD Kab	Wilayah	DPUPR
1	1	3	3	18	3	1	3.1.1.18.3	Rehabilitasi Jalan Beton (t=30 cm) Ds. NENGGELAN. Kec.CIWIDEY	180	m2	176.738.940	APBD Kab	Wilayah	DPUPR
1	1	3	3	18	3	1	3.1.1.18.3	Rehabilitasi Jalan Beton (t=30 cm) Ds. NENGGELAN. Kec.CIWIDEY	110	m2	108.007.130	APBD Kab	Wilayah	DPUPR
1	1	3	3	18	3	1	3.1.1.18.3	Rehabilitasi/Pereliharaan Jalan Umum (Beton T=30 Cm) Ds. SUKAWENING. Kec.CIWIDEY	216	m2	212.086.728	APBD Kab	Wilayah	DPUPR

1	1	3	3	18	3	1	3.1.1.18.3			Rehabilitasi Pemeliharaan Jalan Beton Pasirtlil Rw 11 Rw 12 Ds. CIWIDEY. Kec. CIWIDEY		200	m2	196.376.600	APBD Kab	Wilayah			DPUPR
1	1	3	3	18	3	1	3.1.1.18.3			Rehabilitasi Jalan Beton RW 08 Desa Margahayu Selatan Ds. Desa Margahayu Selatan. Kec.MARGAHA		250	m2	204.354.250	APBD Kab	Wilayah			DPUPR
1	1	3	3	18	3	1	3.1.1.18.3			Rehabilitasi Jalan Beton (Lebar Jalan 5 Meter) RW 15 Desa Sayati Ds. Desa Sayati. Kec.MARGAHA		545	m2	445.492.265	APBD Kab	Wilayah			DPUPR
1	1	3	3	18	3	1	3.1.1.18.3			Rehabilitasi Jalan Beton (Lebar Jalan 5 Meter) RW 17 Desa Sayati Ds. Desa Sayati. Kec.MARGAHA		240	m2	196.180.080	APBD Kab	Wilayah			DPUPR
1	1	3	3	18	3	1	3.1.1.18.3			Rehabilitasi Jalan Beton (Lebar Jalan 5 Meter) RT 04 RW 14 Desa Sayati Ds. Desa Sayati. Kec.MARGAHA		300	m2	245.225.100	APBD Kab	Wilayah			DPUPR
1	1	3	3	18	3	1	3.1.1.18.3			Rehabilitasi Jalan beton ( lebar jalan 6 Meter ) Jl. Sadang RW.08 s/d RW.09 marteng Ds. . Kec.MARGAHA YU		300	m2	245.225.100	APBD Kab	Wilayah			DPUPR
1	1	3	3	18	3	1	3.1.1.18.3			Rehabilitasi Jalan Beton (t=30cm) Terusan Nanjung. Ds. Nanjung. Kec.MARGAASI		710	m2	697.136.930	APBD Kab	Wilayah			DPUPR
1	1	3	3	18	3	1	3.1.1.18.3			Jalan Cibolerang - Sekekukumbung (Lanjutan) Ds. Rahayu. Kec.MARGAASI		316	m2	310.275.028	APBD Kab	Wilayah			DPUPR
1	1	3	3	18	3	1	3.1.1.18.3			Perbaikan Jalan Jati Utama Ds. Margaasih. Kec.MARGAASI		400	m2	392.753.200	APBD Kab	Wilayah			DPUPR

1	1	3	3	18	3	1	3.1.1.18.3		Rambat beton jalan gandasari - paledang Ds. Desa Gandasari. Kec.KATAPANG		200	m2	163.483.400	APBD Kab	Wilayah		DPUPR
1	1	3	3	18	3	1	3.1.1.18.3		Rambat beton jalan gandasoli kidul (RW 08 - RW 09) Ds. Desa Gandasari. Kec.KATAPANG		250	m2	204.354.250	APBD Kab	Wilayah		DPUPR
1	1	3	3	18	3	1	3.1.1.18.3		Rehabilitasi jalan beton (tinggi 25 cm) Jl. Awug Cibolerang (Desa Sangkanhurip) Ds. Desa Sangkanhurip. Kec.KATAPANG		300	m2	245.225.100	APBD Kab	Wilayah		DPUPR
1	1	3	3	18	3	1	3.1.1.18.3		Rabat beton GJA RW.05 (Desa Sangkanhurip) Ds. Desa Sangkanhurip. Kec.KATAPANG		180	m2	147.135.060	APBD Kab	Wilayah		DPUPR
1	1	3	3	18	3	1	3.1.1.18.3		Rabat beton RW 12 & 13 (Desa Katapang) Ds. Desa Katapang. Kec.KATAPANG		650	m2	531.321.050	APBD Kab	Wilayah		DPUPR
1	1	3	3	18	3	1	3.1.1.18.3		Rehabilitasi Jalan Beton (t=30 cm) BETONISASI JLN BUDP RW 09 DESA CANGKUANG KULON Ds. DESA CANGKUANG KULON. Kec. DAYEULUH		350	m2	343.659.050	APBD Kab	Wilayah		DPUPR
1	1	3	3	18	3	1	3.1.1.18.3		Rehabilitasi Jalan Beton (t=30 cm)BETONISASI JLN BUDP RW 11 DESA CANGKUANG KULON Ds. DESA CANGKUANG KULON. Kec. DAYEULUH		350	m2	343.659.050	APBD Kab	Wilayah		DPUPR

1	1	3	3	18	3	1	3.1.1.18.3			Rehabilitasi Jalan Beton (t=30 cm) BTONISASI JLN TERS CIBIUK RW 23 DESA CANGKUANG KULON Ds. DESA CANGKUANG KULON. Kec.DAYEUHK		260 m2	255.289.580	APBD Kab	Wilayah		DPUPR
1	1	3	3	18	3	1	3.1.1.18.3			Rehabilitasi Jalan Beton (t=30 cm) BTONISASI JLN BUDP RW 03 s/d RW 05 DESA CANGKUANG KULON Ds. DESA CANGKUANG KULON. Kec.DAYEUHK		250 m2	245.470.750	APBD Kab	Wilayah		DPUPR
1	1	3	3	18	3	1	3.1.1.18.3			Rehabilitasi Jalan Beton (t=30 cm)BTONISASI I JLN TERS CIBIUK RW 14 DESA CANGKUANG KULON Ds. DESA CANGKUANG KULON. Kec.DAYEUHK		180 m2	176.738.940	APBD Kab	Wilayah		DPUPR
1	1	3	3	18	3	1	3.1.1.18.3			Rehabilitasi Jalan Beton (t=30 cm)Peningkatan Beton Jalan Sukabirus DESA CITEUREUP Ds. DESA CITEUREUP. Kec.DAYEUHK OLOT		386 m2	289.051.082	APBD Kab	Wilayah		DPUPR
1	1	3	3	18	3	1	3.1.1.18.3			Betonisasi Jalan Kabupaten RW.12 DESA DAYEUHKOLOT Ds. DESA DAYEUHKOLOT . Kec.DAYEUHK		250 m2	245.470.750	APBD Kab	Wilayah		DPUPR
1	1	3	3	18	3	1	3.1.1.18.3			Jalan Mengger RT 06 RW 02 SUKAPURA Ds. SUKAPURA. Kec.DAYEUHK OLOT		356 m2	291.000.452	APBD Kab	Wilayah		DPUPR



1	1	3	3	18	3	1	3.1.1.18.3		BETONISASI JLN BUDP RW 16 DESA CANGKUANG KULON Ds. DESA CANGKUANG KULON. Kec.DAYEUHK	620	m2	608.767.460	APBD Kab	Wilayah	DPUPR
1	1	3	3	18	3	1	3.1.1.18.3		Kabupaten Kebon Kapas Cikuya Ds. Desa Cicalengka Kulon. Kec.CICALENG	100	m2	98.188.300	APBD Kab	Wilayah	DPUPR
1	1	3	3	18	3	1	3.1.1.18.3		Kabupaten Cawitali - Cikancung Kp. Cijalupang Rw 13 Ds Waluya Ds. Desa Waluya. Kec.CICALENG	200	m2	196.366.600	APBD Kab	Wilayah	DPUPR
1	1	3	3	18	3	1	3.1.1.18.3		Kabupaten Jalan Beton (t=30 cm) Tenjolaya Ds. Desa Tenjolaya. Kec.CICALENG	200	m2	196.376.600	APBD Kab	Wilayah	DPUPR
1	1	3	3	18	3	1	3.1.1.18.3		Kabupaten Jalan Beton (t=25cm) Jalan Desa Panenjoan Ds. Desa Panenjoan. Kec.CICALENG	150	m2	122.612.550	APBD Kab	Wilayah	DPUPR
1	1	3	3	18	3	1	3.1.1.18.3		Perbaikan Jalan Kabupaten Cikurutug Margaasih Cicadas Ds. Desa Margaasih. Kec.CICALENG	500	m2	408.708.500	APBD Kab	Wilayah	DPUPR
1	1	3	3	18	3	1	3.1.1.18.3		Jl. Raya Tanjunglaya Ds. Tanjunglaya s.d Jl. Raya Cinangka Ds. Mandalasari Cicalengka Ds. Desa Mandalasari. Kec.CICALENG	1010	m2	991.701.830	APBD Kab	Wilayah	DPUPR
1	1	3	3	18	3	1	3.1.1.18.3		Kabupaten Rabat Jalan Kabupaten Desa Narawita Ds. Desa Narawita. Kec.CICALENG	430	m2	422.209.690	APBD Kab	Wilayah	DPUPR
1	1	3	3	18	3	1	3.1.1.18.3		Kabupaten Rabat beton Jl. Cihanyir Loa- Ciluluk Rw.005 Ds. . Kec.CIKANCUN	260	m2	212.528.420	APBD Kab	Wilayah	DPUPR

1	1	3	3	18	3	1	3.1.1.18.3	Rehabilitasi Jalan Beton Kp. Cikopo RW.06 Ds. . Kec.CIKANCUN G	240	m2	196.251.360	APBD Kab	Wilayah	DPUPR
1	1	3	3	18	3	1	3.1.1.18.3	Rehabilitasi Jalan Beton Kp. Sindangsari RW.09 Ds. . Kec.CIKANCUN G	420	m2	343.315.140	APBD Kab	Wilayah	DPUPR
1	1	3	3	18	3	1	3.1.1.18.3	Pembangunan jalan beton jl.peundeuy Rw 5 s/d kp.cibeas rw 08 Ds. . Kec.CIKANCUN G	420	m2	343.315.140	APBD Kab	Wilayah	DPUPR
1	1	3	3	18	3	1	3.1.1.18.3	Beton (t=25cm) Jalan Abdi NegaraRancae kek Wetan Ds. Rancaekek Wetan. Kec.RANCAEKE K	300	m2	294.564.900	APBD Kab	Wilayah	DPUPR
1	1	3	3	18	3	1	3.1.1.18.3	Beton (t=25cm) Jalan stasiun Rancaekek Wetan Ds. Rancaekek Wetan. Kec.RANCAEKE K	300	m2	294.564.900	APBD Kab	Wilayah	DPUPR
1	1	3	3	18	3	1	3.1.1.18.3	Pembangunan Rabat Beton Jalan Warung Cina-Rancakendal II Ds. Linggar. Kec.RANCAEKE K	600	m2	589.129.800	APBD Kab	Wilayah	DPUPR
1	1	3	3	18	3	1	3.1.1.18.3	Kenaamasi Jalan Beton (t=25cm) Jalan Cibodas-Bojongsalam Ds. Sangiang. Kec.RANCAEKE K	400	m2	392.753.200	APBD Kab	Wilayah	DPUPR
1	1	3	3	18	3	1	3.1.1.18.3	Pembangunan Jalan Beton (Lebar Jalan 4 Meter) Jalan RANCAKENDAL - LINGGAR Ruas 22.09.03030.1 7 (Titik Kp. Rancakendal) Ds. Jelegong. Kec.RANCAEKE K	500	m2	490.941.500	APBD Kab	Wilayah	DPUPR

1	1	3	3	18	3	1	3.1.1.18.3			Pembangunan Jalan Beton (Lebar Jalan 4 Meter) TALUN - CIHERANG Ruas 22.09.11099.17 (Titik Kp. Talun dan Rancakendal) Ds. Jelegong. Kec.RANCAEKE K	400 m2	326.966.800	APBD Kab	Wilayah		DPUPR
1	1	3	3	18	3	1	3.1.1.18.3			REHABILITASI JALAN BETON (T=30 CM) (22.09.01030.17) Ds. Cangkuang. Kec.RANCAEKE K	400 m2	392.753.200	APBD Kab	Wilayah		DPUPR
1	1	3	3	18	3	1	3.1.1.18.3			Rehabilitasi Jalan Beton (t=30 cm) Jalan Rancaek-Bobodolan-Bojong emas Ds. Tegalsumedan g. Kec.RANCAEKE K	700 m2	687.318.100	APBD Kab	Wilayah		DPUPR
1	1	3	3	18	3	1	3.1.1.18.3			pembangunan rabat beton jalan kabupaten (lokasi jln. Walini - tanggeung 4 m x 0,25 m x 3000 m) Ds. Bojongloa. Kec.RANCAEKE K	300 m2	245.225.100	APBD Kab	Wilayah		DPUPR
1	1	3	3	18	3	1	3.1.1.18.3			Pembangunan Rabat Beton Jalan Kabupaten ( Lokasi Jln. Rancanilem-Lembang Jambe 3 m x 0,15 m x 200 m Ds. Bojongloa. Kec.RANCAEKE K	220 m2	179.831.740	APBD Kab	Wilayah		DPUPR
1	1	3	3	18	3	1	3.1.1.18.3			Rehabilitasi Jalan Beton (t=30 cm) Ds. Cangkuang. Kec.RANCAEKE K	400 m2	392.753.200	APBD Kab	Wilayah		DPUPR
1	1	3	3	18	3	1	3.1.1.18.3			Jalan Cipanas (Bah Tamim - Parapatan) Ds. Nanjungmekar. Kec.RANCAEKE K	500 m2	408.708.500	APBD Kab	Wilayah		DPUPR

1	1	3	3	18	3	1	3.1.1.18.3	Lanjutan Jl, Warungcina-Bojongsalam Menuju Kecamatan Cicalengka dan Cikancung Ds. Bojongsalam. Kec.RANCAEKE K	330	m2	324.021.390	APBD Kab	Wilayah	DPUPR
1	1	3	3	18	3	1	3.1.1.18.3	Rabat Beton Jalan 4 M ( T = 25 Cm ) Ds. Desa Bojong. Kec.NAGREG	990	m2	809.242.830	APBD Kab	Wilayah	DPUPR
1	1	3	3	18	3	1	3.1.1.18.3	Pembangunan Jalan Rabat Beton Ds. Desa Mandalawangi. Kec.NAGREG	630	m2	514.972.710	APBD Kab	Wilayah	DPUPR
1	1	3	3	18	3	1	3.1.1.18.3	Peningkatan Jalan Dengan Beton T 30 Ds. Desa Citaman. Kec.NAGREG	500	m2	490.941.500	APBD Kab	Wilayah	DPUPR
1	1	3	3	18	3	1	3.1.1.18.3	Rehabilitasi Jalan Beton (T=25Cm) Ds. Nagreg Kendan. Kec. NAGREG	710	m2	580.366.070	APBD Kab	Wilayah	DPUPR
1	1	3	3	18	3	1	3.1.1.18.3	Jalan Panyadap Ds. MAJAKERTA. Kec.MAJALAYA	900	m2	883.694.700	APBD Kab	Wilayah	DPUPR
1	1	3	3	18	3	1	3.1.1.18.3	Jl. Desa Padaulun Ds. PADAULUN. Kec.MAJALAYA	500	m2	480.941.500	APBD Kab	Wilayah	DPUPR
1	1	3	3	18	3	1	3.1.1.18.3	RW (002) Ds. SUKAMAJU. Kec.MAJALAYA	300	m2	294.564.900	APBD Kab	Wilayah	DPUPR
1	1	3	3	18	3	1	3.1.1.18.3	Kp. Kubang RW (008) Ds. SUKAMUKTI. Kec.MAJALAYA	350	m2	343.659.050	APBD Kab	Wilayah	DPUPR
1	1	3	3	18	3	1	3.1.1.18.3	Kp. Mekar Asih RW (013) Ds. SUKAMUKTI. Kec.MAJALAYA	50	m2	49.094.150	APBD Kab	Wilayah	DPUPR
1	1	3	3	18	3	1	3.1.1.18.3	Jl. Rancawaas Ds. NEGLASARI. Kec.MAJALAYA	750	m2	736.412.250	APBD Kab	Wilayah	DPUPR
1	1	3	3	18	3	1	3.1.1.18.3	Jl. Pasirkukun (Terusan Jl. Balekambang) Ds. PADAMULYA. Kec.MAJALAYA	405	m2	331.053.885	APBD Kab	Wilayah	DPUPR
1	1	3	3	18	3	1	3.1.1.18.3	Beton (t=25cm) RW (004) Ds. SUKAMAJU. Kec.MAJALAYA	350	m2	286.095.950	APBD Kab	Wilayah	DPUPR

1	1	3	3	18	3	1	3.1.1.18.3			Rabat Beton Ji Kabupaten Lampegan Pangguh RW 12 Ds. Karyalaksana. Kec.TBUN		350 m2	343.659.050	APBD Kab	Wilayah		DPUPR
1	1	3	3	18	3	1	3.1.1.18.3			Rabat Beton Ji Kabupaten Garung Ds. Laksana . Kec.TBUN		250 m2	245.470.750	APBD Kab	Wilayah		DPUPR
1	1	3	3	18	3	1	3.1.1.18.3			Rabat Beton Lampegan - Ciekek Ds. Lampegan . Kec.TBUN		117 m2	114.880.311	APBD Kab	Wilayah		DPUPR
1	1	3	3	18	3	1	3.1.1.18.3			Rabat Beton Jalan Kabupaten Mekarwangi sangkan, Kp. Sangkan Ds. Laksana . Kec.TBUN		150 m2	147.282.450	APBD Kab	Wilayah		DPUPR
1	1	3	3	18	3	1	3.1.1.18.3			Rabat Beton Jalan Kabupaten Laksana- Walahir, Bojong Nangka Ds. Mekarwangi.		500 m2	408.708.500	APBD Kab	Wilayah		DPUPR
1	1	3	3	18	3	1	3.1.1.18.3			Rabat Beton Jalan Kabupaten Panggilingan Mekarwangi Laksana, Kp. Ciekek Ds. Talun.		200 m2	163.483.400	APBD Kab	Wilayah		DPUPR
1	1	3	3	18	3	1	3.1.1.18.3			Peningkatan Jalan Pasir Pogor Ds. Mekarwangi. Kec.TBUN		184 m2	150.404.728	APBD Kab	Wilayah		DPUPR
1	1	3	3	18	3	1	3.1.1.18.3			Beton Jalan Pasir Batu RT.001 RW.006 Desa Drawati - Loa Ds. Drawati. Kec.PASEH		220 m2	179.831.740	APBD Kab	Wilayah		DPUPR
1	1	3	3	18	3	1	3.1.1.18.3			Beton Jalan palalangan Kp.Bojong RW.03 Desa Cigentur Cigentur- Karangtunggal Ds. Cigentur. Kec.PASEH		488 m2	398.899.496	APBD Kab	Wilayah		DPUPR
1	1	3	3	18	3	1	3.1.1.18.3			JALAN BETON LANJUTAN JALAN Desa Tangsimekar Ds. Tangsimekar. Kec.PASEH		250 m2	245.250.000	APBD Kab	Wilayah		DPUPR
1	1	3	3	18	3	1	3.1.1.18.3			Rabat Beton Jalan Kabupaten JI.Elos - Cijagra Desa Cijagra Ds. Cijagra. Kec.PASEH		240 m2	235.651.920	APBD Kab	Wilayah		DPUPR

1	1	3	3	18	3	1	3.1.1.18.3		Beton Jalan Jl. Cipedes RW.07/RW.13 Desa Cipedes Ds. Cipedes. Kec.PASEH		300	m2	245.225.100	APBD Kab	Wilayah			DPUPR
1	1	3	3	18	3	1	3.1.1.18.3		Rehabilitasi Jalan Beton (t=30 cm)Jl. Cisaradan - Langensari RW 05 - RW 08 Desa langensari Ds. Langensari. Kec.SOLOKAN		635	m2	623.495.705	APBD Kab	Wilayah			DPUPR
1	1	3	3	18	3	1	3.1.1.18.3		Rehabilitasi Jalan Beton (t=30cm)Ruas jalan Simpang Panyadap-Bojong Ds. Ruas jalan Simpang Panyadap-Bojong. Kec.SOLOKAN		150	m2	147.282.450	APBD Kab	Wilayah			DPUPR
1	1	3	3	18	3	1	3.1.1.18.3		Rehabilitasi Jalan Beton (t=30cm)Ruas jalan Simpang Panyadap-Padamukti-Solokanjeruk Ds. Ruas jalan Simpang Panyadap-Padamukti-Solokanjeruk. Kec.SOLOKAN		150	m2	147.282.450	APBD Kab	Wilayah			DPUPR
1	1	3	3	18	3	1	3.1.1.18.3		Rehabilitasi Jalan Beton (t=30 cm)Jalan Padamukti Ds. Jalan Padamukti. Kec.SOLOKAN		550	m2	540.035.650	APBD Kab	Wilayah			DPUPR
1	1	3	3	18	3	1	3.1.1.18.3		Rigid Beton Jalan Panyadap Padamuktiuas Jalan- Simpang Panyadap-Bojong Ds. . Kec.SOLOKAN		150	m2	147.282.450	APBD Kab	Wilayah			DPUPR
1	1	3	3	18	3	1	3.1.1.18.3		Peningkatan jalan dengan beton t=25 cm Simpang Loa Desa Rancakasumba Ds. Simpang Loa Desa Rancakasumba . Kec.SOLOKAN		130	m2	106.264.210	APBD Kab	Wilayah			DPUPR
1	1	3	3	18	3	1	3.1.1.18.3		Rehabilitasi Jalan Cipelah Ds. Cipelah . Kec.RANCABAL		1160	m2	948.203.720	APBD Kab	Wilayah			DPUPR

1	1	3	3	18	3	1	3.1.1.18.3			Rehabilitasi Jalan Beton Desa Alamendah Ds. Desa Alamendah. Kec.RANCABALU		1468	m2	1.199.968.156	APBD Kab	Wilayah			DPUPR
1	1	3	3	18	3	1	3.1.1.18.3			Laston Jl. Cileutik-Cihamerang Ds. BANJARAN WETAN. Kec.BANJARAN		1028	m2	200.303.744	APBD Kab	Wilayah			DPUPR
1	1	3	3	18	3	1	3.1.1.18.3			Rehabilitas jalan Laston T= 5 cm Rw 04 Ds. KIANGROKE. Kec.BANJARAN		821	m2	199.917.605	APBD Kab	Wilayah			DPUPR
1	1	3	3	18	3	1	3.1.1.18.3			Hotmix Jl. Kebontunggul Ds. DESA PASTIRHUNI. Kec.CIMAUNG		700	m2	170.453.500	APBD Kab	Wilayah			DPUPR
1	1	3	3	18	3	1	3.1.1.18.3			Hotmik Jalan kebon tunggul Ds. DESA CAMPAKAMULYA. Kec.CIMAUNG		1068	m2	260.063.340	APBD Kab	Wilayah			DPUPR
1	1	3	3	18	3	1	3.1.1.18.3			Hotmix jalan Cikalong - Cangkuang Ds. DESA CIKALONG. Kec.CIMAUNG		924	m2	224.998.620	APBD Kab	Wilayah			DPUPR
1	1	3	3	18	3	1	3.1.1.18.3			Laston Jl. Cimaung - Leuwibingbin Ds. DESA CIMAUNG. Kec.CIMAUNG		1436	m2	349.673.180	APBD Kab	Wilayah			DPUPR
1	1	3	3	18	3	1	3.1.1.18.3			Hotmik Jalan Kabupaten Maruyung Cirehe Ds. DESA CIPINANG. Kec.CIMAUNG		1000	m2	243.505.000	APBD Kab	Wilayah			DPUPR
1	1	3	3	18	3	1	3.1.1.18.3			Hotmik Jalan Kabupaten Cipinang Mekarsari Ds. DESA CIPINANG. Kec.CIMAUNG		400	m2	97.402.000	APBD Kab	Wilayah			DPUPR
1	1	3	3	18	3	1	3.1.1.18.3			Hotmix jalan Cimenteng - Cimaung Ds. DESA JAGABAYA. Kec.CIMAUNG		850	m2	206.979.250	APBD Kab	Wilayah			DPUPR
1	1	3	3	18	3	1	3.1.1.18.3			Hotmik Jln Kabupaten (Gigoong -Pasir Batu) Ds. DESA MEKARSARI. Kec.CIMAUNG		1233	m2	300.241.665	APBD Kab	Wilayah			DPUPR
1	1	3	3	18	3	1	3.1.1.18.3			Hotmik Jl. Sukamaju Ds. DESA SUKAMAJU. Kec.CIMAUNG		1000	m2	243.505.000	APBD Kab	Wilayah			DPUPR

1	1	3	3	18	3	1	3.1.1.18.3		hotmik jalan buahpiti ( warjabakti ) Ds. DESA WARJABAkti. Kec.CIMAUNG	900	m2	219.154.500	APBD Kab	Wilayah	DPUPR
1	1	3	3	18	3	1	3.1.1.18.3		Rehabilitasi Jalan Laston Jl. Langonsari-Sukasari Ds. LANGONSARI. Kec.PAMEUNGPEUK	513	m2	419.334.921	APBD Kab	Wilayah	DPUPR
1	1	3	3	18	3	1	3.1.1.18.3		Hotmik Jl. Ancol - Rancakole Ds. Ancolmekar. Kec.ARJASARI	1021	m2	198.939.808	APBD Kab	Wilayah	DPUPR
1	1	3	3	18	3	1	3.1.1.18.3		Hotmik Jl. Ciketut - Rancakole Ds. Rancakole. Kec.ARJASARI	1540	m2	300.065.920	APBD Kab	Wilayah	DPUPR
1	1	3	3	18	3	1	3.1.1.18.3		Hotmik Jl. Cirema - Wakap Ds. Rancakole. Kec.ARJASARI	769	m2	149.838.112	APBD Kab	Wilayah	DPUPR
1	1	3	3	18	3	1	3.1.1.18.3		Laston Jl. Arjasari - Cimungeuyek Ds. Arjasari. Kec.ARJASARI	596	m2	116.129.408	APBD Kab	Wilayah	DPUPR
1	1	3	3	18	3	1	3.1.1.18.3		Hotmik Jl. Cigarukgak - Cijati Ds. Patrolsari. Kec.ARJASARI	512	m2	99.762.176	APBD Kab	Wilayah	DPUPR
1	1	3	3	18	3	1	3.1.1.18.3		Hotmik Jl. Kobokan - Malakarya Ds. Patrolsari. Kec.ARJASARI	508	m2	98.982.784	APBD Kab	Wilayah	DPUPR
1	1	3	3	18	3	1	3.1.1.18.3		Laston Jl. Batukarut - Cigentur Ds. Batukarut. Kec.ARJASARI	1539	m2	299.871.072	APBD Kab	Wilayah	DPUPR
1	1	3	3	18	3	1	3.1.1.18.3		Hotmik Jl. Mekarjaya - Baros Ds. Mekarjaya. Kec.ARJASARI	769	m2	149.838.112	APBD Kab	Wilayah	DPUPR
1	1	3	3	18	3	1	3.1.1.18.3		Hotmik Jl. Cangkuang - Nagrak Ds. Nagrak. Kec.CANGKUANg	937	m2	182.572.576	APBD Kab	Wilayah	DPUPR
1	1	3	3	18	3	1	3.1.1.18.3		Hotmik Jl. Mangunjaya - Banjaran Wetan Ds. Mangunjaya. Kec.ARJASARI	2051	m2	399.633.248	APBD Kab	Wilayah	DPUPR
1	1	3	3	18	3	1	3.1.1.18.3		Laston tiradus danul falah Ds. margamekar. Kec.PANGALENGAN	539	m2	105.023.072	APBD Kab	Wilayah	DPUPR



1	1	3	3	18	3	1	3.1.1.18.3			Hotmix Jalan Cibeunying- Wanasari Ds. WARNASARI. Kec.PANGALEN GAN.		1450	m2	282.529.600	APBD Kab	Wilayah			DPUPR
1	1	3	3	18	3	1	3.1.1.18.3			Hotmix Jalan Ds. sukaluyu Ds. sukaluyu. Kec.PANGALEN GAN.		1500	m2	292.272.000	APBD Kab	Wilayah			DPUPR
1	1	3	3	18	3	1	3.1.1.18.3			Hot Mix Jalan Pasirhonje Ds. PADASUKA. Kec.CIMENYAN		500	m2	121.752.500	APBD Kab	Wilayah			DPUPR
1	1	3	3	18	3	1	3.1.1.18.3			Hotmix Jalan Babakan Sumedang Ds. Cinunuk. Kec.CILEUNYI		1026	m2	199.914.048	APBD Kab	Wilayah			DPUPR
1	1	3	3	18	3	1	3.1.1.18.3			Hotmix Jalan Ciguruwik Ds. Cinunuk. Kec.CILEUNYI		1026	m2	199.914.048	APBD Kab	Wilayah			DPUPR
1	1	3	3	18	3	1	3.1.1.18.3			Hotmix Jalan Cijambe - Cipondoh Ds. Cinunuk. Kec.CILEUNYI		1028	m2	200.303.744	APBD Kab	Wilayah			DPUPR
1	1	3	3	18	3	1	3.1.1.18.3			Renovasi Jalan Laston ( 22-09-02037-01) Jl Bojong Mati- Panyawungan Ds. Cileunyi Wetan. Kec.CILEUNYI		700	m2	170.453.500	APBD Kab	Wilayah			DPUPR
1	1	3	3	18	3	1	3.1.1.18.3			Laston Jalan Sekejengkol Wetan Ds. Cileunyi Kulon. Kec.CILEUNYI		201	m2	164.300.817	APBD Kab	Wilayah			DPUPR
1	1	3	3	18	3	1	3.1.1.18.3			Peninggian Jalan Cisirung RT.01 Rw.02 KELURAHAN PASAWAHAN Ds. KELURAHAN PASAWAHAN. Kec.DAYEUHK OT		1500	m2	292.272.000	APBD Kab	Wilayah			DPUPR
1	1	3	3	18	3	1	3.1.1.18.3			Hotmik Kp. Lengkong Rw 08 Ds. Ciheulang. Kec.CIPARAY		210	m2	206.195.430	APBD Kab	Wilayah			DPUPR
1	1	3	3	18	3	1	3.1.1.18.3			Renovasi Jalan Laston (t=5cm) Hotmik RW.04, 12,13 Ds. Mekarsari. Kec.CIPARAY		982	m2	802.703.494	APBD Kab	Wilayah			DPUPR
1	1	3	3	18	3	1	3.1.1.18.3			LASTON (T=5CM) HOTMIK RW. 014. 015, 018, 019 Ds. Pakutandang. Kec.CIPARAY		1286	m2	250.754.568	APBD Kab	Wilayah			DPUPR
1	1	3	3	18	3	1	3.1.1.18.3			Hotmix Jl.Adipati Agung RT 07 RW 10 Ds. . Kec.BALEENDA H		410	m2	99.837.050	APBD Kab	Wilayah			DPUPR

1	1	3	3	18	3	1	3.1.1.18.3			Hotmix Jl.cipicung- Sipatahunun RW 02 & RW 04 Ds. . Kec.BALEENDA H		821	m2	199.917.605	APBD Kab	Wilayah			DPUPR
1	1	3	3	18	3	1	3.1.1.18.3			Hotmix Jl.Korpri Utama RW. 15 Ds. . Kec.BALEENDA H		616	m2	149.999.080	APBD Kab	Wilayah			DPUPR
1	1	3	3	18	3	1	3.1.1.18.3			Hotmix Jl.Bale Agung RW 12 & RW 11 Ds. . Kec.BALEENDA H		410	m2	99.837.050	APBD Kab	Wilayah			DPUPR
1	1	3	3	18	3	1	3.1.1.18.3			Hotmix Jl.Mekar RAYA RW. 03 ( Rt. 02, 05 ) Ds. . Kec.BALEENDA H		410	m2	99.837.050	APBD Kab	Wilayah			DPUPR
1	1	3	3	18	3	1	3.1.1.18.3			Hotmix Jl.Kutamas RW. 07 Ds. . Kec.BALEENDA H		410	m2	99.837.050	APBD Kab	Wilayah			DPUPR
1	1	3	3	18	3	1	3.1.1.18.3			Hotmix Jl.Lurah Somad RW.06 Ds. . Kec.BALEENDA H		616	m2	149.999.080	APBD Kab	Wilayah			DPUPR
1	1	3	3	18	3	1	3.1.1.18.3			Hotmix Jl.Jaksanaranat a Dalam RT.09 RW.10 Ds. . Kec.BALEENDA H		616	m2	149.999.080	APBD Kab	Wilayah			DPUPR
1	1	3	3	18	3	1	3.1.1.18.3			Hotmik Jalan Balai Pertanian Kp. Muara Cikopo - Rancamasuk Ds. . Kec.BALEENDA H		616	m2	149.999.080	APBD Kab	Wilayah			DPUPR
1	1	3	3	18	3	1	3.1.1.18.3			Hotmik Jalan Hotmik Jalan Kp. Kawungsari Ds. . Kec.BALEENDA H		821	m2	199.917.605	APBD Kab	Wilayah			DPUPR
1	1	3	3	18	3	1	3.1.1.18.3			Pemeliharaan Jalan Kp. Caringin Ds. . Kec.BALEENDA H		333	m2	64.884.384	APBD Kab	Wilayah			DPUPR
1	1	3	3	18	3	1	3.1.1.18.3			Perbaikan Jalan Arah Lapas Narkoba Jl. Kawungsari - Rancamasuk Ds. . Kec.BALEENDA H		769	m2	149.838.112	APBD Kab	Wilayah			DPUPR

1	1	3	3	18	3	1	3.1.1.18.3			pembangunan jalan hotmix kabupaten lokasi jln Rancakhiang 4 m x 0,04 x 400 m Ds. Bojongloa. Kec.RANCAEKE		800	m2	194.804.000	APBD Kab	Wilayah			DPUPR
1	1	3	3	18	3	1	3.1.1.18.3			Pengaspalan Jalan Patunahan ( RT 02 RW 01 ) Ds. Cikawao. Kec.PACET		620	m2	120.805.760	APBD Kab	Wilayah			DPUPR
1	1	3	3	18	3	1	3.1.1.18.3			Pengaspalan Jalan Babakan( RW 03 ) Ds. Cikawao. Kec.PACET		580	m2	113.011.840	APBD Kab	Wilayah			DPUPR
1	1	3	3	18	3	1	3.1.1.18.3			Pengaspalan Jalan Cikawao Wetan - Gn. Barang ( RW 02 dan RW 03) Ds. Cikawao. Kec.PACET		520	m2	101.320.960	APBD Kab	Wilayah			DPUPR
1	1	3	3	18	3	1	3.1.1.18.3			Pengaspalan Jalan Bojong Picung - Cisidang ( RW 04 dan RW 05) Ds. Cikawao. Kec.PACET		520	m2	101.320.960	APBD Kab	Wilayah			DPUPR
1	1	3	3	18	3	1	3.1.1.18.3			Pengaspalan Jalan Lebak Dulah - Pereng Tengah ( RW 08 dan RW10 ) Ds. Cikawao. Kec.PACET		520	m2	101.320.960	APBD Kab	Wilayah			DPUPR
1	1	3	3	18	3	1	3.1.1.18.3			Pengaspalan Jalan Pereng Pojok ( RW 11 ) Ds. Cikawao. Kec.PACET		519	m2	101.126.112	APBD Kab	Wilayah			DPUPR
1	1	3	3	18	3	1	3.1.1.18.3			Rehabilitasi Jalan Laston Dusun 1 dan 2 Ds. Girmulya. Kec.PACET		500	m2	97.424.000	APBD Kab	Wilayah			DPUPR
1	1	3	3	18	3	1	3.1.1.18.3			Rehabilitasi Jalan Laston (t=5cm) Ds. Tanjungwangi. Kec.PACET		1548	m2	307.816.704	APBD Kab	Wilayah			DPUPR
1	1	3	3	18	3	1	3.1.1.18.3			rehabilitasi jalan laston (t=5m) Ds. Desa Karamatmulya. Kec.SOREANG		2904	m2	707.138.520	APBD Kab	Wilayah			DPUPR
1	1	3	3	18	3	1	3.1.1.18.3			Rehabilitasi jalan Laston (t=5CM) Ds. Desa Sadu. Kec.SOREANG		800	m2	194.804.000	APBD Kab	Wilayah			DPUPR

1	1	3	3	18	3	1	3.1.1.18.3			Rehab Jalan RW 04,05,06,07 dan 20 Ds. Desa Cingcin. Kec.SOREANG		4000	m2	779.392.000	APBD Kab	Wilayah			DPUPR
1	1	3	3	18	3	1	3.1.1.18.3			Rehabilitasi Jalan Kmp Cipeuteuy Ds. Desa Sukanagara . Kec.SOREANG		1200	m2	233.817.600	APBD Kab	Wilayah			DPUPR
1	1	3	3	18	3	1	3.1.1.18.3			Rehabilitasi Jalan Kmp Koneng Santen RW 03 Ds. Desa Sukanagara . Kec.SOREANG		1200	m2	233.817.600	APBD Kab	Wilayah			DPUPR
1	1	3	3	18	3	1	3.1.1.18.3			Rehabilitasi Jalan Laston Leuwi Munding – Sukamulya No.ruas : 22.09.01038.3 1 ( RW.07.Puncak mulya - RW.09 Cikoneng )  Ds. Desa Sukamulya . Kec.KUTAWARINGIN		800	m2	194.804.000	APBD Kab	Wilayah			DPUPR
1	1	3	3	18	3	1	3.1.1.18.3			Rehabilitasi Jalan Laston Leuwi Munding – Sukamulya No.ruas : 22.09.01038.3 1 ( RW.04 Dukuh - RW.05 Batu Nunggul )  Ds. Desa Sukamulya . Kec.KUTAWARINGIN		800	m2	194.804.000	APBD Kab	Wilayah			DPUPR
1	1	3	3	18	3	1	3.1.1.18.3			Rehabilitasi Jalan Laston Leuwi Munding – Sukamulya No.ruas : 22.09.01038.3 1 ( RW.05 Batu Nunggul- RW.06 Sindang Mulya )  Ds. Desa Sukamulya . Kec.KUTAWARINGIN		800	m2	194.804.000	APBD Kab	Wilayah			DPUPR

1	1	3	3	18	3	1	3.1.1.18.3	Rehabilitasi Jalan Laston Cilame - Sodong - Rancasamph. (22.09.03064.3 1) Kampung Sodong Ds. Desa Cilame . Kec.KUTAWARI NGIN	800	m2	194.804.000	APBD Kab	Wilayah	DPUPR
1	1	3	3	18	3	1	3.1.1.18.3	Rehabilitasi jalan Laston Cinangsi - Batas Bandung Barat. (22.09.04071.3 1) Ds. Desa Cilame . Kec.KUTAWARI NGIN	800	m2	194.804.000	APBD Kab	Wilayah	DPUPR
1	1	3	3	18	3	1	3.1.1.18.3	Rehabilitasi Laston Jalan Cilame - Sodong _ Rancasamph. (22.09.03064.3 1) kampung Rancasamph Ds. Desa Cilame . Kec.KUTAWARI NGIN	800	m2	194.804.000	APBD Kab	Wilayah	DPUPR
1	1	3	3	18	3	1	3.1.1.18.3	Rehabilitasai jalan Laston Cinangsi - Batas Bandung Barat. (22.09.04071.3 1) kampung Cinangsi Ds. Desa Cilame . Kec.KUTAWARI NGIN	800	m2	194.804.000	APBD Kab	Wilayah	DPUPR
1	1	3	3	18	3	1	3.1.1.18.3	Peningkatan Jalan Sungapan - Cikoneng Ds. Desa Cilame . Kec.KUTAWARI NGIN	700	m2	170.453.500	APBD Kab	Wilayah	DPUPR
1	1	3	3	18	3	1	3.1.1.18.3	Rehabilitasi Jalan Laston Leuwi munding - Sukamulya ( RT 01-03 ) RW 02 Cigelenye Desa Buninagara Ds. Desa Buninagara. Kec.KUTAWARI NGIN	400	m2	97.402.000	APBD Kab	Wilayah	DPUPR
1	1	3	3	18	3	1	3.1.1.18.3	Rehabilitasi Jalan Laston Leuwi Kuray - Leuwi Munding ( RT 02-03 ) RW 01 Kp Salam Desa Buninagara Ds. Desa Buninagara. Kec.KUTAWARI NGIN	450	m2	109.577.250	APBD Kab	Wilayah	DPUPR

1	1	3	3	18	3	1	3.1.1.18.3			Rehabilitasi Jalan Laston Sodong - Buninagara - Tanjakan Pocong ( RT 02-03 ) RW 06 - 13 Kp. Babakan Cilame Desa Buninagara Ds. Desa Buninagara. Kec.KUTAWARINGIN		450	m2	109.577.250	APBD Kab	Wilayah			DPUPR
1	1	3	3	18	3	1	3.1.1.18.3			Pengaspalan Buninagara - Gn Hawu Pasir Caringin ( RW 03-07-09 ) Kp. Pasir Pogor - Kp. Gunung Hawu - KP. Pasir Angin Desa Buninagara Ds. Desa Buninagara. Kec.KUTAWARINGIN		454	m2	110.551.270	APBD Kab	Wilayah			DPUPR
1	1	3	3	18	3	1	3.1.1.18.3			Peningkatan Jalan Laston Kopo - Kutawaringin Ruas Jalan 22.09.03014.3 1 Kampung tegal Kembang Ds. Desa Kutawaringin. Kec.KUTAWARINGIN		800	m2	194.804.000	APBD Kab	Wilayah			DPUPR
1	1	3	3	18	3	1	3.1.1.18.3			Rehabilitasi Jalan Laston Kutawaringin - Bojonglaja ruas jalan 22.09.04034.3 1 kampung Bojong laja Ds. Desa Kutawaringin. Kec.KUTAWARINGIN		800	m2	194.804.000	APBD Kab	Wilayah			DPUPR
1	1	3	3	18	3	1	3.1.1.18.3			Rehabilitasi jalan Laston pada ruas jalan Cibodas- Cipendeuy Ruas.32.09.15125.31( Wilayah Rw,14 ) Ds. Desa Cibodas. Kec.KUTAWARINGIN		822	m2	200.161.110	APBD Kab	Wilayah			DPUPR
1	1	3	3	18	3	1	3.1.1.18.3			Rehabilitasi jalan Laston pada ruas jalan Cipendeuy - Cibueuk Ruas. 22.09.15123.3 1 (Wilayah Rw.15,16,17 ) Ds. Desa Cibodas. Kec.KUTAWARINGIN		821	m2	199.917.605	APBD Kab	Wilayah			DPUPR

1	1	3	3	18	3	1	3.1.1.18.3	Rehabilitasi Jalan Laston pada ruas Centang Cimahi Ruas - 22.09.15122.3 1 (Wilayah Rw. 12) Ds. Desa Cibodas. Kec.KUTAWARI	412	m2	100.324.060	APBD Kab	Wilayah	DPUPR
1	1	3	3	18	3	1	3.1.1.18.3	Rehabilitasi Laston Ruas Jalan Jati - Cantilan RW.003, RW.004, RW.005, Ds. Desa Jatisari Kutawaringin. Kec.KUTAWARI	1100	m2	267.855.500	APBD Kab	Wilayah	DPUPR
1	1	3	3	18	3	1	3.1.1.18.3	Rehabilitasi Laston Ruas Jalan Jati - Cantilan RW.006 Ds. Desa Jatisari Kutawaringin. Kec.KUTAWARI	1100	m2	267.855.500	APBD Kab	Wilayah	DPUPR
1	1	3	3	18	3	1	3.1.1.18.3	Kp. Cibaga RT.01 RW.01 s/d Kp. Sukatani RT.01 RW.11 Desa Cikoneng Ds. Cikoneng. Kec.PASIRJAM BJI	1000	m2	243.505.000	APBD Kab	Wilayah	DPUPR
1	1	3	3	18	3	1	3.1.1.18.3	Rehabilitasi Jalan Laston (t=5 Cm) / Pelebaran Jalan Lio - Lebakmuncang Ds. Mekarmaju. Kec.PASIRJAM BJI	300	m2	59.054.400	APBD Kab	Wilayah	DPUPR
1	1	3	3	18	3	1	3.1.1.18.3	Pembangunan Jalan Tembus antar Desa dan Kecamatan (Rehabilitasi Jalan Lastos t=4 cm) Ds. Cukanggenteng . Kec.PASIRJAM BJI	780	m2	189.933.900	APBD Kab	Wilayah	DPUPR
1	1	3	3	18	3	1	3.1.1.18.3	Rehabilitasi Jalan Lason (t=4 cm) / Hotmix Jalan RW.06 Desa Cisondari Ds. Cisondari. Kec.PASIRJAM BJI	500	m2	97.424.000	APBD Kab	Wilayah	DPUPR
1	1	3	3	18	3	1	3.1.1.18.3	Rehabilitasi Jalan Lason (t=4 cm) / Hotmix Jalan Ruas Jalan Ciaul Ds. Cisondari. Kec.PASIRJAM BJI	500	m2	97.424.000	APBD Kab	Wilayah	DPUPR

1	1	3	3	18	3	1	3.1.1.18.3		Jalan Kabupaten Kp. Londok Desa Sugihmukti Ds. Sugihmukti. Kec.PASIRJAM BU	700	m2	136.393.600	APBD Kab	Wilayah			DPUPR
1	1	3	3	18	3	1	3.1.1.18.3		RW.01,02,03,04,06,07,08,09,10 dan 11 Desa Mekarsari Ds. Mekarsari. Kec.PASIRJAM BU	980	m2	238.634.900	APBD Kab	Wilayah			DPUPR
1	1	3	3	18	3	1	3.1.1.18.3		JALAN HOTMIX CISEUPAN Ds. Cibodas. Kec.PASIRJAM BU	600	m2	116.908.800	APBD Kab	Wilayah			DPUPR
1	1	3	3	18	3	1	3.1.1.18.3		Rehabilitasi Jalan Kabupaten RW.02 Desa Tenjolaya Ds. Tenjolaya. Kec.PASIRJAM BU	150	m2	36.525.750	APBD Kab	Wilayah			DPUPR
1	1	3	3	18	3	1	3.1.1.18.3		Rehabilitasi Jalan Laston (t=5cm) Ds. PANUNDAAN. Kec.CIWIDEY	800	m2	155.878.400	APBD Kab	Wilayah			DPUPR
1	1	3	3	18	3	1	3.1.1.18.3		Rehabilitasi Jalan Laston (t=5cm) Ds. PANYOCOKAN. Kec.CIWIDEY	900	m2	175.363.200	APBD Kab	Wilayah			DPUPR
1	1	3	3	18	3	1	3.1.1.18.3		Rehabilitasi Jalan Laston (t=5cm) Ds. RAWABOGO. Kec.CIWIDEY	500	m2	97.424.000	APBD Kab	Wilayah			DPUPR
1	1	3	3	18	3	1	3.1.1.18.3		Rehabilitasi Jalan Laston (t=5cm) Ds. RAWABOGO. Kec.CIWIDEY	600	m2	116.908.800	APBD Kab	Wilayah			DPUPR
1	1	3	3	18	3	1	3.1.1.18.3		Rehabilitasi Jalan Laston (t=5cm) Ds. RAWABOGO. Kec.CIWIDEY	2	m2	389.696	APBD Kab	Wilayah			DPUPR
1	1	3	3	18	3	1	3.1.1.18.3		Rehabilitasi Jalan Laston (t=5cm) Ds. RAWABOGO. Kec.CIWIDEY	500	m2	97.424.000	APBD Kab	Wilayah			DPUPR
1	1	3	3	18	3	1	3.1.1.18.3		Rehabilitasi Jalan ( t= 4 cm) Ds. Patengan. Kec.RANCABAL	484	m2	94.306.432	APBD Kab	Wilayah			DPUPR
1	1	3	3	18	3	1	3.1.1.18.3		RW 05, 11, 15 & 18 Desa Margahayu Selatan Ds. Desa Margahayu Selatan. Kec.MARGAHA	1200	m2	233.817.600	APBD Kab	Wilayah			DPUPR



1	1	3	3	18	3	1	3.1.1.18.3	Rehabilitasi hotmix Lintas Jalan RW 08 - RW 03 Ds. DESA SUKAMENAK. Kec.MARGAHA KAB.	1700	m2	331.241.600	APBD Kab	Wilayah	DPUPR
1	1	3	3	18	3	1	3.1.1.18.3	Rehabilitasi HOTMIX Lintas Jalan Rw 08 - RW 13 Ds. DESA SUKAMENAK. Kec.MARGAHA KAB.	1000	m2	194.848.000	APBD Kab	Wilayah	DPUPR
1	1	3	3	18	3	1	3.1.1.18.3	Rehabilitasi Jalan Hotmix (Lebar 3 M) RW 06 Kelurahan Sulaiman Ds. Kelurahan Sulaiman. Kec.MARGAHA KAB.	580	m2	113.011.840	APBD Kab	Wilayah	DPUPR
1	1	3	3	18	3	1	3.1.1.18.3	Hotmix Jalan Kab. Ds. Cigondewahhili r. Kec.MARGAASI KAB.	1795	m2	349.752.160	APBD Kab	Wilayah	DPUPR
1	1	3	3	18	3	1	3.1.1.18.3	Hotmix Jalan Mahmud Ds. Mekarrahayu. Kec.MARGAASI KAB.	300	m2	294.564.900	APBD Kab	Wilayah	DPUPR
1	1	3	3	18	3	1	3.1.1.18.3	Jl. Peuris - Margaasih Ds. Margaasih. Kec.MARGAASI KAB.	700	m2	136.393.600	APBD Kab	Wilayah	DPUPR
1	1	3	3	18	3	1	3.1.1.18.3	Rehab/pemelih araan Jl. Kabupaten (Desa Pangauban) Ds. Desa Pangauban. Kec.KATAPANG KAB.	3900	m2	759.907.200	APBD Kab	Wilayah	DPUPR
1	1	3	3	18	3	1	3.1.1.18.3	Rehabilitasi Jalan Laston (t=4cm) HOTMIX LANJUTAN JL. RW 04 DESA CANGKUANG KULON Ds. DESA CANGKUANG KULON. Kec.DAYEUEHK KAB.	660	m2	128.599.680	APBD Kab	Wilayah	DPUPR
1	1	3	3	18	3	1	3.1.1.18.3	Jalan Mengger RW 03 , RW 04 SUKAPURA Ds. SUKAPURA. Kec.DAYEUEHK KAB.	2500	m2	487.120.000	APBD Kab	Wilayah	DPUPR
1	1	3	3	18	3	1	3.1.1.18.3	Rehabilitasi Jalan Laston Desa Nagrog Ds. Desa Nagrog. Kec.CICALENG KAB.	1300	m2	253.302.400	APBD Kab	Wilayah	DPUPR

1	1	3	3	18	3	1	3.1.1.18.3		Rehabilitasi Jalan Laston Desa Cicalengka Kulon Ds. Desa Cicalengka Kulon. Kec.CICALENGKA	100	m2	24.350.500	APBD Kab	Wilayah		DPUPR
1	1	3	3	18	3	1	3.1.1.18.3		Renovasi Jalan Hotmix dengan Lebar Jalan Hotmix 3 Meter Ds. Desa Babakan Peuteuy. Kec.CICALENGKA	1500	m2	292.272.000	APBD Kab	Wilayah		DPUPR
1	1	3	3	18	3	1	3.1.1.18.3		Perbaikan Jalan Kabupaten Desa Tanjungwangi Ds. Desa Tanjungwangi. Kec.CICALENGKA	500	m2	121.752.500	APBD Kab	Wilayah		DPUPR
1	1	3	3	18	3	1	3.1.1.18.3		Hot mix Jalan Desa Kebon Suuk-Jamban dan Cisaladah Ds. Desa Cik Wetan. Kec.CICALENGKA	520	m2	101.320.960	APBD Kab	Wilayah		DPUPR
1	1	3	3	18	3	1	3.1.1.18.3		Perbaikan Jalan Kabupaten Ds. Desa Tanjungwangi. Kec.CICALENGKA	500	m2	121.752.500	APBD Kab	Wilayah		DPUPR
1	1	3	3	18	3	1	3.1.1.18.3		Rehabilitasi/pe meliharaan Jalan Ds. Desa Dampit. Kec.CICALENGKA	1000	m2	243.505.000	APBD Kab	Wilayah		DPUPR
1	1	3	3	18	3	1	3.1.1.18.3		Jl Pasopati Kp Biru RW 04 Ds Mandalasari Ds. Desa Mandalasari. Kec.CIKANCUNG	180	m2	43.830.900	APBD Kab	Wilayah		DPUPR
1	1	3	3	18	3	1	3.1.1.18.3		Hotmix Jalan Gorowek-ciheuleut RW.01 s/d RW.05 Ds. . Kec.CIKANCUNG	1000	m2	194.848.000	APBD Kab	Wilayah		DPUPR
1	1	3	3	18	3	1	3.1.1.18.3		Hotmix Jalan Andir Cigadog Ds. Desa Claro. Kec.NAGREG	5000	m2	974.240.000	APBD Kab	Wilayah		DPUPR
1	1	3	3	18	3	1	3.1.1.18.3		Laston (t=5cm) RW (007) Ds. MAJALAYA. Kec.MAJALAYA	200	m2	48.701.000	APBD Kab	Wilayah		DPUPR

1	1	3	3	18	3	1	3.1.1.18.3		Laston (t=5cm) Jl. Saradan - Langensari Ds. MAJASETRA. Kec.MAJALAYA	400	m2	97.402.000	APBD Kab	Wilayah		DPUPR
1	1	3	3	18	3	1	3.1.1.18.3		Hotmix Jl. Dukuh-Gandol Widara Ds. Dukuh. Kec.IBUN	1200	m2	233.817.600	APBD Kab	Wilayah		DPUPR
1	1	3	3	18	3	1	3.1.1.18.3		Rehabilitasi Jalan Laston (t=5cm) Jl. Kabupaten Panggilingan-Sudi- Mekarwangi Ciekek Ds. Sudi. Kec.IBUN	500	m2	121.752.500	APBD Kab	Wilayah		DPUPR
1	1	3	3	18	3	1	3.1.1.18.3		Hotmix Jalan Bojong Muncang - Negrasari Ds. Pangguh. Kec.IBUN	1000	m2	194.848.000	APBD Kab	Wilayah		DPUPR
1	1	3	3	18	3	1	3.1.1.18.3		Laston / Hotmik Jalan Gandol Ds. Iibun . Kec.IBUN	500	m2	121.752.500	APBD Kab	Wilayah		DPUPR
1	1	3	3	18	3	1	3.1.1.18.3		Laston / Hotmik Jalan Kabupaten Iibun Dukuh Cikawao Ds. Neglasari. Kec.IBUN	982	m2	239.121.910	APBD Kab	Wilayah		DPUPR
1	1	3	3	18	3	1	3.1.1.18.3		HOT MIX Jalan Kabupaten Jl.Elos - Cijagra Desa Cijagra Ds. Cijagra. Kec.PASEH	1000	m2	243.505.000	APBD Kab	Wilayah		DPUPR
1	1	3	3	18	3	1	3.1.1.18.3		Jalan Laston Kp.Salamanjah RT.02/03 Desa Cipaku Ds. Cipaku. Kec.PASEH	424	m2	103.246.120	APBD Kab	Wilayah		DPUPR
1	1	3	3	18	3	1	3.1.1.18.3		Jalan Laston Kp.Salamanjah RT.02/03 Desa Cipaku Ds. Cipaku. Kec.PASEH	356	m2	86.687.780	APBD Kab	Wilayah		DPUPR
1	1	3	3	18	3	1	3.1.1.18.3		Laston (t=5cm)RW.07 Desa Bojongemas Ds. Desa Bojongemas. Kec.SOLOKAN	300	m2	58.454.400	APBD Kab	Wilayah		DPUPR

1	1	3	3	18	3	1	3.1.1.18.3	Jalan Cibodas-Patrol (No.Ruas : 22.09.15265.2 3)Kp. Kutes RW.008 s/d Kp.Lembangbe ngkok RW.007 Ds. Kp. Kutes RW.008 s/d Kp.Lembangbe ngkok RW.007. Kec.SOLOKAN JERUK	600	m2	116.908.800	APBD Kab	Wilayah	DPUPR
1	1	3	3	18	3	1	3.1.1.18.3	Rehabilitasi Jalan Laston Jl. Cibodas-Rancabayawak (No.Ruas : 22.09.15264.2 3) Ds. Kp. Rancabayawak RW.014 s/d Kp.Jati RW.013. Kec.SOLOKAN JERUK	600	m2	116.908.800	APBD Kab	Wilayah	DPUPR
1	1	3	3	18	3	1	3.1.1.18.3	Rehabilitasi Jalan Laston (t=4cm), Ruas Jalan Cibodas-Rancanyiruan (No.Ruas : 22.09.15263.2 3) Ds. Kp.Rancanyiruan RW.011. Kec.SOLOKAN JERUK	400	m2	97.402.000	APBD Kab	Wilayah	DPUPR
1	1	3	3	18	3	1	3.1.1.18.3	Rehabilitasi Jalan Laston (t=4cm), Ruas Jalan Cibodas-Bojong Salam (No.Ruas : 22.09.03024.2 3) Ds. Kp.Cibodas RW.006. Kec.SOLOKAN JERUK	400	m2	97.402.000	APBD Kab	Wilayah	DPUPR
1	1	3	3	18	3	1	3.1.1.18.3	Rehabilitasi Jalan Laston (t=5 cm) Rw.02 S/D Rw.14 Desa Solokanjeruk Ds. Solokan Jeruk. Kec.SOLOKAN JERUK	754	m2	146.915.392	APBD Kab	Wilayah	DPUPR
1	1	3	3	18	3	1	3.1.1.18.3	REHABILITASI JALAN LASTON Ds. DESA CIPAGALO. Kec.BOJONGS OANG	500	m2	121.752.500	APBD Kab	Wilayah	DPUPR
1	1	3	3	18	3	1	3.1.1.18.3	Perbaikan jalan Desa	1020	m2	198.744.960	APBD Kab	e-pokir	DPUPR
1	1	3	3	18	3	1	3.1.1.18.3	Perbaikan jalan Desa	1020	m2	198.744.960	APBD Kab	e-pokir	DPUPR
1	1	3	3	18	3	1	3.1.1.18.3	Pembuatan jalan tembus	1020	m2	198.744.960	APBD Kab	e-pokir	DPUPR
1	1	3	3	18	3	1	3.1.1.18.3	Perbaikan jalan Desa	1111	m2	216.476.128	APBD Kab	e-pokir	DPUPR

1	1	3	3	18	3	1	3.1.1.18.3		Penetrasi Jalan Cihalimun-Cibeureum Jl. Cihalimun-Cibeureum, Kp. Cihalimun, Desa Cibeureum, Kecamatan Kertasari		738	m2	143.797.824	APBD Kab	e-pokir		DPUPR
1	1	3	3	18	3	1	3.1.1.18.3		Penetrasi Jalan Tanjungwangi - Cinunuk Jl. Tanjungwangi - Cinunuk - Cimalencer, Kp. Cinunuk, Desa Tanjungwangi, Kecamatan Pacet		518	m2	100.931.264	APBD Kab	e-pokir		DPUPR
1	1	3	3	18	3	1	3.1.1.18.3		Penetrasi Jalan Cihawuk-Kertasari Jl. Cihawuk-Kertasari, Kp. Cihawuk, Desa Cihawuk, Kecamatan Kertasari		518	m2	100.931.264	APBD Kab	e-pokir		DPUPR
1	1	3	3	18	3	1	3.1.1.18.3		Penetrasi Jalan Gugunungan - Jelekong Kp. Gugunungan, Kelurahan Jelekong, Kecamatan Baleendah		518	m2	100.931.264	APBD Kab	e-pokir		DPUPR
1	1	3	3	18	3	1	3.1.1.18.3		Penetrasi Jalan Wargamekar-Baleendah Kp. Wargamekar, Kelurahan Wargamekar, Kecamatan Baleendah		518	m2	100.931.264	APBD Kab	e-pokir		DPUPR
1	1	3	3	18	3	1	3.1.1.18.3		Rabat Beton Jl. Kp. Cikembang		190	m2	155.309.230	APBD Kab	e-pokir		DPUPR
1	1	3	3	18	3	1	3.1.1.18.3		Rabat Beton Jl. Legok Sirem RW 09		190	m2	155.309.230	APBD Kab	e-pokir		DPUPR
1	1	3	3	18	3	1	3.1.1.18.3		HOTMIK JL. BAROS - CITIIS		527,179309	m2	102.719.834	APBD Kab	e-pokir		DPUPR
1	1	3	3	18	3	1	3.1.1.18.3		HOTMIK JL. AMBLONGAN-PARAKAN BOLAANG		520	m2	101.320.960	APBD Kab	e-pokir		DPUPR
1	1	3	3	18	3	1	3.1.1.18.3		RABAT BETON JL. PAMUCATAN - CIWARIJ		190	m2	155.309.230	APBD Kab	e-pokir		DPUPR
1	1	3	3	18	3	1	3.1.1.18.3		PERBAIKAN HOTMIK JALAN KABUPATEN ( CANTILAN - HARUMAN)		518	m2	100.931.264	APBD Kab	e-pokir		DPUPR
1	1	3	3	18	3	1	3.1.1.18.3		HOTMIK PERBAIKAN JALAN KABUPATEN ( CIPEDUNG - BUNTBUNJANA)		518	m2	100.931.264	APBD Kab	e-pokir		DPUPR

1	1	3	3	18	3	1	3.1.1.18.3			HOTMIX JALAN KABUPATEN ( CIBODAS - CIPEUNDUY )		518	m2	100.931.264	APBD Kab	e-pokir			DPUPR
1	1	3	3	18	3	1	3.1.1.18.3			HOTMIX JALAN KABUPATEN ( LEUWIMUNDING - SUKAMULYA)		690	m2	134.445.120	APBD Kab	e-pokir			DPUPR
1	1	3	3	18	3	1	3.1.1.18.3			Jalan Kabupaten antara cipinang-mekarsari 500 meter, rapat beton hasil usulan dari ketua RW 08		215	m2	175.744.655	APBD Kab	e-pokir			DPUPR
1	1	3	3	18	3	1	3.1.1.18.3			Rehab/Pemeliharaan Jalan Ciceret desa Ciapus Kec Banjaran		620	m2	120.805.760	APBD Kab	e-pokir			DPUPR
1	1	3	3	18	3	1	3.1.1.18.3			Rehab/Pemeliharaan Jalan Sindangpanon - Babakan panjang 500 Meter usulan		645	m2	125.676.960	APBD Kab	e-pokir			DPUPR
1	1	3	3	18	3	1	3.1.1.18.3			Rehab/Pemeliharaan Jalan Cileutik - Ciawangan		620	m2	120.805.760	APBD Kab	e-pokir			DPUPR
1	1	3	3	18	3	1	3.1.1.18.3			PERBAIKAN JALAN AKSES (SADU - KARYAMUKTI)		826	m2	160.944.448	APBD Kab	e-pokir			DPUPR
1	1	3	3	18	3	1	3.1.1.18.3			PERBAIKAN JALAN DENGAN HOTMIX KP.SANAAN - KAWAMBARA		518	m2	100.931.264	APBD Kab	e-pokir			DPUPR
1	1	3	3	18	3	1	3.1.1.18.3			PERBAIKAN JALAN DENGAN BETONSASI		184	m2	150.404.728	APBD Kab	e-pokir			DPUPR
1	1	3	3	18	3	1	3.1.1.18.3			Sarana Dan Prasarana Transportasi Masyarakat		292	m2	238.685.764	APBD Kab	e-pokir			DPUPR
1	1	3	3	18	3	1	3.1.1.18.3			RABAT BETON		208	m2	170.022.736	APBD Kab	e-pokir			DPUPR
1	1	3	3	18	3	1	3.1.1.18.3			RABAT BETON		184	m2	150.404.728	APBD Kab	e-pokir			DPUPR
1	1	3	3	18	3	1	3.1.1.18.3			Rabat Beton		184	m2	150.404.728	APBD Kab	e-pokir			DPUPR
1	1	3	3	18	3	1	3.1.1.18.3			Rabat Beton		184	m2	150.404.728	APBD Kab	e-pokir			DPUPR
1	1	3	3	18	3	1	3.1.1.18.3			Rabat Beton		182	m2	148.769.894	APBD Kab	e-pokir			DPUPR
1	1	3	3	18	3	1	3.1.1.18.3			Betonisasi Jalan Stracking Kabupaten Desa Tegal Sumedang		220	m2	179.831.740	APBD Kab	e-pokir			DPUPR
1	1	3	3	18	3	1	3.1.1.18.3			Jalan Strike Cicalengka-sindang Wangi titik cikopo jalur candi desa Babakan Peuteuy		885	m2	172.440.480	APBD Kab	e-pokir			DPUPR
1	1	3	3	18	3	1	3.1.1.18.3			REHABILITASI JALAN BETON / BETONSASI		170	m2	166.920.110	APBD Kab	e-pokir			DPUPR

1	1	3	3	18	3	1	3.1.1.18.3		PERBAIKAN JALAN DENGAN BERTONISAS	184	m2	150.404.728	APBD Kab	e-pokir			DPUPR
1	1	3	3	18	3	1	3.1.1.18.3		PEMBANGUNAN JALAN SIMPANG RADIJIG	367	m2	299.992.039	APBD Kab	e-pokir			DPUPR
1	1	3	3	18	3	1	3.1.1.18.3		PEMBANGUNAN RABAT BETON	367	m2	299.992.039	APBD Kab	e-pokir			DPUPR
1	1	3	3	18	3	1	3.1.1.18.3		PERBAIKAN JALAN DESA CIHERBANG	1000	m2	194.848.000	APBD Kab	e-pokir			DPUPR
1	1	3	3	18	3	1	3.1.1.18.3		PERBAIKAN JALAN KABUPATEN	1000	m2	194.848.000	APBD Kab	e-pokir			DPUPR
1	1	3	3	18	3	1	3.1.1.18.3		PEMBANGUNAN JALAN TANJUNG HILIR BOJONG KUNCI	184	m2	150.404.728	APBD Kab	e-pokir			DPUPR
1	1	3	3	18	3	1	3.1.1.18.3		PEMBANGUNAN JALAN BOJONG KUNCI PALEDANG SANGKAN	184	m2	150.404.728	APBD Kab	e-pokir			DPUPR
1	1	3	3	18	3	1	3.1.1.18.3		PEMBANGUNAN JALAN BOJONG KUNCI SUKA MULYA - SUKA MUKTI	184	m2	150.404.728	APBD Kab	e-pokir			DPUPR
1	1	3	3	18	3	1	3.1.1.18.3		Pembangunan Jalan	184	m2	150.404.728	APBD Kab	e-pokir			DPUPR
1	1	3	3	18	3	1	3.1.1.18.3		PEMBANGUNAN JALAN BARU BABAKAN SAYANG SUKA RAME LEBAR 5m yang terletak di Desa Cileunyi Kulon dengan Cibiru Hilir (Tanah sudah tersedia dan Jembatan sudah menggunakan Anggaran APBD)	222	m2	181.466.574	APBD Kab	e-pokir			DPUPR
1	1	3	3	18	3	1	3.1.1.18.3		REDMIX JALAN	200	m2	163.483.400	APBD Kab	e-pokir			DPUPR
1	1	3	3	18	3	1	3.1.1.18.3		Rehabilitasi jalan Laston	900	m2	175.363.200	APBD Kab	e-pokir			DPUPR
1	1	3	3	18	3	1	3.1.1.18.3		Rehabilitasi jalan Laston	900	m2	175.363.200	APBD Kab	e-pokir			DPUPR
1	1	3	3	18	3	1	3.1.1.18.3		Rehabilitasi jalan Laston	900	m2	175.363.200	APBD Kab	e-pokir			DPUPR
1	1	3	3	18	3	1	3.1.1.18.3		Hotmix Jalan	679	m2	132.301.792	APBD Kab	e-pokir			DPUPR
1	1	3	3	18	3	1	3.1.1.18.3		Hotmix Jalan	600	m2	116.908.800	APBD Kab	e-pokir			DPUPR
1	1	3	3	18	3	1	3.1.1.18.3		Hotmix Jalan	600	m2	116.908.800	APBD Kab	e-pokir			DPUPR
1	1	3	3	18	3	1	3.1.1.18.3		hotmix jalan	600	m2	116.908.800	APBD Kab	e-pokir			DPUPR
1	1	3	3	18	3	1	3.1.1.18.3		Hotmix Jalan	600	m2	116.908.800	APBD Kab	e-pokir			DPUPR
1	1	3	3	18	3	1	3.1.1.18.3		Rabat beton Jalan Lingkungan panjang 400 meter X 3 meter	244	m2	199.449.748	APBD Kab	e-pokir			DPUPR
1	1	3	3	18	3	1	3.1.1.18.3		Rabat beton panjang 800 meter X 2 meter	244	m2	199.449.748	APBD Kab	e-pokir			DPUPR
1	1	3	3	18	3	1	3.1.1.18.3		Jalan Hotmik	518	m2	100.931.264	APBD Kab	e-pokir			DPUPR

1	1	3	3	18	3	1	3.1.1.18.3		Rabat Beton Jalan Citeureup Landean	221	m2	180.649.157	APBD Kab	e-pokir		DPUPR
1	1	3	3	18	3	1	3.1.1.18.3		Rabat Beton	190	m2	155.309.230	APBD Kab	e-pokir		DPUPR
1	1	3	3	18	3	1	3.1.1.18.3		Memperbaiki infrastruktur jalan yang ada di Jalan Cantilan - Ciharuman Gunung Pancie Rw 06 - Rw 12 di Desa Jelegong	208	m2	170.022.736	APBD Kab	e-pokir		DPUPR
1	1	3	3	18	3	1	3.1.1.18.3		PERBAIKAN JALAN DENGAN BETONISASI	184	m2	150.404.728	APBD Kab	e-pokir		DPUPR
1	1	3	3	18	3	1	3.1.1.18.3		PERBAIKAN JALAN DENGAN BETONISASI	184	m2	150.404.728	APBD Kab	e-pokir		DPUPR
1	1	3	3	18	3	1	3.1.1.18.3		PERBAIKAN JALAN DENGAN BETONISASI ( ANDIR - BENCONG)	215	m2	175.744.655	APBD Kab	e-pokir		DPUPR
1	1	3	3	18	3	1	3.1.1.18.3		PERBAIKAN JALAN DENGAN HOTMI	518	m2	100.931.264	APBD Kab	e-pokir		DPUPR
1	1	3	3	18	3	1	3.1.1.18.3		Rehab / Pemeliharaan Jalan Palasari - Waas - Tarusari	686	m2	133.665.728	APBD Kab	e-pokir		DPUPR
1	1	3	3	18	3	1	3.1.1.18.3		Rehab dan Perbaikan Jalan Mengger Kp.Mengger Ds. Rancamulya	184	m2	150.404.728	APBD Kab	e-pokir		DPUPR
1	1	3	3	18	3	1	3.1.1.18.3		Jalan Dacota 5 Kelurahan Sulaiman Kecamatan Marabahu	900	m2	175.363.200	APBD Kab	e-pokir		DPUPR
1	1	3	3	18	3	1	3.1.1.18.3		Rabat Beton Kp Lamajang RT 02 RW 07 Desa Citeureup Kec Dayeuhkolot	210	m2	171.657.570	APBD Kab	e-pokir		DPUPR
1	1	3	3	18	3	1	3.1.1.18.3		Rabat beton Kp Babakan Sangkuriang RT 01 RW 01 Desa Dayeuhkolot Kec Dayeuhkolot	202	m2	165.118.234	APBD Kab	e-pokir		DPUPR
1	1	3	3	18	3	1	3.1.1.18.3		PEMBANGUNAN JALAN BATAS DESA (DUKUH - NEGLA)	184	m2	150.404.728	APBD Kab	e-pokir		DPUPR
1	1	3	3	18	3	1	3.1.1.18.3		PEMBANGUNAN JALAN (LAMPEGAN - CIFEK)	184	m2	150.404.728	APBD Kab	e-pokir		DPUPR
1	1	3	3	18	3	1	3.1.1.18.3		PEMBANGUNAN JALAN WIDARA	184	m2	150.404.728	APBD Kab	e-pokir		DPUPR
1	1	3	3	18	3	1	3.1.1.18.3		PEMBANGUNAN BETONISASI CIKALAGE - NUNUK	184	m2	150.404.728	APBD Kab	e-pokir		DPUPR



1	1	3	3	18	3	1	3.1.1.18.3		PERBAIKAN JALAN PENDELUY - BOJONGSALAM		518	m2	100.931.264	APBD Kab	e-pokir			DPUPR
1	1	3	3	18	3	1	3.1.1.18.3		RABAT BETON JALAN MENUJU SIRKUIT BULEUD		230	m2	188.005.910	APBD Kab	e-pokir			DPUPR
1	1	3	3	18	3	1	3.1.1.18.3		PEMBANGUNAN AKSES JALAN RAYA DAN TEMPAT SALURAN PEMBUANGAN AIR		652	m2	127.040.896	APBD Kab	e-pokir			DPUPR
1	1	3	3	18	3	1	3.1.1.18.3		PERBAIKAN JALAN		700	m2	136.393.600	APBD Kab	e-pokir			DPUPR
1	1	3	3	18	3	1	3.1.1.18.3		PERBAIKAN JALAN DENGAN DENGAN BETONISASI		184	m2	150.404.728	APBD Kab	e-pokir			DPUPR
1	1	3	3	18	3	1	3.1.1.18.3		PEMBANGUNAN JALAN BOJONG BUAH		518	m2	100.931.264	APBD Kab	e-pokir			DPUPR
1	1	3	3	18	3	1	3.1.1.18.3		Betonisasi Jalan Paneureusan Ds. Langensari		184	m2	150.404.728	APBD Kab	e-pokir			DPUPR
1	1	3	3	18	3	1	3.1.1.18.3		Betonisasi Jalan Bendungan Telur Haur Buyut Tengah Ds.		184	m2	150.404.728	APBD Kab	e-pokir			DPUPR
1	1	3	3	18	3	1	3.1.1.18.3		JALAN RUSAK		238	m2	194.545.246	APBD Kab	e-pokir			DPUPR
1	1	3	3	18	3	1	3.1.1.18.3		PENGERASAN JALAN DESA		1010	m2	196.796.480	APBD Kab	e-pokir			DPUPR
1	1	3	3	18	3	1	3.1.1.18.3		PEMBANGUNAN JALAN		244	m2	199.449.748	APBD Kab	e-pokir			DPUPR
1	1	3	3	18	3	1	3.1.1.18.3		Rabat beton RW. 15 Desa Cikuya Kecamatan Galangka		244	m2	199.449.748	APBD Kab	e-pokir			DPUPR
1	1	3	3	18	3	1	3.1.1.18.3		Hotmik Jalan RW. 17 Desa Ganjarsabar Kecamatan Nagren		1000	m2	194.848.000	APBD Kab	e-pokir			DPUPR
1	1	3	3	18	3	1	3.1.1.18.3		Rabat beton jalan lingkungan kebon suuk-jamban		734	m2	599.984.078	APBD Kab	e-pokir			DPUPR
1	1	3	3	18	3	1	3.1.1.18.3		hotmik jalan desa		518	m2	100.931.264	APBD Kab	e-pokir			DPUPR
1	1	3	3	18	3	1	3.1.1.18.3		hotmik jalan desa		756	m2	147.305.088	APBD Kab	e-pokir			DPUPR
1	1	3	3	18	3	1	3.1.1.18.3		hotmik jalan desa		518	m2	100.931.264	APBD Kab	e-pokir			DPUPR
1	1	3	3	18	3	1	3.1.1.18.3		Hotmik Jalan Desa		518	m2	100.931.264	APBD Kab	e-pokir			DPUPR
1	1	3	3	18	3	1	3.1.1.18.3		Peningkatan jalan rigid ruas jalan kp.sekeris -Sukamukti Kecamatan Katapang P 550m x 4 m		244	m2	199.449.748	APBD Kab	e-pokir			DPUPR

1	1	3	3	18	3	1	3.1.1.18.3		pelebaran jalan kp.lebak muncang -pasir panjang RW 16 desa cilampeni kecamatan katapang	185	m2	151.222.145	APBD Kab	e-pokir			DPUPR
1	1	3	3	18	3	1	3.1.1.18.3		beton jalan utama desa sindanglaya- desa mekarmanik kecamatan simeupeua	225	m2	183.918.825	APBD Kab	e-pokir			DPUPR
1	1	3	3	18	3	1	3.1.1.18.3		perbaikan jalan desa lengkong kecamatan bojongsoang	786	m2	153.150.528	APBD Kab	e-pokir			DPUPR
1	1	3	3	18	3	1	3.1.1.18.3		Yang menghubungka n RW 17, 2,3, 19	244	m2	199.449.748	APBD Kab	e-pokir			DPUPR
1	1	3	3	18	3	1	3.1.1.18.3		Rabat beton jalan kulalet	244	m2	199.449.748	APBD Kab	e-pokir			DPUPR
1	1	3	3	18	3	1	3.1.1.18.3		Rabat beton jalan	244	m2	199.449.748	APBD Kab	e-pokir			DPUPR
1	1	3	3	18	3	1	3.1.1.18.3		Beragamvar JI Protokol rw 10 dan 11 kurang lebih 350 M	244	m2	199.449.748	APBD Kab	e-pokir			DPUPR
1	1	3	3	18	3	1	3.1.1.18.3		JALAN KABUPATEN	244	m2	199.449.748	APBD Kab	e-pokir			DPUPR
1	1	3	3	18	3	1	3.1.1.18.3		PERBAIKAN JALAN DESA RANCABUNGU R - PAMEUTINGAN	244	m2	199.449.748	APBD Kab	e-pokir			DPUPR
1	1	3	3	18	3	1	3.1.1.18.3		Pembangunan Rabat Beton Jalan Kp Rantaya - Kp Awiligar Ds Lamajang Kp Lamajang Kec Daratlaga	200	m2	163.483.400	APBD Kab	e-pokir			DPUPR
1	1	3	3	18	3	1	3.1.1.18.3		Pembangunan Jalan Lintung Logawa	400	m2	77.939.200	APBD Kab	e-pokir			DPUPR
1	1	3	3	18	3	1	3.1.1.18.3		Pembangunan Jalan Logawa RW10	350	m2	68.196.800	APBD Kab	e-pokir			DPUPR
1	1	3	3	18	3	1	3.1.1.18.3		Pembangunan Jalan Desa Sukamanah RW11, RW 23	350	m2	68.196.800	APBD Kab	e-pokir			DPUPR
1	1	3	3	18	3	1	3.1.1.18.3		Pembangunan Jalan Johar - Cigoong - Jigud - Cibeurang Ds Mekarsari Kec Cimaung	400	m2	77.939.200	APBD Kab	e-pokir			DPUPR
1	1	3	3	18	3	1	3.1.1.18.3		Pembangunan Jalan Pasirmulya Campakamulya	394	m2	76.770.112	APBD Kab	e-pokir			DPUPR
1	1	3	3	18	3	1	3.1.1.18.3		REJET BETON RW 05/06 CIMEDAL/CIKU DA MALASARI CIMAUNG	244	m2	199.449.748	APBD Kab	e-pokir			DPUPR

1	1	3	3	18	3	1	3.1.1.18.3			Jalan Lingkungan Rabat Beton Kampung Cikoyal RT03 RW02		200	m2	163.483.400	APBD Kab	e-pokir				DPUPR
1	1	3	3	18	3	1	3.1.1.18.3			Rabat Beton Kampung Panyadap RT04 RW13		188	m2	153.674.396	APBD Kab	e-pokir				DPUPR
1	1	3	3	18	4	1	3.1.1.18.4	Rehabilitasi/pemeliharaan jembatan	Jumlah Jembatan yang terpelihara			15	Lokasi		APBD Kab	PD	248 Bh	5.000.000.000		DPUPR
1	1	3	3	18	4	1	3.1.1.18.3			Rehabilitasi Jembatan Pereng Bojok		1	Keg	100.000.000	APBD Kab	PD				DPUPR
1	1	3	3	18	4	1	3.1.1.18.3			Rehabilitasi Jembatan Cinat		1	Keg	150.000.000	APBD Kab	PD				DPUPR
1	1	3	3	18	4	1	3.1.1.18.3			Rehabilitasi Jembatan Leubak Kampeng - Cikaso		1	Keg	150.000.000	APBD Kab	PD				DPUPR
1	1	3	3	18	4	1	3.1.1.18.3			Rehabilitasi Jembatan Maruyung		1	Keg	200.000.000	APBD Kab	PD				DPUPR
1	1	3	3	18	4	1	3.1.1.18.3			Rehab/ Pemeliharaan Jbt. Panawuan		1	Keg	150.000.000	APBD Kab	PD				DPUPR
1	1	3	3	18	4	1	3.1.1.18.3			Rehab/ Pemeliharaan Jbt. Sukasari		1	Keg	150.000.000	APBD Kab	PD				DPUPR
1	1	3	3	18	4	1	3.1.1.18.3			Rehabilitasi Jbt. Cibodas TB		1	Keg	200.000.000	APBD Kab	PD				DPUPR
1	1	3	3	18	4	1	3.1.1.18.3			Rehabilitasi Jbt. Rawayan		1	Keg	150.000.000	APBD Kab	PD				DPUPR
1	1	3	3	18	4	1	3.1.1.18.3			Rehabilitasi Jbt. Babakan Kiara Jenggot		1	Keg	150.000.000	APBD Kab	PD				DPUPR
1	1	3	3	18	4	1	3.1.1.18.3			Rehabilitasi Jbt. Tutugan Pungak Mulya		1	Keg	150.000.000	APBD Kab	PD				DPUPR
1	1	3	3	18	4	1	3.1.1.18.3			Rehabilitasi Jbt. Aktawi		1	Keg	150.000.000	APBD Kab	PD				DPUPR
1	1	3	3	18	4	1	3.1.1.18.3			Rehabilitasi Jbt. Cibejo 2		1	Keg	200.000.000	APBD Kab	PD				DPUPR
1	1	3	3	18	4	1	3.1.1.18.3			Rehabilitasi Jbt. Ciumur - Jumu		1	Keg	200.000.000	APBD Kab	PD				DPUPR
1	1	3	3	18	4	1	3.1.1.18.3			Rehabilitasi Jbt. Cikitu 2		1	Keg	200.000.000	APBD Kab	PD				DPUPR
1	1	3	3	18	4	1	3.1.1.18.3			Rehabilitasi Jbt. Tarumajaya		1	Keg	200.000.000	APBD Kab	PD				DPUPR
1	1	3	3	18	4	1	3.1.1.18.3			Rehabilitasi Jbt. Necla		1	Keg	200.000.000	APBD Kab	PD				DPUPR
1	1	3	3	18	4	1	3.1.1.18.3			Pembangunan Jembatan Ds. MARGAHURIP. Kec.BANJARAN		6	m2	150.000.000	APBD Kab	Wilayah				DPUPR
1	1	3	3	18	4	1	3.1.1.18.3			Pembangunan Jembatan (RW 05 & RW 07) Ds. BANJARAN. Kec.BANJARAN		4	m2	100.000.000	APBD Kab	Wilayah				DPUPR
1	1	3	3	18	4	1	3.1.1.18.3			Pemb. Jembatan Cinanti Ds. Wargaluyu. Kec.ARJASARI		2,52	m2	63.000.000	APBD Kab	Wilayah				DPUPR

1	1	3	3	18	4	1	3.1.1.18.3			Rehab/Pemeliharaan Jembatan Cilaki Ds. wanasuka. Kec.PANGALENGAN	6	m2	75.000.000	APBD Kab	Wilayah			DPUPR
1	1	3	3	18	4	1	3.1.1.18.3			Rehabilitasi Jembatan - Gn Hawu - Pasir Caringin - Kp Cilame Desa Buninagara Kecamatan Kutawaringin Ds. Desa Buninagara. Kec.KUTAWARINGIN	8	m2	200.000.000	APBD Kab	Wilayah			DPUPR
1	1	3	3	18	4	1	3.1.1.18.3			Rehabilitasi Jembatan Sodong - Buninagara - Tanjakan Pocong Kp. Babakan Cilame Rw 06 Kp. Pasir Pogor Rw03 - Kp . Buninagara Desa Buninagara Ds. Desa Buninagara. Kec.KUTAWARINGIN	8	m2	200.000.000	APBD Kab	Wilayah			DPUPR
1	1	3	3	18	4	1	3.1.1.18.3			Pembangunan Jembatan Cikoneng - batas KBB No.ruas : 22.09.01038.3 1 Ds. Desa Sukamulya . Kec.KUTAWARINGIN	6	m2	150.000.000	APBD Kab	Wilayah			DPUPR
1	1	3	3	18	4	1	3.1.1.18.3			pembangunan jembatan Ds. Desa Karamatmulya. Kec.SOREANG	8	m2	200.000.000	APBD Kab	Wilayah			DPUPR
1	1	3	3	18	4	1	3.1.1.18.3			pembangunan gorong2/ jembatan Desa sukapura (rw 004) Ds. Desa sukapura . Kec.KERTASARI	8	m2	200.000.000	APBD Kab	Wilayah			DPUPR
1	1	3	3	18	4	1	3.1.1.18.3			Pilardua Rw.11,12,24 Ds. . Kec.KERTASARI	8	m2	100.800.000	APBD Kab	Wilayah			DPUPR
1	1	3	3	18	4	1	3.1.1.18.3			Kertasari I - Lodaya Ds. . Kec.KERTASARI	8	m2	100.800.000	APBD Kab	Wilayah			DPUPR
1	1	3	3	18	4	1	3.1.1.18.3			Pembangunan Jembatan Ds. Sukaresmi. Kec.RANCABALI	20	m2	500.000.000	APBD Kab	Wilayah			DPUPR

1	1	3	3	18	4	1	3.1.1.18.3			Pembangunan Jembatan/ Rehab Ds. Patengan. Kec.RANCABALI	16,128	m2	403.200.000	APBD Kab	Wilayah			DPUPR
1	1	3	3	18	4	1	3.1.1.18.3			Pembangunan Jembatan Cikatul Desa Mekarsari Ds. Mekarsari. Kec.PACET	10	m2	250.000.000	APBD Kab	Wilayah			DPUPR
1	1	3	3	18	4	1	3.1.1.18.3			Rehab Jembatan Ds. Mandalahaji. Kec.PACET	15	m2	189.000.000	APBD Kab	Wilayah			DPUPR
1	1	3	3	18	4	1	3.1.1.18.3			Pembuatan Jembatan Ds. Sukarame. Kec.PACET	8	m2	200.000.000	APBD Kab	Wilayah			DPUPR
1	1	3	3	18	4	1	3.1.1.18.3			Pembangunan Jembatan Katumpla Rw 5 Ds. Sukarame. Kec.PACET	5,4	m2	135.000.000	APBD Kab	Wilayah			DPUPR
1	1	3	3	18	4	1	3.1.1.18.3			Pembuatan Jembatan Ds. Sukarame. Kec.PACET	8	m2	200.000.000	APBD Kab	Wilayah			DPUPR
1	1	3	3	18	4	1	3.1.1.18.3			Rehab Jembatan Legok Ombol RW 02 Ds. Nagrak. Kec.PACET	3	m2	37.800.000	APBD Kab	Wilayah			DPUPR
1	1	3	3	18	4	1	3.1.1.18.3			rehab Jembatan Ds. Pasirjambu. Kec.PASIRJAMBU	50	m2	625.000.000	APBD Kab	Wilayah			DPUPR
1	1	3	3	18	4	1	3.1.1.18.3			Pembangunan Jembatan RW 07 Ciparay Ds. Indragiri. Kec.RANCABALI	6	m2	150.000.000	APBD Kab	Wilayah			DPUPR
1	1	3	3	18	4	1	3.1.1.18.3			Pembangunan Jembatan Ds. Alamendah. Kec.RANCABALI	6	m2	150.000.000	APBD Kab	Wilayah			DPUPR
1	1	3	3	18	4	1	3.1.1.18.3			Rw 11 Desa Margahayu Selatan Ds. Margahayu Selatan. Kec.MARGAHA	20	m2	252.000.000	APBD Kab	Wilayah			DPUPR
1	1	3	3	18	4	1	3.1.1.18.3			Jembatan Cibereum RW 27 Ds. Mekarrahayu. Kec.MARGAASI	3	m2	60.000.000	APBD Kab	Wilayah			DPUPR
1	1	3	3	18	4	1	3.1.1.18.3			Jembatan Curug Asem Ds. Nanjung. Kec.MARGAASI	1	m2	12.600.000	APBD Kab	Wilayah			DPUPR
1	1	3	3	18	4	1	3.1.1.18.3			Jembatan Cibogo Ds. Nanjung. Kec.MARGAASI	1	m2	12.600.000	APBD Kab	Wilayah			DPUPR

1	1	3	3	18	4	1	3.1.1.18.3			Sungai Citarik Penghubung Desa Haurpugur - Bojongsalam Ds. Haurpugur. Kec.RANCAEKE K	14	m2	176.400.000	APBD Kab	Wilayah			DPUPR
1	1	3	3	18	4	1	3.1.1.18.3			Pembangunan Jalan Kabupaten Ganjarsabar - Bojong Ds. Desa Ganjarsabar. Kec.MACREK	13,078672	m2	326.966.800	APBD Kab	Wilayah			DPUPR
1	1	3	3	18	4	1	3.1.1.18.3			Rehab Jembatan Sasak Gorodog Ds. MAJASETRA. Kec.MAJALAYA	7	m2	88.200.000	APBD Kab	Wilayah			DPUPR
1	1	3	3	18	4	1	3.1.1.18.3			Pembangunan Jembatan Sangkan Ds. Laksana - Kec.IBUN	1	m2	25.000.000	APBD Kab	Wilayah			DPUPR
1	1	3	3	18	4	1	3.1.1.18.3			Pembangunan Jembatan Cigumelur Ds. Sudi. Kec.IBUN	1	m2	25.000.000	APBD Kab	Wilayah			DPUPR
1	1	3	3	18	4	1	3.1.1.18.3			Pembangunan Jembatan / TPT Ds. Neglasari. Kec.IBUN	2	m2	50.000.000	APBD Kab	Wilayah			DPUPR
1	1	3	3	18	4	1	3.1.1.18.3			Jembatan Limusmanggun g Desa Loa Jl.Laksana Walahir Ds. Desa Loa. Kec.PASEH	9,523809524	m2	120.000.000	APBD Kab	Wilayah			DPUPR
1	1	3	3	18	4	1	3.1.1.18.3			Jembatan Walahir Desa Loa Ds. Desa Loa. Kec.PASEH	5	m2	125.000.000	APBD Kab	Wilayah			DPUPR
1	1	3	3	18	4	1	3.1.1.18.3			Perbaikan Jembatan/Gorong-gorong Kp. Desa Cipedes RW.07 dan RW.03 Desa Cipedes Ds. Cipedes. Kec.PASEH	5	m2	63.000.000	APBD Kab	Wilayah			DPUPR
1	1	3	3	18	4	1	3.1.1.18.3			Pembangunan Jembatan Lamajang Dusun II DESA CITEUREUP Ds. DESA CITEUREUP. Kec.DAYEUEHK OLOT	20,967436	m2	524.185.900	APBD Kab	Wilayah			DPUPR
1	1	3	3	18	4	1	3.1.1.18.3			Rehab Jembatan Gempol RW 10 DESA CITEUREUP Ds. DESA CITEUREUP. Kec.DAYEUEHK OLOT	10,10335635	m2	127.302.290	APBD Kab	Wilayah			DPUPR

1	1	3	3	18	4	1	3.1.1.18.3			Jembatan Cijeungjing RT 02 , 03 RW 02 SUKAPURA Ds. SUKAPURA. Kec.DAYEUEHK OLOT	20	m2	252.000.000	APBD Kab	Wilayah				DPUPR
1	1	3	3	18	4	1	3.1.1.18.3			Rehabilitasi Jembatan Citepus Jl. Cisirung KELURAHAN PASAWAHAN Ds. KELURAHAN PASAWAHAN. Kec.DAYEUEHK OLOT	14	m2	176.400.000	APBD Kab	Wilayah				DPUPR
1	1	3	3	18	4	1	3.1.1.18.3			REHAB ATAU PEMBANGUNAN JEMBATAN CIBOGO	14	m3	176.400.000	APBD Kab	e-pokir				DPUPR
1	1	3	3	18	4	1	3.1.1.18.3			Jembatan Citarugtung perbatasan Desa Mekarjaya dan Desa Baros kecamatan	15	m4	189.000.000	APBD Kab	e-pokir				DPUPR
1	1	3	3	18	4	1	3.1.1.18.3			Jembatan jalan desa	10	m5	126.000.000	APBD Kab	e-pokir				DPUPR
1	1	3	3	18	4	1	3.1.1.18.3			Jembatan di Kmp. Cisuren Desa Lebak muncang Kondisinya Sudah Rusak dan Hampir	10	m6	126.000.000	APBD Kab	e-pokir				DPUPR
1	1	3	3	18	4	1	3.1.1.18.3			Perbaikan Jembatan Cisangkuy Kp. Sindang Rebet	10	m7	126.000.000	APBD Kab	e-pokir				DPUPR
1	1	3	3	18	4	1	3.1.1.18.3			perbaikan jembatan desa sekemendung kecamatan cilengkrang	10	m8	126.000.000	APBD Kab	e-pokir				DPUPR
1	1	3	3	18	5	1	3.1.1.18.5	Monitoring, Evaluasi dan Pelaporan	Jumlah Dokumen Evaluasi Jalan Secara Digital	Monitoring dan Evaluasi		1 Dok	100.000.000	APBD Kab	PD		3 Keg	150.000.000	DPUPR
1	1	3	3	18	6	1	3.1.1.18.6	Rehabilitasi/Pemeliharaan Jalan (DAK)	Jumlah lokasi pemeliharaan jalan	Kab. Bandung		0 Lokasi	0	APBD Kab	PD		0 Lokasi	0	DPUPR
1	1	3	3	18	9	1	3.1.1.18.9	Pemeliharaan Jalan ( Bantuan Gubernur )	Jumlah lokasi pemeliharaan jalan	Kab. Bandung		0 Lokasi	0	APBD Kab	PD		0 Lokasi	0	DPUPR
1	1	3	3	18	15	1	3.1.1.18.15	Pengadaan Bahan/Material Agregat Kasar/Halus ( Bantuan Gubernur )	Jumlah kegiatan yang dilaksanakan	Kab. Bandung		0 Keg	0	APBD Kab	PD		0 Keg	0	DPUPR
1	1	3	3	18	18	1	3.1.1.18.18	Perencanaan Permodelan Pergerakan sebagai Bahan Penyusunan Master Plan Pengembangan Jaringan Jalan ( Bantuan Gubernur )	Jumlah kegiatan yang dilaksanakan	Kab. Bandung		0 Keg	0	APBD Kab	PD		0 Keg	0	DPUPR
1	1	3	3	18	22	1	3.1.1.18.22	Peningkatan Jalan dan Penataan Trotoar di Wilayah Kabupaten Bandung (Bantuan Gubernur)	Jumlah kegiatan yang dilaksanakan	Kab. Bandung		0 Keg	0	APBD Kab	PD		0 Keg	0	DPUPR
1	1	3	3	19		1	3.1.1.19	<b>Program rehabilitasi/pemeliharaan talud/bronjong</b>	presentase turap / talud / bronjong yang terpelihara			10 %	<b>1.950.000.000</b>				20 %	<b>3.450.000.000</b>	DPUPR
1	1	3	3	19	1	1	3.1.1.19.1	Perencanaan rehabilitasi/pemeliharaan talud/bronjong	Jumlah dokumen Perencanaan Rehabilitasi TPT	Pemeliharaan TPT di kab. Bandung		1 Dok	50.000.000	APBD Kab	PD		6 Dok	300.000.000	DPUPR
1	1	3	3	19	2	1	3.1.1.19.2	Monitoring, Evaluasi dan Pelaporan	Jumlah dokumen Monitoring, Evaluasi dan Pelaporan	Monitoring dan Evaluasi Pelaporan		1 Dok	50.000.000	APBD Kab	PD		3 Dok	150.000.000	DPUPR

1	1	3	3	19	3	1	3.1.1.19.3	Rehabilitasi/pemeliharaan turap/talud/bronjong	Jumlah Rehabilitasi TPT	Rehabilitasi TPT Wilayah Soreang	1	Paket	300.000.000	APBD Kab	PD	138.750 m3	3.000.000.000	DPUPR
1	1	3	3	19	3	1	3.1.1.19.3			Rehabilitasi TPT Wilayah Baniaran	1	Paket	300.000.000	APBD Kab	PD			DPUPR
1	1	3	3	19	3	1	3.1.1.19.3			Rehabilitasi TPT Wilayah Cileunyi	1	Paket	300.000.000	APBD Kab	PD			DPUPR
1	1	3	3	19	3	1	3.1.1.19.3			Rehabilitasi TPT Wilayah Cisaray	1	Paket	250.000.000	APBD Kab	PD			DPUPR
1	1	3	3	19	3	1	3.1.1.19.3			Rehabilitasi TPT Wilayah Cicalengka	1	Paket	250.000.000	APBD Kab	PD			DPUPR
1	1	3	3	19	3	1	3.1.1.19.3			Rehabilitasi TPT Wilayah Majalaya	1	Paket	250.000.000	APBD Kab	PD			DPUPR
1	1	3	3	19	3	1	3.1.1.19.3			Rehabilitasi TPT Wilayah Maroahayu	1	Paket	200.000.000	APBD Kab	PD			DPUPR
<b>1</b>	<b>1</b>	<b>3</b>	<b>3</b>	<b>20</b>		<b>1</b>	<b>3.1.1.20</b>	<b>Program Inspeksi kondisi jalan dan jembatan</b>	ketersediaan inspeksi kondisi jalan dan jembatan		55 %		<b>500.000.000</b>			60 %	<b>500.000.000</b>	DPUPR
1	1	3	3	20	1	1	3.1.1.20.1	Inspeksi kondisi jalan	Jumlah Dokumen Inspeksi Kondisi Jalan	Penyusunan Leger Jalan Kabupaten Bandung	1	Kegiatan	200.000.000	APBD Kab	PD	2 Dok	250.000.000	DPUPR
1	1	3	3	20	1	1	3.1.1.20.1			Operasional Penanganan Pohon Rawan Tumbang	1	Kegiatan	50.000.000	APBD Kab	PD			DPUPR
1	1	3	3	20	2	1	3.1.1.20.2	Inspeksi kondisi jembatan	Jumlah Dokumen Inspeksi Kondisi Jalan	Inspeksi Jembatan Wilayah Barat pada Jalan Kabupaten	1	Kegiatan	125.000.000	APBD Kab	PD	2 Dok	250.000.000	DPUPR
1	1	3	3	20	2	1	3.1.1.20.2			Inspeksi Jembatan Wilayah Timur pada Jalan Kabupaten	1	Kegiatan	125.000.000	APBD Kab	PD			DPUPR
<b>1</b>	<b>1</b>	<b>3</b>	<b>3</b>	<b>21</b>		<b>1</b>	<b>3.1.1.21</b>	<b>Program tanggap darurat jalan dan jembatan</b>	presentase jalan yang tanggap darurat yang tertangani		10 %		<b>1.500.000.000</b>			20 %	<b>1.500.000.000</b>	DPUPR
1	1	3	3	21	1	1	3.1.1.21.1	Rehabilitasi jalan dalam kondisi tanggap darurat	Jumlah jalan yang di rehabilitasi	Tanggap darurat jalan Triwulan I	1	Keg	250.000.000	APBD Kab	PD	37.500 m3	1.000.000.000	DPUPR
1	1	3	3	21	1	1	3.1.1.21.1			Tanggap darurat jalan Triwulan II	1	Keg	250.000.000	APBD Kab	PD			DPUPR
1	1	3	3	21	1	1	3.1.1.21.1			Tanggap darurat jalan Triwulan III	1	Keg	250.000.000	APBD Kab	PD			DPUPR
1	1	3	3	21	1	1	3.1.1.21.1			Tanggap darurat jalan Triwulan IV	1	Keg	250.000.000	APBD Kab	PD			DPUPR
1	1	3	3	21	2	1	3.1.1.21.2	Rehabilitasi jembatan dalam kondisi tanggap darurat	Jumlah Jembatan yang di rehabilitasi	Tanggap darurat Jembatan Semester I	1	Keg	250.000.000	APBD Kab	PD	3 Bh	500.000.000	DPUPR
1	1	3	3	21	2	1	3.1.1.21.2			Tanggap darurat Jembatan Semester II	1	Keg	250.000.000	APBD Kab	PD			DPUPR
1	1	3	3	21	3	1	3.1.1.21.3	Monitoring, Evaluasi dan Pelaporan	Jumlah Laporan Monev	Kab. Bandung	1	Dok	0	APBD Kab	PD	1 Dok	0	DPUPR
1	1	3	3	21	4	1	3.1.1.21.4	Perencanaan tanggap darurat jalan dan jembatan	Jumlah dokumen perencanaan yang disusun	Kab. Bandung	0	Dok	0	APBD Kab	PD	0 Dok	0	DPUPR
<b>1</b>	<b>1</b>	<b>3</b>	<b>3</b>	<b>22</b>		<b>1</b>	<b>3.1.1.22</b>	<b>Program Pembangunan sistem informasi/data base jalan dan jembatan</b>	Persentase sistem informasi/data base jalan dan jembatan		76 %		<b>600.000.000</b>			78 %	<b>750.000.000</b>	DPUPR
1	1	3	3	22	1	1	3.1.1.22.1	Penyusunan sistem informasi/data base jalan	Jumlah Dokumen Sistem Informasi Database Jalan	GIS Wilayah Cileunyi	1	Kegiatan	200.000.000	APBD Kab	PD	3 Dok	500.000.000	DPUPR
1	1	3	3	22	1	1	3.1.1.22.1			Penggabungan GIS Kabupaten Bandung	1	Kegiatan	100.000.000	APBD Kab	PD			DPUPR
1	1	3	3	22	1	1	3.1.1.22.1			Input dan Updating Data GIS Wilayah Barat	1	Kegiatan	50.000.000	APBD Kab	PD			DPUPR



1	1	3	3	22	1	1	3.1.1.22.1			Input dan Updating Data GIS Wilayah Timur		1	Kegiatan	50.000.000	APBD Kab	PD				DPUPR
1	1	3	3	22	1	1	3.1.1.22.1			Database Jaringan Jalan Desa Kabupaten Bandung		1	Kegiatan	100.000.000	APBD Kab	PD				DPUPR
1	1	3	3	22	2	1	3.1.1.22.2	Penyusunan sistem informasi/data base jembatan	Jumlah Dokumen Sistem Informasi Database Jembatan	Input dan Updating Data BMS Wilayah Barat		1	Kegiatan	50.000.000	APBD Kab	PD	3 Dok	250.000.000		DPUPR
1	1	3	3	22	2	1	3.1.1.22.2			Input dan Updating Data BMS Wilayah Timur		1	Kegiatan	50.000.000	APBD Kab	PD				DPUPR
<b>1</b>	<b>1</b>	<b>3</b>	<b>3</b>	<b>23</b>		<b>1</b>	<b>3.1.1.23</b>	<b>Program peningkatan sarana dan prasarana kebinamargaan</b>	ketersediaan sarana prasarana penunjang kebinamargaan			100 %		<b>1.403.280.000</b>			100 %	<b>3.000.000.000</b>		DPUPR
1	1	3	3	23	2	1	3.1.1.23.2	Pembangunan gedung workshop	Jumlah Gedung Workshop yang Dibangun	Pembangunan Gedung Kantor UPT Cicalengka		1	Keg	200.000.000	APBD Kab	PD	2 Unit	2.150.000.000		DPUPR
1	1	3	3	23	2	1				Pembangunan Gedung Kantor UPT DAS Cisangkuy		1	Keg	300.000.000	APBD Kab	PD				DPUPR
1	1	3	3	23	4	1	3.1.1.23.4	Pengadaan alat-alat berat	Jumlah Tersedianya Alat Berat Darat	Kabupaten Bandung		0	Unit	0	APBD Kab	PD	0 Unit		0	DPUPR
1	1	3	3	23	5	1	3.1.1.23.5	Pengadaan peralatan dan perlengkapan bengkel alat-alat berat	Jumlah Perlengkapan Alat Bengkel	Kabupaten Bandung		1	Kegiatan	169.365.000	APBD Kab	PD	1 Unit	150.000.000		DPUPR
1	1	3	3	23	6	1	3.1.1.23.6	Pengadaan alat-alat ukur dan bahan laboratorium kebinamargaan	Jumlah Alat Ukur Dan Bahan Laboratorium	Kabupaten Bandung		1	Unit	169.365.000	APBD Kab	PD	5 Unit	150.000.000		DPUPR
1	1	3	3	23	8	1	3.1.1.23.8	Rehabilitasi/pemeliharaan gedung workshop	gedung workshop yg dipelihara	Kab. Bandung		0 -		0	APBD Kab	PD	0 -		0	DPUPR
1	1	3	3	23	10	1	3.1.1.23.10	Rehabilitasi/pemeliharaan alat-alat berat	Jumlah Alat-alat Berat yang terpelihara	Kabupaten Bandung		163	Jenis	564.550.000	APBD Kab	PD	120 Unit	550.000.000		DPUPR
1	1	3	3	23	11	1	3.1.1.23.11	Rehabilitasi/pemeliharaan peralatan dan perlengkapan bengkel alat-alat berat	alat dan bengkel alat berat yang dipelihara	Kab. Bandung		0	Unit	0	APBD Kab	PD	0 Unit		0	DPUPR
1	1	3	3	23	12	1	3.1.1.23.12	Rehabilitasi/pemeliharaan alat-alat ukur dan bahan laboratorium kebinamargaan	alat ukur dan bahan lab yang dipelihara	Kab. Bandung		0	Unit	0	APBD Kab	PD	0 Unit		0	DPUPR
<b>1</b>	<b>1</b>	<b>3</b>	<b>3</b>	<b>29</b>		<b>1</b>	<b>3.1.1.29</b>	<b>Program pengembangan wilayah strategis dan cepat tumbuh</b>	Persentase ketersediaan infrastruktur pelayanan publik dan aparatur			100 %		<b>25.300.000.000</b>			100 %	<b>6.650.000.000</b>		DPUPR
1	1	3	3	29	1	1	3.1.1.29.1	Perencanaan pengembangan infrastruktur	Jumlah dokumen perencanaan infrastruktur	Kabupaten Bandung		1	Dokumen	250.000.000	APBD Kab	PD	5 Dok	1.500.000.000		DPUPR
1	1	3	3	29	2	1	3.1.1.29.2	Pembangunan/peningkatan infrastruktur	Jumlah kegiatan pembangunan infrastruktur	Pembangunan Skywalk (Lanjutan)		1	Keg	15.500.000.000	APBD Kab	PD/PPD	5 Keg	5.000.000.000		DPUPR
1	1	3	3	29	2	1	3.1.1.29.2			Pembangunan Gapura Kabupaten Bandung		1	Keg	2.000.000.000		PD				DPUPR
1	1	3	3	29	2	1	3.1.1.29.2			Pembangunan Sign Letter Kab. Bandung		1	Keg	2.000.000.000		PD				DPUPR
1	1	3	3	29	2	1	3.1.1.29.2			Penataan Kawasan Al-Fathu		1	Keg	5.000.000.000		PD/PPD				DPUPR
1	1	3	3	29	2	1	3.1.1.29.2			Kantin Pemda (Lanjutan)		1	Keg	500.000.000		PD/PPD				DPUPR
1	1	3	3	29	3	1	3.1.1.29.3	Monitoring, Evaluasi dan Pelaporan	Jumlah laporan monev	Kabupaten Bandung		1	Dok	50.000.000	APBD Kab	PD	0 Dok	150.000.000		DPUPR
<b>1</b>	<b>1</b>	<b>3</b>	<b>3</b>	<b>40</b>		<b>1</b>	<b>3.1.1.40</b>	<b>Program Pembinaan Jasa Konstruksi</b>	peningkatan kualitas jasa konstruksi			0 %		<b>500.000.000</b>			0 %	<b>500.000.000</b>		DPUPR
1	1	3	3	40	1	1	3.1.1.40.1	Kegiatan pelatihan dan sertifikasi tukang bidang jasa konstruksi	Jumlah kegiatan	Kab. Bandung		3	Keg	150.000.000	APBD Kab	PD	3 Keg	150.000.000		DPUPR
1	1	3	3	40	2	1	3.1.1.40.2	Bimbingan teknis jasa konstruksi	Jumlah kegiatan	Kab. Bandung		2	Keg	100.000.000	APBD Kab	PD	2 Keg	100.000.000		DPUPR
1	1	3	3	40	3	1	3.1.1.40.3	Sosialisasi norma/standar NSPK Tentang penyelenggaraan jasa konstruksi	Jumlah kegiatan	Kab. Bandung		1	Keg	50.000.000	APBD Kab	PD	1 Keg	50.000.000		DPUPR
1	1	3	3	40	4	1	3.1.1.40.4	Monitoring dan evaluasi penyelenggaraan jasa konstruksi di Jawa Barat	Jumlah kegiatan	Kab. Bandung		1	Keg	50.000.000	APBD Kab	PD	1 Keg	50.000.000		DPUPR
1	1	3	3	40	5	1	3.1.1.40.5	penyempurnaan sistem jasa konstruksi	Jumlah kegiatan	Kab. Bandung		1	Keg	50.000.000	APBD Kab	PD	1 Keg	50.000.000		DPUPR

1	1	3	3	40	6	1	3.1.1.40.6	Forum Jasa Konstruksi	Jumlah kegiatan	Kab. Bandung		2	Keg		100.000.000	APBD Kab	PD		2	Keg	100.000.000	DPUPR	
3	0							<b>Penunjang Urusan</b>															DPUPR
3	0	2						<b>Perencanaan</b>															DPUPR
3	0	2	6	41			3.1.1.41	<b>Program Pengembangan data/informasi</b>	Persentase Ketersediaan data/informasi bangunan			0	%		0				0	%	0	DPUPR	
3	0	2	6	41	1	1	3.1.1.41.1	penyusunan naskah akademis pedoman standarisasi bentuk arsitektur bangunan pemerintah dan bangunan publik di kabupaten bandung	Jumlah pedoman standarisasi bentuk arsitektur bangunan pemerintah dan bangunan publik yang disusun	Kab. Bandung		0	Dok		0	APBD Kab	PD		0	Dok	0	DPUPR	
3	0	2	6	41	2	1	3.1.1.41.2	penyusunan analisa harga satuan bangunan di kabupaten bandung	Jumlah analisa harga satuan bangunan yang disusun	Kab. Bandung		0	Dok		0	APBD Kab	PD		0	Dok	0	DPUPR	
3	0	2	6	41	3	1	3.1.1.41.3	penyusunan data bangunan pemerintah berbasis web di kabupaten bandung	Jumlah dokumen data bangunan pemerintah berbasis web yang disusun	Kab. Bandung		0	Dok		0	APBD Kab	PD		0	Dok	0	DPUPR	
3	0	2	6	41	4	1	3.1.1.41.4	Penataan dan pengendalian bangunan (pengawasan., pengendalian dan penertiban bangunan)	Jumlah dokumen penataan dan pengendalian bangunan yang disusun	Kab. Bandung		0	Dok		0	APBD Kab	PD		0	Dok	0	DPUPR	
1								<b>Urusan Wajib</b>															DPUPR
1	2						2	<b>Urusan Wajib Bukan Pelayanan Dasar</b>															DPUPR
1	2	9					2.9	<b>Perhubungan</b>															DPUPR
1	2	9	9	15		1	3.1.1.15	<b>Program Pembangunan Prasarana dan Fasilitas Perhubungan</b>	Persentase PJU dalam kondisi baik.			36	%		32.435.528.508				36	%	25.200.000.000	DPUPR	
1	2	9	9	15	1	1	3.1.1.15.1	Perencanaan pembangunan prasarana dan fasilitas perhubungan	Jumlah dokumen perencanaan PJU yang disusun	Kab. Bandung		1	Dok		50.000.000	APBD Kab	PD		1	Dok	50.000.000	DPUPR	
1	2	9	9	15	8	1	3.1.1.15.8	Monitoring, Evaluasi dan Pelaporan	Jumlah laporan monev	Kab. Bandung		3	Dok		50.000.000	APBD Kab	PD		3	Dok	150.000.000	DPUPR	
1	2	9	9	15	9	1	3.1.1.15.9	Pemeliharaan penerangan jalan umum	Jumlah PJU yang dipelihara	Pemeliharaan PJU Kec. Ariasari		82	TC		68.863.764	APBD Kab	PD		5.954	TC	5.000.000.000	DPUPR	
1	2	9	9	15	9	1	3.1.1.15.9			Pemeliharaan PJU Kec. Banjaran		89	TC		74.742.378	APBD Kab	PD					DPUPR	
1	2	9	9	15	9	1	3.1.1.15.9			Pemeliharaan PJU Kec. Cangkung		75	TC		62.985.150	APBD Kab	PD					DPUPR	
1	2	9	9	15	9	1	3.1.1.15.9			Pemeliharaan PJU Kec. Cimaung		77	TC		64.664.754	APBD Kab	PD					DPUPR	
1	2	9	9	15	9	1	3.1.1.15.9			Pemeliharaan PJU Kec. Pameungpeuk		72	TC		60.465.744	APBD Kab	PD					DPUPR	
1	2	9	9	15	9	1	3.1.1.15.9			Pemeliharaan PJU Kec. Bantolenoan		80	TC		67.184.160	APBD Kab	PD					DPUPR	
1	2	9	9	15	9	1	3.1.1.15.9			Pemeliharaan PJU Kec. Cicalengka		89	TC		74.742.378	APBD Kab	PD					DPUPR	
1	2	9	9	15	9	1	3.1.1.15.9			Pemeliharaan PJU Kec. Cikampung		75	TC		62.985.150	APBD Kab	PD					DPUPR	
1	2	9	9	15	9	1	3.1.1.15.9			Pemeliharaan PJU Kec. Nagreg		134	TC		112.533.468	APBD Kab	PD					DPUPR	
1	2	9	9	15	9	1	3.1.1.15.9			Pemeliharaan PJU Kec. Rancaekek		82	TC		68.863.764	APBD Kab	PD					DPUPR	
1	2	9	9	15	9	1	3.1.1.15.9			Pemeliharaan PJU Kec. Bojongsonga		71	TC		59.625.942	APBD Kab	PD					DPUPR	
1	2	9	9	15	9	1	3.1.1.15.9			Pemeliharaan PJU Kec. Cilengkrang		57	TC		47.868.714	APBD Kab	PD					DPUPR	
1	2	9	9	15	9	1	3.1.1.15.9			Pemeliharaan PJU Kec. Cileunyi		87	TC		73.062.774	APBD Kab	PD					DPUPR	
1	2	9	9	15	9	1	3.1.1.15.9			Pemeliharaan PJU Kec. Cimanyan		60	TC		50.388.120	APBD Kab	PD					DPUPR	
1	2	9	9	15	9	1	3.1.1.15.9			Pemeliharaan PJU Kec. Baleendah		83	TC		69.703.566	APBD Kab	PD					DPUPR	
1	2	9	9	15	9	1	3.1.1.15.9			Pemeliharaan PJU Kec. Cinaray		77	TC		64.664.754	APBD Kab	PD					DPUPR	

1	2	9	9	15	9	1	3.1.1.15.9			Pemeliharaan PJU Kec. Pacet		74	TC	62.145.348	APBD Kab	PD			DPUPR
1	2	9	9	15	9	1	3.1.1.15.9			Pemeliharaan PJU Kec. Kertasari		69	TC	57.946.338	APBD Kab	PD			DPUPR
1	2	9	9	15	9	1	3.1.1.15.9			Pemeliharaan PJU Kec. Tibun		62	TC	52.067.724	APBD Kab	PD			DPUPR
1	2	9	9	15	9	1	3.1.1.15.9			Pemeliharaan PJU Kec. Majalava		77	TC	64.664.754	APBD Kab	PD			DPUPR
1	2	9	9	15	9	1	3.1.1.15.9			Pemeliharaan PJU Kec. Paseh		55	TC	46.189.110	APBD Kab	PD			DPUPR
1	2	9	9	15	9	1	3.1.1.15.9			Pemeliharaan PJU Kec. Solokan Jeruk		57	TC	47.868.714	APBD Kab	PD			DPUPR
1	2	9	9	15	9	1	3.1.1.15.9			Pemeliharaan PJU Kec. Daveuhkolot		72	TC	60.465.744	APBD Kab	PD			DPUPR
1	2	9	9	15	9	1	3.1.1.15.9			Pemeliharaan PJU Kec. Maroahayu		74	TC	62.145.348	APBD Kab	PD			DPUPR
1	2	9	9	15	9	1	3.1.1.15.9			Pemeliharaan PJU Kec. Maroasasih		72	TC	60.465.744	APBD Kab	PD			DPUPR
1	2	9	9	15	9	1	3.1.1.15.9			Pemeliharaan PJU Kec. Katanang		75	TC	62.985.150	APBD Kab	PD			DPUPR
1	2	9	9	15	9	1	3.1.1.15.9			Pemeliharaan PJU Kec. Ciwidev		81	TC	68.023.962	APBD Kab	PD			DPUPR
1	2	9	9	15	9	1	3.1.1.15.9			Pemeliharaan PJU Kec. Kutawaringin		79	TC	66.344.358	APBD Kab	PD			DPUPR
1	2	9	9	15	9	1	3.1.1.15.9			Pemeliharaan PJU Kec. Pasirjambu		79	TC	66.344.358	APBD Kab	PD			DPUPR
1	2	9	9	15	9	1	3.1.1.15.9			Pemeliharaan PJU Kec. Banrabali		66	TC	55.426.932	APBD Kab	PD			DPUPR
1	2	9	9	15	9	1	3.1.1.15.9			Pemeliharaan PJU Kec. Soreang		166	TC	139.407.132	APBD Kab	PD			DPUPR
1	2	9	9	15	9	1	3.1.1.15.9								APBD Kab	PD			DPUPR
1	2	9	9	15	9	1	3.1.1.15.9			Lampu Philips Son-T 250W		200	Bh	24.662.000	APBD Kab	PD			DPUPR
1	2	9	9	15	9	1	3.1.1.15.9			Lampu Philips Son-T 150W		200	Bh	22.000.000	APBD Kab	PD			DPUPR
1	2	9	9	15	9	1	3.1.1.15.9			Ballast Philips BSN 250		200	Bh	49.000.000	APBD Kab	PD			DPUPR
1	2	9	9	15	9	1	3.1.1.15.9			Ballast Philips BSN 150		200	Bh	39.800.000	APBD Kab	PD			DPUPR
1	2	9	9	15	9	1	3.1.1.15.9			Ignitor Philips SN 58		400	Bh	14.000.000	APBD Kab	PD			DPUPR
1	2	9	9	15	9	1	3.1.1.15.9			Kapasitor 12 µf		200	Bh	7.700.000	APBD Kab	PD			DPUPR
1	2	9	9	15	9	1	3.1.1.15.9			Kontaktor Magnet 50A		360	Bh	198.000.000	APBD Kab	PD			DPUPR
1	2	9	9	15	9	1	3.1.1.15.9			Fotocell 6A		400	Bh	42.900.000	APBD Kab	PD			DPUPR
1	2	9	9	15	9	1	3.1.1.15.9			Kabel TIC 2 X 10 Mm		3000	M	21.450.000	APBD Kab	PD			DPUPR
1	2	9	9	15	9	1	3.1.1.15.9			Kabel NYM 2 X 1.5 Mm		600	M	4.224.000	APBD Kab	PD			DPUPR
1	2	9	9	15	9	1	3.1.1.15.9			Isolasi Tape		100	ROL	880.000	APBD Kab	PD			DPUPR
1	2	9	9	15	9	1	3.1.1.15.9			Wedge Cable Clamp		100	Bh	825.000	APBD Kab	PD			DPUPR
1	2	9	9	15	9	1	3.1.1.15.9			Tap Connector 10-35 Mm		50	Bh	412.500	APBD Kab	PD			DPUPR
1	2	9	9	15	9	1	3.1.1.15.9			Stopping Buckle		100	Bh	330.000	APBD Kab	PD			DPUPR
1	2	9	9	15	9	1	3.1.1.15.9			Stainless Steel Strip		50	M	440.000	APBD Kab	PD			DPUPR
1	2	9	9	15	9	1	3.1.1.15.9			Fitting F20		50	Bh	1.100.000	APBD Kab	PD			DPUPR
1	2	9	9	15	9	1	3.1.1.15.9			Phillips Led 120 W		124	Unit	586.520.000	APBD Kab	PD			DPUPR
1	2	9	9	15	9	1	3.1.1.15.9								APBD Kab	PD			DPUPR

1	2	9	9	15	9	1	3.1.1.15.9						APBD Kab				DPUPR
1	2	9	9	15	9	1	3.1.1.15.9			Peningkatan PJU Majalaya - Solokan Teruk	30	TC	120.000.000	APBD Kab	PD		DPUPR
1	2	9	9	15	9	1	3.1.1.15.9			Peningkatan PJU Pacet - Kertasari	35	TC	140.000.000	APBD Kab	PD		DPUPR
1	2	9	9	15	9	1	3.1.1.15.9			Peningkatan PJU Bojongsoang - SP. Mumpul	35	TC	140.000.000	APBD Kab	PD		DPUPR
1	2	9	9	15	9	1	3.1.1.15.9			Peningkatan PJU Dayeuhkolot - Moh. Toba	35	TC	140.000.000	APBD Kab	PD		DPUPR
1	2	9	9	15	9	1	3.1.1.15.9			Peningkatan PJU Sapan - Cisaray	35	TC	140.000.000	APBD Kab	PD		DPUPR
1	2	9	9	15	9	1	3.1.1.15.9							APBD Kab			DPUPR
1	2	9	9	15	9	1	3.1.1.15.9			Pemasangan Ornamen Dekorasi Tiang PII	1	Paket	1.249.921.204	APBD Kab	PD		DPUPR
1	2	9	9	15	9	1	3.1.1.15.9			Pemeliharaan Penerangan Jalan Jalan Umum ( PJU ) Jl. Sukaluyu Ds. SUKALUYU. Kec.PANGALEN GAN	20,0047154	TC	16.800.000	APBD Kab	Wilayah		DPUPR
1	2	9	9	15	9	1	3.1.1.15.9			Pemeliharaan Penerangan Jalan Jalan Umum ( PJU ) Ds. PULOSARI. Kec.PANGALEN GAN	25	TC	20.995.050	APBD Kab	Wilayah		DPUPR
1	2	9	9	15	9	1	3.1.1.15.9			Pemeliharaan Penerangan Jalan Jalan Umum ( PJU ) Margamekar Ds. Margamekar. Kec.PANGALEN GAN	20,0047154	TC	16.800.000	APBD Kab	Wilayah		DPUPR
1	2	9	9	15	9	1	3.1.1.15.9			Pemeliharaan Penerangan Jalan Jalan Umum ( PJU ) Margaluyu Ds. margaluyu. Kec.PANGALEN GAN	20,0047154	TC	16.800.000	APBD Kab	Wilayah		DPUPR
1	2	9	9	15	9	1	3.1.1.15.9			Pemeliharaan Penerangan Jalan Jalan Umum ( PJU ) Jl. Sukamanah Ds. sukamanah. Kec.PANGALEN GAN	20,0047154	TC	16.800.000	APBD Kab	Wilayah		DPUPR
1	2	9	9	15	9	1	3.1.1.15.9			Pemeliharaan Penerangan Jalan Jalan Umum ( PJU ) Jl. Margamukti Ds. margamukti. Kec.PANGALEN GAN	20,0047154	TC	16.800.000	APBD Kab	Wilayah		DPUPR

1	2	9	9	15	9	1	3.1.1.15.9			Pemeliharaan Penerangan Jalan Jalan Umum ( PJU ) Jl. Warmasari Ds. warmasari. Kec.PANGALEN GAN		20,0047154	TC	16.800.000	APBD Kab	Wilayah			DPUPR
1	2	9	9	15	9	1	3.1.1.15.9			Pemeliharaan Penerangan Jalan Jalan Umum ( PJU ) Ds. MARGAMUKTI. Kec.PANGALEN GAN		65	TC	54.587.130	APBD Kab	Wilayah			DPUPR
1	2	9	9	15	9	1	3.1.1.15.9			Pemeliharaan Penenrangan jalan Ds. Cipanjalu. Kec.CILENGKRANG		10	TC	8.398.020	APBD Kab	Wilayah			DPUPR
1	2	9	9	15	9	1	3.1.1.15.9			Pemeliharaan PJU RW.11,RW 01,RW.19,RW 15 Ds. Mekarlaksana. Kec.CIPARAY		6	TC	5.038.812	APBD Kab	Wilayah			DPUPR
1	2	9	9	15	9	1	3.1.1.15.9			PJU - Rw. 02 Ds. . Kec.BALEENDAH		40	TC	33.592.080	APBD Kab	Wilayah			DPUPR
1	2	9	9	15	9	1	3.1.1.15.9			Pemeliharaan Penerangan Jalan Umum (PJU) Desa Cukanggenteng Ds. Cukanggenteng . Kec.PASIRJAM		3	TC	2.519.406	APBD Kab	Wilayah			DPUPR
1	2	9	9	15	9	1	3.1.1.15.9			Pemeliharaan Penerangan Jalan Umum (PJU)Desa Cukanggenteng Ds. Cukanggenteng . Kec.PASIRJAM		10,00001191	TC	8.398.030	APBD Kab	Wilayah			DPUPR
1	2	9	9	15	9	1	3.1.1.15.9			JALAN CIBUBUJAY - CISEUPAN Ds. Cibodas. Kec.PASIRJAM BU		5	TC	4.199.010	APBD Kab	Wilayah			DPUPR
1	2	9	9	15	9	1	3.1.1.15.9			Pengadaan PJU RW.01,02,04,06,08 Desa TeMekarsari Ds. Mekarsari. Kec.PASIRJAM BU		5	TC	4.199.010	APBD Kab	Wilayah			DPUPR
1	2	9	9	15	9	1	3.1.1.15.9			PENERANGAN JALAN Pilardua Rw.11,12 Ds. . Kec.KERTASARI		20	TC	16.796.040	APBD Kab	Wilayah			DPUPR
1	2	9	9	15	9	1	3.1.1.15.9			PENERANGAN JALAN Lodaya Rw.13,14,26 Ds. . Kec.KERTASARI		20	TC	16.796.040	APBD Kab	Wilayah			DPUPR

1	2	9	9	15	9	1	3.1.1.15.9			PENERANGAN JALAN Kertasari I Rw.16,15,17 Ds. . Kec.KERTASARI			20	TC	16.796.040	APBD Kab	Wilayah			DPUPR
1	2	9	9	15	9	1	3.1.1.15.9			PENERANGAN JALAN Kertasari II Rw.18,19,20,21 Ds. . Kec.KERTASARI			20	TC	16.796.040	APBD Kab	Wilayah			DPUPR
1	2	9	9	15	9	1	3.1.1.15.9			PENERANGAN JALAN Dusun Citawa Rw.22,23,27 Ds. . Kec.KERTASARI			20	TC	16.796.040	APBD Kab	Wilayah			DPUPR
1	2	9	9	15	9	1	3.1.1.15.9			Pemeliharaan Penerangan Jalan Umum(PJU) jln Stasion dan jln Cipatik Ds. Desa Pamekaran. Kec.SOREANG		20,00238151	TC	16.798.040	APBD Kab	Wilayah			DPUPR	
1	2	9	9	15	9	1	3.1.1.15.9			Pemeliharaan PJU Ruas jakan Muara-Ciseah Kp. Muara rt 02 rw 10 Ds. Desa Kopo. Kec.KUTAWARINGIN			1	TC	839.802	APBD Kab	Wilayah			DPUPR
1	2	9	9	15	9	1	3.1.1.15.9			Pemeliharaan PJU Ruas jakan Muara-Ciseah Kp. Muara rt 03 rw 10 Ds. Desa Kopo. Kec.KUTAWARINGIN			1	TC	839.802	APBD Kab	Wilayah			DPUPR
1	2	9	9	15	9	1	3.1.1.15.9			Pemeliharaan PJU Sukaati-Cisabuk Ds. Cipelah . Kec.RANCABAL			90	TC	75.582.180	APBD Kab	Wilayah			DPUPR
1	2	9	9	15	9	1	3.1.1.15.9			DESA SUKAMENAK Ds. DESA SUKAMENAK. Kec.MARGAHAYU			20	TC	16.796.040	APBD Kab	Wilayah			DPUPR
1	2	9	9	15	9	1	3.1.1.15.9			RW 06, 01,02, 03 Kelurahan Sulaiman Ds. Kelurahan Sulaiman. Kec.MARGAHAYU			19	TC	15.956.238	APBD Kab	Wilayah			DPUPR
1	2	9	9	15	9	1	3.1.1.15.9			Perawatan PJU ( Penerangan Jalan Umum ) 13 Buah Ds. Desa Mandalawangi. Kec.NAGREG			70	TC	58.786.140	APBD Kab	Wilayah			DPUPR

1	2	9	9	15	9	1	3.1.1.15.9			PENINGKATAN PENERANGAN JALAN UMUM ( PJU ) Jl. Desa Panggalengan Ds. PANGALENGAN - Kec.PANGALENGAN		57	TC	47.868.714	APBD Kab	Wilayah			DPUPR
1	2	9	9	15	9	1	3.1.1.15.9			Penerangan jalan Umum ( PJU ) Ds. Warjabakti Ds. DESA WARJABAKTI. Kec.CIMAUNG		57	TC	47.868.714	APBD Kab	Wilayah			DPUPR
1	2	9	9	15	9	1	3.1.1.15.9			Pembangunan penerangan jalan umum Ds. Ciporeat. Kec.CILENGKRANG		76	TC	63.824.952	APBD Kab	Wilayah			DPUPR
1	2	9	9	15	9	1	3.1.1.15.9			Penerangan Jalan Umum Leuwi Kuray - Leuwi Munding ( RT 03-04 ) RW 0 Kp. Salam Desa Buninagara Ds. Desa Buninagara. Kec.KUTAWARINGIN		14	TC	11.757.228	APBD Kab	Wilayah			DPUPR
1	2	9	9	15	9	1	3.1.1.15.9			Penerangan Jalan Umum Sodong - Buninagara - Tanjakan Pocong RW 11, 03,04,13,06,05 Kp. Babakan Cilame Desa Buninagara Ds. Desa Buninagara. Kec.KUTAWARINGIN		14	TC	11.757.228	APBD Kab	Wilayah			DPUPR
1	2	9	9	15	9	1	3.1.1.15.9			Peningkatan PJU Jalan Leuwi munding - Sukamulya ( RT 01-03 ) RW 02 Cigelenye Desa Buninagara Ds. Desa Buninagara. Kec.KUTAWARINGIN		3	TC	12.000.000	APBD Kab	Wilayah			DPUPR
1	2	9	9	15	9	1	3.1.1.15.9			Penerangan Peningkatan Ds. Girimekar. Kec.CILENGKRANG		47	TC	39.470.694	APBD Kab	Wilayah			DPUPR
1	2	9	9	15	9	1	3.1.1.15.9			PJU Ds. MANDALAMEKAR. Kec.CIMENYAN		47	TC	39.470.694	APBD Kab	Wilayah			DPUPR

1	2	9	9	15	9	1	3.1.1.15.9			Penerangan Jalan Umum ( PJU ) Ds. PADASUKA. Kec.CIMENYAN		23	TC	19.315.446	APBD Kab	Wilayah			DPUPR
1	2	9	9	15	9	1	3.1.1.15.9			Penerangan Jalan Umum (PJU) Ds. CIBEUNYING. Kec.CIMENYAN		9	TC	7.558.218	APBD Kab	Wilayah			DPUPR
1	2	9	9	15	9	1	3.1.1.15.9			Penerangan Jalan Umum Ds. Cikoneng. Kec.CIPARAY		42	TC	35.271.684	APBD Kab	Wilayah			DPUPR
1	2	9	9	15	9	1	3.1.1.15.9			PENERANGAN JALAN UMUM ( PJU ) Babakan Ds. Babakan. Kec.CIPARAY		33	TC	27.713.466	APBD Kab	Wilayah			DPUPR
1	2	9	9	15	9	1	3.1.1.15.9			Peningkatan PJU Jalan Vila Bandung Indah - Manjahbeureum Ds. Cileunyi Kulon. Kec.CIPARAY		85	TC	71.383.170	APBD Kab	Wilayah			DPUPR
1	2	9	9	15	9	1	3.1.1.15.9			Desa Padaulun Ds. Desa Padaulun. Kec.MAJALAYA		14	TC	11.757.228	APBD Kab	Wilayah			DPUPR
1	2	9	9	15	9	1	3.1.1.15.9			RW (016), RW (018) Ds. SUKAMAJU. Kec.MAJALAYA		9	TC	7.558.218	APBD Kab	Wilayah			DPUPR
1	2	9	9	15	9	1	3.1.1.15.9			Penerangan Jalan Raya RW 01,02,03,05 dan 07 Desa Karangtunggal Ds. Karangtunggal. Kec.MAJALAYA		28	TC	23.514.456	APBD Kab	Wilayah			DPUPR
1	2	9	9	15	9	1	3.1.1.15.9			Peningkatan Penerangan Jalan Umum (PJU) Ds. MAJASETRA. Kec.MAJALAYA		10	TC	40.000.000	APBD Kab	Wilayah			DPUPR
1	2	9	9	15	9	1	3.1.1.15.9			Peningkatan Penerangan Jalan Umum (PJU) Desa Padaulun Ds. Desa Padaulun. Kec.MAJALAYA		2	TC	8.000.000	APBD Kab	Wilayah			DPUPR
1	2	9	9	15	9	1	3.1.1.15.9			Peningkatan Penerangan Jalan Umum (PJU) Kp. Mekar Asih RW (013) Ds. SUKAMUKTI. Kec.MAJALAYA		2	TC	8.000.000	APBD Kab	Wilayah			DPUPR



1	2	9	9	15	9	1	3.1.1.15.9			Peningkatan Penerangan Jalan Umum (PJU)Kp. Ranca Waas RW (012) Ds. SUKAMUKTI. Kec.MAJALAYA			6 TC		24.000.000	APBD Kab	Wilayah				DPUPR
1	2	9	9	15	9	1	3.1.1.15.9			Peningkatan Penerangan jalan Umum (PJU) Ds. KIANGROKE. Kec.BANJARAN			7 TC		28.000.000	APBD Kab	Wilayah				DPUPR
1	2	9	9	15	9	1	3.1.1.15.9			Peningkatan Penerangan Jln Umum (PJU) Dusun 1, 2 dan 3 Ds. Girimulya. Kec. PACET			6 TC		24.000.000	APBD Kab	Wilayah				DPUPR
1	2	9	9	15	9	1	3.1.1.15.9			Peningkatan Penerangan Jalan Umum (PJU) / Wilayah Desa Tanjungwangi Ds. Tanjungwangi.			10 TC		40.000.000	APBD Kab	Wilayah				DPUPR
1	2	9	9	15	9	1	3.1.1.15.9			Peningkatan Penerangan Jalan Umum (PJU) Ds. MEKARJAYA. Kec.BANJARAN			7 TC		28.000.000	APBD Kab	Wilayah				DPUPR
1	2	9	9	15	9	1	3.1.1.15.9			Peningkatan Penerangan Jalan Umum (PJU) Ds. Sudi. Kec.IBUN			47 TC		39.470.694	APBD Kab	Wilayah				DPUPR
1	2	9	9	15	9	1	3.1.1.15.9			Pemasangan Penerangan Jalan Umum ( PJU ) Ds. Desa Cik Kulon. Kec.CICALENG KA			142 TC		119.251.884	APBD Kab	Wilayah				DPUPR
1	2	9	9	15	9	1	3.1.1.15.9			Peningkatan Penerangan Jalan Umum (PJU), Ruas Jalan Cibodas-Patrol (No.Ruas : 22.09.15265.23) Ds. Kp.Kutes RW.008. Kec.SOLOKAN JERUK			14 TC		11.757.228	APBD Kab	Wilayah				DPUPR
1	2	9	9	15	12	1	3.1.1.15.12	Pembangunan penerangan jalan umum	PJU yang dibangun	Kabupaten Bandung			192 Kegiatan			APBD Kab	PD	1.778 TC		20.000.000.000	DPUPR
1	2	9	9	15	12	1	3.1.1.15.12			Pembangunan PJU Jl. Banjaran-Pinggirsari-Garduh			1 Paket		200.000.000	APBD Kab	PD				DPUPR
1	2	9	9	15	12	1	3.1.1.15.12			Pembangunan PJU Jl. Andir - Katapang			1 Paket		200.000.000	APBD Kab	PD				DPUPR
1	2	9	9	15	12	1	3.1.1.15.12			Pembangunan PJU Jl. Banjaran - Daveuhkolot			1 Paket		200.000.000	APBD Kab	PD				DPUPR

1	2	9	9	15	12	1	3.1.1.15.12			Pembangunan PJU Jl. Tugu - Kulalet		1 Paket	200.000.000	APBD Kab	PD			DPUPR
1	2	9	9	15	12	1	3.1.1.15.12			Pembangunan PJU Jl. Tugu - Sp. Munjul		1 Paket	200.000.000	APBD Kab	PD			DPUPR
1	2	9	9	15	12	1	3.1.1.15.12			Pembangunan PJU Kelurahan Jelekong (Kampung Seni)		1 Paket	200.000.000	APBD Kab	PD			DPUPR
1	2	9	9	15	12	1	3.1.1.15.12			Pembangunan PJU Jl. Laswi (Ciparay)		1 Paket	300.000.000	APBD Kab	PD			DPUPR
1	2	9	9	15	12	1	3.1.1.15.12			Pembangunan PJU Jl. Jl. Bojongsoang - Sp. Munjul		1 Paket	300.000.000	APBD Kab	PD			DPUPR
1	2	9	9	15	12	1	3.1.1.15.12			Pembangunan PJU Jl. Jagabaya - Ciberang		1 Paket	100.000.000	APBD Kab	PD			DPUPR
1	2	9	9	15	12	1	3.1.1.15.12			Pembangunan PJU Jl. Ciapus - Sindangpanon		1 Paket	150.254.977	APBD Kab	PD			DPUPR
1	2	9	9	15	12	1	3.1.1.15.12			Pembangunan PJU Jl. Cipamokolan - Jembatan Sapan		1 Paket	150.000.000	APBD Kab	PD			DPUPR
1	2	9	9	15	12	1	3.1.1.15.12			Pembangunan PJU Jl. Tegalluar - Neelasari		1 Paket	150.000.000	APBD Kab	PD			DPUPR
1	2	9	9	15	12	1	3.1.1.15.12			Pembangunan PJU Jl. Citaliktik - Leuweung Datar		1 Paket	100.000.000	APBD Kab	PD			DPUPR
1	2	9	9	15	12	1	3.1.1.15.12			Pembangunan PJU Jl. Ciluncat - Jatisari		1 Paket	150.000.000	APBD Kab	PD			DPUPR
1	2	9	9	15	12	1	3.1.1.15.12			Pembangunan PJU Jl. Cangkuang - Cikahann		1 Paket	150.000.000	APBD Kab	PD			DPUPR
1	2	9	9	15	12	1	3.1.1.15.12			Pembangunan PJU Jl. Cicalengka - Curug Cinulang		1 Paket	200.000.000	APBD Kab	PD			DPUPR
1	2	9	9	15	12	1	3.1.1.15.12			Pembangunan PJU Jl. Majalaya - Bts. Bandung / Garut (Cijapati)		1 Paket	300.000.000	APBD Kab	PD			DPUPR
1	2	9	9	15	12	1	3.1.1.15.12			Pembangunan PJU Desa Jatiendah (Kampung Lestari)		1 Paket	200.000.000	APBD Kab	PD			DPUPR
1	2	9	9	15	12	1	3.1.1.15.12			Pembangunan PJU Jl. Cijambe-Sekemandung-SP.4 Cilaja		1 Paket	200.000.000	APBD Kab	PD			DPUPR
1	2	9	9	15	12	1	3.1.1.15.12			Pembangunan PJU Jl. Cibiru - Cileunyi		1 Paket	200.000.000	APBD Kab	PD			DPUPR
1	2	9	9	15	12	1	3.1.1.15.12			Pembangunan PJU Jl. Cileunyi Terpadu - Bts. Kota Bandung		1 Paket	200.000.000	APBD Kab	PD			DPUPR

1	2	9	9	15	12	1	3.1.1.15.12			Pembangunan PJU Desa Cinunuk (Kampung Ukiran Tulang)			1 Paket	200.000.000	APBD Kab	PD			DPUPR
1	2	9	9	15	12	1	3.1.1.15.12			Pembangunan PJU Jl. Cimaung - Malabar			1 Paket	200.000.000	APBD Kab	PD			DPUPR
1	2	9	9	15	12	1	3.1.1.15.12			Pembangunan PJU Desa Cipinang (Kampung Jambu)			1 Paket	200.000.000	APBD Kab	PD			DPUPR
1	2	9	9	15	12	1	3.1.1.15.12			Pembangunan PJU Jl. Banjaran - Pangalengan			1 Paket	400.000.000	APBD Kab	PD			DPUPR
1	2	9	9	15	12	1	3.1.1.15.12			Pembangunan PJU Desa Ciburial (Kampung Selfi)			1 Paket	200.000.000	APBD Kab	PD			DPUPR
1	2	9	9	15	12	1	3.1.1.15.12			Pembangunan PJU Jl. Dago Atas - Pakar			1 Paket	200.000.000	APBD Kab	PD			DPUPR
1	2	9	9	15	12	1	3.1.1.15.12			Pembangunan PJU Jl. Padasuka-Cimanyan-Caringin Tilu-Telu			1 Paket	200.000.000	APBD Kab	PD			DPUPR
1	2	9	9	15	12	1	3.1.1.15.12			Pembangunan PJU Jl. Sindanglaya - Tarongop			1 Paket	200.000.000	APBD Kab	PD			DPUPR
1	2	9	9	15	12	1	3.1.1.15.12			Pembangunan PJU Jl. Rancakole - Garuh			1 Paket	200.000.000	APBD Kab	PD			DPUPR
1	2	9	9	15	12	1	3.1.1.15.12			Pembangunan PJU Jl. Ciparay-Lembur Awi/Cikoneng			1 Paket	200.000.000	APBD Kab	PD			DPUPR
1	2	9	9	15	12	1	3.1.1.15.12			Pembangunan PJU Jl. Ciparay-Sutam-Sumhersari			1 Paket	200.000.000	APBD Kab	PD			DPUPR
1	2	9	9	15	12	1	3.1.1.15.12			Pembangunan PJU Jl. Sukasari - Sukahaji			1 Paket	200.000.000	APBD Kab	PD			DPUPR
1	2	9	9	15	12	1	3.1.1.15.12			Pembangunan PJU Jl. Raya Daveuhkolot			1 Paket	300.000.000	APBD Kab	PD			DPUPR
1	2	9	9	15	12	1	3.1.1.15.12			Pembangunan PJU Desa Sukapura (Kampung Cyber)			1 Paket	200.000.000	APBD Kab	PD			DPUPR
1	2	9	9	15	12	1	3.1.1.15.12			Pembangunan PJU Jl. Panggilingan - Iibun			1 Paket	200.000.000	APBD Kab	PD			DPUPR
1	2	9	9	15	12	1	3.1.1.15.12			Pembangunan PJU Jl. Iibun - Kamojang			1 Paket	500.000.000	APBD Kab	PD			DPUPR
1	2	9	9	15	12	1	3.1.1.15.12			Pembangunan PJU Jl. Sukamukti - Bojonekunci			1 Paket	150.000.000	APBD Kab	PD			DPUPR
1	2	9	9	15	12	1	3.1.1.15.12			Pembangunan PJU Jl. Sp. Pacet - Santosa			1 Paket	400.000.000	APBD Kab	PD			DPUPR

1	2	9	9	15	12	1	3.1.1.15.12			Pembangunan PJU Jl. Pintu - Santosa			1 Paket	400.000.000	APBD Kab	PD			DPUPR
1	2	9	9	15	12	1	3.1.1.15.12			Pembangunan PJU Jl. Leuwimunding - Sukamulva			1 Paket	150.000.000	APBD Kab	PD			DPUPR
1	2	9	9	15	12	1	3.1.1.15.12			Pembangunan PJU Jl. Cantilan- Ciharuman- Gunung Pancir			1 Paket	150.000.000	APBD Kab	PD			DPUPR
1	2	9	9	15	12	1	3.1.1.15.12			Pembangunan PJU Jl. Laswi (Majalaya)			1 Paket	200.000.000	APBD Kab	PD			DPUPR
1	2	9	9	15	12	1	3.1.1.15.12			Pembangunan PJU Desa Rahayu (Kampung Adat)			1 Paket	200.000.000	APBD Kab	PD			DPUPR
1	2	9	9	15	12	1	3.1.1.15.12			Pembangunan PJU Jl. Soreang - Kopo			1 Paket	200.000.000	APBD Kab	PD			DPUPR
1	2	9	9	15	12	1	3.1.1.15.12			Pembangunan PJU Jl. Lingkar Nagreg			1 Paket	500.000.000	APBD Kab	PD			DPUPR
1	2	9	9	15	12	1	3.1.1.15.12			Pembangunan PJU Jl. Cagak- Batas Garut			1 Paket	200.000.000	APBD Kab	PD			DPUPR
1	2	9	9	15	12	1	3.1.1.15.12			Pembangunan PJU Jl. Cagak- Batas Garut (Ciera)			1 Paket	200.000.000	APBD Kab	PD			DPUPR
1	2	9	9	15	12	1	3.1.1.15.12			Pembangunan PJU Jl. Jembatan Cihejo - Sp. Bacok			1 Paket	300.000.000	APBD Kab	PD			DPUPR
1	2	9	9	15	12	1	3.1.1.15.12			Pembangunan PJU Jl. Rancakasiat- Menger			1 Paket	150.000.000	APBD Kab	PD			DPUPR
1	2	9	9	15	12	1	3.1.1.15.12			Pembangunan PJU Jl. Sukasari - Bojongkunci			1 Paket	150.000.000	APBD Kab	PD			DPUPR
1	2	9	9	15	12	1	3.1.1.15.12			Pembangunan PJU Jl. Cireungit - Rancaketan			1 Paket	150.000.000	APBD Kab	PD			DPUPR
1	2	9	9	15	12	1	3.1.1.15.12			Pembangunan PJU Jl. Pangalengan - Cikul			1 Paket	200.000.000	APBD Kab	PD			DPUPR
1	2	9	9	15	12	1	3.1.1.15.12			Pembangunan PJU Jl. Pangalengan - Pintu			1 Paket	200.000.000	APBD Kab	PD			DPUPR
1	2	9	9	15	12	1	3.1.1.15.12			Pembangunan PJU Jl. Cipaku - Loa			1 Paket	200.000.000	APBD Kab	PD			DPUPR
1	2	9	9	15	12	1	3.1.1.15.12			Pembangunan PJU Jl. Loa - Patrol			1 Paket	200.000.000	APBD Kab	PD			DPUPR
1	2	9	9	15	12	1	3.1.1.15.12			Pembangunan PJU Jl. Soreang - Ciwidev			1 Paket	200.000.000	APBD Kab	PD			DPUPR
1	2	9	9	15	12	1	3.1.1.15.12			Pembangunan PJU Jl. Ciwidev Rancabali			1 Paket	500.000.000	APBD Kab	PD			DPUPR
1	2	9	9	15	12	1	3.1.1.15.12			Pembangunan PJU Jl. Rancabali - Sukaati			1 Paket	200.000.000	APBD Kab	PD			DPUPR

1	2	9	9	15	12	1	3.1.1.15.12			Pembangunan PJU Jl. Sukaati - Cipelah			1	Paket	200.000.000	APBD Kab	PD				DPUPR
1	2	9	9	15	12	1	3.1.1.15.12			Pembangunan PJU Desa Alam Endah (Kampung Strawberry)			1	Paket	200.000.000	APBD Kab	PD				DPUPR
1	2	9	9	15	12	1	3.1.1.15.12			Pembangunan PJU Jl. Rancaekek - Bojong			1	Paket	300.000.000	APBD Kab	PD				DPUPR
1	2	9	9	15	12	1	3.1.1.15.12			Pembangunan PJU Jl. Cileunyi Nagreg			1	Paket	500.000.000	APBD Kab	PD				DPUPR
1	2	9	9	15	12	1	3.1.1.15.12			Pembangunan PJU Jl. Bojong - Majalaya			1	Paket	200.000.000	APBD Kab	PD				DPUPR
1	2	9	9	15	12	1	3.1.1.15.12			Pembangunan PJU Jl. Jembatan Sapan - Solokan Jeruk			1	Paket	200.000.000	APBD Kab	PD				DPUPR
1	2	9	9	15	12	1	3.1.1.15.12			Pembangunan PJU Jl. SP. Solokan Jeruk - Rancakasumba			1	Paket	150.000.000	APBD Kab	PD				DPUPR
1	2	9	9	15	12	1	3.1.1.15.12			Pembangunan Tiang Dekoratif Jl. Al-Fathu			1	Paket	200.000.000	APBD Kab	PD				DPUPR
1	2	9	9	15	12	1	3.1.1.15.12			Pembangunan PJU Jl. PEMDA Kabupaten Bandung			1	Paket	300.000.000	APBD Kab	PD				DPUPR
1	2	9	9	15	12	1	3.1.1.15.12			Pembangunan PJU Jl. Citaliktik-Nyalindung-Panyirapan			1	Paket	150.000.000	APBD Kab	PD				DPUPR
1	2	9	9	15	12	1	3.1.1.15.12			Pembangunan PJU Jl. Soreang-Panyirapan-Sukanagara			1	Paket	150.000.000	APBD Kab	PD				DPUPR
1	2	9	9	15	12	1	3.1.1.15.12			Pembangunan PJU Tersebar Wilayah Barat Kabupaten Bandung			1	Paket	200.000.000	APBD Kab	PD				DPUPR
1	2	9	9	15	12	1	3.1.1.15.12			Pembangunan PJU Tersebar Wilayah Timur Kabupaten Bandung			1	Paket	200.000.000	APBD Kab	Wilayah				DPUPR
1	2	9	9	15	12	1	3.1.1.15.12			Pemb. PJU Babakan Cianjur Ds. DESA MALASARI. Kec. CIMAUNG			10	TC	112.450.950	APBD Kab	Wilayah				DPUPR
1	2	9	9	15	12	1	3.1.1.15.12			PENERANGAN JALAN UMUM ( PJU ) Jl. Tinggarjaya - Hilir Ds. DESA CIMAUNG. Kec. CIMAUNG			10	TC	112.450.950	APBD Kab	Wilayah				DPUPR

1	2	9	9	15	12	1	3.1.1.15.12			Pembangunan PJU Jl. Maruyung-Cirehe Rt.01/02 ,04/03, 02/04 Ds. DESA CIPINANG. Kec.CIMALUNG			10	TC	112.450.950	APBD Kab	Wilayah			DPUPR
1	2	9	9	15	12	1	3.1.1.15.12			Pemb. PJU Jl. Cimungeuyek -Sukarasa Ds. Arjasari. Kec.ARJASARI			10	TC	112.450.950	APBD Kab	Wilayah			DPUPR
1	2	9	9	15	12	1	3.1.1.15.12			Penerangan jalan umum(PJU) RW 01 dan RW 09 Ds. Cangkuang. Kec.CANGKUA NG			8	TC	89.960.760	APBD Kab	Wilayah			DPUPR
1	2	9	9	15	12	1	3.1.1.15.12			Pemb. PJU Cihideung-Lebaksaat Ds. TRIBAKTIMULYA. Kec.PANGALEN GAN			3	TC	33.735.285	APBD Kab	Wilayah			DPUPR
1	2	9	9	15	12	1	3.1.1.15.12			Pembangunan Penerangan Jalan Umum (PJU) Ds. MARGAMULYA. Kec.PANGALEN GAN			7	TC	78.715.665	APBD Kab	Wilayah			DPUPR
1	2	9	9	15	12	1	3.1.1.15.12			PJU Cibabi Ds. Desa Bojongsoang. Kec.BOJONGS OANG			8	TC	89.960.760	APBD Kab	Wilayah			DPUPR
1	2	9	9	15	12	1	3.1.1.15.12			PEMBANGUNAN PENERANGAN JALAN UMUM (PJU) Ds. DESA CIPAGALO. Kec.BOJONGS OANG			4	TC	44.980.380	APBD Kab	Wilayah			DPUPR
1	2	9	9	15	12	1	3.1.1.15.12			PEMBANGUNAN PENERANGAN JALAN UMUM (PJU) Ds. DESA LENGKONG. Kec.BOJONGS OANG			5	TC	56.227.375	APBD Kab	Wilayah			DPUPR
1	2	9	9	15	12	1	3.1.1.15.12			Pembangunan PJU sepanjang jalan Rancaoray-Tegalluar Ds. DESA BUAHBATU. Kec.BOJONGS OANG			4	TC	44.980.380	APBD Kab	Wilayah			DPUPR
1	2	9	9	15	12	1	3.1.1.15.12			Pembangunan Penenrangan jalan Ds. Cipanjal. Kec.CILENGKRANG			2	TC	22.490.190	APBD Kab	Wilayah			DPUPR

1	2	9	9	15	12	1	3.1.1.15.12			Pembangunan Penenrangan jalan Ds. Cipanjal. Kec.CILENGKRANG		2	TC	22.490.190	APBD Kab	Wilayah			DPUPR
1	2	9	9	15	12	1	3.1.1.15.12			Pembangunan Penenrangan jalan Ds. Cipanjal. Kec.CILENGKRANG		1	TC	11.245.095	APBD Kab	Wilayah			DPUPR
1	2	9	9	15	12	1	3.1.1.15.12			Pembangunan PJU Ds. CIMENYAN. Kec.CIMENYAN		5	TC	56.225.475	APBD Kab	Wilayah			DPUPR
1	2	9	9	15	12	1	3.1.1.15.12			PJU Jalan Terusan Kolot Ds. Cinunuk. Kec.CILEUNYI		7	TC	78.715.665	APBD Kab	Wilayah			DPUPR
1	2	9	9	15	12	1	3.1.1.15.12			Penerangan Pembangunan PJU RW 02, RW 03 , dan RW 17 Ds. Cileunyi Wetan. Kec.CILEUNYI		5	TC	56.225.475	APBD Kab	Wilayah			DPUPR
1	2	9	9	15	12	1	3.1.1.15.12			PJU Jalan Sindang Reret - Cikoneng 3 Ds. Cibiru Wetan . Kec.CILEUNYI		20	TC	224.901.900	APBD Kab	Wilayah			DPUPR
1	2	9	9	15	12	1	3.1.1.15.12			Pembangunan PJU Jalan Desa Cibiruhilir Ds. Cibiru Hilir. Kec.CILEUNYI		13	TC	146.186.235	APBD Kab	Wilayah			DPUPR
1	2	9	9	15	12	1	3.1.1.15.12			PJU RW.01 Paledang Ds. Gunungleutik. Kec.CIBARAY		4	TC	44.980.000	APBD Kab	Wilayah			DPUPR
1	2	9	9	15	12	1	3.1.1.15.12			Penerangan jalan ( PJU ) Jl. TPA Ds. . Kec.BALEENDAH		4	TC	44.980.380	APBD Kab	Wilayah			DPUPR
1	2	9	9	15	12	1	3.1.1.15.12			Penerangan Jalan Umum ( PJU ) Jalan Andir cicangkudu Desa Rancamanyar Ds. Desa Rancamanyar. Kec.BALEENDAH		2	TC	22.490.190	APBD Kab	Wilayah			DPUPR
1	2	9	9	15	12	1	3.1.1.15.12			Jl. STatsion (4 Unit) Jl. Sparako (2 Unit) Jl. Kondang (2 Unit) Jl. Atirompe (2 Unit) Ds. MAJALAYA. Kec.MAJALAYA		10	TC	112.450.950	APBD Kab	Wilayah			DPUPR
1	2	9	9	15	12	1	3.1.1.15.12			Pemasangan PJU Ds. RAWABOGO. Kec.CIWIDEY		1	TC	11.245.095	APBD Kab	Wilayah			DPUPR
1	2	9	9	15	12	1	3.1.1.15.12			Pemasangan PJU Ds. RAWABOGO. Kec.CIWIDEY		1	TC	11.245.095	APBD Kab	Wilayah			DPUPR

1	2	9	9	15	12	1	3.1.1.15.12		Pemasangan PJU Ds. RAWABOGO. Kec. CIWIDEY		1	TC	11.245.095	APBD Kab	Wilayah		DPUPR
1	2	9	9	15	12	1	3.1.1.15.12		Pemasangan PJU Ds. RAWABOGO. Kec. CIWIDEY		1	TC	11.245.095	APBD Kab	Wilayah		DPUPR
1	2	9	9	15	12	1	3.1.1.15.12		Pemasangan PJU Ds. RAWABOGO. Kec. CIWIDEY		1	TC	11.245.095	APBD Kab	Wilayah		DPUPR
1	2	9	9	15	12	1	3.1.1.15.12		Pemasangan PJU Ds. RAWABOGO. Kec. CIWIDEY		1	TC	11.245.095	APBD Kab	Wilayah		DPUPR
1	2	9	9	15	12	1	3.1.1.15.12		Pemasangan PJU Ds. RAWABOGO. Kec. CIWIDEY		1	TC	11.245.095	APBD Kab	Wilayah		DPUPR
1	2	9	9	15	12	1	3.1.1.15.12		Pemasangan PJU Ds. RAWABOGO. Kec. CIWIDEY		1	TC	11.245.095	APBD Kab	Wilayah		DPUPR
1	2	9	9	15	12	1	3.1.1.15.12		Pemasangan PJU Ds. RAWABOGO. Kec. CIWIDEY		1	TC	11.245.095	APBD Kab	Wilayah		DPUPR
1	2	9	9	15	12	1	3.1.1.15.12		Pemasangan PJU Ds. RAWABOGO. Kec. CIWIDEY		1	TC	11.245.095	APBD Kab	Wilayah		DPUPR
1	2	9	9	15	12	1	3.1.1.15.12		Pemasangan PJU Ds. RAWABOGO. Kec. CIWIDEY		1	TC	11.245.095	APBD Kab	Wilayah		DPUPR
1	2	9	9	15	12	1	3.1.1.15.12		Pembangunan Penerangan Jalan Umum Ds. NENGGELAN. Kec. CIWIDEY		8	TC	89.960.760	APBD Kab	Wilayah		DPUPR
1	2	9	9	15	12	1	3.1.1.15.12		Pembangunan Penerangan Jalan Umum (PJU) Ds. SUKAWENING. Kec. CIWIDEY		8	TC	89.960.760	APBD Kab	Wilayah		DPUPR
1	2	9	9	15	12	1	3.1.1.15.12		Pembangunan PJU 5 Titik Ds. CIWIDEY. Kec. CIWIDEY		5	TC	56.225.475	APBD Kab	Wilayah		DPUPR
1	2	9	9	15	12	1	3.1.1.15.12		Pemasangan PJU Ds. PANUNDAAN. Kec. CIWIDEY		8	TC	89.960.760	APBD Kab	Wilayah		DPUPR
1	2	9	9	15	12	1	3.1.1.15.12		Kp. Rancagoong RT.01 RW.10 Desa Cikoneng Ds. Cikoneng. Kec. PASIRJAM BU		2	TC	22.490.190	APBD Kab	Wilayah		DPUPR
1	2	9	9	15	12	1	3.1.1.15.12		Kp. Rancagoong RT.02 RW.10 Desa Cikoneng Ds. Cikoneng. Kec. PASIRJAM BU		2	TC	22.490.190	APBD Kab	Wilayah		DPUPR
1	2	9	9	15	12	1	3.1.1.15.12		Kp. Citawa RT.03 RW.10 Desa Cikoneng Ds. Cikoneng. Kec. PASIRJAM BU		2	TC	22.490.190	APBD Kab	Wilayah		DPUPR
1	2	9	9	15	12	1	3.1.1.15.12		Kp. Culamega RW.12 Desa Cikoneng Ds. Cikoneng. Kec. PASIRJAM BU		4	TC	44.980.380	APBD Kab	Wilayah		DPUPR



1	2	9	9	15	12	1	3.1.1.15.12			Pucangrangkas RW.15 Desa Cikoneng Ds. Cikoneng. Kec.PASIRJAM BU			2	TC	22.490.190	APBD Kab	Wilayah			DPUPR
1	2	9	9	15	12	1	3.1.1.15.12			Rp. Ciamega RW.08 s/d Sukatani RW.11 Desa Cikoneng Ds. Cikoneng. Kec.PASIRJAM BU			10	TC	112.450.950	APBD Kab	Wilayah			DPUPR
1	2	9	9	15	12	1	3.1.1.15.12			RW.03, 05, 08, 09 dan RW.18 Desa Tenjolaya Ds. Tenjolaya. Kec.PASIRJAM BU			28	TC	314.862.660	APBD Kab	Wilayah			DPUPR
1	2	9	9	15	12	1	3.1.1.15.12			Pembangunan Penerangan Jalan Umum (PJU) Jl. Lio - Lebakmuncang Desa Mekarmaju Ds. Mekarmaju. Kec.PASIRJAM BU			10	TC	112.450.950	APBD Kab	Wilayah			DPUPR
1	2	9	9	15	12	1	3.1.1.15.12			Pembangunan Penerangan Jalan Umum (PJU)Jalan Desa Margamulya Ds. Margamulya. Kec.PASIRJAM BU			8	TC	89.960.760	APBD Kab	Wilayah			DPUPR
1	2	9	9	15	12	1	3.1.1.15.12			Pembangunan PJU Jalan Desa Jalan Perkebunan Rancabolang Kp.Rancabolan g RT.01, 02, 03, 11, 14 RW.06 Ds. Sugihmukti. Kec.PASIRJAM BU			5	TC	56.225.475	APBD Kab	Wilayah			DPUPR
1	2	9	9	15	12	1	3.1.1.15.12			RW.06, 07, 08, 10, 11, dan 12 Desa Cisondari Ds. Cisondari. Kec.PASIRJAM BU			20	TC	224.901.900	APBD Kab	Wilayah			DPUPR
1	2	9	9	15	12	1	3.1.1.15.12			RT.03 RW.01 Kp.Pangragajia n Desa Sugihmukti Ds. Sugihmukti. Kec.PASIRJAM BU			5	TC	56.225.475	APBD Kab	Wilayah			DPUPR
1	2	9	9	15	12	1	3.1.1.15.12			RT.01, RW.11 Kp. Cintaasih Desa Sugihmukti Ds. Sugihmukti. Kec.PASIRJAM BU			5	TC	56.225.475	APBD Kab	Wilayah			DPUPR

1	2	9	9	15	12	1	3.1.1.15.12													pengadaan penerangan jalan umum (PJU)Desa sukapura Ds. Desa sukapura. Kec.KERTASAR I			20	TC		224.901.900	APBD Kab	Wilayah									DPUPR	
1	2	9	9	15	12	1	3.1.1.15.12														Penerangan Jalan Umum (PJU) Jl. Santosa-Cibutaru Ds. . Kec.KERTASAR I			11	TC		123.696.045	APBD Kab	Wilayah									DPUPR
1	2	9	9	15	12	1	3.1.1.15.12														Pembangunan Penerangan Jalan Umum (PJU) RW. 01, 02, Ds. . Kec.KERTASAR I			10	TC		112.450.950	APBD Kab	Wilayah									DPUPR
1	2	9	9	15	12	1	3.1.1.15.12														Pemasangan PJU Jalan Cihawuk-Pinggir Sari Ds. . Kec.KERTASAR I			10	TC		112.450.000	APBD Kab	Wilayah									DPUPR
1	2	9	9	15	12	1	3.1.1.15.12														PJU (Rw.04,05,06,09,10,13,14,15) Ds. . Kec.KERTASAR I			9	TC		101.205.000	APBD Kab	Wilayah									DPUPR
1	2	9	9	15	12	1	3.1.1.15.12														PJU Ds. Cinanggela. Kec.PACET			7	TC		78.715.665	APBD Kab	Wilayah									DPUPR
1	2	9	9	15	12	1	3.1.1.15.12														Pembangunan Penerangan Jalan Umum Ds. Cipeujeuh. Kec.PACET			10	TC		112.450.950	APBD Kab	Wilayah									DPUPR
1	2	9	9	15	12	1	3.1.1.15.12														Pembangunan Penerangan Jalan Umum Ds. Cipeujeuh. Kec.PACET			10	TC		112.450.950	APBD Kab	Wilayah									DPUPR
1	2	9	9	15	12	1	3.1.1.15.12														Pembangunan penerangan jalan umum (PJU) di alun-alun dan masjid besar soreang Ds. Desa Pamekaran. Kec.SOREANG			11	TC		123.696.045	APBD Kab	Wilayah									DPUPR
1	2	9	9	15	12	1	3.1.1.15.12														Penerangan Jalan Umum Ds. Desa Sadu. Kec.SOREANG			6	TC		67.470.510	APBD Kab	Wilayah									DPUPR
1	2	9	9	15	12	1	3.1.1.15.12														Penerangan Jalan Umum Ds. Desa Sadu. Kec.SOREANG			6	TC		67.470.510	APBD Kab	Wilayah									DPUPR
1	2	9	9	15	12	1	3.1.1.15.12														PJU RW 06 dan 20 Ds. Desa Cingcin. Kec.SOREANG			14	TC		157.431.330	APBD Kab	Wilayah									DPUPR

1	2	9	9	15	12	1	3.1.1.15.12			Pembangunan PJU Ruas jalan Muara-Ciseah Kp. Nangewer rt 02 rw 02 Ds. Desa Kopo. Kec.KUTAWARINGIN			2	TC		22.490.190	APBD Kab	Wilayah				DPUPR
1	2	9	9	15	12	1	3.1.1.15.12			Pembangunan PJU ruas jalan Kutawaringin - Bojonglaja ruas jalan 22.09.04034.3 1 kampung Bojong laja Ds. Desa Kutawaringin. Kec.KUTAWARINGIN			4	TC		44.980.380	APBD Kab	Wilayah				DPUPR
1	2	9	9	15	12	1	3.1.1.15.12			Pembangunan dan Pemeliharaan Penerangan Jalan Umum (PJU) Ds. Rancaekek Wetan. Kec.RANCAEKEK			5	TC		56.225.475	APBD Kab	Wilayah				DPUPR
1	2	9	9	15	12	1	3.1.1.15.12			Pembangunan dan Pemeliharaan Jalan Umum Ds. Linggar. Kec.RANCAEKEK			5	TC		56.225.475	APBD Kab	Wilayah				DPUPR
1	2	9	9	15	12	1	3.1.1.15.12			Pembangunan Penerangan Jalan Umum (PJU) Cibodas-Bojongslam Ds. Sangiang. Kec.RANCAEKEK			5	TC		56.225.475	APBD Kab	Wilayah				DPUPR
1	2	9	9	15	12	1	3.1.1.15.12			Pembangunan Penerangan Jalan Umum (PJU) Ds. Sukamulya. Kec.RANCAEKEK			5	TC		56.225.475	APBD Kab	Wilayah				DPUPR
1	2	9	9	15	12	1	3.1.1.15.12			Pembangunan Penerangan Jalan Umum (PJU) Ds. Sukamulya. Kec.RANCAEKEK			5	TC		56.225.475	APBD Kab	Wilayah				DPUPR
1	2	9	9	15	12	1	3.1.1.15.12			Tersebar Ds. Nanjungmekar. Kec.RANCAEKEK			8	TC		89.960.760	APBD Kab	Wilayah				DPUPR
1	2	9	9	15	12	1	3.1.1.15.12			Pembangunan Penerangan Jalan Umum (PJU) Ds. Tegalsumedan g. Kec.RANCAEKEK			10	TC		112.450.950	APBD Kab	Wilayah				DPUPR

1	2	9	9	15	12	1	3.1.1.15.12			Penerangan Jl. Bojongsalam Jalur Penghubung Antar Kecamatan Ds. Bojongsalam. Kec.RANCAEKE K			10	TC		112.450.950	APBD Kab	Wilayah				DPUPR
1	2	9	9	15	12	1	3.1.1.15.12			Jalan Warung Cina - Bojongsalam Lokasi RW.RW. 04,05,06,08 Ds. Haurpugur. Kec.RANCAEKE K			5	TC		56.225.475	APBD Kab	Wilayah				DPUPR
1	2	9	9	15	12	1	3.1.1.15.12			Pembangunan Penerangan Jalan Umum ( PJU ) Ds. Sukaresmi. Kec.RANCABAL I			30	TC		337.352.850	APBD Kab	Wilayah				DPUPR
1	2	9	9	15	12	1	3.1.1.15.12			Pembangunan PJU RW 03, 05, 07,08 Ds. Patengan. Kec.RANCABAL I			10	TC		112.450.950	APBD Kab	Wilayah				DPUPR
1	2	9	9	15	12	1	3.1.1.15.12			Rw 15, 6, 7 Marteng Ds. Desa Margahayu Tengah. Kec.MARGAHA YU			20	TC		224.901.900	APBD Kab	Wilayah				DPUPR
1	2	9	9	15	12	1	3.1.1.15.12			Rw 02, 05, 11, 17 Desa Margahayu Selatan Ds. Desa Margahayu Selatan. Kec.MARGAHA YU			10	TC		112.450.950	APBD Kab	Wilayah				DPUPR
1	2	9	9	15	12	1	3.1.1.15.12			Jl Pasawanan Desa Sayati Ds. Desa Sayati. Kec.MARGAHA YU			15	TC		168.676.425	APBD Kab	Wilayah				DPUPR
1	2	9	9	15	12	1	3.1.1.15.12			Jalan Terusan Nanjung Ds. Nanjung. Kec.MARGAASI H			18	TC		202.411.710	APBD Kab	Wilayah				DPUPR
1	2	9	9	15	12	1	3.1.1.15.12			Jalan Mahmud (kampung adat) Ds. Mekarrahayu. Kec.MARGAASI H			30	TC		337.352.850	APBD Kab	Wilayah				DPUPR
1	2	9	9	15	12	1	3.1.1.15.12			RW 16 Ds. Margaasih. Kec.MARGAASI H			10	TC		112.450.950	APBD Kab	Wilayah				DPUPR
1	2	9	9	15	12	1	3.1.1.15.12			Jalan Cagak - Cikuya - cipatat sukamanah Ds. Lagadar. Kec.MARGAASI H			10	TC		112.450.950	APBD Kab	Wilayah				DPUPR

1	2	9	9	15	12	1	3.1.1.15.12		Jl. Peunis - Margaasih Ds. Margaasih. Kec.MARGAASIH		10	TC	112.450.950	APBD Kab	Wilayah		DPUPR
1	2	9	9	15	12	1	3.1.1.15.12		PJU Jalan gandasari - bojong kunci Ds. Desa Gandasari. Kec.KATAPANG		5	TC	56.225.475	APBD Kab	Wilayah		DPUPR
1	2	9	9	15	12	1	3.1.1.15.12		Pembangunan Penerangan Jalan Umum (Pju) Ds. Nagreg Kendan. Kec.NAGREG		5	TC	56.225.475	APBD Kab	Wilayah		DPUPR
1	2	9	9	15	12	1	3.1.1.15.12		Penerangan Jalan di sepanjang Jl. Raya Sukamanah RW.09, RW.13, RW.03, RW.05, RW.12, RW.14, RW.10, RW.07, RW.06, RW.09 dan RW.15 Ds. Sukamanah. Kec.PASEH		10	TC	112.450.950	APBD Kab	Wilayah		DPUPR
1	2	9	9	15	12	1	3.1.1.15.12		Penerangan Jalan Desa Cigentur RW. 07,06,05, 04, 03 Ds. Cigentur. Kec.CIGENTUR		5	TC	56.225.475	APBD Kab	Wilayah		DPUPR
1	2	9	9	15	12	1	3.1.1.15.12		Pembangunan Pju Jin Desa Cipedes RW 07, 01, 03 Desa Cipedes Ds. Cipedes. Kec.CIPEDES		6	TC	67.470.330	APBD Kab	Wilayah		DPUPR
1	2	9	9	15	12	1	3.1.1.15.12		Penerangan Jalan Umum (PJU) Desa Bojongemas Ds. Desa Bojongemas. Kec.SOLOKAN JERUK		3	TC	33.735.285	APBD Kab	Wilayah		DPUPR
1	2	9	9	15	12	1	3.1.1.15.12		Pembangunan Penerangan Jalan Umum (PJU)Jalan Kabupaten Dari RW.05 Sampai RW.11 Desa Solokanjeruk Ds. Solokan Jeruk. Kec.SOLOKAN JERUK		7	TC	78.715.665	APBD Kab	Wilayah		DPUPR

1	2	9	9	15	12	1	3.1.1.15.12			Pembangunan Penerangan Jalan Umum (PJU) Jl. Cisaradan-Langensari RT 01 RW 01 dan RT 02 RW 15 Desa langensari Ds. Langensari. Kec.SOLOKAN JERUK			2	TC	22.490.190	APBD Kab	Wilayah			DPUPR
1	2	9	9	15	12	1	3.1.1.15.12			Pembangunan Penerangan Jalan Umum (PJU) Jl. Cisaradan-Langensari RT 02 RW 18 Desa langensari Ds. Langensari. Kec.SOLOKAN JERUK			2	TC	22.490.190	APBD Kab	Wilayah			DPUPR
1	2	9	9	15	12	1	3.1.1.15.12			Pembangunan Penerangan Jalan Umum ( PJU ) Ds. MARGAMUKTI. Kec.PANGALEN GAN			25	TC	281.127.375	APBD Kab	Wilayah			DPUPR
1	2	9	9	15	12	1	3.1.1.15.12			Pembangunan Penerangan Jalan Umum (PJU), Ruas Jalan Cibodas-Rancabayawak (No.Ruas : 22.09.15264.23) Ds. Kp.Cibodas RW.001 - Kp.Rancapanjanng RW.009. Kec.SOLOKAN JERUK			5	TC	56.225.475	APBD Kab	Wilayah			DPUPR
1	2	9	9	15	12	1	3.1.1.15.12			Pemasangan PJU Ds. Sepanjang jalan Kabupaten Ruas Pnyadap-Sukamanah. Kec.SOLOKAN JERUK			7	TC	78.715.665	APBD Kab	Wilayah			DPUPR
1	2	9	9	15	12	1	3.1.1.15.12			Pembangunan Tiang dan Armature PJU Ds. Penerangan Jalan Umum (PJU). Kec.SOLOKAN JERUK			6	TC	67.470.570	APBD Kab	Wilayah			DPUPR
1	2	9	9	15	12	1	3.1.1.15.12			Pembangunan PJU Kvw 01 DESA DAYEUKHKOLOT Ds. DESA DAYEUKHKOLOT - Kec.DAYEUKHKOLOT			5	TC	56.225.475	APBD Kab	Wilayah			DPUPR

1	2	9	9	15	12	1	3.1.1.15.12			Pembangunan Penerangan Jalan Umum (PJU) Ds. Desa Nagrog. Kec.CICALENG KA			10	TC	112.450.950	APBD Kab	Wilayah			DPUPR
1	2	9	9	15	12	1	3.1.1.15.12			Pembangunan Penerangan Jalan Umum (PJU) Ds. Desa Bbk Peuteuy. Kec.CICALENG KA			6	TC	67.470.570	APBD Kab	Wilayah			DPUPR
1	2	9	9	15	12	1	3.1.1.15.12			pembangunan PJU Ds. Desa Tanjungwangi. Kec.CICALENG KA			5	TC	56.225.475	APBD Kab	Wilayah			DPUPR
1	2	9	9	15	12	1	3.1.1.15.12			Pembangunan Penerangan Jalan Umum (PJU) - Tenjolaya ( PJU ) Ds. Desa Tenjolaya. Kec.CICALENG KA			10	TC	112.450.950	APBD Kab	Wilayah			DPUPR
1	2	9	9	15	12	1	3.1.1.15.12			PJU . Kp. Cipadan RW.04 & Kp. Bojong Badag RW.07 Ds. . Kec.CIKANCUN			12	TC	134.941.140	APBD Kab	Wilayah			DPUPR
1	2	9	9	15	12	1	3.1.1.15.12			Pembangunan PJU .JL Ds Mandalasari RW 01, RW 02, RW 08,RW 03,,RW 14 Ds. Ds Mandalasari. Kec.CIKANCUN G			1	TC	11.245.095	APBD Kab	Wilayah			DPUPR
1	2	9	9	15	12	1	3.1.1.15.12			Pembangunan Penerangan Jalan Umum( PJU ) RW 01, 05, 07, 10, 11 DESA HEGARMAHA Ds. DESA HEGARMAHA. Kec.CIKANCUN G			5	TC	56.225.480	APBD Kab	e-pokir			DPUPR
1	2	9	9	15	12	1	3.1.1.15.12			PEMBANGUNAN ATAU PEMASANGAN PJU DI JALAN CITURU- KOPO			3	TC	33.735.285	APBD Kab	e-pokir			DPUPR
1	2	9	9	15	12	1	3.1.1.15.12			PEMASANGAN PJU			3	TC	33.735.285	APBD Kab	e-pokir			DPUPR
1	2	9	9	15	12	1	3.1.1.15.12			PJU Jalan Legok Kondang RT.06 RW.09 Desa Pangalengan Kecamatan Pangalengan			17	TC	191.166.615	APBD Kab	e-pokir			DPUPR

1	2	9	9	15	12	1	3.1.1.15.12			PENENRANGAN JALAN UMUM , KONDISI JALAN AGA BERBAHAYA		12	TC	134.941.140	APBD Kab	e-pokir			DPUPR
1	2	9	9	15	12	1	3.1.1.15.12			Penerangan Jalan		5	TC	56.225.475	APBD Kab	e-pokir			DPUPR
1	2	9	9	15	12	1	3.1.1.15.12			PJU		4	TC	44.980.380	APBD Kab	e-pokir			DPUPR
1	2	9	9	15	12	1	3.1.1.15.12			Usulan PJU di Komp. Permata Biru Desa Cinunuk Kec. Cileunyi		3	TC	33.735.285	APBD Kab	e-pokir			DPUPR
1	2	9	9	15	12	1	3.1.1.15.12			Pengadaan PJU Desa Mandala Mekar		3	TC	33.735.285	APBD Kab	e-pokir			DPUPR
1	2	9	9	15	12	1	3.1.1.15.12			PJU		3	TC	33.735.285	APBD Kab	e-pokir			DPUPR
1	2	9	9	15	12	1	3.1.1.15.12			PENERANGAN JALAN UMUM		3	TC	33.735.285	APBD Kab	e-pokir			DPUPR
1	2	9	9	15	12	1	3.1.1.15.12			Penerangan Jalan Umum		3	TC	33.735.285	APBD Kab	e-pokir			DPUPR
1	2	9	9	15	12	1	3.1.1.15.12			PEMASANGAN /PEMBANGUNAN PJU		2	TC	22.490.190	APBD Kab	e-pokir			DPUPR
1	2	9	9	15	12	1	3.1.1.15.12			Penerangan Jalan Umum Se-Kecamatan Pameungpeuk		3	TC	33.735.285	APBD Kab	e-pokir			DPUPR
1	2	9	9	15	12	1	3.1.1.15.12			Penerangan Jalan Umum RW 11 Desa Mekarrahayu. Kec. Mersasah		3	TC	33.735.285	APBD Kab	e-pokir			DPUPR
1	2	9	9	15	12	1	3.1.1.15.12			BAN JIWA		3	TC	33.735.285	APBD Kab	e-pokir			DPUPR
1	2	9	9	15	12	1	3.1.1.15.12			BTU Kabupaten		17	TC	191.166.615	APBD Kab	e-pokir			DPUPR
1	2	9	9	15	12	1	3.1.1.15.12			Pemasangan		2	TC	33.735.285	APBD Kab	e-pokir			DPUPR
1	2	9	9	15	12	1	3.1.1.15.12			Pemasangan		2	TC	22.490.190	APBD Kab	e-pokir			DPUPR
1	2	9	9	15	12	1	3.1.1.15.12			Penerangan		3	TC	33.735.285	APBD Kab	e-pokir			DPUPR
1	2	9	9	15	12	1	3.1.1.15.12			Penerangan		3	TC	33.735.285	APBD Kab	e-pokir			DPUPR
							<b>3.1.2.1</b>	<b>Program Optimalisasi Jaringan Irigasi</b>											DPUPR
<b>1</b>	<b>1</b>	<b>3</b>	<b>3</b>	<b>24</b>		<b>1</b>	<b>3.1.2.24</b>	<b>Program pengembangan dan pengelolaan jaringan irigasi, rawa dan jaringan pengairan lainnya</b>	Persentase jaringan irigasi dalam kondisi baik			<b>64 %</b>		<b>28.926.540.404</b>			<b>64 %</b>	<b>20.936.823.364</b>	DPUPR
1	1	3	3	24	1	1	3.1.2.24.1	Perencanaan pembangunan jaringan irigasi	Jumlah Dokumen Perencanaan musembang dan updating Luas Areal Irigasi	Kabupaten Bandung		6	Dokumen	250.000.000	APBD Kab	PD	3 Dok	500.000.000	DPUPR
1	1	3	3	24	10	1	3.1.2.24.10	Rehabilitasi/pemeliharaan jaringan irigasi	Panjang Rehabilitasi Jaringan Irigasi	Kabupaten Bandung		5.750	M3		APBD Kab	PD	11.167 m2	10.936.823.364	DPUPR
1	1	3	3	24	10	1	3.1.2.24.10			UPT DAS CIRASEA					APBD Kab	PD			DPUPR
1	1	3	3	24	10	1	3.1.2.24.10			Rehabilitasi/pe meliharaan jaringan irigasi DI. Pasir Batu Perbaikan		317	M3	401.031.835	APBD Kab	PD			DPUPR
1	1	3	3	24	10	1	3.1.2.24.10			Rehabilitasi/pe meliharaan jaringan irigasi DI. Pasir Batu Pembuatan		9	M3	50.000.000	APBD Kab	PD			DPUPR
1	1	3	3	24	10	1	3.1.2.24.10			Rehabilitasi/pe meliharaan jaringan irigasi DI. Pasir Batu Pembuatan Keemuur		56	M3	350.000.000	APBD Kab	PD			DPUPR
1	1	3	3	24	10	1	3.1.2.24.10			Rehabilitasi/pe meliharaan jaringan irigasi DI. Astana Perbaikan		237	M3	300.000.000	APBD Kab	PD			DPUPR



1	1	3	3	24	10	1	3.1.2.24.10	Rehabilitasi/pe meliharaan jaringan irigasi DI. Astana Pembuatan Keperluan	17	M3	100.000.000	APBD Kab	PD	DPUPR
1	1	3	3	24	10	1	3.1.2.24.10	Rehabilitasi/pe meliharaan jaringan irigasi DI. Panganten Free Intake	63	M3	400.000.000	APBD Kab	PD	DPUPR
1	1	3	3	24	10	1	3.1.2.24.10	Rehabilitasi/pe meliharaan jaringan irigasi DI. Cipangadegan Perbaikan Rendun	277	M3	350.000.000	APBD Kab	PD	DPUPR
1	1	3	3	24	10	1	3.1.2.24.10	Rehabilitasi/pe meliharaan jaringan irigasi DI. Cipangadegan Pembuatan Keperluan	9	M3	50.000.000	APBD Kab	PD	DPUPR
1	1	3	3	24	10	1	3.1.2.24.10	UPT DAS CIWIDEY				APBD Kab	PD	DPUPR
1	1	3	3	24	10	1	3.1.2.24.10	Rehabilitasi/pe meliharaan jaringan irigasi DI. CurugPembuat an TPT / Keperluan	36	M3	210.000.000	APBD Kab	PD	DPUPR
1	1	3	3	24	10	1	3.1.2.24.10	Rehabilitasi/pe meliharaan jaringan irigasi DI. CimaremePemb uatan TPT / Keperluan	45	M3	258.000.000	APBD Kab	PD	DPUPR
1	1	3	3	24	10	1	3.1.2.24.10	Rehabilitasi/pe meliharaan jaringan irigasi DI. NyomplongPemb uatan TPT / Keperluan	22	M3	125.000.000	APBD Kab	PD	DPUPR
1	1	3	3	24	10	1	3.1.2.24.10	Rehabilitasi/pe meliharaan jaringan irigasi DI. RawabadakPer baikan	36	M3	45.000.000	APBD Kab	PD	DPUPR
1	1	3	3	24	10	1	3.1.2.24.10	Rehabilitasi/pe meliharaan jaringan irigasi DI. RawabadakTPT Keperluan	15	M3	87.500.000	APBD Kab	PD	DPUPR
1	1	3	3	24	10	1	3.1.2.24.10	Rehabilitasi/pe meliharaan jaringan irigasi DI. Parung JebugPerbaik an Bangunan Air 2. Ph	11	M3	50.000.000	APBD Kab	PD	DPUPR
1	1	3	3	24	10	1	3.1.2.24.10	Rehabilitasi/pe meliharaan jaringan irigasi DI. Parung JebugPembuat an TPT/Keperluan	22	M3	125.000.000	APBD Kab	PD	DPUPR

1	1	3	3	24	10	1	3.1.2.24.10	Rehabilitasi/pe meliharaan jaringan irigasi DI. CiklotokPemb angunan Bendung 1 Bh	11	M3	70.000.000	APBD Kab	PD	DPUPR
1	1	3	3	24	10	1	3.1.2.24.10	Rehabilitasi/pe meliharaan jaringan irigasi DI. CiklotokPemb angunan Keemuur	15	M3	87.500.000	APBD Kab	PD	DPUPR
1	1	3	3	24	10	1	3.1.2.24.10	Rehabilitasi/pe meliharaan jaringan irigasi DI. CibayondahPer baikan Bendung 1 Bh	174	M3	220.000.000	APBD Kab	PD	DPUPR
1	1	3	3	24	10	1	3.1.2.24.10	Rehabilitasi/pe meliharaan jaringan irigasi DI. CibayondahPe mbuatan TPT / Keemuur	26	M3	150.000.000	APBD Kab	PD	DPUPR
1	1	3	3	24	10	1	3.1.2.24.10	Rehabilitasi/pe meliharaan jaringan irigasi DI. Tambak RuyungPembua tan Bendung	19	M3	120.000.000	APBD Kab	PD	DPUPR
1	1	3	3	24	10	1	3.1.2.24.10	Rehabilitasi/pe meliharaan jaringan irigasi DI. Tambak RuyungPembua tan TPT / Keemuur	26	M3	150.000.000	APBD Kab	PD	DPUPR
1	1	3	3	24	10	1	3.1.2.24.10	Rehabilitasi/pe meliharaan jaringan irigasi DI. Tambak RuyungPembua tan TPT / Keemuur	26	M3	150.000.000	APBD Kab	PD	DPUPR
1	1	3	3	24	10	1	3.1.2.24.10	Rehabilitasi/pe meliharaan jaringan irigasi DI. Tambak RuyungPembua tan TPT / Keemuur				APBD Kab	PD	DPUPR
1	1	3	3	24	10	1	3.1.2.24.10	Rehabilitasi/pe meliharaan jaringan irigasi DI. CangkringPerb aikan bendung	158	M3	200.000.000	APBD Kab	PD	DPUPR
1	1	3	3	24	10	1	3.1.2.24.10	Rehabilitasi/pe meliharaan jaringan irigasi DI. CangkringPemb uatan Cangkring	20	M3	115.786.000	APBD Kab	PD	DPUPR
1	1	3	3	24	10	1	3.1.2.24.10	Rehabilitasi/pe meliharaan jaringan irigasi DI. Cimungeuyeuk Pembuatan Keemuur	20	M3	115.605.500	APBD Kab	PD	DPUPR
1	1	3	3	24	10	1	3.1.2.24.10	Rehabilitasi/pe meliharaan jaringan irigasi DI. TikukurPerbaik an bendung	79	M3	100.000.000	APBD Kab	PD	DPUPR

1	1	3	3	24	10	1	3.1.2.24.10	Rehabilitasi/pe meliharaan jaringan irigasi DI. TikukurPembua tan Keermuur	20	M3	115.786.000	APBD Kab	PD	DPUPR
1	1	3	3	24	10	1	3.1.2.24.10	Rehabilitasi/pe meliharaan jaringan irigasi DI. SirebuPerbaik an bendung	119	M3	150.000.000	APBD Kab	PD	DPUPR
1	1	3	3	24	10	1	3.1.2.24.10	Rehabilitasi/pe meliharaan jaringan irigasi DI. SirebuPembuat an TPT	30	M3	173.679.000	APBD Kab	PD	DPUPR
1	1	3	3	24	10	1	3.1.2.24.10	Rehabilitasi/pe meliharaan jaringan irigasi DI. CilampingPerba ikan bendung	222	M3	280.000.000	APBD Kab	PD	DPUPR
1	1	3	3	24	10	1	3.1.2.24.10	Rehabilitasi/pe meliharaan jaringan irigasi DI. CilampingPemb uatan Pas TPT	20	M3	116.276.637	APBD Kab	PD	DPUPR
1	1	3	3	24	10	1	3.1.2.24.10	Rehabilitasi/pe meliharaan jaringan irigasi DI. TalunPembuat an Bangunan	35	M3	200.000.000	APBD Kab	PD	DPUPR
1	1	3	3	24	10	1	3.1.2.24.10	Rehabilitasi/pe meliharaan jaringan irigasi DI. TalunPembuat an Bangunan	17	M3	100.000.000	APBD Kab	PD	DPUPR
1	1	3	3	24	10	1	3.1.2.24.10	Rehabilitasi/pe meliharaan jaringan irigasi DI. CikudaPembuat an Pas	26	M3	150.000.000	APBD Kab	PD	DPUPR
1	1	3	3	24	10	1	3.1.2.24.10	Rehabilitasi/pe meliharaan jaringan irigasi DI. Campaka / CilengsarPemb uatan Pas	26	M3	150.000.000	APBD Kab	PD	DPUPR
1	1	3	3	24	10	1	3.1.2.24.10	Rehabilitasi/pe meliharaan jaringan irigasi DI. CihampelasPer baikan bendung	83	M3	104.905.028	APBD Kab	PD	DPUPR
1	1	3	3	24	10	1	3.1.2.24.10	UPT DAS CITARIK				APBD Kab	PD	DPUPR
1	1	3	3	24	10	1	3.1.2.24.10	Rehabilitasi/pe meliharaan jaringan irigasi DI. CiangsanaPerb aikan bendung	237	M3	300.000.000	APBD Kab	PD	DPUPR

1	1	3	3	24	10	1	3.1.2.24.10			Rehabilitasi/pe meliharaan jaringan irigasi DI. SitukuluwungPe mbuatan Keermuur			50 M3	289.465.000	APBD Kab	PD			DPUPR
1	1	3	3	24	10	1	3.1.2.24.10			Rehabilitasi/pe meliharaan jaringan irigasi DI. Cikijing TarajuPembuat an Keermuur			50 M3	289.465.000	APBD Kab	PD			DPUPR
1	1	3	3	24	10	1	3.1.2.24.10			Rehabilitasi/pe meliharaan jaringan irigasi DI. RancakeongPe mbuatan Keermuur			35 M3	200.000.000	APBD Kab	PD			DPUPR
1	1	3	3	24	10	1	3.1.2.24.10			Bendungan Hj. Solihat Ds. MARGAHURIP. Kec.BANJARAN			20 m2	126.078.200	APBD Kab	Wilayah			DPUPR
1	1	3	3	24	10	1	3.1.2.24.10			Bendungan Undi Ds. MARGAHURIP. Kec.BANJARAN			11 m2	69.343.010	APBD Kab	Wilayah			DPUPR
1	1	3	3	24	10	1	3.1.2.24.10			Pemb. Tanggul / TPT Sungai Citalutug Ds. BANJARAN WETAN. Kec.BANJARAN			34 m2	196.836.200	APBD Kab	Wilayah			DPUPR
1	1	3	3	24	10	1	3.1.2.24.10			irigasi Kiangroke Ds. KIANGROKE. Kec.BANJARAN			23 m2	133.153.900	APBD Kab	Wilayah			DPUPR
1	1	3	3	24	10	1	3.1.2.24.10			Pembangunan Bendungan Cibatur Ds. KAMASAN. Kec.BANJARAN			23 m2	144.989.930	APBD Kab	Wilayah			DPUPR
1	1	3	3	24	10	1	3.1.2.24.10			Penanganan Jaringan Irigasi (Pembuatan Bangunan Pelengkap) S. Cibanjaran Ds. BANJARAN. Kec.BANJARAN			20 m2	115.786.000	APBD Kab	Wilayah			DPUPR
1	1	3	3	24	10	1	3.1.2.24.10			Irigasi Jamburae Ds. NEGLASARI. Kec.BANJARAN			17 m2	98.418.100	APBD Kab	Wilayah			DPUPR
1	1	3	3	24	10	1	3.1.2.24.10			Irigasi Citarim Ds. CIAPUS. Kec.BANJARAN			22 m2	127.364.600	APBD Kab	Wilayah			DPUPR
1	1	3	3	24	10	1	3.1.2.24.10			Irigasi Mbah Buniana Ds. CIAPUS. Kec.BANJARAN			24 m2	138.943.200	APBD Kab	Wilayah			DPUPR
1	1	3	3	24	10	1	3.1.2.24.10			Bendungan / Tanggulan Cigereuh Ds. DESA JAGABAYA. Kec.CIMAUNG			31 m2	195.421.210	APBD Kab	Wilayah			DPUPR

1	1	3	3	24	10	1	3.1.2.24.10			Irigasi Cikolear Ds. DESA WARJABAkti. Kec.CIMAUNG		21	m2	121.575.300	APBD Kab	Wilayah			DPUPR
1	1	3	3	24	10	1	3.1.2.24.10			perbaikan jaringan irigasi (perbaikan bendung) Bendungan Cilaja RW 05 Ds. BJ MANGGU. Kec.PAMEUNGPEUK		158	m2	199.698.728	APBD Kab	Wilayah			DPUPR
1	1	3	3	24	10	1	3.1.2.24.10			TPT saluran pembuangan cigoong Ds. RC TUNGKU. Kec.PAMEUNGPEUK		17	m2	98.418.100	APBD Kab	Wilayah			DPUPR
1	1	3	3	24	10	1	3.1.2.24.10			Pemb. Irigasi Jl. Citanjung Ds. Lebakwangi. Kec.ARJASARI		17	m2	98.418.100	APBD Kab	Wilayah			DPUPR
1	1	3	3	24	10	1	3.1.2.24.10			Bendungan Irigasi Jl. Campaka Ds. Lebakwangi. Kec.ARJASARI		31	m2	195.421.210	APBD Kab	Wilayah			DPUPR
1	1	3	3	24	10	1	3.1.2.24.10			Pemb. Tanggul Irigasi Jl. Cihaniwung Ds. Patrolsari. Kec.ARJASARI		17	m2	98.418.100	APBD Kab	Wilayah			DPUPR
1	1	3	3	24	10	1	3.1.2.24.10			Penanganan Jaringan Irigasi Ds. Jatisari. Kec.CANGKUA NG		21	m2	97.251.000	APBD Kab	Wilayah			DPUPR
1	1	3	3	24	10	1	3.1.2.24.10			Normalisasi Kali Cijalupang Ds. Ciluncat. Kec.CANGKUA NG		30	m2	173.679.000	APBD Kab	Wilayah			DPUPR
1	1	3	3	24	10	1	3.1.2.24.10			perbaikan Bendungan Cijalupang Ds. Bendasari. Kec.CANGKUA NG		118	m2	149.142.088	APBD Kab	Wilayah			DPUPR
1	1	3	3	24	10	1	3.1.2.24.10			perbaikan Bendungan Kawung Luwuk Ds. Bendasari. Kec.CANGKUA NG		63	m2	79.626.708	APBD Kab	Wilayah			DPUPR
1	1	3	3	24	10	1	3.1.2.24.10			penanganan jaringan irigasi (pembuatan bendungan mekarmukti ) Ds. TRIBAKTIMULY A. Kec.PANGALEN		30	m2	189.117.330	APBD Kab	Wilayah			DPUPR
1	1	3	3	24	10	1	3.1.2.24.10			penanganan jaringan irigasi (pembuatan bendungan Cadas Gantung ) Ds. LAMAJANG. Kec.PANGALEN		30	m2	189.117.330	APBD Kab	Wilayah			DPUPR

1	1	3	3	24	10	1	3.1.2.24.10			penanganan jaringan irigasi (pembuatan bendungan Cisurili ) Ds. PANGALENGAN . Kec.PANGALENGAN		30 m2	189.117.360	APBD Kab	Wilayah			DPUPR
1	1	3	3	24	10	1	3.1.2.24.10			penanganan jaringan irigasi (pembuatan bendungan Los Cinyiruan ) Ds. MARGAMULYA. Kec.PANGALENGAN		30 m2	189.117.360	APBD Kab	Wilayah			DPUPR
1	1	3	3	24	10	1	3.1.2.24.10			Pemberonjongan Sungai di Sungai Cilaja Hilir RW. 06 Ds. SINDANGLAYA. Kec.CIMENYAN		9 m2	41.679.000	APBD Kab	Wilayah			DPUPR
1	1	3	3	24	10	1	3.1.2.24.10			Pembangunan jaringan irigasi citengah cirongko Ds. Mekarlaksana. Kec.CIPARAY		10 m2	57.893.000	APBD Kab	Wilayah			DPUPR
1	1	3	3	24	10	1	3.1.2.24.10			Bendung Cikoneng Ds. Cikoneng. Kec. CIPARAY		30 m2	189.117.300	APBD Kab	Wilayah			DPUPR
1	1	3	3	24	10	1	3.1.2.24.10			Pembangunan Irigasi RW.01 dan 03 Ds. Gunungleutik. Kec.CIPARAY		16 m2	92.628.800	APBD Kab	Wilayah			DPUPR
1	1	3	3	24	10	1	3.1.2.24.10			Pembangunan Bendungan Cikopo - Citarum kp. Muara Cikopo Ds. . Kec.BALEENDAH		24 m2	151.293.840	APBD Kab	Wilayah			DPUPR
1	1	3	3	24	10	1	3.1.2.24.10			Penanganan Jaringan Irigasi (Pembuatan Bendung) Ds. Mekarsari. Kec.PACET		9 m2	56.735.190	APBD Kab	Wilayah			DPUPR
1	1	3	3	24	10	1	3.1.2.24.10			Penanganan Jaringan Irigasi (Pembuatan Bendung) Ds. Mekarsari. Kec.PACET		55 m2	346.715.050	APBD Kab	Wilayah			DPUPR
1	1	3	3	24	10	1	3.1.2.24.10			Penganaan Jaringan Irigasi (Pembuatan Bangunan) Ds. Maruyung. Kec.PACET		9 m2	56.735.190	APBD Kab	Wilayah			DPUPR

1	1	3	3	24	10	1	3.1.2.24.10			Penanganan Jaringan Irigasi (Perbaikan Bendung) Cibuni Barang Ds. Maruyung. Kec.PACET		9 m2	11.375.244	APBD Kab	Wilayah			DPUPR
1	1	3	3	24	10	1	3.1.2.24.10			Penanganan Jaringan Irigasi ( Pembuatan Bendung ) Ds. Panguban. Kec.PACET		22 m2	138.686.020	APBD Kab	Wilayah			DPUPR
1	1	3	3	24	10	1	3.1.2.24.10			DAS . Desa Cukanggenteng Ds. Cukanggenteng . Kec.PASIRJAM BU		90 m2	521.037.000	APBD Kab	Wilayah			DPUPR
1	1	3	3	24	10	1	3.1.2.24.10			Mekarmaju Ds. Mekarmaju. Kec.PASIRJAM BU		21 m2	121.575.300	APBD Kab	Wilayah			DPUPR
1	1	3	3	24	10	1	3.1.2.24.10			Kp.Pasirjambu RT.03 RW.02 Desa Pasirjambu Ds. Pasirjambu. Kec.PASIRJAM BU		43 m2	248.939.900	APBD Kab	Wilayah			DPUPR
1	1	3	3	24	10	1	3.1.2.24.10			RT.01 RW.02 Desa Cikoneng Ds. Cikoneng. Kec.PASIRJAM BU		11 m2	63.682.300	APBD Kab	Wilayah			DPUPR
1	1	3	3	24	10	1	3.1.2.24.10			RW.18 Desa Tenjolaya Ds. Tenjolaya. Kec.PASIRJAM BU		38 m2	219.993.400	APBD Kab	Wilayah			DPUPR
1	1	3	3	24	10	1	3.1.2.24.10			Pembangunan saluran air Ds. Mekarsari. Kec.PASIRJAM BU		32 m2	185.257.600	APBD Kab	Wilayah			DPUPR
1	1	3	3	24	10	1	3.1.2.24.10			Pembangunan IRIGASI cinjuk Ds. RAWABOGO. Kec.CIWIDEY		19 m2	109.996.700	APBD Kab	Wilayah			DPUPR
1	1	3	3	24	10	1	3.1.2.24.10			Pembangunan IRIGASI Legokkole Ds. RAWABOGO. Kec.CIWIDEY		19 m2	109.996.700	APBD Kab	Wilayah			DPUPR
1	1	3	3	24	10	1	3.1.2.24.10			Perbaikan Bendung Irigasi Ds. PANYOCOKAN. Kec.CIWIDEY		100 m2	126.391.600	APBD Kab	Wilayah			DPUPR
1	1	3	3	24	10	1	3.1.2.24.10			Penanganan Jaringan Irigasi (Pembuatan Bendungan) Ds. NENGGELAN. Kec.CIWIDEY		18 m2	113.470.380	APBD Kab	Wilayah			DPUPR

1	1	3	3	24	10	1	3.1.2.24.10			Penanganan Jaringan Irigasi (Pembuatan Bangunan Pelengkap) Ds. NENGGELAN. Kec.CIWIDEY		18 m2	104.207.400	APBD Kab	Wilayah			DPUPR
1	1	3	3	24	10	1	3.1.2.24.10			Penanganan Jaringan Irigasi (Pembuatan Bangunan Pelengkap) Ds. NENGGELAN. Kec.CIWIDEY		18 m2	104.207.400	APBD Kab	Wilayah			DPUPR
1	1	3	3	24	10	1	3.1.2.24.10			Penanganan Jaringan Irigasi Ds. SUKAWENING. Kec.CIWIDEY		27 m2	125.037.000	APBD Kab	Wilayah			DPUPR
1	1	3	3	24	10	1	3.1.2.24.10			Penanganan Jaringan Irigasi( perbaikan bendung) Ds. CIWIDEY. Kec.CIWIDEY		124 m2	156.725.584	APBD Kab	Wilayah			DPUPR
1	1	3	3	24	10	1	3.1.2.24.10			Penanganan Jaringan Irigasi (Perbaikan Bangunan Pelengkap) Ds. CIWIDEY. Kec.CIWIDEY		31 m2	143.561.000	APBD Kab	Wilayah			DPUPR
1	1	3	3	24	10	1	3.1.2.24.10			JARINGAN IRIGASI Ds. PANUNDAAN. Kec. CIWIDEY		32 m2	185.257.600	APBD Kab	Wilayah			DPUPR
1	1	3	3	24	10	1	3.1.2.24.10			Penanganan Jaringan Irigasi (Pembuatan Bendung)Bendungan Sibaeud Desa Padamukti Ds. Desa Padamukti. Kec.SOLOKAN JERUK		10 m2	63.039.100	APBD Kab	Wilayah			DPUPR
1	1	3	3	24	10	1	3.1.2.24.10			Penanganan Jaringan Irigasi (Pembuatan Bendung)Bendungan Lembang Lebu Ds. Bendungan Lembang Lebu. Kec.SOLOKAN JERUK		10 m2	63.039.100	APBD Kab	Wilayah			DPUPR
1	1	3	3	24	10	1	3.1.2.24.10			Pembangunan TPT Sungai Kanci Jati Kp.Cibodas RW.006 dan RW.001 Ds. Kp.Cibodas RW.006 dan RW.001. Kec.SOLOKAN		26 m2	150.521.800	APBD Kab	Wilayah			DPUPR



1	1	3	3	24	10	1	3.1.2.24.10			Penanganan Jaringan Irigasi (Pembuatan Bangunan)Rw. 10,11 Desa Bojongemas Ds. Desa Bojongemas. Kec.SOLOKAN JERUK		62 m2	358.936.600	APBD Kab	Wilayah		DPUPR
1	1	3	3	24	10	1	3.1.2.24.10			Penanganan Jaringan Irigasi (Pembuatan Bangunan Pelengkap)Mitr an Cai /P3A Desa Solokanjeruk Ds. Solokan Jeruk. Kec.SOLOKAN JERUK		42 m2	243.150.600	APBD Kab	Wilayah		DPUPR
1	1	3	3	24	10	1	3.1.2.24.10			Kirmir Sungai / Kirmir Sungai Cikaro Desa Rancakasumba Ds. Kirmir Sungai Cikaro Desa Rancakasumba . Kec.SOLOKAN JERUK		65 m2	376.304.500	APBD Kab	Wilayah		DPUPR
1	1	3	3	24	10	1	3.1.2.24.10			TPT Sungai RT 02, 03 RW 08 Ds. Cibiru Wetan . Kec.CILEUNYI		13 m2	75.260.900	APBD Kab	Wilayah		DPUPR
1	1	3	3	24	10	1	3.1.2.24.10			Penanganan TPT Sungai Ciguruwik Ds. Cinunuk. Kec.CILEUNYI		39 m2	180.609.000	APBD Kab	Wilayah		DPUPR
1	1	3	3	24	10	1	3.1.2.24.10			Pembangunan Irigasi Ds. Cipelah . Kec.RANCABAL		21 m2	121.575.300	APBD Kab	Wilayah		DPUPR
1	1	3	3	24	10	1	3.1.2.24.10			Perbaikan Saluran Irigasi/Selokan Cibodas+Cibay ondah Ds. Desa Alamendah. Kec.RANCABAL		65 m2	301.015.000	APBD Kab	Wilayah		DPUPR
1	1	3	3	24	10	1	3.1.2.24.10			Penanganan Jaringan Irigasi ( Perbaikan Bendung )Desa Margahayu Selatan Ds. Desa Margahayu Selatan. Kec.MARGAHA YU		164 m2	207.282.224	APBD Kab	Wilayah		DPUPR
1	1	3	3	24	10	1	3.1.2.24.10			Bronjong Ds. Desa Cilampeni. Kec.KATAPANG		48 m2	222.288.000	APBD Kab	Wilayah		DPUPR

1	1	3	3	24	10	1	3.1.2.24.10			Penanganan Jaringan Irigasi (Pembuatan Bendung) SIDAKOM (RW 021) Ds. BIRU. Kec.MAJALAYA			12 m2	75.646.920	APBD Kab	Wilayah			DPUPR
1	1	3	3	24	10	1	3.1.2.24.10			Penanganan Jaringan Irigasi (Perbaikan Bendung) CID 1 (RW 018) Ds. BIRU. Kec.MAJALAYA			14 m2	17.694.824	APBD Kab	Wilayah			DPUPR
1	1	3	3	24	10	1	3.1.2.24.10			Kp. Cibeunying RW (004) Ds. NEGLASARI. Kec.MAJALAYA			79 m2	457.354.700	APBD Kab	Wilayah			DPUPR
1	1	3	3	24	10	1	3.1.2.24.10			Saluran Irigasi Ancol Ds. WANGISAGARA . Kec.MAJALAYA			34 m2	196.836.200	APBD Kab	Wilayah			DPUPR
1	1	3	3	24	10	1	3.1.2.24.10			Pembangunan Irigasi Kp.Cibanen Rw 07 Ds. Cibeet. Kec.IBUN			28 m2	162.100.400	APBD Kab	Wilayah			DPUPR
1	1	3	3	24	10	1	3.1.2.24.10			Bendung Cipurut Ds. Dukuh. Kec.TBUN			10 m2	63.039.100	APBD Kab	Wilayah			DPUPR
1	1	3	3	24	10	1	3.1.2.24.10			Bendung Ciandong Ds. Dukuh. Kec.TBUN			5 m2	31.519.550	APBD Kab	Wilayah			DPUPR
1	1	3	3	24	10	1	3.1.2.24.10			Penanganan jaringan irigasi Cibuliran Ds. Laksana . Kec.TBUN			43 m2	248.939.900	APBD Kab	Wilayah			DPUPR
1	1	3	3	24	10	1	3.1.2.24.10			TPT Saluran Cacing di Raharja 5 Ds. Lampegan. Kec.TBUN			28 m2	162.100.400	APBD Kab	Wilayah			DPUPR
1	1	3	3	24	10	1	3.1.2.24.10			PEMBANGUNAN TPT SUNGAI Ciraab Kp.Sadang Rw.03 Desa Sukamantri Ds. Sukamantri. Kec.PASEH			51 m2	295.254.300	APBD Kab	Wilayah			DPUPR
1	1	3	3	24	10	1	3.1.2.24.10			SALURAN IRIGASI KELOMPOK TANI SEKARWANGI Desa Tangsimekar Ds. Tangsimekar.			21 m2	121.575.300	APBD Kab	Wilayah			DPUPR
1	1	3	3	24	10	1	3.1.2.24.10			Pembuatan Kirmir Ds. Desa Panenjoan. Kec.CICALENG KA			36 m2	208.414.800	APBD Kab	Wilayah			DPUPR

1	1	3	3	24	10	1	3.1.2.24.10			Pembuatan Kirmir Ds. Desa Panenjoan. Kec.CICALENG KA	22 m2	127.364.600	APBD Kab	Wilayah			DPUPR
1	1	3	3	24	10	1	3.1.2.24.10			Perbaikan Irigasi Sungai Ds. Desa Cikuya. Kec.CICALENG KA	102 m2	472.362.000	APBD Kab	Wilayah			DPUPR
1	1	3	3	24	10	1	3.1.2.24.10			Perbaikan Bendungan Ds. Desa Panenjoan. Kec.CICALENG KA	20 m2	25.278.320	APBD Kab	Wilayah			DPUPR
1	1	3	3	24	10	1	3.1.2.24.10			Penanganan Jaringan Irigasi (Perbaikan Bendung) Ds. Desa Bbk Peuteuy. Kec.CICALENG KA	94 m2	118.808.104	APBD Kab	Wilayah			DPUPR
1	1	3	3	24	10	1	3.1.2.24.10			Pembangunan Bronjong Sungai Ds. Desa Tanjungwangi. Kec.CICALENG KA	8 m2	37.048.000	APBD Kab	Wilayah			DPUPR
1	1	3	3	24	10	1	3.1.2.24.10			Penangan Jaringan Irigasi ( Pembuatan Bendungan ) Tanggul Irigasi Ds. Desa Dampit. Kec.CICALENG KA	20 m2	126.078.200	APBD Kab	Wilayah			DPUPR
1	1	3	3	24	10	1	3.1.2.24.10			Normalisasi Anak Sungai Citarum RW.05,09,10 DESA DAYEUHKOLOT Ds. DESA DAYEUHKOLOT . Kec.DAYEUHK	80 m2	463.144.000	APBD Kab	Wilayah			DPUPR
1	1	3	3	24	10	1	3.1.2.24.10			Blok Batulawang Kp. Cikalage Girang RT 04 RW 07 Desa Hegarmanah Ds. Desa Hegarmanah. Kec.CIKANCUN	19 m2	109.996.700	APBD Kab	Wilayah			DPUPR
1	1	3	3	24	10	1	3.1.2.24.10			Kp. Cirungki RW 04 Desa Hegarmanah Ds. Desa Hegarmanah. Kec.CIKANCUN	19 m2	109.996.700	APBD Kab	Wilayah			DPUPR
1	1	3	3	24	10	1	3.1.2.24.10			TPT Sungai RW. 04 Talun Ds. . . Kec.KERTASAR T	54 m2	312.622.200	APBD Kab	Wilayah			DPUPR

1	1	3	3	24	10	1	3.1.2.24.10			DI. CIBANJARAN PEMB. KIRMIR RW. 11/01 KP. SINDANGSARI		7 m3	40.525.100	APBD Kab	e-pokir			DPUPR	
1	1	3	3	24	10	1	3.1.2.24.10			PEMBANGUNAN IRIGASI CILAJA RW 05 DESA BOJONG MANGGU ARJASARI		10 m4	57.893.000	APBD Kab	e-pokir			DPUPR	
1	1	3	3	24	10	1	3.1.2.24.10			PEMBANGUNAN IRIGASI CIBODAS RW 10 DESA WARGALUYU ARJASARI		15 m5	86.839.500	APBD Kab	e-pokir			DPUPR	
1	1	3	3	24	15	1	3.1.2.24.15	Optimalisasi fungsi jaringan irigasi yang telah dibangun	Panjang terpeliharanya Jaringan Irigasi yang telah dibangun	Pemeliharaan rutin dan berkala (Sub Das Cisangkuy)		10 lokasi	2.000.000.000	APBD Kab	PD	5.833 m2	7.000.000.000	DPUPR	
1	1	3	3	24	15	1	3.1.2.24.15			Pemeliharaan rutin dan berkala (Sub Das Cirasea)		9 lokasi	1.800.000.000	APBD Kab	PD			DPUPR	
1	1	3	3	24	15	1	3.1.2.24.15			Pemeliharaan rutin dan berkala (Sub Das Citarik)		8 lokasi	1.600.000.000	APBD Kab	PD			DPUPR	
1	1	3	3	24	15	1	3.1.2.24.15			Pemeliharaan rutin dan berkala (Sub Das Cwidew)		8 lokasi	1.600.000.000	APBD Kab	PD			DPUPR	
1	1	3	3	24	16	1	3.1.2.24.16	Pemberdayaan petani pemakai air	Jumlah Terlaksananya Pemberdayaan Petani Pemakai Air Melalui Rehabilitasi Jaringan Irigasi Partisipatif	Kabupaten Bandung		15 Daerah Irigasi	438.437.900	APBD Kab	PD	9 Lokasi	1.000.000.000	DPUPR	
1	1	3	3	24	17	1	3.1.2.24.17	Monitoring, Evaluasi dan Pelaporan	Jumlah dokumen Monitoring, Evaluasi dan Pelaporan	Kabupaten Bandung		1 Dok	50.000.000	APBD Kab	PD	6 Dok	300.000.000	DPUPR	
1	1	3	3	24	18	1	3.1.2.24.18	Rehabilitasi/Pemeliharaan Jaringan Irigasi (DAK)	Jumlah terlaksananya rehabilitasi jaringan irigasi	Kab. Bandung		0 Lokasi	0	APBD Kab	PD	0 Lokasi	0	DPUPR	
1	1	3	3	24	19	1	3.1.2.24.19	Pemberdayaan Petani Pemakai Air (WISMP)	Jumlah lokasi pemberdayaan masyarakat	Kab. Bandung		0 Lokasi	0	APBD Kab	PD	0 Lokasi	0	DPUPR	
1	1	3	3	24	24	1	3.1.2.24.24	Rehabilitasi/pemeliharaan petani pemakai air	Jumlah Pemeliharaan Daerah Irigasi	Kabupaten Bandung		1 Dok	500.000.000	APBD Kab	PD	927 m2	1.200.000.000	DPUPR	
1	1	3	3	24	24	1	3.1.2.24.24			DI Loa Jojo		8,64 M3						DPUPR	
1	1	3	3	24	24	1	3.1.2.24.24			DI Citarik		6,05 M3						DPUPR	
1	1	3	3	24	24	1	3.1.2.24.24			DI Ciranjang		6,05 M3						DPUPR	
1	1	3	3	24	24	1	3.1.2.24.24			DI Cibodas		8,64 M3						DPUPR	
1	1	3	3	24	24	1	3.1.2.24.24			DI Ciangsana		6,05 M3						DPUPR	
1	1	3	3	24	24	1	3.1.2.24.24			DI Sodong		6,05 M3						DPUPR	
1	1	3	3	24	24	1	3.1.2.24.24			DI Cibarengkok		6,05 M3						DPUPR	
1	1	3	3	24	24	1	3.1.2.24.24			DI Cipanji		6,05 M3						DPUPR	
1	1	3	3	24	24	1	3.1.2.24.24			DI Cadas Gantung		6,05 M3						DPUPR	
1	1	3	3	24	24	1	3.1.2.24.24			DI Cikongeng		6,05 M3						DPUPR	
1	1	3	3	24	24	1	3.1.2.24.24			DI Rengas		6,05 M3						DPUPR	
1	1	3	3	24	24	1	3.1.2.24.24			DI Cikalaje		6,05 M3						DPUPR	
1	1	3	3	24	24	1	3.1.2.24.24			DI Palalangoon		8,64 M3						DPUPR	
							<b>3.1.4.1</b>	<b>Program peningkatan ketersediaan, pemanfaatan, dan pengendalian pemanfaatan ruang</b>											DPUPR
<b>1</b>	<b>1</b>	<b>3</b>	<b>5</b>	<b>34</b>		<b>1</b>	<b>3.1.3.34</b>	<b>Program Perencanaan Tata Ruang</b>	Persentase Ketersediaan Informasi Mengenai Rencana Detai tata Ruang			55 %	<b>1.345.000.000</b>			60 %	<b>2.351.864.000</b>	DPUPR	
1	1	3	5	34	1	1	3.1.3.34.1	Penyusunan kebijakan tentang penyusunan rencana tata ruang	Jumlah dok kebijakan yg disusun	Kab. Bandung		1 Keg	100.000.000	APBD Kab	PD	1 Keg	100.000.000	DPUPR	
1	1	3	5	34	2	1	3.1.3.34.2	Penetapan kebijakan tentang RDTRK, RTRK, dan RTBL	Jumlah RDTR yang ditetapkan	Kab. Bandung		1 Dok	200.000.000	APBD Kab	PD	1 Dok	400.000.000	DPUPR	
1	1	3	5	34	3	1	3.1.3.34.3	Sosialisasi peraturan perundang-undangan tentang rencana tata ruang	Jumlah sosialisasi RDTR yang dilaksanakan	Kab. Bandung		1 Keg	20.000.000	APBD Kab	PD	1 Keg	20.000.000	DPUPR	
1	1	3	5	34	5	1	3.1.3.34.5	Penyusunan Rencana Detail Tata Ruang Kawasan	Jumlah RDTR yang disusun	Kab. Bandung		4 Dokumen	1.025.000.000	APBD Kab	PD	4 Dok	1.831.864.000	DPUPR	

1	1	3	5	35		1	3.1.3.35	<b>Program Pemanfaatan Ruang</b>	Persentase Luas Pemanfaatan Lahan Budi Daya Non Pertanian yang Berjalin Sesuai Renaca tata Ruang		58 %		<b>300.000.000</b>			58 %	<b>450.000.000</b>	DPUPR	
1	1	3	5	35	1	1	3.1.3.35.1	Penyusunan kebijakan peizinan pemanfaatan ruang	Jumlah kebijakan perijinan pemanfaatan ruang yang disusun	Kab. Bandung	3 Dok		300.000.000	APBD Kab	PD	1 Dok	450.000.000	DPUPR	
1	1	3	5	35	2	1	3.1.3.35.2	Penyusunan norma, standar, dan kriteria pemanfaatan ruang	Jumlah norma, standar dan kriteria pemanfaatan ruang yang disusun	Kab. Bandung	0 Dok		0	APBD Kab	PD	0 Dok	0	DPUPR	
1	1	3	5	35	5	1	3.1.3.35.5	Survey dan pemetaan	Jumlah kegiatan survey dan pemetaan yang dilaksanakan	Kab. Bandung	0 Keg		0	APBD Kab	PD	0 Keg	0	DPUPR	
1	1	3	5	36		1	3.1.3.36	<b>Program Pengendalian Pemanfaatan Ruang</b>	Persentase Penggunaan Lahan Sesuai Rencana Tapak		100 %		<b>650.000.000</b>			100 %	<b>950.000.000</b>	DPUPR	
1	1	3	5	36	1	1	3.1.3.36.1	Penyusunan kebijakan pengendalian pemanfaatan ruang	Jumlah kebijakan pengendalian pemanfaatan ruang yang disusun	Kab. Bandung	1 Dok		100.000.000	APBD Kab	PD	1 Dok	100.000.000	DPUPR	
1	1	3	5	36	2	1	3.1.3.36.2	Penyusunan prosedur dan manual pengendalian pemanfaatan ruang	Jumlah prosedur dan manual pengendalian ruang yang disusun	Kab. Bandung	1 Keg		50.000.000	APBD Kab	PD	1 Prosedur	50.000.000	DPUPR	
1	1	3	5	36	5	1	3.1.3.36.5	Pengawasan pemanfaatan ruang	Jumlah kegiatan pengawasan pemanfaatan ruang yang dilaksanakan	Kab. Bandung	4 Dok		400.000.000	APBD Kab	PD	4 Keg	600.000.000	DPUPR	
1	1	3	5	36	7	1	3.1.3.36.7	Sosialisasi kebijakan pengendalian pemanfaatan ruang	Jumlah kegiatan sosialisasi pengendalian ruang	Kab. Bandung	1 Keg		50.000.000	APBD Kab	PD	1 Keg	0	DPUPR	
1	1	3	5	36	8	1	3.1.3.36.8	Monitoring, Evaluasi dan Pelaporan	Jumlah kegiatan money yang dilaksanakan	Kab. Bandung	1 Keg		50.000.000	APBD Kab	PD	0 Keg	200.000.000	DPUPR	
1	1	3	5	38		1	3.1.3.38	<b>Program pengawasan dan pengendalian bangunan</b>	-		0 -		<b>1.200.000.000</b>			0 -	<b>2.550.000.000</b>	DPUPR	
1	1	3	5	38	1	1	3.1.3.38.1	penyusunan naskah akademis pedoman standarisasi bentuk arsitektur bangunan pemerintah dan bangunan publik di kabupaten bandung	Jumlah pedoman standarisasi bentuk arsitektur bangunan pemerintah dan bangunan publik yang disusun	Kab. Bandung	2 Dok		100.000.000	APBD Kab	PD	3 Dok	200.000.000	DPUPR	
1	1	3	5	38	2	1	3.1.3.38.2	penyusunan analisa harga satuan bangunan di kabupaten bandung	Jumlah analisa harga satuan bangunan yang disusun	Kab. Bandung	1 Dok		50.000.000	APBD Kab	PD	1 Dok	50.000.000	DPUPR	
1	1	3	5	38	3	1	3.1.3.38.3	penyusunan data bangunan pemerintah berbasis web di kabupaten bandung	Jumlah dokumen data bangunan pemerintah berbasis web yang disusun	Kab. Bandung	1 Dok		200.000.000	APBD Kab	PD	1 Dok	200.000.000	DPUPR	
1	1	3	5	38	4	1	3.1.3.38.4	Penataan dan pengendalian bangunan (pengawasan, pengendalian dan penertiban bangunan)	Jumlah dokumen penataan dan pengendalian bangunan yang disusun	Kab. Bandung	2 Dok		200.000.000	APBD Kab	PD	4 Dok	600.000.000	DPUPR	
1	1	3	5	38	5	1	3.1.3.38.5	Pendataan bangunan pada sempadan sungai / saluran di Kabupaten bandung	Jumlah dokuemn pendataan bangunan pada sempadan sungai/saluran yang disusun	Kab. Bandung	1 Dok		100.000.000	APBD Kab	PD	1 Dok	100.000.000	DPUPR	
1	1	3	5	38	6	1	3.1.3.38.6	penyusunan data bangunan non pemerintah di kabupaten bandung	Jumlah data bangunan non pemerintah yang disusun	Kab. Bandung	1 Dok		100.000.000	APBD Kab	PD	1 Dok	100.000.000	DPUPR	
1	1	3	5	38	7	1	3.1.3.38.7	Penyusunan data informasi IMB berbasis elektronik	Jumlah data informasi IMB berbasis elektronik yang disusun	Kab. Bandung	1 Dok		100.000.000	APBD Kab	PD	1 Dok	100.000.000	DPUPR	
1	1	3	5	38	8	1	3.1.3.38.8	penyusunan data bangunan non pemerintah berbasis GIS di kabupaten bandung	Jumlah data bangunan non pemerintah berbasis GIS yang disusun	Kab. Bandung	3 Dok		250.000.000	APBD Kab	PD	6 Dok	1.000.000.000	DPUPR	
1	1	3	5	38	9	1	3.1.3.38.9	Inspeksi bangunan pemerintah (SLF)	Jumlah inspeksi bangunan pemerintah yang disusun	Kab. Bandung	1 Dok		100.000.000	APBD Kab	PD	1 Dok	200.000.000	DPUPR	
							3.1.6.1	<b>Program penanggulangan banjir</b>											DPUPR
1	1	3	3	16		1	3.1.4.16	<b>Program Pembangunan saluran drainase/gorong-gorong</b>	Persentase Drainase Jalan yang dibangun		17 %		<b>36.197.000.000</b>			19 %	<b>28.300.000.000</b>	DPUPR	
1	1	3	3	16	1	1	3.1.4.16.1	Perencanaan pembangunan saluran drainase/gorong-gorong	Jumlah Dokumen Perencanaan Saluran Drainase	Perencanaan sistem drainase Rencana Lingkar Majalaya outlet Citarum	1 Dok.		100.000.000	APBD Kab	PD	3 Dok	3.000.000.000	DPUPR	
1	1	3	3	16	1	1	3.1.4.16.1			Perencanaan teknik drainase tepi jalan Kegiatan 2020 Wilayah Soragan	1 Dok.		50.000.000	APBD Kab	PD			DPUPR	

1	1	3	3	16	3	1	3.1.4.16.3	Pembangunan saluran drainase/gorong-gorong	Panjang Saluran Drainase/Gorong-gorong yang Terbangun	Penataan Sistem Drainase Soreang - Kataoan	1	Keg	5.000.000.000	APBD Kab	PD	138 m	25.000.000.000	DPUPR
1	1	3	3	16	3	1	3.1.4.16.3			Pembangunan Saluran Tepi Jl. Protokol Sedep Santiosa - Cibatarua	166	m'	200.000.000	APBD Kab	PD			DPUPR
1	1	3	3	16	3	1	3.1.4.16.3			Pembangunan Saluran Tepi Jl. SP. Pacet - Santosa (Cisanti)	166	m'	200.000.000	APBD Kab	PD			DPUPR
1	1	3	3	16	3	1	3.1.4.16.3			Pembangunan Saluran Tepi Jl. SP. Pacet - Santosa	166	m'	200.000.000	APBD Kab	PD			DPUPR
1	1	3	3	16	3	1	3.1.4.16.3			Pembangunan Saluran Tepi Jl. Cipangisikan	166	m'	200.000.000	APBD Kab	PD			DPUPR
1	1	3	3	16	3	1	3.1.4.16.3			Pembangunan Saluran Tepi Jl. Cibeunying - Wamasari	166	m'	200.000.000	APBD Kab	PD			DPUPR
1	1	3	3	16	3	1	3.1.4.16.3			Pembangunan Saluran Tepi Jl. Cipadahurip Pasir - Ucing	83	m'	100.000.000	APBD Kab	PD			DPUPR
1	1	3	3	16	3	1	3.1.4.16.3			Pembangunan Saluran Tepi Jl. Pasimulya	125	m'	150.000.000	APBD Kab	PD			DPUPR
1	1	3	3	16	3	1	3.1.4.16.3			Pembangunan Saluran Tepi Jl. Cikeureutev	125	m'	150.000.000	APBD Kab	PD			DPUPR
1	1	3	3	16	3	1	3.1.4.16.3			Pembangunan Saluran Tepi Jl. Cireuma - Rancakole	83	m'	100.000.000	APBD Kab	PD			DPUPR
1	1	3	3	16	3	1	3.1.4.16.3			Pembangunan Saluran Tepi Jl. Cikendit - Rancaselang	83	m'	100.000.000	APBD Kab	PD			DPUPR
1	1	3	3	16	3	1	3.1.4.16.3			Pembangunan Saluran Tepi Jl. Pinggirsari - Ciameta - Cipeutey	83	m'	100.000.000	APBD Kab	PD			DPUPR
1	1	3	3	16	3	1	3.1.4.16.3			Pembangunan Saluran Tepi Jl. Babakan Cimantri - Ciwangi	83	m'	100.000.000	APBD Kab	PD			DPUPR
1	1	3	3	16	3	1	3.1.4.16.3			Pembangunan Saluran Tepi Jl. Ciengang	83	m'	100.000.000	APBD Kab	PD			DPUPR
1	1	3	3	16	3	1	3.1.4.16.3			Pembangunan Saluran Tepi Jl. Cibadak - Cihulang	83	m'	100.000.000	APBD Kab	PD			DPUPR
1	1	3	3	16	3	1	3.1.4.16.3			Pembangunan Saluran Tepi Jl. Kp. Cidarandan	166	m'	200.000.000	APBD Kab	PD			DPUPR

1	1	3	3	16	3	1	3.1.4.16.3			Pembangunan Saluran Tepi Jl. Kp. Cirateun		166 m'	200.000.000	APBD Kab	PD			DPUPR
1	1	3	3	16	3	1	3.1.4.16.3			Pembangunan Saluran Tepi Jl. Kebon Tunggul		166 m'	200.000.000	APBD Kab	PD			DPUPR
1	1	3	3	16	3	1	3.1.4.16.3			Pembangunan Saluran Tepi Jl. Palalangan - Kebontunggal		166 m'	200.000.000	APBD Kab	PD			DPUPR
1	1	3	3	16	3	1	3.1.4.16.3			Pembangunan Saluran Tepi Jl. Palalangan - Pasirpanjang		166 m'	200.000.000	APBD Kab	PD			DPUPR
1	1	3	3	16	3	1	3.1.4.16.3			Pembangunan Saluran Tepi Jl. Jatisari - Cikalong		125 m'	150.000.000	APBD Kab	PD			DPUPR
1	1	3	3	16	3	1	3.1.4.16.3			Pembangunan Saluran Tepi Jl. Cihanjaro - Pataruman		125 m'	150.000.000	APBD Kab	PD			DPUPR
1	1	3	3	16	3	1	3.1.4.16.3			Pembangunan Saluran Tepi Jl. Cimaung - Gambung		125 m'	150.000.000	APBD Kab	PD			DPUPR
1	1	3	3	16	3	1	3.1.4.16.3			Pembangunan Saluran Tepi Jl. Banyumukti		125 m'	150.000.000	APBD Kab	PD			DPUPR
1	1	3	3	16	3	1	3.1.4.16.3			Pembangunan Saluran Tepi Jl. Cilangla		125 m'	150.000.000	APBD Kab	PD			DPUPR
1	1	3	3	16	3	1	3.1.4.16.3			Pembangunan Saluran Tepi Jl. Cilogawa		125 m'	150.000.000	APBD Kab	PD			DPUPR
1	1	3	3	16	3	1	3.1.4.16.3			Pembangunan Saluran Tepi Kp. Tambakan		166 m'	200.000.000	APBD Kab	PD			DPUPR
1	1	3	3	16	3	1	3.1.4.16.3			Pembangunan Saluran Tepi Jl. Kp. Lampegan		166 m'	200.000.000	APBD Kab	PD			DPUPR
1	1	3	3	16	3	1	3.1.4.16.3			Pembangunan Saluran Tepi Jl. Rancatungku - Batas Desa		166 m'	200.000.000	APBD Kab	PD			DPUPR
1	1	3	3	16	3	1	3.1.4.16.3			Pembangunan Saluran Tepi Jl. Ciluncat		83 m'	100.000.000	APBD Kab	PD			DPUPR
1	1	3	3	16	3	1	3.1.4.16.3			Pembangunan Saluran Tepi Jl. Panyaungan - Rancamalang		83 m'	100.000.000	APBD Kab	PD			DPUPR
1	1	3	3	16	3	1	3.1.4.16.3			Pembangunan Saluran Tepi Jl. Panyaungan - Gumuruh		83 m'	100.000.000	APBD Kab	PD			DPUPR
1	1	3	3	16	3	1	3.1.4.16.3			Pembangunan Saluran Tepi Jl. Sukamanah - Sodong		83 m'	100.000.000	APBD Kab	PD			DPUPR

1	1	3	3	16	3	1	3.1.4.16.3		Pembangunan Saluran Tepi Jl. Sukamanah - Panyaungan	83 m'	100.000.000	APBD Kab	PD		DPUPR
1	1	3	3	16	3	1	3.1.4.16.3		Drainase Jl. Kamasan - Tarajusari Ds. TARAUSARI. Kec.BANJARAN	400 m'	216.000.000	APBD Kab	Wilayah		DPUPR
1	1	3	3	16	3	1	3.1.4.16.3		Drainase MARGAHURIP Ds. MARGAHURIP. Kec.BANJARAN	300 m'	162.000.000	APBD Kab	Wilayah		DPUPR
1	1	3	3	16	3	1	3.1.4.16.3		Perbaikan Drainase saluran air Bobodolan (DAS Citarum) Kp. Balong Rw 01Ds waluya Ds. Desa Waluya. Kec.CICALENG KA	318 m'	171.720.000	APBD Kab	Wilayah		DPUPR
1	1	3	3	16	3	1	3.1.4.16.3		Penanganan Drainase Jalan Pahlawan Ds. KIANGROKE. Kec.BANJARAN	200 m'	108.000.000	APBD Kab	Wilayah		DPUPR
1	1	3	3	16	3	1	3.1.4.16.3		Pembangunan Drainase ( Ganyen ) Ds. DESA MALASARI. Kec.CIMALUNG	200 m'	108.000.000	APBD Kab	Wilayah		DPUPR
1	1	3	3	16	3	1	3.1.4.16.3		Drainase mekarsari Ds. DESA MEKARSARI. Kec.CIMALUNG	100 m'	54.000.000	APBD Kab	Wilayah		DPUPR
1	1	3	3	16	3	1	3.1.4.16.3		Drainase Tepi Jl. Langonsari-Lebakwangi Ds. LANGONSARI. Kec.PAMEUNGPEUK	92 m'	49.680.000	APBD Kab	Wilayah		DPUPR
1	1	3	3	16	3	1	3.1.4.16.3		Drainase tepi jalan Jln. Sukamukti - Bojongkunci Ds. BJ KUNCI. Kec.PAMEUNGPEUK	110 m'	59.400.000	APBD Kab	Wilayah		DPUPR
1	1	3	3	16	3	1	3.1.4.16.3		Drainase Jln. Bojongkunci - Paledang Ds. BJ KUNCI. Kec.PAMEUNGPEUK	381 m'	205.740.000	APBD Kab	Wilayah		DPUPR
1	1	3	3	16	3	1	3.1.4.16.3		Pembangunan Drainase Jl. Pinggirsari - Gentong Ds. Pinggirsari. Kec.ARJASARI	250 m'	135.000.000	APBD Kab	Wilayah		DPUPR



1	1	3	3	16	3	1	3.1.4.16.3			Pemb. Drainase Jl. Ancolmekar-Rancakole Ds. Ancolmekar. Kec.ARJASARI		278 m'	150.120.000	APBD Kab	Wilayah			DPUPR
1	1	3	3	16	3	1	3.1.4.16.3			Drainase Jl. Ciketut - Rancakole Ds. Rancakole. Kec.ARJASARI		300 m'	162.000.000	APBD Kab	Wilayah			DPUPR
1	1	3	3	16	3	1	3.1.4.16.3			Drainase Jl. Girisedayu Ds. Lebakwangi. Kec.ARJASARI		300 m'	162.000.000	APBD Kab	Wilayah			DPUPR
1	1	3	3	16	3	1	3.1.4.16.3			Drainase Jl. Langonsari - Lebakwangi Ds. Lebakwangi. Kec.ARJASARI		300 m'	162.000.000	APBD Kab	Wilayah			DPUPR
1	1	3	3	16	3	1	3.1.4.16.3			Drainase Jl. Taman Sri - Ciengang Ds. Mekarjaya. Kec.ARJASARI		370 m'	199.800.000	APBD Kab	Wilayah			DPUPR
1	1	3	3	16	3	1	3.1.4.16.3			Drainase Jl. Cijengkol - Mangunjaya Ds. Mangunjaya. Kec.ARJASARI		300 m'	162.000.000	APBD Kab	Wilayah			DPUPR
1	1	3	3	16	3	1	3.1.4.16.3			Rehab Drainase Solokan Situ Hoe RW 008 Ds. Cangkuang. Kec.CANGKUA		250 m'	135.000.000	APBD Kab	Wilayah			DPUPR
1	1	3	3	16	3	1	3.1.4.16.3			Drainase Jl. cangkuang panyauangan Ds. Nagrak. Kec.CANGKUA		200 m'	108.000.000	APBD Kab	Wilayah			DPUPR
1	1	3	3	16	3	1	3.1.4.16.3			Rehab Drainase Jalan Ciluncat-Jatisari Ds. Ciluncat. Kec.CANGKUA		187 m'	100.980.000	APBD Kab	Wilayah			DPUPR
1	1	3	3	16	3	1	3.1.4.16.3			Pembangunan Drainase Tepi Jalan Laspada-Cinangsi Ds. PULOSARI. Kec.PANGALEN		350 m'	189.000.000	APBD Kab	Wilayah			DPUPR
1	1	3	3	16	3	1	3.1.4.16.3			Penanganan Drainase Tepi Jalan Lebaksaat - Tugu - Patrol Ds. TRIBAKTIMULY A. Kec.PANGALEN		350 m'	189.000.000	APBD Kab	Wilayah			DPUPR

1	1	3	3	16	3	1	3.1.4.16.3			Pemb. Drainase Jl. Cilaki - Sukaluyu- Batubelang Ds. SUKALUYU. Kec.PANGALEN GAN		350 m'		189.000.000	APBD Kab	Wilayah			DPUPR
1	1	3	3	16	3	1	3.1.4.16.3			Drainase Jalan Cibeunying - Warnasari Ds. WARNASARI. Kec.PANGALEN GAN		350 m'		189.000.000	APBD Kab	Wilayah			DPUPR
1	1	3	3	16	3	1	3.1.4.16.3			Peningkatan Drainase Tepi Jalan KINAGARA Ds. DESA LENGKONG. Kec.BOJONGS GANG		429 m'		231.660.000	APBD Kab	Wilayah			DPUPR
1	1	3	3	16	3	1	3.1.4.16.3			PENINGKATAN DRAINASE TEPIJALAN Ds. DESA BOJONGSARI. Kec.BOJONGS GANG		300 m'		162.000.000	APBD Kab	Wilayah			DPUPR
1	1	3	3	16	3	1	3.1.4.16.3			Peningkatan Drainase Jalan Rancaoray - Bodogol Ds. DESA BUAHBATU. Kec.BOJONGS GANG		370 m'		199.800.000	APBD Kab	Wilayah			DPUPR
1	1	3	3	16	3	1	3.1.4.16.3			Drainase/Kirmit RT 009 RW 10 Ds. . Kec.BALEENDA H		200 m'		108.000.000	APBD Kab	Wilayah			DPUPR
1	1	3	3	16	3	1	3.1.4.16.3			Pemb. Drainase RW 1,2,3,4 Ds. . Kec.BALEENDA H		787 m'		424.980.000	APBD Kab	Wilayah			DPUPR
1	1	3	3	16	3	1	3.1.4.16.3			Drainase Jalan Cimuncang Manggahang Kp. Cimuncang RT. 05 RW. 13, Kelurahan Manggahang Ds. Kelurahan Manggahang. Kec.BALEENDA H		200 m'		108.000.000	APBD Kab	Wilayah			DPUPR
1	1	3	3	16	3	1	3.1.4.16.3			Drainase Jl. Cipicung - Situ Sipatahun RW. 03 Ds. . Kec.BALEENDA H		100 m'		54.000.000	APBD Kab	Wilayah			DPUPR
1	1	3	3	16	3	1	3.1.4.16.3			Saluran Drainase Kp. Kawungsari Ds. . Kec.BALEENDA H		99 m'		53.460.000	APBD Kab	Wilayah			DPUPR

1	1	3	3	16	3	1	3.1.4.16.3			Pembangunan Saluran Tepi Jalan Andir Katapang Ds. kelurahan andir . Kec.BALEENDA H	832 m'	449.280.000	APBD Kab	Wilayah			DPUPR
1	1	3	3	16	3	1	3.1.4.16.3			Penanganan Draenase tepi jalan Ds. Jati Endah. Kec.CILENGKRANG	350 m'	189.000.000	APBD Kab	Wilayah			DPUPR
1	1	3	3	16	3	1	3.1.4.16.3			penanganan drainase tepi jalan Ds. Ciporeat. Kec.CILENGKRANG	30 m'	16.200.000	APBD Kab	Wilayah			DPUPR
1	1	3	3	16	3	1	3.1.4.16.3			penanganan drainase tepi jalan Ds. Ciporeat. Kec.CILENGKRANG	200 m'	108.000.000	APBD Kab	Wilayah			DPUPR
1	1	3	3	16	3	1	3.1.4.16.3			Penanganan Drainase tepi jalan Palintang Ds. Cipanjalu. Kec.CILENGKRANG	210 m'	113.400.000	APBD Kab	Wilayah			DPUPR
1	1	3	3	16	3	1	3.1.4.16.3			Penanganan Drainase tepi jalan Cilalareun Ds. Cipanjalu. Kec.CILENGKRANG	40 m'	21.600.000	APBD Kab	Wilayah			DPUPR
1	1	3	3	16	3	1	3.1.4.16.3			Penanganan Drainase tepi jalan Pasirjaid Ds. Cipanjalu. Kec.CILENGKRANG	100 m'	54.000.000	APBD Kab	Wilayah			DPUPR
1	1	3	3	16	3	1	3.1.4.16.3			Penanganan drainase Ds. Girimekar. Kec.CILENGKRANG	501 m'	270.540.000	APBD Kab	Wilayah			DPUPR
1	1	3	3	16	3	1	3.1.4.16.3			Drainase Jalan pasarean Tumbang tuhur Ds. CIKADUT. Kec.CIMENYAN	300 m'	162.000.000	APBD Kab	Wilayah			DPUPR
1	1	3	3	16	3	1	3.1.4.16.3			Drainase Jalan Ds. MEKARSALUYU . Kec.CIMENYAN	100 m'	54.000.000	APBD Kab	Wilayah			DPUPR
1	1	3	3	16	3	1	3.1.4.16.3			Drainase Jalan Ds. MEKARSALUYU . Kec.CIMENYAN	100 m'	54.000.000	APBD Kab	Wilayah			DPUPR
1	1	3	3	16	3	1	3.1.4.16.3			Drainase Jalan Ds. MEKARSALUYU . Kec.CIMENYAN	100 m'	54.000.000	APBD Kab	Wilayah			DPUPR

1	1	3	3	16	3	1	3.1.4.16.3			Pembuatan Gorong-gorong drainase tepi jalan Ds. CIBEUNYING. Kec.CIMENYAN		151 m'	81.540.000	APBD Kab	Wilayah			DPUPR
1	1	3	3	16	3	1	3.1.4.16.3			Drainase Jalan Desa Di RW 13 Kp. Kiara Payung Ds. SINDANGLAYA. Kec.CIMENYAN		150 m'	81.000.000	APBD Kab	Wilayah			DPUPR
1	1	3	3	16	3	1	3.1.4.16.3			Penanganan Drainase Jalan Jl. Arcamanik Bihbul - Arcamanik Sindanglaya Ds. SINDANGLAYA. Kec.CIMENYAN		100 m'	54.000.000	APBD Kab	Wilayah			DPUPR
1	1	3	3	16	3	1	3.1.4.16.3			Drainase Ds. MANDALAMEKA R. Kec.CIMENYAN		137 m'	73.980.000	APBD Kab	Wilayah			DPUPR
1	1	3	3	16	3	1	3.1.4.16.3			Pembangunan Drainase Ds. CIMENYAN. Kec.CIMENYAN		90 m'	48.600.000	APBD Kab	Wilayah			DPUPR
1	1	3	3	16	3	1	3.1.4.16.3			Drainase Cihuni/Ciburial Ds. Cileunyi Kulon. Kec.CILEUNYI		100 m'	54.000.000	APBD Kab	Wilayah			DPUPR
1	1	3	3	16	3	1	3.1.4.16.3			Drainase Jalan Tertutup, Jalan Galumpit/Jalan Kabupaten Ds. Cileunyi Kulon. Kec.CILEUNYI		100 m'	54.000.000	APBD Kab	Wilayah			DPUPR
1	1	3	3	16	3	1	3.1.4.16.3			Drainase Jl. Manglayang - Kp. Cisu Ds. Cimekar. Kec.CILEUNYI		100 m'	54.000.000	APBD Kab	Wilayah			DPUPR
1	1	3	3	16	3	1	3.1.4.16.3			Drainase Jl. Ciwaru - Pasir Kawung Ds. Cimekar. Kec.CILEUNYI		100 m'	54.000.000	APBD Kab	Wilayah			DPUPR
1	1	3	3	16	3	1	3.1.4.16.3			Drainase Jalan Babakan Sumedang Ds. Cinunuk. Kec.CILEUNYI		200 m'	108.000.000	APBD Kab	Wilayah			DPUPR
1	1	3	3	16	3	1	3.1.4.16.3			Penanganan Drainase Tepi Jalan Desa Kp Nyalindung RW 11 Ds. Cileunyi Wetan. Kec.CILEUNYI		250 m'	135.000.000	APBD Kab	Wilayah			DPUPR
1	1	3	3	16	3	1	3.1.4.16.3			Drainase Jalan Pamubusan - Cikoneng ( RW 04 ) Ds. Cibiru Wetan . Kec.CILEUNYI		105 m'	56.700.000	APBD Kab	Wilayah			DPUPR

1	1	3	3	16	3	1	3.1.4.16.3			Pembuatan Drainase Jalan Cibiru Hilir RW.04 dan RW.12 Ds. Cibiru Hilir. Kec. CIBIRU HILIR	200 m'	108.000.000	APBD Kab	Wilayah			DPUPR
1	1	3	3	16	3	1	3.1.4.16.3			GREVI RW 04,11 DESA DAYEUKOLOLOT Ds. DESA DAYEUKOLOLOT . Kec.DAYEUKOLOLOT	160 m'	86.400.000	APBD Kab	Wilayah			DPUPR
1	1	3	3	16	3	1	3.1.4.16.3			PENANGANAN DRAINASE TEPI JALAN Ds. Ciparay. Kec. CIPARAY	300 m'	162.000.000	APBD Kab	Wilayah			DPUPR
1	1	3	3	16	3	1	3.1.4.16.3			Drainase Jalan raya pacet Ds. Cikoneng. Kec. CIPARAY	200 m'	108.000.000	APBD Kab	Wilayah			DPUPR
1	1	3	3	16	3	1	3.1.4.16.3			Drainase Tepi Jalan Jl. Serangmekar-Papakserang Ds. Serangmekar. Kec. CIPARAY	603 m'	325.620.000	APBD Kab	Wilayah			DPUPR
1	1	3	3	16	3	1	3.1.4.16.3			Pembangunan DRAINASE Jalan Desa sukapura Ds. Desa sukapura. Kec.KERTASARI	200 m'	108.000.000	APBD Kab	Wilayah			DPUPR
1	1	3	3	16	3	1	3.1.4.16.3			Pembangunan Drainase Kp. Cirawa RW. 02 Ds. . Kec.KERTASARI	320 m'	172.800.000	APBD Kab	Wilayah			DPUPR
1	1	3	3	16	3	1	3.1.4.16.3			Pembangunan Drainase RW. 04, 08 Ds. . Kec.KERTASARI	126 m'	68.040.000	APBD Kab	Wilayah			DPUPR
1	1	3	3	16	3	1	3.1.4.16.3			Pembangunan Draenase Jalan Dangdang - Cihawuk Ds. . Kec.KERTASARI	170 m'	91.800.000	APBD Kab	Wilayah			DPUPR
1	1	3	3	16	3	1	3.1.4.16.3			Penanganan Drainase Tepi Jalan Ds. Mekarsari. Kec. PACET	500 m'	270.000.000	APBD Kab	Wilayah			DPUPR

1	1	3	3	16	3	1	3.1.4.16.3			Penanganan Drainase Sodong - Buninagara - Tanjakan Pocong Kp. Gigeleny Rw 02, Kp. Campaka 03 Kp. Cikahuripan Rw 04 Kp. Sodong Rw 05 Kp. Babakan Cilame Rw 06 Buninagara Desa Buninagara Kecamatan kutawaringin Ds. Desa Buninagara. Kec.KUTAWARI NGIN			141 m'	76.140.000	APBD Kab	Wilayah			DPUPR
1	1	3	3	16	3	1	3.1.4.16.3			Penanganan Drainase Tepi Jalan Kp. Bunisari RT 01/RW 03 Desa Padasuka Ds. Desa Padasuka. Kec.KUTAWARI NGIN			150 m'	81.000.000	APBD Kab	Wilayah			DPUPR
1	1	3	3	16	3	1	3.1.4.16.3			Penanganan Drainase Tepi Jalan Kp. Bunisari RT 03/RW 03 Desa Padasuka Ds. Desa Padasuka. Kec.KUTAWARI NGIN			75 m'	40.500.000	APBD Kab	Wilayah			DPUPR
1	1	3	3	16	3	1	3.1.4.16.3			Pembangunan Drainase Tepi Jalan Ruas Jalan jati-Cantilan Rw.002, Rw.005, RW.006 Ds. Desa Jatisari Kutawaringin. Kec.KUTAWARI NGIN			100 m'	54.000.000	APBD Kab	Wilayah			DPUPR
1	1	3	3	16	3	1	3.1.4.16.3			Penanganan Drainase Pada ruas jalan Cantilan - Ciharuman (gunung pancir RW.08,RW.09, RW.10,RW.11, RW.12 ) Ds. Desa Jelegong Kutawaringin. Kec.KUTAWARI NGIN			132 m'	71.280.000	APBD Kab	Wilayah			DPUPR

1	1	3	3	16	3	1	3.1.4.16.3			RW.01, 02, 07, 08, 09, 10, 12, 13, 14, 15, 16, 17, 18, dan RW.21 Desa Tenjolaya Ds. Tenjolaya. Kec.PASIRJAM BU	100 m'	54.000.000	APBD Kab	Wilayah			DPUPR
1	1	3	3	16	3	1	3.1.4.16.3			RW.01,02,03,04,06,07,08,09,10 dan 11 Desa Mekarsari Ds. Mekarsari. Kec.PASIRJAM BU	600 m'	324.000.000	APBD Kab	Wilayah			DPUPR
1	1	3	3	16	3	1	3.1.4.16.3			Ruas Jalan Cialu Ds. Cisondari. Kec.PASIRJAM BU	450 m'	243.000.000	APBD Kab	Wilayah			DPUPR
1	1	3	3	16	3	1	3.1.4.16.3			Desa Mekarmaju Ds. Mekarmaju. Kec.PASIRJAM BU	100 m'	54.000.000	APBD Kab	Wilayah			DPUPR
1	1	3	3	16	3	1	3.1.4.16.3			Pembangunan Drainase Ds. PANYOCOKAN. Kec.CIWIDEY	150 m'	81.000.000	APBD Kab	Wilayah			DPUPR
1	1	3	3	16	3	1	3.1.4.16.3			Penanganan Drainase Tepi Jalan Ds. PANYOCOKAN. Kec.CIWIDEY	100 m'	54.000.000	APBD Kab	Wilayah			DPUPR
1	1	3	3	16	3	1	3.1.4.16.3			Drainase Saliran Air Legok solo Ds. RAWABOGO. Kec.CIWIDEY	50 m'	27.000.000	APBD Kab	Wilayah			DPUPR
1	1	3	3	16	3	1	3.1.4.16.3			Drainase Saliran Air Bojongkaso Ds. RAWABOGO. Kec.CIWIDEY	50 m'	27.000.000	APBD Kab	Wilayah			DPUPR
1	1	3	3	16	3	1	3.1.4.16.3			Drainase Saliran Air Legok Pari Ds. RAWABOGO. Kec.CIWIDEY	50 m'	27.000.000	APBD Kab	Wilayah			DPUPR
1	1	3	3	16	3	1	3.1.4.16.3			Drainase Saliran Air situHiang Ds. RAWABOGO. Kec.CIWIDEY	50 m'	27.000.000	APBD Kab	Wilayah			DPUPR
1	1	3	3	16	3	1	3.1.4.16.3			Drainase Saliran Air Pasirangin Ds. RAWABOGO. Kec.CIWIDEY	50 m'	27.000.000	APBD Kab	Wilayah			DPUPR
1	1	3	3	16	3	1	3.1.4.16.3			Penanganan Drainase Tepi Jalan/Gorong-Gorong Ds. Desa Alamendah. Kec.RANCABAL	82 m'	44.280.000	APBD Kab	Wilayah			DPUPR
1	1	3	3	16	3	1	3.1.4.16.3			Jalan Terusan Nanjung RW 04 Ds. Nanjung . Kec.MARGAASI H	400 m'	216.000.000	APBD Kab	Wilayah			DPUPR

1	1	3	3	16	3	1	3.1.4.16.3	Kirmir Jalan Rancamalang RW 10 Ds. Margaasih. Kec.MARGAASIH	500 m'	270.000.000	APBD Kab	Wilayah	DPUPR
1	1	3	3	16	3	1	3.1.4.16.3	Kirmir Jalan Peuris Margaasih Ds. Margaasih. Kec.MARGAASIH	1000 m'	540.000.000	APBD Kab	Wilayah	DPUPR
1	1	3	3	16	3	1	3.1.4.16.3	Jalan Baturengat RW 6 Ds. Cigondewahhilir. Kec.MARGAASIH	300 m'	162.000.000	APBD Kab	Wilayah	DPUPR
1	1	3	3	16	3	1	3.1.4.16.3	Jalan Mahmud RW 07 Ds. Rahayu. Kec.MARGAASIH	290 m'	156.600.000	APBD Kab	Wilayah	DPUPR
1	1	3	3	16	3	1	3.1.4.16.3	Jalan Cicukang RW 02 Ds. Mekarrahayu. Kec.MARGAASIH	180 m'	97.200.000	APBD Kab	Wilayah	DPUPR
1	1	3	3	16	3	1	3.1.4.16.3	Drainase timur jalan gandasari - ciluncat (Rw 02-Rw03) Ds. Desa Gandasari. Kec.KATAPANG	185 m'	99.900.000	APBD Kab	Wilayah	DPUPR
1	1	3	3	16	3	1	3.1.4.16.3	Drainase selatan jalan gandasari - ciluncat (RW 07) Ds. Desa Gandasari. Kec.KATAPANG	150 m'	81.000.000	APBD Kab	Wilayah	DPUPR
1	1	3	3	16	3	1	3.1.4.16.3	Drainase Ds. Desa Sangkanhurip. Kec.KATAPANG	225 m'	121.500.000	APBD Kab	Wilayah	DPUPR
1	1	3	3	16	3	1	3.1.4.16.3	Drainase Ds. Desa Sangkanhurip. Kec.KATAPANG	222 m'	119.880.000	APBD Kab	Wilayah	DPUPR
1	1	3	3	16	3	1	3.1.4.16.3	Drainase RW 01 s/d 07 (Desa Katapang) Ds. Desa Katapang. Kec.KATAPANG	310 m'	167.400.000	APBD Kab	Wilayah	DPUPR
1	1	3	3	16	3	1	3.1.4.16.3	Krosing saluran patung strowberi Kp. Muara ciwidey RT01/03 (Desa Cilampeni) Ds. Desa Gandasari. Kec.KATAPANG	380 m'	205.200.000	APBD Kab	Wilayah	DPUPR



1	1	3	3	16	3	1	3.1.4.16.3			Gorong-Gorong RW 04,08 DESA DAYEUKHKOLOT Ds. DESA DAYEUKHKOLOT Kec.DAYEUKH KOLOT	200 m'	108.000.000	APBD Kab	Wilayah		DPUPR
1	1	3	3	16	3	1	3.1.4.16.3			Peningkatan Drainase Tepi Jalan Ds. Desa Nagrog. Kec.CICALENG KA	200 m'	108.000.000	APBD Kab	Wilayah		DPUPR
1	1	3	3	16	3	1	3.1.4.16.3			Pembangunan Drainase Ds. Desa Tanjungwangi. Kec.CICALENG KA	71 m'	38.340.000	APBD Kab	Wilayah		DPUPR
1	1	3	3	16	3	1	3.1.4.16.3			Pembangunan Drainase Ds. Desa Tanjungwangi. Kec.CICALENG KA	100 m'	54.000.000	APBD Kab	Wilayah		DPUPR
1	1	3	3	16	3	1	3.1.4.16.3			Pembangunan Drainase jalan Ds. Desa Narawita. Kec.CICALENG KA	100 m'	54.000.000	APBD Kab	Wilayah		DPUPR
1	1	3	3	16	3	1	3.1.4.16.3			Kp. Bojonggonggong RT.04 RW.01 Ds. . Kec.CIKANCUN G	370 m'	199.800.000	APBD Kab	Wilayah		DPUPR
1	1	3	3	16	3	1	3.1.4.16.3			Kp. Bojonggonggong RT.01/RW.02 Ds. . Kec.CIKANCUN G	370 m'	199.800.000	APBD Kab	Wilayah		DPUPR
1	1	3	3	16	3	1	3.1.4.16.3			Kp. Sindangsari RW.06 Ds. . Kec.CIKANCUN G	370 m'	199.800.000	APBD Kab	Wilayah		DPUPR
1	1	3	3	16	3	1	3.1.4.16.3			Jl. Clawitair - Ciluluk Kp. Bojongsempur RW 05 Desa Hegarmannah Ds. . Kec.CIKANCUN G	200 m'	108.000.000	APBD Kab	Wilayah		DPUPR
1	1	3	3	16	3	1	3.1.4.16.3			Kp. Peundeuy RW 09 Desa Hegarmannah Ds. . Kec.CIKANCUN G	200 m'	108.000.000	APBD Kab	Wilayah		DPUPR
1	1	3	3	16	3	1	3.1.4.16.3			SALURAN AIR CIKOANG RW 03 Ds. . Kec.CIKANCUN G	110 m'	59.400.000	APBD Kab	Wilayah		DPUPR
1	1	3	3	16	3	1	3.1.4.16.3			SALURAN AIR CIPULUS RW 06 Ds. . Kec.CIKANCUN G	110 m'	59.400.000	APBD Kab	Wilayah		DPUPR

1	1	3	3	16	3	1	3.1.4.16.3			RW 01 Babakan Kapas Ds. . Kec.CIKANCUNG		116 m'	62.640.000	APBD Kab	Wilayah			DPUPR
1	1	3	3	16	3	1	3.1.4.16.3			rw 06 - 09 Ds Sirahayu Ds. . Kec.CIKANCUNG		138 m'	74.520.000	APBD Kab	Wilayah			DPUPR
1	1	3	3	16	3	1	3.1.4.16.3			Desa Cikancung Kp. Cipeundeuy RT. 003 RW. 009 Ds. . Kec.CIKANCUNG		185 m'	99.900.000	APBD Kab	Wilayah			DPUPR
1	1	3	3	16	3	1	3.1.4.16.3			Desa Cikancung Jalan Alum-alun Cikancung RW. 009 Ds. . Kec.CIKANCUNG		150 m'	81.000.000	APBD Kab	Wilayah			DPUPR
1	1	3	3	16	3	1	3.1.4.16.3			Desa Cikancung Kp. Sukahurip RT. 001 RW. 001 Ds. . Kec.CIKANCUNG		721 m'	389.340.000	APBD Kab	Wilayah			DPUPR
1	1	3	3	16	3	1	3.1.4.16.3			Penanganan Drainase Tepi Jalan Ds. Sukamulya. Kec.RANCAEKEK		401 m'	216.540.000	APBD Kab	Wilayah			DPUPR
1	1	3	3	16	3	1	3.1.4.16.3			Penanganan Drainase Tepi Jalan Jalan Rancaekek - Bobodolan-Bojong smas Ds. Tegalsumedan g. Kec.RANCAEKEK		700 m'	378.000.000	APBD Kab	Wilayah			DPUPR
1	1	3	3	16	3	1	3.1.4.16.3			PENANGANAN DRAINASE TEPI JALAN (22.09.01030.17) Ds. Cangkuing. Kec.RANCAEKEK		220 m'	118.800.000	APBD Kab	Wilayah			DPUPR
1	1	3	3	16	3	1	3.1.4.16.3			Penanganan Drainase Tepi Jalan Ds. Desa Ciharang. Kec.NAGREG		950 m'	513.000.000	APBD Kab	Wilayah			DPUPR
1	1	3	3	16	3	1	3.1.4.16.3			Pembangunan Saluran Air Jalan Kabupaten Ganjarsabar - Bojong Ds. Desa Ganjarsabar. Kec.NAGREG		450 m'	243.000.000	APBD Kab	Wilayah			DPUPR
1	1	3	3	16	3	1	3.1.4.16.3			RW (012) RW (014) Ds. MAJALAYA. Kec.MAJALAYA		300 m'	162.000.000	APBD Kab	Wilayah			DPUPR

1	1	3	3	16	3	1	3.1.4.16.3		RW (014) Lembang Sari Ds. PADAULUN. Kec.MAJALAYA	100 m'	54.000.000	APBD Kab	Wilayah		DPUPR
1	1	3	3	16	3	1	3.1.4.16.3		RW (020) Ds. SUKAMAJU. Kec.MAJALAYA	300 m'	162.000.000	APBD Kab	Wilayah		DPUPR
1	1	3	3	16	3	1	3.1.4.16.3		RW (006) Ds. SUKAMAJU. Kec.MAJALAYA	100 m'	54.000.000	APBD Kab	Wilayah		DPUPR
1	1	3	3	16	3	1	3.1.4.16.3		RW (017) Ds. SUKAMAJU. Kec.MAJALAYA	100 m'	54.000.000	APBD Kab	Wilayah		DPUPR
1	1	3	3	16	3	1	3.1.4.16.3		Drainase Jalan Ds. Neglasari Ds. NEGLASARI. Kec.MAJALAYA	300 m'	162.000.000	APBD Kab	Wilayah		DPUPR
1	1	3	3	16	3	1	3.1.4.16.3		Pembangunan Drainase Genteng Ds. Laksana . Kec. IBUN	300 m'	162.000.000	APBD Kab	Wilayah		DPUPR
1	1	3	3	16	3	1	3.1.4.16.3		Pembangunan Drainase Jl. Kabupaten Bongkok- Widara Ds. Dukuh. Kec. IBUN	93 m'	50.220.000	APBD Kab	Wilayah		DPUPR
1	1	3	3	16	3	1	3.1.4.16.3		Pembangunan Drainase Pasirhuni Ds. Laksana . Kec. IBUN	80 m'	43.200.000	APBD Kab	Wilayah		DPUPR
1	1	3	3	16	3	1	3.1.4.16.3		Pembangunan Drainase Situsari Ds. Laksana . Kec. IBUN	212 m'	114.480.000	APBD Kab	Wilayah		DPUPR
1	1	3	3	16	3	1	3.1.4.16.3		Drainase Bebedahan Ds. Talun. Kec. IBUN	302 m'	163.080.000	APBD Kab	Wilayah		DPUPR
1	1	3	3	16	3	1	3.1.4.16.3		Bojongmondro RT 01 Rw 012 Ds. Mekarwangi. Kec. IBUN	214 m'	115.560.000	APBD Kab	Wilayah		DPUPR
1	1	3	3	16	3	1	3.1.4.16.3		Drainase Jalan Pasir Pogor Ds. Mekarwangi. Kec. IBUN	92 m'	49.680.000	APBD Kab	Wilayah		DPUPR
1	1	3	3	16	3	1	3.1.4.16.3		Drainase Jalan Cijambe Ds. Pangguh. Kec. IBUN	90 m'	48.600.000	APBD Kab	Wilayah		DPUPR
1	1	3	3	16	3	1	3.1.4.16.3		Drainase Jalan Pasir Batu RT.001 RW.006 Desa Drawati Ds. Drawati. Kec. PASEH	500 m'	270.000.000	APBD Kab	Wilayah		DPUPR
1	1	3	3	16	3	1	3.1.4.16.3		Rehabilitasi Drainase ruas Jalan Loa - Patrol Ds. Desa Loa. Kec. PASEH	570 m'	307.800.000	APBD Kab	Wilayah		DPUPR

1	1	3	3	16	3	1	3.1.4.16.3			DRAINASE JALAN SINGALOMBAN G (RT 01 RW 04) Desa Sindangsari Ds. Sindangsari. Kec.PASEH	485 m'	261.900.000	APBD Kab	Wilayah			DPUPR
1	1	3	3	16	3	1	3.1.4.16.3			TPT SANDING (RT 03 RW 11) Desa Sindangsari Jl.Sukamantri - Limus manggung Ds. Sindangsari. Kec.PASEH	62 m'	33.480.000	APBD Kab	Wilayah			DPUPR
1	1	3	3	16	3	1	3.1.4.16.3			DRAINASE JALAN REUMACIDUNG (RT 03 RW 14) Desa Sindangsari Ds. Sindangsari. Kec.PASEH	138 m'	74.520.000	APBD Kab	Wilayah			DPUPR
1	1	3	3	16	3	1	3.1.4.16.3			DRAINASE JALAN SANDING (RT 01 RW 13) Desa Sindangsari Ds. Sindangsari. Kec.PASEH	208 m'	112.320.000	APBD Kab	Wilayah			DPUPR
1	1	3	3	16	3	1	3.1.4.16.3			Pembangunan drainase tepi jalan Kp.Cipedes RW.07 Desa Cipedes Ds. Cipedes.	200 m'	108.000.000	APBD Kab	Wilayah			DPUPR
1	1	3	3	16	3	1	3.1.4.16.3			DRAINASE Rara RW 01,02 dan 03 Desa Karangtunggal Ds. Karangtunggal.	500 m'	270.000.000	APBD Kab	Wilayah			DPUPR
1	1	3	3	16	3	1	3.1.4.16.3			DRAINASE Kp.Nangela RW.09 RT.03 Desa Cipaku Jl.Cipaku-Loa Ds. Cipaku.	118 m'	63.720.000	APBD Kab	Wilayah			DPUPR
1	1	3	3	16	3	1	3.1.4.16.3			DRAINASE Jl. Bojong Beck Desa Mekarpawitan Ds. Mekarpawitan. Kec.PASEH	500 m'	270.000.000	APBD Kab	Wilayah			DPUPR
1	1	3	3	16	3	1	3.1.4.16.3			Penanganan Drainase Tepi Jalan RW.08,12 Desa Bojongemas Ds. Desa Bojongemas. Kec.SOLOKAN JERUK	400 m'	216.000.000	APBD Kab	Wilayah			DPUPR

1	1	3	3	16	3	1	3.1.4.16.3			Penanganan Drainase Tepi Jalan Kabupaten Rw.05 dan Rw.11 Desa Solokanjeruk Ds. Solokan Jeruk. Kec.SOLOKAN		300 m'	162.000.000	APBD Kab	Wilayah			DPUPR
1	1	3	3	16	3	1	3.1.4.16.3			Penanganan Drainase Tepi Jalan, Ruas Jalan Cibodas-Rancanyuruan (No.Ruas : 22.09.15263.2 3) Ds. Kp.Rancanyuruan RW.011, 019 dan Babakan Haji Fatah RW.012. Kec.SOLOKAN JERUK		100 m'	54.000.000	APBD Kab	Wilayah			DPUPR
1	1	3	3	16	3	1	3.1.4.16.3			Pembangunan Drainase Tepi Jalan Ds. Kp. Manirancan RW.02 Desa Rancakasumba . Kec.SOLOKAN JERUK		50 m'	27.000.000	APBD Kab	Wilayah			DPUPR
1	1	3	3	16	3	1	3.1.4.16.3			Pembangunan Drainase Tepi Jalan Ds. Kp. Lalareun RW.03 Desa Rancakasumba . Kec.SOLOKAN JERUK		50 m'	27.000.000	APBD Kab	Wilayah			DPUPR
1	1	3	3	16	3	1	3.1.4.16.3			Pembangunan Drainase Tepi Jalan Ds. Kp. Bojong Waru RW.05 Desa Rancakasumba . Kec.SOLOKAN JERUK		50 m'	27.000.000	APBD Kab	Wilayah			DPUPR
1	1	3	3	16	3	1	3.1.4.16.3			Pembangunan Drainase Tepi Jalan Ds. Kp. Tawangheman RW.08 Desa Rancakasumba . Kec.SOLOKAN JERUK		50 m'	27.000.000	APBD Kab	Wilayah			DPUPR
1	1	3	3	16	3	1	3.1.4.16.3			RW 04 Kelurahan Sulaiman Ds. Kelurahan Sulaiman. Kec.MARGAHA YU		400 m'	216.000.000	APBD Kab	Wilayah			DPUPR

1	1	3	3	16	3	1	3.1.4.16.3			Penanganan Drainase Tepi Jalan Kp. Sindang Mekar RT 01/RW 10 Desa Padasuka Ds. Desa Padasuka. Kec.KUTAWARINGIN	150 m'	81.000.000	APBD Kab	Wilayah			DPUPR
1	1	3	3	16	3	1	3.1.4.16.3			Jalan Cisanti - Blegblegan Ds. Kec.KERTASART	500 m'	270.000.000	APBD Kab	Wilayah			DPUPR
1	1	3	3	16	3	1	3.1.4.16.3			Darinase Jl. Cilampeni - Muara ciwidey RW.5 dan 6 (Desa Cilampeni) Ds. Desa Cilampeni. Kec.KATAPANG	750 m'	405.000.000	APBD Kab	Wilayah			DPUPR
1	1	3	3	16	3	1	3.1.4.16.3			Drainase RW 07 (Desa Katapang) Ds. Desa Katapang. Kec.KATAPANG	200 m'	108.000.000	APBD Kab	Wilayah			DPUPR
1	1	3	3	16	3	1	3.1.4.16.3			Pembangunan Drainase Wilayah Desa Cibeet Ds. Cibeet. Kec.TBUN	100 m'	54.000.000	APBD Kab	Wilayah			DPUPR
1	1	3	3	16	3	1	3.1.4.16.3			Penanganan Drainase Tepi Jalan Kabupaten Ds. Panguban. Kec.PACET	500 m2	270.000.000	APBD Kab	Wilayah			DPUPR
1	1	3	3	16	3	1	3.1.4.16.3			Pembangunan Saluran Drainase/Gorong-gorongTenjolaya Ds. Desa Tenjolaya. Kec.CICALENG	300 m'	162.000.000	APBD Kab	Wilayah			DPUPR
1	1	3	3	16	3	1	3.1.4.16.3			Penanganan gorong-gorong cross Jalan Provinsi (Alun-alun Bjr) Ds. BANJARAN. Kec.BANJARAN	444 m'	239.760.000	APBD Kab	Wilayah			DPUPR
1	1	3	3	16	3	1	3.1.4.16.3			Pemb. Gorong-gorong Kp.Cikuda Ds. DESA MALASARI. Kec.CIMAUNG	100 m'	54.000.000	APBD Kab	Wilayah			DPUPR
1	1	3	3	16	3	1	3.1.4.16.3			Pembangunan gorong-gorong Ds. DESA BUAHBATU. Kec.BOJONGSOANG	50 m'	27.000.000	APBD Kab	Wilayah			DPUPR

1	1	3	3	16	3	1	3.1.4.16.3			Kp. Culamega RT.02 RW.08 Desa Cikoneng Ds. Cikoneng. Kec.PASIRJAM BU	150 m'	81.000.000	APBD Kab	Wilayah			DPUPR
1	1	3	3	16	3	1	3.1.4.16.3			Kp. Culamega RT.01 RW.12 Desa Cikoneng Ds. Cikoneng. Kec.PASIRJAM BU	150 m'	81.000.000	APBD Kab	Wilayah			DPUPR
1	1	3	3	16	3	1	3.1.4.16.3			Kp. Legokceuli Panyaweyan RW.04 Desa Cikoneng Ds. Cikoneng. Kec.PASIRJAM BU	150 m'	81.000.000	APBD Kab	Wilayah			DPUPR
1	1	3	3	16	3	1	3.1.4.16.3			Gorong-gorong RW. 10 Kp. Leuwimelang CANGKUANGW ETAN Ds. CANGKUANGW ETAN. Kec.DAYEUEHK OLOT	150 m'	81.000.000	APBD Kab	Wilayah			DPUPR
1	1	3	3	16	3	1	3.1.4.16.3			Gorong-gorong RW. 12 Kp. Sukaluyu CANGKUANGW ETAN Ds. CANGKUANGW ETAN. Kec.DAYEUEHK OLOT	126 m'	68.040.000	APBD Kab	Wilayah			DPUPR
1	1	3	3	16	3	1	3.1.4.16.3			Gorong-gorong/ipal RW. 01 Kp. Cibedug Hilir Ds. . Kec.DAYEUEHK OLOT	200 m'	108.000.000	APBD Kab	Wilayah			DPUPR
1	1	3	3	16	3	1	3.1.4.16.3			Rehabilitasi Gorong-gorong RT.01,02 dan 03/003 KELURAHAN PASAWAHAN Ds. KELURAHAN PASAWAHAN. Kec.DAYEUEHK OLOT	166 m'	89.640.000	APBD Kab	Wilayah			DPUPR
1	1	3	3	16	3	1	3.1.4.16.3			Rehab Saluran Gorong-gorong RW. 001 KELURAHAN PASAWAHAN Ds. KELURAHAN PASAWAHAN. Kec.DAYEUEHK OLOT	166 m'	89.640.000	APBD Kab	Wilayah			DPUPR

1	1	3	3	16	3	1	3.1.4.16.3			Pembangunan Bak Kontrol dan Perbaikan Gorong-Gorong Lokasi RT. 04 RW. 006 KELURAHAN PASAWAHAN Ds. KELURAHAN PASAWAHAN. Kec.DAYEUHK OLOT	166 m'	89.640.000	APBD Kab	Wilayah			DPUPR
1	1	3	3	16	3	1	3.1.4.16.3			GORONG - GORONG JALAN PEMDA RT 01 RW 10 CISEUPAN KP. CISEUPAN Ds. Cibodas. Kec.PASIRJAM BU	500 m'	270.000.000	APBD Kab	Wilayah			DPUPR
1	1	3	3	16	3	1	3.1.4.16.3			Pembangunan Gorong-gorong Jl Cisirung KELURAHAN PASAWAHAN Ds. KELURAHAN PASAWAHAN. Kec.DAYEUHK OLOT	166 m'	89.640.000	APBD Kab	Wilayah			DPUPR
1	1	3	3	16	3	1	3.1.4.16.3			Krosing saluran Ds. Desa Pangauban. Kec.KATAPANG	300 m'	162.000.000	APBD Kab	Wilayah			DPUPR
1	1	3	3	16	3	1	3.1.4.16.3			Gorong-Gorong Ds. Pangguh. Kec.IBUN	65 m'	35.100.000	APBD Kab	Wilayah			DPUPR
1	1	3	3	16	3	1	3.1.4.16.3			Gorong-Gorong Gandol Tisdingin Ds. Dukuh. Kec.IBUN	90 m'	48.600.000	APBD Kab	Wilayah			DPUPR
1	1	3	3	16	3	1	3.1.4.16.3			PERBAIKAN DRAINESE JALAN KABUPATEN (CANTILAN - HAPILIMAN)	100 m'	54.000.000	APBD Kab	e-pokir			DPUPR
1	1	3	3	16	3	1	3.1.4.16.3			Pembangunan Saluran Tepi Jalan Kebontunggul - Palalangan	105 m'	56.700.000	APBD Kab	e-pokir			DPUPR
1	1	3	3	16	3	1	3.1.4.16.3			PERBAIKAN DRAINASE	94 m'	50.760.000	APBD Kab	e-pokir			DPUPR
1	1	3	3	16	3	1	3.1.4.16.3			PERBAIKAN DRAINASE LAPANG DESA LEUBAKMUNCA NG	94 m'	50.760.000	APBD Kab	e-pokir			DPUPR
1	1	3	3	16	3	1	3.1.4.16.3			PERBAIKAN DRAINASE	100 m'	54.000.000	APBD Kab	e-pokir			DPUPR
1	1	3	3	16	3	1	3.1.4.16.3			Peninggian Goron-gorong Tanjung Raya Kelurahan Kencana	120 m'	64.800.000	APBD Kab	e-pokir			DPUPR



1	1	3	3	16	3	1	3.1.4.16.3		pekerjaan Normalisasi Drainase RW 04 Kelurahan Kencana	100	m'	54.000.000	APBD Kab	e-pokir		DPUPR
1	1	3	3	16	3	1	3.1.4.16.3		Pembangunan Drainase Desa Babakan Peuteuy	100	m'	54.000.000	APBD Kab	e-pokir		DPUPR
1	1	3	3	16	3	1	3.1.4.16.3		PENANGANAN DRAINASE TEPI JALAN	94	m'	50.760.000	APBD Kab	e-pokir		DPUPR
1	1	3	3	16	3	1	3.1.4.16.3		PENANGANAN DRAINASE TEPI JALAN	94	m'	50.760.000	APBD Kab	e-pokir		DPUPR
1	1	3	3	16	3	1	3.1.4.16.3		Drainase Kp. Cidarandan Desa Mekarjaya Kecamatan Ariasari	370	m'	199.800.000	APBD Kab	e-pokir		DPUPR
1	1	3	3	16	3	1	3.1.4.16.3		Kirmir	100	m'	54.000.000	APBD Kab	e-pokir		DPUPR
1	1	3	3	16	3	1	3.1.4.16.3		Kirmir	100	m'	54.000.000	APBD Kab	e-pokir		DPUPR
1	1	3	3	16	3	1	3.1.4.16.3		gorong-gorong	96	m'	51.840.000	APBD Kab	e-pokir		DPUPR
1	1	3	3	16	3	1	3.1.4.16.3		drainase	94	m'	50.760.000	APBD Kab	e-pokir		DPUPR
1	1	3	3	16	3	1	3.1.4.16.3		PEMBANGUNAN GORONG - GORONG	100	m'	54.000.000	APBD Kab	e-pokir		DPUPR
1	1	3	3	16	3	1	3.1.4.16.3		DRAINASE	100	m'	54.000.000	APBD Kab	e-pokir		DPUPR
1	1	3	3	16	3	1	3.1.4.16.3		DRAINASE	100	m'	54.000.000	APBD Kab	e-pokir		DPUPR
1	1	3	3	16	3	1	3.1.4.16.3		DRAINASE	100	m'	54.000.000	APBD Kab	e-pokir		DPUPR
1	1	3	3	16	3	1	3.1.4.16.3		DRAINASE	100	m'	54.000.000	APBD Kab	e-pokir		DPUPR
1	1	3	3	16	3	1	3.1.4.16.3		DRAINASE	106	m'	57.240.000	APBD Kab	e-pokir		DPUPR
1	1	3	3	16	3	1	3.1.4.16.3		Drainase	370	m'	199.800.000	APBD Kab	e-pokir		DPUPR
1	1	3	3	16	3	1	3.1.4.16.3		Drainase	370	m'	199.800.000	APBD Kab	e-pokir		DPUPR
1	1	3	3	16	3	1	3.1.4.16.3		gorong gorong panjang 300 meter X lebar 50 meter	370	m'	199.800.000	APBD Kab	e-pokir		DPUPR
1	1	3	3	16	3	1	3.1.4.16.3		drainase	370	m'	199.800.000	APBD Kab	e-pokir		DPUPR
1	1	3	3	16	3	1	3.1.4.16.3		pembangunan dan perbaikan saluran air sungai cipeso	136	m'	73.440.000	APBD Kab	e-pokir		DPUPR
1	1	3	3	16	3	1	3.1.4.16.3		Kirmir panjang 500 meter X lebar 1,20 meter	370	m'	199.800.000	APBD Kab	e-pokir		DPUPR
1	1	3	3	16	3	1	3.1.4.16.3		Drainase	100	m'	54.000.000	APBD Kab	e-pokir		DPUPR
1	1	3	3	16	3	1	3.1.4.16.3		Rehab/Pemeliharaan Gorong-Gorong Kp. Bojong Pulus	95	m'	51.300.000	APBD Kab	e-pokir		DPUPR
1	1	3	3	16	3	1	3.1.4.16.3		Drainase RT 04 RW 05 Desa Sukamenak Kec Margahayu	100	m'	54.000.000	APBD Kab	e-pokir		DPUPR
1	1	3	3	16	3	1	3.1.4.16.3		PERBAIKAN GORONG - GORONG BOJONG GEMBLIR	100	m'	54.000.000	APBD Kab	e-pokir		DPUPR
1	1	3	3	16	3	1	3.1.4.16.3		PERBAIKAN GORONG - GORONG DEKAT BALAI DESA HEGARMANAH	100	m'	54.000.000	APBD Kab	e-pokir		DPUPR
1	1	3	3	16	3	1	3.1.4.16.3		PERBAIKAN GORONG - GORONG DISEPANJANG JALAN RAYA	95	m'	51.300.000	APBD Kab	e-pokir		DPUPR

1	1	3	3	16	3	1	3.1.4.16.3			PEMBANGUNAN DRAINASE SEWILAYAH DS BOJONG SARI RW,1,6,11,20,21		120 m'	64.800.000	APBD Kab	e-pokir				DPUPR
1	1	3	3	16	3	1	3.1.4.16.3			Kirmir RW 8 Gorong air RW 01		370 m'	199.800.000	APBD Kab	e-pokir				DPUPR
1	1	3	3	16	3	1	3.1.4.16.3			Drainase RW. 14 Desa Cikuya Kecamatan Cicalengka		100 m'	54.000.000	APBD Kab	e-pokir				DPUPR
1	1	3	3	16	3	1	3.1.4.16.3			Drainase RW. 13 Desa Ganjarsabar Kecamatan Nagreg		100 m'	54.000.000	APBD Kab	e-pokir				DPUPR
1	1	3	3	16	3	1	3.1.4.16.3			Pembangunan Kirmir Saluran Air		370 m'	199.800.000	APBD Kab	e-pokir				DPUPR
1	1	3	3	16	3	1	3.1.4.16.3			plat decker dan perbaikan drainase di sepanjang jalan kp.sukasari desa sangkanhurip kecamatan		100 m'	54.000.000	APBD Kab	e-pokir				DPUPR
1	1	3	3	16	3	1	3.1.4.16.3			drainase jalan utama kp cilajahir desa sindanglaya kecamatan		94 m'	50.760.000	APBD Kab	e-pokir				DPUPR
1	1	3	3	16	4	1	3.1.4.16.4	Monitoring, Evaluasi dan Pelaporan	Jumlah Dokumen Monitoring, Evaluasi dan Pelaporan	Monitoring, Evaluasi, dan Pelaporan Pembangunan TPT di Kabupaten Bandung		1 Dok	100.000.000	APBD Kab	PD		1 Dok	300.000.000	DPUPR
1	1	3	3	16	5	1	3.1.4.16.5	Pembangunan Drainase ( Bantuan Gubernur )	Panjang saluran drainase/gorong-gorong yang dibangun	Kab. Bandung		0 m	0	APBD Kab	PD		0 m	0	DPUPR
<b>1</b>	<b>1</b>	<b>3</b>	<b>3</b>	<b>26</b>		<b>1</b>	<b>3.1.4.26</b>	<b>Program pengembangan, pengelolaan dan konversi sungai, danau dan sumber daya air lainnya</b>	Persentase Kegiatan Pendukung Penanganan Genangan			25 %	<b>12.280.568.718</b>				30 %	<b>14.600.000.000</b>	DPUPR
1	1	3	3	26	2	1	3.1.4.26.2	Pemeliharaan dan rehabilitasi embung, dan bangunan penampung air lainnya	Jumlah Rehabilitasi dan Pemeliharaan Embung	Kabupaten Bandung		3 Keg	1.930.568.718	APBD Kab	PD		450 m2	2.950.000.000	DPUPR
1	1	3	3	26	7	1	3.1.4.26.7	Monitoring, Evaluasi dan Pelaporan	Jumlah Dokumen Monitoring, Evaluasi dan Pelaporan	Kabupaten Bandung		1 Dokumen	50.000.000	APBD Kab	PD		3 Dok	150.000.000	DPUPR
1	1	3	3	26	9	1	3.1.4.26.9	Master plan sumber daya air	Jumlah Master Plan Sumber daya Air	Kabupaten Bandung		1 Dokumen	300.000.000	APBD Kab	PD		3 Keg	1.500.000.000	DPUPR
1	1	3	3	26	12	1	3.1.4.26.12	Pembangunan Embung dan Penampung lainnya	Jumlah Embung dan Penampung Lainnya	Kabupaten Bandung		1 Dokumen	10.000.000.000	APBD Kab	PD		1.700 Lokasi	10.000.000.000	DPUPR
<b>1</b>	<b>1</b>	<b>3</b>	<b>3</b>	<b>28</b>		<b>1</b>	<b>3.1.4.28</b>	<b>Program pengendalian banjir</b>	Persentase Penanganan Pengendalian Banjir			12 %	<b>27.700.000.000</b>				13 %	<b>23.950.000.000</b>	DPUPR
1	1	3	3	28	1	1	3.1.4.28.1	Pembangunan reservoir pengendali banjir	Jumlah reservoir yg dibangun	Pembangunan Reservoir Polres		1 Lokasi	5.000.000.000	APBD Kab	PD		3 Buah	5.000.000.000	DPUPR
1	1	3	3	28	1	1	3.1.4.28.1			Pembangunan Embung di kamojang Kec. Ihun		1 Lokasi	3.000.000.000	APBD Kab	PD/PPD				DPUPR
1	1	3	3	28	2	1	3.1.4.28.2	Rehabilitasi dan pemeliharaan reservoir pengendali banjir	Jumlah reservoir penghendali banjir yg dipelihara	Kab. Bandung		3 Buah	1.000.000.000	APBD Kab	PD		3 Buah	1.000.000.000	DPUPR
1	1	3	3	28	3	1	3.1.4.28.3	Rehabilitasi dan pemeliharaan bantaran dan tanggul sungai	Jumlah lokasi bantaran dan tanggul sungai yang direhab	Kab. Bandung		1 Lokasi	3.000.000.000	APBD Kab	PD		1 Lokasi	3.000.000.000	DPUPR

1	1	3	3	28	3	1	3.1.4.28.3			Perbaikan Tanggul Kali Cisela		83,33	m'							DPUPR
1	1	3	3	28	3	1	3.1.4.28.3			Perbaikan Tanggul Sungai Citalikrik		83,33	m'							DPUPR
1	1	3	3	28	3	1	3.1.4.28.3			Perbaikan Tanggul Sungai Cihamerang		83,33	m'							DPUPR
1	1	3	3	28	3	1	3.1.4.28.3			Perbaikan Tanggul Saluran Pembuang Badra		83,33	m'							DPUPR
1	1	3	3	28	3	1	3.1.4.28.3			Perbaikan Tanggul Sungai Cilembang		83,33	m'							DPUPR
1	1	3	3	28	3	1	3.1.4.28.3			Perbaikan Tanggul Sungai Cipalasaki		62,50	m'							DPUPR
1	1	3	3	28	3	1	3.1.4.28.3			Perbaikan Tanggul Saluran Pembuang Cibuk		62,50	m'							DPUPR
1	1	3	3	28	3	1	3.1.4.28.3			Perbaikan Tanggul Saluran Pembuang Cioong		62,50	m'							DPUPR
1	1	3	3	28	3	1	3.1.4.28.3			Perbaikan Tanggul Saluran Pembuang Cioanbul		62,50	m'							DPUPR
1	1	3	3	28	3	1	3.1.4.28.3			Perbaikan Tanggul. SP Cibanjuran		62,50	m'							DPUPR
1	1	3	3	28	3	1	3.1.4.28.3			Perbaikan Tanggul SP. Cijintinu		62,50	m'							DPUPR
1	1	3	3	28	3	1	3.1.4.28.3			Perbaikan Tanggul SP Cialugtu		62,50	m'							DPUPR
1	1	3	3	28	3	1	3.1.4.28.3			Perbaikan Tanggul SP. Cialunang		62,50	m'							DPUPR
1	1	3	3	28	3	1	3.1.4.28.3			Perbaikan Tanggul Sungai Ciaora		62,50	m'							DPUPR
1	1	3	3	28	3	1	3.1.4.28.3			Perbaikan Tanggul Saluran Pembuang Sobah		83,33	m'							DPUPR
1	1	3	3	28	3	1	3.1.4.28.3			Perbaikan Tanggul Cipelumahan Sungai Citanokurak		83,33	m'							DPUPR
1	1	3	3	28	3	1	3.1.4.28.3			Perbaikan Tanggul SP. Cijunti		83,33	m'							DPUPR
1	1	3	3	28	3	1	3.1.4.28.3			Perbaikan Tanggul Cikihivano		83,33	m'							DPUPR
1	1	3	3	28	3	1	3.1.4.28.3			Perbaikan Tanggul Sungai Cibodas/ Sungai Cibiru		83,33	m'							DPUPR
1	1	3	3	28	3	1	3.1.4.28.3			Perbaikan Tanggul Saluran Pembuang Cibotor		83,33	m'							DPUPR

1	1	3	3	28	3	1	3.1.4.28.3			Perbaikan Tanggul Sungai Butul Girang	62,50	m'								DPUPR	
1	1	3	3	28	3	1	3.1.4.28.3			Perbaikan Tanggul Sungai Ciatura	62,50	m'									DPUPR
1	1	3	3	28	3	1	3.1.4.28.3			Perbaikan Tanggul Sungai Cipariuk	62,50	m'									DPUPR
1	1	3	3	28	3	1	3.1.4.28.3			Perbaikan Tanggul SP. Cikelono	62,50	m'									DPUPR
1	1	3	3	28	3	1	3.1.4.28.3			Perbaikan Tanggul Anak Sungai Ciparungnung	62,50	m'									DPUPR
1	1	3	3	28	3	1	3.1.4.28.3			Perbaikan Tanggul Saluran Cibuntu Rt. 01 Rw. 24	83,33	m'									DPUPR
1	1	3	3	28	3	1	3.1.4.28.3			Pemasangan Bronjong Tanggul Saluran Cibuntu Rt. 01 Rw. 25 60 Pcs.	83,33	m'									DPUPR
1	1	3	3	28	3	1	3.1.4.28.3			Perbaikan Tanggul Saluran Cijotong Rt. 03 Rw. 05 Kp. Cibanteng	83,33	m'									DPUPR
1	1	3	3	28	3	1	3.1.4.28.3			Perbaikan Tanggul Saluran SP. Cibanteng (smp smp 11)	83,33	m'									DPUPR
1	1	3	3	28	3	1	3.1.4.28.3			Perbaikan Tanggul SP. Cibimbun	66,67	m'									DPUPR
1	1	3	3	28	3	1	3.1.4.28.3			Perbaikan Tanggul SP. Cigiringsiang wetan	66,67	m'									DPUPR
1	1	3	3	28	3	1	3.1.4.28.3			Perbaikan Tanggul Sungai Cigiringsiang Wetan Rw 17 Rt 02	66,67	m'									DPUPR
1	1	3	3	28	3	1	3.1.4.28.3			Perbaikan Tanggul Sungai Legok Badag Kp. Jatibaru	66,67	m'									DPUPR
1	1	3	3	28	3	1	3.1.4.28.3			Perbaikan Tanggul SP. Jasirna	66,67	m'									DPUPR
1	1	3	3	28	3	1	3.1.4.28.3			Perbaikan Tanggul dan Pengerukan Saluran Pembuang Cigri	41,67	m'									DPUPR
1	1	3	3	28	5	1	3.1.4.28.5	Peningkatan partisipasi masyarakat dalam penanggulangan banjir	Jumlah kegiatan partisipasi masyarakat penanggulangan banjir yang ditingkatkan	Kabupaten Bandung	1	Keg	100.000.000	APBD Kab	PD			2	Keg	500.000.000	DPUPR
1	1	3	3	28	6	1	3.1.4.28.6	Mengendalikan banjir pada daerah tangkapan air dan badan-badan sungai	Jumlah kegiatan pengendalian banjir yang dilaksanakan	Kabupaten Bandung	4	Keg	500.000.000	APBD Kab	PD			1	Keg	500.000.000	DPUPR
1	1	3	3	28	6	1	3.1.4.28.6			Pengerukan Sedimen Palung Sp. Rancamalang	1	Keg									DPUPR

1	1	3	3	28	6	1	3.1.4.28.6			Pengerukan Sedimen Palung Sp. Cibotor		1	Keg							DPUPR	
1	1	3	3	28	6	1	3.1.4.28.6			Pengerukan Sedimen Palung Sp. Cidawalong		1	Keg							DPUPR	
1	1	3	3	28	6	1	3.1.4.28.6			Pengerukan Kolam Retensi Rancaekek Permai		1	Keg							DPUPR	
1	1	3	3	28	7	1	3.1.4.28.7	Peningkatan pembersihan dan pengerukan sungai/kali	Jumlah kegiatan peningkatan pembersihan dan pengerukan sungai yang dilaksanakan	Kabupaten Bandung		3333	m'	500.000.000	APBD Kab	PD		1	Keg	500.000.000	DPUPR
1	1	3	3	28	7	1	3.1.4.28.7			Pengerukan Sedimen Palung Sungai Citarik		667	m'								DPUPR
1	1	3	3	28	7	1	3.1.4.28.7			Pengerukan Sedimen Palung Sungai Cioantri		667	m'								DPUPR
1	1	3	3	28	7	1	3.1.4.28.7			Pengerukan Sedimen Palung Saluran Cikarees		667	m'								DPUPR
1	1	3	3	28	7	1	3.1.4.28.7			Pengerukan Saluran Palung Padat Karya		667	m'								DPUPR
1	1	3	3	28	7	1	3.1.4.28.7			Pengerukan Saluran Palung (Jl. Kopo Soreang, Jl. Dendek) Meluapnya air dari Sungai Cikahiyangan		667	m'								DPUPR
1	1	3	3	28	11	1	3.1.4.28.11	Monitoring, Evaluasi dan Pelaporan	Jumlah laporan monev	Kabupaten Bandung		1	Dok	100.000.000	APBD Kab	PD		3	Dok	150.000.000	DPUPR
1	1	3	3	28	12	1	3.1.4.28.22	Pembangunan Kolam Retensi	Jumlah kolam yg terbangun	Pembangunan Kolam Retensi Cilame - Kutawaringin		1	Lokasi	1.000.000.000	APBD Kab	PD		1	Buah	5.000.000.000	DPUPR
1	1	3	3	28	12	1	3.1.4.28.22			Pembangunan Kolam Retensi Bumi Harapan		1	Lokasi	1.000.000.000	APBD Kab	PD					DPUPR
1	1	3	3	28	12	1	3.1.4.28.22			Pembangunan Kolam Retensi Rancaekek Permai		1	Lokasi	1.000.000.000	APBD Kab	PD					DPUPR
1	1	3	3	28	12	1	3.1.4.28.22			Pembangunan Kolam Retensi Parken		1	Lokasi	500.000.000	APBD Kab	PD					DPUPR
1	1	3	3	28	12	1	3.1.4.28.22			Pembangunan Kolam Retensi Sukamanah		1	Lokasi	1.500.000.000	APBD Kab	PD					DPUPR
1	1	3	3	28	23	1	3.1.4.28.23	Normalisasi Sungai/Saluran Pembuang	Jumlah kegiatan normalisasi sungai/saluran pembuang yang dilaksanakan	Kab. Bandung		1	Keg	2.500.000.000	APBD Kab	PD		1	Keg	3.300.000.000	DPUPR
1	1	3	3	28	23	1	3.1.4.28.23			Normalisasi SP. Cibereum Kiri		1	Lokasi								DPUPR
1	1	3	3	28	23	1	3.1.4.28.23			Normalisasi SP. Cibereum Kanan		1	Lokasi								DPUPR
1	1	3	3	28	23	1	3.1.4.28.23			Normalisasi Sp. Leuwikuray		1	Lokasi								DPUPR
1	1	3	3	28	23	1	3.1.4.28.23			Normalisasi Sp. Situburing		1	Lokasi								DPUPR

1	1	3	3	28	23	1	3.1.4.28.23			Normalisasi Sp. Cimareme		1	Lokasi							DPUPR
1	1	3	3	28	23	1	3.1.4.28.23			Normalisasi Sp. Cisunggalah Panyadap		1	Lokasi							DPUPR
1	1	3	3	28	23	1	3.1.4.28.23			Normalisasi Sp. Cisunggalah Bojong		1	Lokasi							DPUPR
1	1	3	3	28	23	1	3.1.4.28.23			Normalisasi Sp. Cikasungka Kec. Canguang		1	Lokasi							DPUPR
1	1	3	3	28	23	1	3.1.4.28.23			Normalisasi Sp. Anak Sungai Cikasungka Canguang - Soreang		1	Lokasi							DPUPR
1	1	3	3	28	23	1	3.1.4.28.23			Normalisasi Sp. Cijengkol Kec. Baniaran		1	Lokasi							DPUPR
1	1	3	3	28	23	1	3.1.4.28.23			Normalisasi Sp. Citalugut Kec. Baniaran		1	Lokasi							DPUPR
1	1	3	3	28	23	1	3.1.4.28.23			Normalisasi Sp. Cibabakan / Cipalasar Kec. Pameungpeuk		1	Lokasi							DPUPR
1	1	3	3	28	23	1	3.1.4.28.23			Normalisasi Sp. Cipariuk Kec. Cileunyi		1	Lokasi							DPUPR
1	1	3	3	28	24	1	3.1.4.28.24	Pengadaan lahan untuk pengendalian banjir	Luas lahan yang dibebaskan untuk pengendalian banjir	Kabupaten Bandung	21412,18774	Lokasi		0	APBD Kab	PD		4 Keg	5.000.000.000	DPUPR
1	1	3	3	28	24	1	3.1.4.28.24			Pengadaan Lahan untuk Pembangunan Kolan Retensi Blok N		1	Keg	2.000.000.000	APBD Kab	PD				DPUPR
1	1	3	3	28	24	1	3.1.4.28.24			Pengadaan Lahan untuk Pembangunan Kolan Retensi Cidawolong		1	Keg	5.000.000.000	APBD Kab	PD				DPUPR
<b>1</b>	<b>1</b>	<b>3</b>	<b>3</b>	<b>33</b>		<b>1</b>	<b>3.1.4.33</b>	<b>Program rehabilitasi/pemeliharaan Saluran Drainase/Gorong-gorong</b>	Persentase drainase jalan yang terpelihara			61 %		<b>21.727.326.438</b>				61 %	<b>17.300.000.000</b>	DPUPR
1	1	3	3	33	1	1	3.1.4.33.1	Rehabilitasi/pemeliharaan Saluran Drainase/Gorong-gorong	Panjang saluran drainase/gorong-gorong yang di pelihara	Optimalisasi Sistem Drainase Wilayah Bantareke		1	Keg	2.000.000.000	APBD Kab	PD		500 m	17.000.000.000	DPUPR
1	1	3	3	33	1	1	3.1.4.33.1			Optimalisasi Sistem Drainase Wilayah Majalaya		1	Keg	2.000.000.000	APBD Kab	PD				DPUPR
1	1	3	3	33	1	1	3.1.4.33.1			Optimalisasi Sistem Drainase Wilayah Wanureas		1	Keg	1.000.000.000	APBD Kab	PD				DPUPR
1	1	3	3	33	1	1	3.1.4.33.1			Rehabilitasi Saluran Tepi Jl. Munjul - Sindangosari		192,3076923	m'	150.000.000	APBD Kab	PD				DPUPR
1	1	3	3	33	1	1	3.1.4.33.1			Rehabilitasi Saluran Tepi Jl. Relokasi		192,3076923	m'	150.000.000	APBD Kab	PD				DPUPR
1	1	3	3	33	1	1	3.1.4.33.1			Rehabilitasi Saluran Tepi Jl. Kp. Katulampa		192,3076923	m'	150.000.000	APBD Kab	PD				DPUPR

1	1	3	3	33	1	1	3.1.4.33.1	Rehabilitasi Saluran Tepi Jl. Santosa-Ciaharja	256,4102564	m'	200.000.000	APBD Kab	PD	DPUPR
1	1	3	3	33	1	1	3.1.4.33.1	Rehabilitasi Saluran Tepi Jl. Cibeureum - Lanangsari	256,4102564	m'	200.000.000	APBD Kab	PD	DPUPR
1	1	3	3	33	1	1	3.1.4.33.1	Rehabilitasi Saluran Tepi Jl. Kp. Mekarsari	256,4102564	m'	200.000.000	APBD Kab	PD	DPUPR
1	1	3	3	33	1	1	3.1.4.33.1	Rehabilitasi Saluran Tepi Jl. Panggilingan-Ibun	256,4102564	m'	200.000.000	APBD Kab	PD	DPUPR
1	1	3	3	33	1	1	3.1.4.33.1	Rehabilitasi Saluran Tepi Jl. Cimuncang-Manggahang	256,4102564	m'	200.000.000	APBD Kab	PD	DPUPR
1	1	3	3	33	1	1	3.1.4.33.1	Rehabilitasi Saluran Tepi Jl. Cigentur - Karangtunggal	256,4102564	m'	200.000.000	APBD Kab	PD	DPUPR
1	1	3	3	33	1	1	3.1.4.33.1	Rehabilitasi Saluran Tepi Jl. Los- Cjagra-Cioeueuh	256,4102564	m'	200.000.000	APBD Kab	PD	DPUPR
1	1	3	3	33	1	1	3.1.4.33.1	Rehabilitasi Saluran Tepi Jl. Kp. Sukasindang	256,4102564	m'	200.000.000	APBD Kab	PD	DPUPR
1	1	3	3	33	1	1	3.1.4.33.1	Rehabilitasi Saluran Tepi Jl. Pintu - Santosa	256,4102564	m'	200.000.000	APBD Kab	PD	DPUPR
1	1	3	3	33	1	1	3.1.4.33.1	Rehabilitasi Saluran Tepi Jl. Pintu - Wates	256,4102564	m'	200.000.000	APBD Kab	PD	DPUPR
1	1	3	3	33	1	1	3.1.4.33.1	Rehabilitasi Saluran Tepi Jl. Sukaluyu Bendungan Lahir	256,4102564	m'	200.000.000	APBD Kab	PD	DPUPR
1	1	3	3	33	1	1	3.1.4.33.1	Rehabilitasi Saluran Tepi Wamasari - Cinadaburin	256,4102564	m'	200.000.000	APBD Kab	PD	DPUPR
1	1	3	3	33	1	1	3.1.4.33.1	Rehabilitasi Saluran Tepi Jl. Kp. Pasir Peti	192,3076923	m'	150.000.000	APBD Kab	PD	DPUPR
1	1	3	3	33	1	1	3.1.4.33.1	Rehabilitasi Saluran Tepi Jl. Petak - Pasirmulya	192,3076923	m'	150.000.000	APBD Kab	PD	DPUPR
1	1	3	3	33	1	1	3.1.4.33.1	Rehabilitasi Saluran Tepi Jl. Pasirmulya-Mekarjaya	192,3076923	m'	150.000.000	APBD Kab	PD	DPUPR
1	1	3	3	33	1	1	3.1.4.33.1	Rehabilitasi Saluran Tepi Jl. Sindang Panon-Pasirmulya	192,3076923	m'	150.000.000	APBD Kab	PD	DPUPR
1	1	3	3	33	1	1	3.1.4.33.1	Rehabilitasi Saluran Tepi Jalan Pasirmulya-Campakamulya	192,3076923	m'	150.000.000	APBD Kab	PD	DPUPR
1	1	3	3	33	1	1	3.1.4.33.1	Rehabilitasi Saluran Tepi Jalan Kp. Dangdeur	192,3076923	m'	150.000.000	APBD Kab	PD	DPUPR
1	1	3	3	33	1	1	3.1.4.33.1	Rehabilitasi Saluran Tepi Jalan Pajagalan	192,3076923	m'	150.000.000	APBD Kab	PD	DPUPR

1	1	3	3	33	1	1	3.1.4.33.1	Rehabilitasi Saluran Tepi Jalan Sasak II - Cianjur	192,3076923	m'	150.000.000	APBD Kab	PD	DPUPR
1	1	3	3	33	1	1	3.1.4.33.1	Rehabilitasi Saluran Tepi Jl. Poros Ariasari Asri	192,3076923	m'	150.000.000	APBD Kab	PD	DPUPR
1	1	3	3	33	1	1	3.1.4.33.1	Rehabilitasi Saluran Tepi Jl. Desa Rancakole	192,3076923	m'	150.000.000	APBD Kab	PD	DPUPR
1	1	3	3	33	1	1	3.1.4.33.1	Rehabilitasi Saluran Tepi Jl. Baros Citis Cimentrik - Pakusorok	128,2051282	m'	100.000.000	APBD Kab	PD	DPUPR
1	1	3	3	33	1	1	3.1.4.33.1	Rehabilitasi Saluran Tepi Jl. Ciketut - Patrolsari	128,2051282	m'	100.000.000	APBD Kab	PD	DPUPR
1	1	3	3	33	1	1	3.1.4.33.1	Rehabilitasi Saluran Tepi Jl. Pasir Tengah - Rancakole	128,2051282	m'	100.000.000	APBD Kab	PD	DPUPR
1	1	3	3	33	1	1	3.1.4.33.1	Rehabilitasi Saluran Tepi Jl. Rancakole	128,2051282	m'	100.000.000	APBD Kab	PD	DPUPR
1	1	3	3	33	1	1	3.1.4.33.1	Rehabilitasi Saluran Tepi Jl. Babakan Mantri Cimantri	128,2051282	m'	100.000.000	APBD Kab	PD	DPUPR
1	1	3	3	33	1	1	3.1.4.33.1	Rehabilitasi Saluran Tepi Jl. Tamansari - Ciengang	128,2051282	m'	100.000.000	APBD Kab	PD	DPUPR
1	1	3	3	33	1	1	3.1.4.33.1	Rehabilitasi Saluran Tepi Jl. Cidarangdan - Pentas	128,2051282	m'	100.000.000	APBD Kab	PD	DPUPR
1	1	3	3	33	1	1	3.1.4.33.1	Rehabilitasi Saluran Tepi Jl. Kp. Singaluyu	128,2051282	m'	100.000.000	APBD Kab	PD	DPUPR
1	1	3	3	33	1	1	3.1.4.33.1	Rehabilitasi Saluran Tepi Jl. Kp. Sompok	128,2051282	m'	100.000.000	APBD Kab	PD	DPUPR
1	1	3	3	33	1	1	3.1.4.33.1	Rehabilitasi Saluran Tepi Jl. Kp. Tamansari	128,2051282	m'	100.000.000	APBD Kab	PD	DPUPR
1	1	3	3	33	1	1	3.1.4.33.1	Rehabilitasi Saluran Tepi Jl. Kp. Churuv	128,2051282	m'	100.000.000	APBD Kab	PD	DPUPR
1	1	3	3	33	1	1	3.1.4.33.1	Rehabilitasi Saluran Tepi Jl. Cintarasa - Chuntu	256,4102564	m'	200.000.000	APBD Kab	PD	DPUPR
1	1	3	3	33	1	1	3.1.4.33.1	Rehabilitasi Saluran Tepi Jl. Kp. Cikuda	256,4102564	m'	200.000.000	APBD Kab	PD	DPUPR
1	1	3	3	33	1	1	3.1.4.33.1	Rehabilitasi Saluran Tepi Jl. Palasari - Cikalong	256,4102564	m'	200.000.000	APBD Kab	PD	DPUPR
1	1	3	3	33	1	1	3.1.4.33.1	Rehabilitasi Saluran Tepi Jl. Cangkuang - Cikalong	256,4102564	m'	200.000.000	APBD Kab	PD	DPUPR
1	1	3	3	33	1	1	3.1.4.33.1	Rehabilitasi Saluran Tepi Jl. Cangkuang - Ciseupan	256,4102564	m'	200.000.000	APBD Kab	PD	DPUPR
1	1	3	3	33	1	1	3.1.4.33.1	Rehabilitasi Saluran Tepi Jl. Kp. Babakan	256,4102564	m'	200.000.000	APBD Kab	PD	DPUPR



1	1	3	3	33	1	1	3.1.4.33.1		Rehabilitasi Saluran Tepi Jl. Kp. Batureok	256,4102564	m'	200.000.000	APBD Kab	PD			DPUPR
1	1	3	3	33	1	1	3.1.4.33.1		Rehabilitasi Saluran Tepi Jl. Pasirhaur - Jiquid sari	256,4102564	m'	200.000.000	APBD Kab	PD			DPUPR
1	1	3	3	33	1	1	3.1.4.33.1		Rehabilitasi Saluran Tepi Jl. Johar - Mekarsari	256,4102564	m'	200.000.000	APBD Kab	PD			DPUPR
1	1	3	3	33	1	1	3.1.4.33.1		Rehabilitasi Saluran Tepi Jl. Gigoong - Pasirbatu	256,4102564	m'	200.000.000	APBD Kab	PD			DPUPR
1	1	3	3	33	1	1	3.1.4.33.1		Rehabilitasi Saluran Tepi Jl. Pasirpanjang - Malabar	256,4102564	m'	200.000.000	APBD Kab	PD			DPUPR
1	1	3	3	33	1	1	3.1.4.33.1		Rehabilitasi Saluran Tepi Jl. Pasirsereh	256,4102564	m'	200.000.000	APBD Kab	PD			DPUPR
1	1	3	3	33	1	1	3.1.4.33.1		Rehabilitasi Saluran Tepi Jl. Madur Tengah - Babakanpeund euy	192,3076923	m'	150.000.000	APBD Kab	PD			DPUPR
1	1	3	3	33	1	1	3.1.4.33.1		Rehabilitasi Saluran Tepi Jl. Cimaung - Gambung Kp. Ragamukti - Lawai Binabin	192,3076923	m'	150.000.000	APBD Kab	PD			DPUPR
1	1	3	3	33	1	1	3.1.4.33.1		Rehabilitasi Saluran Tepi Jl. Cihanjaro - Cipinang	192,3076923	m'	150.000.000	APBD Kab	PD			DPUPR
1	1	3	3	33	1	1	3.1.4.33.1		Rehabilitasi Saluran Tepi Jl. Babakan Junri	192,3076923	m'	150.000.000	APBD Kab	PD			DPUPR
1	1	3	3	33	1	1	3.1.4.33.1		Rehabilitasi Saluran Tepi Jl. Kp. Cipinang	192,3076923	m'	150.000.000	APBD Kab	PD			DPUPR
1	1	3	3	33	1	1	3.1.4.33.1		Rehabilitasi Saluran Tepi Jl. Kalapatlu Rarrahunuku	256,4102564	m'	200.000.000	APBD Kab	PD			DPUPR
1	1	3	3	33	1	1	3.1.4.33.1		Rehabilitasi Saluran Tepi Jl. Sayang - Jembatan	256,4102564	m'	200.000.000	APBD Kab	PD			DPUPR
1	1	3	3	33	1	1	3.1.4.33.1		Rehabilitasi Saluran Tepi Jl. Perapata Polres - Sembah Tuan	256,4102564	m'	200.000.000	APBD Kab	PD			DPUPR
1	1	3	3	33	1	1	3.1.4.33.1		Rehabilitasi Saluran Tepi Jl. Cibako - Bandasari	256,4102564	m'	200.000.000	APBD Kab	PD			DPUPR
1	1	3	3	33	1	1	3.1.4.33.1		Rehabilitasi Saluran Tepi Jl. Citaliktik - Lewidatar	256,4102564	m'	200.000.000	APBD Kab	PD			DPUPR
1	1	3	3	33	1	1	3.1.4.33.1		Rehabilitasi Saluran Tepi Jl. Malasari	128,2051282	m'	100.000.000	APBD Kab	PD			DPUPR
1	1	3	3	33	1	1	3.1.4.33.1		Rehabilitasi Saluran Tepi Jl. Lembur Kadu	128,2051282	m'	100.000.000	APBD Kab	PD			DPUPR
1	1	3	3	33	1	1	3.1.4.33.1		Rehabilitasi Saluran Tepi Jl. Penggilingan-Surdi-Ithun	128,2051282	m'	100.000.000	APBD Kab	PD			DPUPR

1	1	3	3	33	1	1	3.1.4.33.1		Rehabilitasi Saluran Tepi Tepi Jl. Ibun-Dukuh-Cikawao	192,3076923	m'	150.000.000	APBD Kab	PD		DPUPR
1	1	3	3	33	1	1	3.1.4.33.1		Rehabilitasi Saluran Tepi Jl. Melintang Ibun-Dukuh-Cikawao	192,3076923	m'	150.000.000	APBD Kab	PD		DPUPR
1	1	3	3	33	1	1	3.1.4.33.1		Rehabilitasi Saluran Tepi Jl. Lampegan-Panggreh	192,3076923	m'	150.000.000	APBD Kab	PD		DPUPR
1	1	3	3	33	1	1	3.1.4.33.1		Rehabilitasi Saluran Tepi Panggilingan-Ibun	192,3076923	m'	150.000.000	APBD Kab	PD		DPUPR
1	1	3	3	33	1	1	3.1.4.33.1		Rehabilitasi Saluran Tepi Ithun-Patrol	192,3076923	m'	150.000.000	APBD Kab	PD		DPUPR
1	1	3	3	33	1	1	3.1.4.33.1		Rehabilitasi Saluran Tepi Patrol-Kamojano	192,3076923	m'	150.000.000	APBD Kab	PD		DPUPR
1	1	3	3	33	1	1	3.1.4.33.1		Rehabilitasi Saluran Tepi Jl. Majalaya - Panggilan	192,3076923	m'	150.000.000	APBD Kab	PD		DPUPR
1	1	3	3	33	1	1	3.1.4.33.1		Rehabilitasi Saluran Tepi Jl. Biru - Cidawolung	192,3076923	m'	150.000.000	APBD Kab	PD		DPUPR
1	1	3	3	33	1	1	3.1.4.33.1		Rehabilitasi Saluran Tepi Jl. Terusan Laswi	192,3076923	m'	150.000.000	APBD Kab	PD		DPUPR
1	1	3	3	33	1	1	3.1.4.33.1		Rehabilitasi Saluran Tepi Jl. Majalaya - Bojong (Kamela)	192,3076923	m'	150.000.000	APBD Kab	PD		DPUPR
1	1	3	3	33	1	1	3.1.4.33.1		Rehabilitasi Saluran Tepi Jl. Sukamanah-Papadan	192,3076923	m'	150.000.000	APBD Kab	PD		DPUPR
1	1	3	3	33	1	1	3.1.4.33.1		Rehabilitasi Saluran Tepi Jl. Tengguh	192,3076923	m'	150.000.000	APBD Kab	PD		DPUPR
1	1	3	3	33	1	1	3.1.4.33.1		Rehabilitasi Saluran Tepi Jl. SP. Solokanjeruk - Rancakasumba	192,3076923	m'	150.000.000	APBD Kab	PD		DPUPR
1	1	3	3	33	1	1	3.1.4.33.1		Rehabilitasi Saluran Tepi Jl. Solokanjeruk - Papadan	192,3076923	m'	150.000.000	APBD Kab	PD		DPUPR
1	1	3	3	33	1	1	3.1.4.33.1		Rehabilitasi Saluran Tepi Jl. Kabupaten Rancakasumba	192,3076923	m'	150.000.000	APBD Kab	PD		DPUPR
1	1	3	3	33	1	1	3.1.4.33.1		Rehabilitasi Saluran Tepi Jl. Cicalengka-Nagreg	192,3076923	m'	150.000.000	APBD Kab	PD		DPUPR
1	1	3	3	33	1	1	3.1.4.33.1		Rehabilitasi Saluran Tepi Jl. Parakan Mucang-Cicalengka - Nagreg	192,3076923	m'	150.000.000	APBD Kab	PD		DPUPR
1	1	3	3	33	1	1	3.1.4.33.1		Rehabilitasi Saluran Tepi Jl. Cicalengka - Sawahbera	192,3076923	m'	150.000.000	APBD Kab	PD		DPUPR

1	1	3	3	33	1	1	3.1.4.33.1		Rehabilitasi Saluran Tepi Jl. Tanjunglaya - Cikancung	192,3076923	m'	150.000.000	APBD Kab	PD		DPUPR
1	1	3	3	33	1	1	3.1.4.33.1		Rehabilitasi Saluran Tepi Jl. Tanjunglaya-Cibeas	192,3076923	m'	150.000.000	APBD Kab	PD		DPUPR
1	1	3	3	33	1	1	3.1.4.33.1		Rehabilitasi Saluran Tepi Jl. Cikancung Ciluluk	256,4102564	m'	200.000.000	APBD Kab	PD		DPUPR
1	1	3	3	33	1	1	3.1.4.33.1		Rehabilitasi Saluran Tepi Jl. Padasuka	256,4102564	m'	200.000.000	APBD Kab	PD		DPUPR
1	1	3	3	33	1	1	3.1.4.33.1		Rehabilitasi Saluran Tepi Jl. Gandasri - Cikambuy	256,4102564	m'	200.000.000	APBD Kab	PD		DPUPR
1	1	3	3	33	1	1	3.1.4.33.1		Rehabilitasi Saluran Tepi Jl. Gandasari - Bojongkunci	256,4102564	m'	200.000.000	APBD Kab	PD		DPUPR
1	1	3	3	33	1	1	3.1.4.33.1		Rehabilitasi Saluran Tepi Jl. Dayeuhkolot (Lanjutan)	256,4102564	m'	200.000.000	APBD Kab	PD		DPUPR
1	1	3	3	33	1	1	3.1.4.33.1		Rehabilitasi Saluran Tepi Jl. Kp. Cipeuteuy	256,4102564	m'	200.000.000	APBD Kab	PD		DPUPR
1	1	3	3	33	1	1	3.1.4.33.1		Rehabilitasi Saluran Tepi Jl. Kp. Koneng Santeun	256,4102564	m'	200.000.000	APBD Kab	PD		DPUPR
1	1	3	3	33	1	1	3.1.4.33.1		Rehabilitasi Saluran Tepi Jl. Kp. Sukanagara	256,4102564	m'	200.000.000	APBD Kab	PD		DPUPR
1	1	3	3	33	1	1	3.1.4.33.1		Rehabilitasi Saluran Tepi Jl. Kp. Babakan	256,4102564	m'	200.000.000	APBD Kab	PD		DPUPR
1	1	3	3	33	1	1	3.1.4.33.1		Rehabilitasi Saluran Tepi Jl. Kp. Sawahbera	256,4102564	m'	200.000.000	APBD Kab	PD		DPUPR
1	1	3	3	33	1	1	3.1.4.33.1		Rehabilitasi Saluran Tepi Jl. Kp. Selong I	256,4102564	m'	200.000.000	APBD Kab	PD		DPUPR
1	1	3	3	33	1	1	3.1.4.33.1		Rehabilitasi Saluran Tepi Jl. Lebakmuncang	256,4102564	m'	200.000.000	APBD Kab	PD		DPUPR
1	1	3	3	33	1	1	3.1.4.33.1		Rehabilitasi Saluran Tepi Jl. Selong II	256,4102564	m'	200.000.000	APBD Kab	PD		DPUPR
1	1	3	3	33	1	1	3.1.4.33.1		Rehabilitasi Saluran Tepi Jl. Cibodas (Lanjutan)	256,4102564	m'	200.000.000	APBD Kab	PD		DPUPR
1	1	3	3	33	1	1	3.1.4.33.1		Rehabilitasi Saluran Tepi Jl. Jatisari	256,4102564	m'	200.000.000	APBD Kab	PD		DPUPR
1	1	3	3	33	1	1	3.1.4.33.1		Rehabilitasi Saluran Tepi Jl. Nenon - Ngamrah	256,4102564	m'	200.000.000	APBD Kab	PD		DPUPR
1	1	3	3	33	1	1	3.1.4.33.1		Rehabilitasi Saluran Tepi Jl. Kp. Babakan Banjaran	256,4102564	m'	200.000.000	APBD Kab	PD		DPUPR

1	1	3	3	33	1	1	3.1.4.33.1			Rehabilitasi Saluran Tepi Jl. Protokol Sedep Santiosa - Cibatarua		256,4102564	m'	200.000.000	APBD Kab	PD			DPUPR
1	1	3	3	33	1	1	3.1.4.33.1			Rehabilitasi Saluran Tepi Jl. Jatisari - Cikalong		227,3415872	m'	177.326.438	APBD Kab	PD			DPUPR
1	1	3	3	33	2	1	3.1.4.33.2	Monitoring Evaluasi dan Pelaporan	-	Kabupaten Bandung		1	Dok	50.000.000	APBD Kab	PD	6 Keg	300.000.000	DPUPR
							<b>4.</b>	<b>Meningkatkan Kualitas Lingkungan Hidup</b>											DPUPR
							<b>4.1.2.1</b>	<b>Program Konservasi Sumber Daya Alam</b>											DPUPR
<b>1</b>	<b>2</b>							<b>Urusan Wajib Bukan Pelayanan Dasar</b>											DPUPR
<b>1</b>	<b>2</b>	<b>5</b>						<b>Lingkungan Hidup</b>											DPUPR
<b>1</b>	<b>2</b>	<b>5</b>	<b>8</b>	<b>37</b>		<b>1</b>	<b>4.1.1.37</b>	<b>Program Pengelolaan ruang terbuka hijau (RTH)</b>	Ketersediaan RTH			0 %		<b>0</b>			0 %	<b>2.100.000.000</b>	DPUPR
1	2	5	8	37	1	1	4.1.1.37.1	Penataan RTH	Jumlah kegiatan Penataan RTH yang dilaksanakan	Kab. Bandung		7 Keg		0	APBD Kab	PD	7 Keg	1.600.000.000	DPUPR
1	2	5	8	37	5	1	4.1.1.37.5	Perencanaan RTH	Jumlah dokumen perencanaan RTH yang disusun	Kab. Bandung		4 Dok		0	APBD Kab	PD	4 Dok	350.000.000	DPUPR
1	2	5	8	37	6	1	4.1.1.37.6	Monitoring dan evaluasi pengelolaan RTH	Jumlah Laporan Monev	Kab. Bandung		3 Dok		0	APBD Kab	PD	3 Dok	150.000.000	DPUPR
								<b>Jumlah 2</b>						<b>409.644.803.398</b>				<b>378.489.675.881</b>	DPUPR
								<b>Jumlah Total (1+2)</b>						<b>446.884.464.898</b>				<b>378.921.154.845</b>	DPUPR

**RUMUSAN RENCANA PROGRAM DAN KEGIATAN PD TAHUN 2019  
DAN PRAKIRAAN MAJU TAHUN 2020  
KABUPATEN BANDUNG**

Kode	Bidang Urusan Pemerintahan dan Program dan Kegiatan	Indikator Kinerja Program (Outcome) dan Kegiatan (Output)	Lokasi	Rencana Tahun 2019 (Tahun Rencana)		Sumber Dana	Catatan Penting	Prakiraan Maju Rencana Tahun 2020		Penanggungjawab
				Target Capaian Kinerja	Kebutuhan Dana/Pagu Indikatif			Target Capaian Kinerja	Kebutuhan Dana/Pagu Indikatif	
5.	Mewujudkan Tata Kelola Pemerintahan Yang Baik dan Bersih									DINKES
5.1.1.1	Program Peningkatan Profesionalisme Birokrasi Urusan Rutin									DINKES
x xx xx xx 1	5.1.1.1 Program Pelayanan Administrasi Perkantoran	Persentase Pemenuhan Operasional Administrasi Perkantoran		100 %	2.029.366.889			100 %	2.039.513.723	DINKES
x xx xx xx 1 1 1	5.1.1.1.1 Penyediaan jasa surat menyurat	Jumlah surat yang tertata selama satu tahun	Kab. Bandung		600 lbr	APBD Kab	PD	700 lbr	6.000.000	DINKES
x xx xx xx 1 2 1	5.1.1.1.2 Penyediaan jasa komunikasi, sumber daya air dan listrik	Jumlah penyediaan listrik, air bersih, telekomunikasi dan internet	Kab. Bandung		12 bulan	APBD Kab	PD	12 bulan	271.000.000	DINKES
x xx xx xx 1 3 1	5.1.1.1.3 Penyediaan jasa peralatan dan perlengkapan kantor	Jumlah petugas kebersihan dan sopir serta perlatan atau bahan kebersihan	Kab. Bandung		100 %	140.000.000	APBD Kab	PD	100 %	142.000.000
x xx xx xx 1 8 1	5.1.1.1.8 Penyediaan jasa kebersihan kantor	Frekuensi pembayaran jasa kebersihan kantor	Kab. Bandung		12 bulan	85.000.000	APBD Kab	PD	12 bulan	85.000.000
x xx xx xx 1 10 1	5.1.1.1.10 Penyediaan alat tulis kantor	Jumlah penyediaan alat tulis kantor	Kab. Bandung		1 paket	107.185.000	APBD Kab	PD	1 paket	108.331.834
x xx xx xx 1 11 1	5.1.1.1.11 Penyediaan barang cetakan dan penggandaan	Jumlah penyediaan barang cetakan dan penggandaan	Kab. Bandung		1 paket	308.000.000	APBD Kab	PD	1 paket	309.000.000
x xx xx xx 1 13 1	5.1.1.1.13 Penyediaan peralatan dan perlengkapan kantor	Jumlah peralatan dan perlengkapan kantor	Kab. Bandung		1 pkt	400.000.000	APBD Kab	PD	1 pkt	400.000.000
x xx xx xx 1 14 1	5.1.1.1.14 Penyediaan peralatan rumah tangga	Tersedianya peralatan rumah tangga	Kab. Bandung		1 pkt	15.000.000	APBD Kab	PD	1 pkt	15.000.000
x xx xx xx 1 15 1	5.1.1.1.15 Penyediaan bahan bacaan dan peraturan perundang-undangan	Jumlah penyediaan bahan bacaan	Kab. Bandung		4 jenis	15.000.000	APBD Kab	PD	4 jenis	15.000.000
x xx xx xx 1 17 1	5.1.1.1.17 Penyediaan makanan dan minuman	Jumlah penyediaan makan minum rapat dan makan minum tamu	Kab. Bandung		12 bulan	110.000.000	APBD Kab	PD	12 bulan	112.000.000
x xx xx xx 1 18 1	5.1.1.1.18 Rapat-rapat koordinasi dan konsultasi ke luar daerah	Jumlah pegawai dalam memenuhi undangan dan kunjungan tingkat provinsi, luar kabupaten dalam provinsi, Ibu kota negara dan luar provinsi Jawa Barat	Kab. Bandung		100 %	341.181.889	APBD Kab	PD	100 %	343.181.889
x xx xx xx 1 19 1	5.1.1.1.19 Penyediaan Tenaga Pendukung teknis dan Administrasi Perkantoran	-	Kab. Bandung		0 0	0	APBD Kab	PD	0 0	0
x xx xx xx 1 20 1	5.1.1.1.20 Rapat-rapat koordinasi dan konsultasi ke Dalam Daerah	Jumlah pegawai memenuhi undangan dan kunjungan kerja ke dalam wilayah kabupaten	Kab. Bandung		100 %	32.000.000	APBD Kab	PD	100 %	32.000.000
x xx xx xx 1 22 1	5.1.1.1.22 Penunjang Perayaan Hari-hari Bersejarah	terlaksananya peran BKPPD dalam peringatan hari bersejarah	Kab. Bandung		100 %	200.000.000	APBD Kab	PD	100 %	201.000.000
x xx xx xx 2	5.1.1.2 Program peningkatan sarana dan prasarana aparatur	Persentase penunjang kerja aparatur		100 %	1.269.472.940			100 %	1.275.820.304	DINKES
x xx xx xx 2 21 1	5.1.1.2.21 Pemeliharaan rutin/berkala rumah dinas	Jumlah pemeliharaan rumah dinas	Kab. Bandung		1 unit	0	APBD Kab	PD	1 unit	0
x xx xx xx 2 22 1	5.1.1.2.22 Pemeliharaan rutin/berkala gedung kantor	Jumlah pemeliharaan gedung dan halaman kantor	Kab. Bandung		12 bulan	489.472.940	APBD Kab	PD	12 bulan	490.820.304
x xx xx xx 2 24 1	5.1.1.2.24 Pemeliharaan rutin/berkala kendaraan dinas/operasional	Jumlah pemeliharaan kendaraan roda 4 dan roda 2	Kab. Bandung		12 bulan	780.000.000	APBD Kab	PD	12 bulan	785.000.000
x xx xx xx 5	5.1.1.5 Program peningkatan kapasitas sumber daya aparatur	Persentase peningkatan kapasitas sumber daya aparatur		100 %	129.429.800			100 %	130.076.949	DINKES
x xx xx xx 5 1 1	5.1.1.5.1 Pendidikan dan pelatihan formal	tersedianya kebutuhan untuk pendidikan dan pelatihan formal pegawai	Kab. Bandung		100 %	129.429.800	APBD Kab	PD	100 %	130.076.949
x xx xx xx 6	5.1.1.6 Program peningkatan pengembangan sistem pelaporan capaian kinerja dan keuangan	Persentase ketersediaan pelaporan capaian kinerja dan keuangan		100 %	524.532.000			100 %	632.348.830	DINKES
x xx xx xx 6 1 1	5.1.1.6.1 Penyusunan laporan capaian kinerja dan ikhtisar realisasi kinerja SKPD	Jumlah Laporan capaian kinerja dan ikhtisar realisasi kinerja SKPD	Kab. Bandung		2 dokumen	189.170.000	APBD Kab	PD	2 dokumen	255.348.830
x xx xx xx 6 2 1	5.1.1.6.2 Penyusunan laporan keuangan semesteran	Jumlah laporan keuangan semester	Kab. Bandung		2 dokumen	12.000.000	APBD Kab	PD	2 dokumen	12.000.000
x xx xx xx 6 3 1	5.1.1.6.3 Penyusunan pelaporan prognosis realisasi anggaran	Jumlah dokumen laporan prognosis realisasi anggaran	Kab. Bandung		1 dokumen	14.000.000	APBD Kab	PD	1 dokumen	14.000.000
x xx xx xx 6 4 1	5.1.1.6.4 Penyusunan pelaporan keuangan akhir tahun	Jumlah dokumen pelaporan keuangan akhir tahun	Kab. Bandung		1 dokumen	20.000.000	APBD Kab	PD	1 dokumen	20.000.000

x	xx	xx	xx	6	5	1	5.1.1.6.5	Penyusunan Rencana dan Penganggaran Kegiatan	Jumlah dokumen rencana dan penganggaran kegiatan (dokumen)	Kab. Bandung		8 dokumen		289.362.000	APBD Kab	PD	8 dokumen	331.000.000	DINKES
<b>Jumlah 1</b>																			
<b>3.952.801.629</b>																			
<b>4.077.759.806</b>																			
<b>DINKES</b>																			
							<b>1.</b>	<b>Peningkatan Kualitas Sumber Daya Manusia</b>											DINKES
							<b>1.1.3.1</b>	<b>Program Peningkatan Pelayanan Kesehatan Masyarakat</b>											DINKES
<b>1</b>								<b>Urusan Wajib</b>											DINKES
<b>1</b>	<b>1</b>							<b>Urusan Wajib Pelayanan Dasar</b>											DINKES
<b>1</b>	<b>1</b>	<b>2</b>						<b>Kesehatan</b>											DINKES
<b>1</b>	<b>1</b>	<b>2</b>	<b>2</b>	<b>23</b>		<b>1</b>	<b>1.1.1.23</b>	<b>Program Standarisasi Pelayanan Kesehatan</b>	Persentase Puskesmas Yang Terakreditasi			77 %		<b>1.094.500.000</b>			77 %	<b>1.243.000.000</b>	DINKES
1	1	2	2	23	1	1	1.1.1.23.1	Penyusunan standar pelayanan kesehatan	Jumlah Regulasi Kesehatan Yang Diterbitkan	Kab. Bandung		2 dokumen perbu		135.000.000	APBD Kab	PD	2 dokumen perbu	160.000.000	DINKES
1	1	2	2	23	2	1	1.1.1.23.2	Evaluasi dan pengembangan standar pelayanan kesehatan	Frekuensi evaluasi dan pengembangan standar pelayanan kesehatan	Kab. Bandung		20 Puskesmas		191.800.000	APBD Kab	PD	20 Puskesmas	210.000.000	DINKES
1	1	2	2	23	3	1	1.1.1.23.3	Pembangunan dan pemutakhiran data dasar standar pelayanan kesehatan	Jumlah dokumen laporan inventory	Kab. Bandung		1 Dokumen		137.700.000	APBD Kab	PD	1 Dokumen	153.000.000	DINKES
1	1	2	2	23	6	1	1.1.1.23.6	Monitoring, Evaluasi dan Pelaporan	Terlaksananya SIK/Sistem Informasi kesehatan	Kab. Bandung		3 dokumen		630.000.000	APBD Kab	PD	3 dokumen	720.000.000	DINKES
1	1	2	2	23	7	1	1.1.1.23.7	Penyusunan standar pelayanan kesehatan ( DAK / Pendamping)	-	Kab. Bandung		0 -		0	APBD Kab	PD	0 -	0	DINKES
<b>1</b>	<b>1</b>	<b>2</b>	<b>2</b>	<b>25</b>		<b>1</b>	<b>1.1.1.25</b>	<b>Program pengadaan, peningkatan dan perbaikan sarana dan prasarana puskesmas/ puskesmas pembantu dan jaringannya</b>	Persentase Puskesmas ,Puskesmas Pembantu dan Jaringannya yang dibangun sesuai standar			100 %		<b>17.640.715.000</b>			100 %	<b>18.000.000.000</b>	DINKES
1	1	2	2	25	1	1	1.1.1.25.1	Pembangunan puskesmas	Jumlah puskesmas yang dibangun atau direhab sesuai standar tata ruang	Kab. Bandung		10 Puskesmas		1.915.000.000	APBD Kab	PD	10 Puskesmas	13.000.000.000	DINKES
1	1	2	2	25	1	1	1.1.1.25.1							9.540.338.920	APBD Kab	Wilayah			DINKES
1	1	2	2	25	1	1	1.1.1.25.1							61.356.080	APBD Kab	Wilayah			DINKES
1	1	2	2	25	1	1	1.1.1.25.1							150.000.000	APBD Kab	Wilayah			DINKES
1	1	2	2	25	1	1	1.1.1.25.1							360.000.000	APBD Kab	Wilayah			DINKES
1	1	2	2	25	1	1	1.1.1.25.1							135.000.000	APBD Kab	Wilayah			DINKES
1	1	2	2	25	1	1	1.1.1.25.1							500.000.000	APBD Kab	Wilayah			DINKES
1	1	2	2	25	2	1	1.1.1.25.2	Pembangunan puskesmas pembantu	Jumlah Puskesmas pembantu (PUSTU) yang dibangun	Kabupaten Bandung		1 Unit		74.880.000	APBD Kab	PD	8 pustu	4.500.000.000	DINKES
1	1	2	2	25	2	1	1.1.1.25.2			Desa Bojongsoang, Kec Bojongsoang		1 Unit		300.000.000	APBD Kab	Wilayah			DINKES
1	1	2	2	25	2	1	1.1.1.25.2			ds. Sukamenak Kec. Margahayu		1 Unit		300.000.000	APBD Kab	Wilayah			DINKES
1	1	2	2	25	2	1	1.1.1.25.2			ds. Ciapus Kec. Bantaran		1 Unit		300.000.000	APBD Kab	Wilayah			DINKES
1	1	2	2	25	2	1	1.1.1.25.2			Ds. Warnasari kec. Pangalengan		1 Unit		300.000.000	APBD Kab	Wilayah			DINKES
1	1	2	2	25	2	1	1.1.1.25.2			ds. Nagreg kendan Kec. Nagreg		1 Unit		300.000.000	APBD Kab	Wilayah			DINKES
1	1	2	2	25	2	1	1.1.1.25.2			Sukamulya/Ran caekek		1 Unit		300.000.000	APBD Kab	Wilayah			DINKES
1	1	2	2	25	2	1	1.1.1.25.2			Haurpugur/Ran caekek		1 Unit		300.000.000	APBD Kab	Wilayah			DINKES
1	1	2	2	25	2	1	1.1.1.25.2			Desa Mekarsari, Kec Pacet		1 Unit		300.000.000	APBD Kab	Wilayah			DINKES
1	1	2	2	25	2	1	1.1.1.25.2			Ds Sukapura Kec. Kertasari		1 Unit		300.000.000	APBD Kab	Wilayah			DINKES
1	1	2	2	25	2	1	1.1.1.25.2			Kec. Ibum		1 Unit		300.000.000	APBD Kab	Wilayah			DINKES
1	1	2	2	25	2	1	1.1.1.25.2			Sukaresmi/Ran cabali		1 Unit		300.000.000	APBD Kab	Wilayah			DINKES
1	1	2	2	25	2	1	1.1.1.25.2			Bandasari/Can gkuang		1 Unit		300.000.000	APBD Kab	Wilayah			DINKES
1	1	2	2	25	2	1	1.1.1.25.2			ds. Padasuka Kec.		1 Unit		300.000.000	APBD Kab	Wilayah			DINKES
1	1	2	2	25	2	1	1.1.1.25.2			Kutawaringin ds. Cipelah Kec. Rancabali		1 Unit		540.000.000	APBD Kab	Wilayah			DINKES
1	1	2	2	25	4	1	1.1.1.25.4	Pengadaan puskesmas keliling	Jumlah Tersedianya Pengadaan Puskesmas Keliling	Kab. Bandung		100 %		0	APBD Kab	PD	100 %	0	DINKES

1	1	2	2	25	6	1	1.1.1.25.6	Pengadaan sarana dan prasarana puskesmas	Jumlah Tersedianya Pengadaan Sarana dan Prasarana Puskesmas	Kab. Bandung		100 %		0	APBD Kab	PD	100 %	0	DINKES
1	1	2	2	25	7	1	1.1.1.25.7	Pengadaan sarana dan prasarana puskesmas pembantu	Jumlah tersedianya pengadaan sarana dan prasarana puskesmas pembantu	Kab. Bandung		100 %		0	APBD Kab	PD	100 %	500.000.000	DINKES
1	1	2	2	25	7	1	1.1.1.25.7	Pengadaan sarana dan prasarana puskesmas pembantu		Kabupaten Bandung				4.140.000	APBD Kab	Wilayah			DINKES
1	1	2	2	25	7	1	1.1.1.25.7	Meubelair		Mandalamekar/Cimeryan				10.000.000	APBD Kab	Wilayah			DINKES
1	1	2	2	25	7	1	1.1.1.25.7	Meubelair		Cikadu/Cimeryan				10.000.000	APBD Kab	Wilayah			DINKES
1	1	2	2	25	7	1	1.1.1.25.7	Meubelair		Sindanglaya/Cimeryan				10.000.000	APBD Kab	Wilayah			DINKES
1	1	2	2	25	7	1	1.1.1.25.7	Meubelair		Mekarmanik/Cimeryan				10.000.000	APBD Kab	Wilayah			DINKES
1	1	2	2	25	7	1	1.1.1.25.7	Meubelair		ds. Sukamenak Kec. Margahayu				10.000.000	APBD Kab	Wilayah			DINKES
1	1	2	2	25	7	1	1.1.1.25.7	Meubelair		Ds.Cigondewah hilir Kec. Margaasih				10.000.000	APBD Kab	Wilayah			DINKES
1	1	2	2	25	7	1	1.1.1.25.7	Meubelair		Ds.Mekarrahayu Kec. Margaasih				10.000.000	APBD Kab	Wilayah			DINKES
1	1	2	2	25	7	1	1.1.1.25.7	Meubelair		Ds.Rahayu Kec. Margaasih				10.000.000	APBD Kab	Wilayah			DINKES
1	1	2	2	25	7	1	1.1.1.25.7	Meubelair		Ds. Pasirmulya Kec. Banjaran				10.000.000	APBD Kab	Wilayah			DINKES
1	1	2	2	25	7	1	1.1.1.25.7	Meubelair		ds. Banjaran wetan Kec. Banjaran				10.000.000	APBD Kab	Wilayah			DINKES
1	1	2	2	25	7	1	1.1.1.25.7	Meubelair		ds. Bj Manggu Kec.Pameungpeuk				10.000.000	APBD Kab	Wilayah			DINKES
1	1	2	2	25	7	1	1.1.1.25.7	Meubelair		ds. Rc Tungku Kec. Pameungpeuk				10.000.000	APBD Kab	Wilayah			DINKES
1	1	2	2	25	7	1	1.1.1.25.7	Meubelair		ds. Bj Kunci Kec. Pameungpeuk				10.000.000	APBD Kab	Wilayah			DINKES
1	1	2	2	25	7	1	1.1.1.25.7	Meubelair		Campakamulya / Cimaung				10.000.000	APBD Kab	Wilayah			DINKES
1	1	2	2	25	7	1	1.1.1.25.7	Meubelair		Malasari/Cimaung				10.000.000	APBD Kab	Wilayah			DINKES
1	1	2	2	25	7	1	1.1.1.25.7	Meubelair		Cicalenka				10.000.000	APBD Kab	Wilayah			DINKES
1	1	2	2	25	7	1	1.1.1.25.7	Meubelair		Desa Bojong, Kec Nagreg				10.000.000	APBD Kab	Wilayah			DINKES
1	1	2	2	25	7	1	1.1.1.25.7	Meubelair		Desa Ciharang, Kec Nagreg				10.000.000	APBD Kab	Wilayah			DINKES
1	1	2	2	25	7	1	1.1.1.25.7	Meubelair		Sukamanah/Rancaek				10.000.000	APBD Kab	Wilayah			DINKES
1	1	2	2	25	7	1	1.1.1.25.7	Meubelair		ds. Linggar kec. Rancaek				10.000.000	APBD Kab	Wilayah			DINKES
1	1	2	2	25	7	1	1.1.1.25.7	Meubelair		Ds Sukapura Kec. Kertasari				10.000.000	APBD Kab	Wilayah			DINKES
1	1	2	2	25	7	1	1.1.1.25.7	Meubelair		Ds Cihawuk Kec. Kertasari				10.000.000	APBD Kab	Wilayah			DINKES
1	1	2	2	25	7	1	1.1.1.25.7	Meubelair		Ds Tarumajaya Kec. Kertasari				10.000.000	APBD Kab	Wilayah			DINKES
1	1	2	2	25	7	1	1.1.1.25.7	Meubelair		Ds Resmi Tinggal Kec. Kertasari				10.000.000	APBD Kab	Wilayah			DINKES
1	1	2	2	25	7	1	1.1.1.25.7	Meubelair		Kec. Ibum ( 2 desa )				10.000.000	APBD Kab	Wilayah			DINKES
1	1	2	2	25	7	1	1.1.1.25.7	Meubelair		Cingcin/Soreang				10.000.000	APBD Kab	Wilayah			DINKES
1	1	2	2	25	7	1	1.1.1.25.7	Meubelair		Cikoneng/Pasirjambu				10.000.000	APBD Kab	Wilayah			DINKES
1	1	2	2	25	7	1	1.1.1.25.7	Meubelair		ds. Panundaan Kec Ciwidey				10.000.000	APBD Kab	Wilayah			DINKES
1	1	2	2	25	7	1	1.1.1.25.7	Meubelair		ds.Sukawening Kec Ciwidey				10.000.000	APBD Kab	Wilayah			DINKES

1	1	2	2	25	7	1	1.1.1.25.7	Meubelair		ds. Sukaresmi kec. Rancabali				10.000.000	APBD Kab	Wilayah			DINKES
1	1	2	2	25	7	1	1.1.1.25.7	Poskesdes Kit		Ciburial/Cimeny an				10.000.000	APBD Kab	Wilayah			DINKES
1	1	2	2	25	7	1	1.1.1.25.7	Poskesdes Kit		Mekarsaluyu/Ci menyan				10.000.000	APBD Kab	Wilayah			DINKES
1	1	2	2	25	7	1	1.1.1.25.7	Poskesdes Kit		Sindanglaya/Ci menyan				10.000.000	APBD Kab	Wilayah			DINKES
1	1	2	2	25	7	1	1.1.1.25.7	Poskesdes Kit		Ds. Pasirmulya Kec. Banjaran				10.000.000	APBD Kab	Wilayah			DINKES
1	1	2	2	25	7	1	1.1.1.25.7	Poskesdes Kit		ds. Rc Tungku Kec. Pameungpeuk				10.000.000	APBD Kab	Wilayah			DINKES
1	1	2	2	25	7	1	1.1.1.25.7	Poskesdes Kit		Pinggirsari/Arja sari				10.000.000	APBD Kab	Wilayah			DINKES
1	1	2	2	25	7	1	1.1.1.25.7	Poskesdes Kit		Kec. Cimaung				10.000.000	APBD Kab	Wilayah			DINKES
1	1	2	2	25	7	1	1.1.1.25.7	Poskesdes Kit		Kec. Cicalengka				10.000.000	APBD Kab	Wilayah			DINKES
1	1	2	2	25	7	1	1.1.1.25.7	Poskesdes Kit		Desa Ciharang, Kec Nagreg				10.000.000	APBD Kab	Wilayah			DINKES
1	1	2	2	25	7	1	1.1.1.25.7	Poskesdes Kit		Tegalsumedan g/ Rancaekek				10.000.000	APBD Kab	Wilayah			DINKES
1	1	2	2	25	7	1	1.1.1.25.7	Poskesdes Kit		Ds Cihawuk Kec. Kertasari				10.000.000	APBD Kab	Wilayah			DINKES
1	1	2	2	25	7	1	1.1.1.25.7	Poskesdes Kit		Kec. Ibum				10.000.000	APBD Kab	Wilayah			DINKES
1	1	2	2	25	7	1	1.1.1.25.7	Poskesdes Kit		Cingcin/Sorean g				10.000.000	APBD Kab	Wilayah			DINKES
1	1	2	2	25	7	1	1.1.1.25.7	Poskesdes Kit		Pamekaran/Sor eang				10.000.000	APBD Kab	Wilayah			DINKES
1	1	2	2	25	7	1	1.1.1.25.7	Poskesdes Kit		Sukanagara/So reang				10.000.000	APBD Kab	Wilayah			DINKES
1	1	2	2	25	7	1	1.1.1.25.7	Poskesdes Kit		ds. Sukaresmi kec. Rancabali				10.000.000	APBD Kab	Wilayah			DINKES
1	1	2	2	25	9	1	1.1.1.25.9	Pengadaan sarana dan prasarana puskesmas keliling	Jumlah tersedianya pengadaan sarana dan prasarana puskesmas keliling	Kab. Bandung	100 %	0	APBD Kab	PD	100 %	0	DINKES		
1	1	2	2	25	13	1	1.1.1.25.13	Pemeliharaan rutin/berkala sarana dan prasarana puskesmas	Persentase terpeliharanya sarana dan prasarana puskesmas	Kab. Bandung	100 %	0	APBD Kab	PD	100 %	0	DINKES		
1	1	2	2	25	14	1	1.1.1.25.14	Pemeliharaan rutin/berkala sarana dan prasarana puskesmas membantu	Persentase terpeliharanya sarana dan prasarana puskesmas membantu	Kab. Bandung	100 %	0	APBD Kab	PD	100 %	0	DINKES		
1	1	2	2	25	23	1	1.1.1.25.23	Pembangunan Gedung dan Revitalisasi Puskesmas berfungsi PONED	Jumlah terbangunnya gedung dan revitalisasi puskesmas berfungsi PONED	Kab. Bandung	2 Puskesmas	0	APBD Kab	PD	2 Puskesmas	0	DINKES		
1	1	2	2	25	24	1	1.1.1.25.24	Pengembangan Gedung dan Revitalisasi Puskesmas ( DAK )	Jmlah pustu yang direhab sedang/berat	Kab. Bandung	0 -	0	APBD Kab	PD	0 -	0	DINKES		
1	1	2	2	28		1	1.1.1.28	<b>Program kemitraan peningkatan pelayanan kesehatan</b>	Cakupan penguatan pelayanan kesehatan primer		81 %	<b>8.458.936.000</b>			89 %	<b>8.502.816.500</b>	DINKES		
1	1	2	2	28	5	1	1.1.1.28.5	Kemitraan peningkatan kualitas dokter dan paramedis	Jumlah PTT Tenaga Dokter dan Paramedis di Puskesmas	Kab. Bandung	50 Puskesmas	7.606.066.000	APBD Kab	PD	50 Puskesmas	7.502.816.500	DINKES		
1	1	2	2	28	9	1	1.1.1.28.9	Peningkatan kualitas SDM kesehatan	Jumlah tenaga kesehatan terdidik	Kab. Bandung	65 orang	852.870.000	APBD Kab	PD	65 orang	1.000.000.000	DINKES		
1	1	2	2	16		1	1.1.2.16	<b>Program Upaya Kesehatan Masyarakat</b>	Persentase : Yankes Penderita Hipertensi		100 %	<b>127.508.928.492</b>			100 %	<b>130.905.918.164</b>	DINKES		
1	1	2	2	16	1	1	1.1.2.16.1	Pelayanan kesehatan penduduk miskin di puskesmas dan jaringannya	Jumlah Pelayanan Kunjungan Rumah Bagi Penderita Penyakit Kronis dan Resiko Tinggi	Kab. Bandung	3 kegiatan	225.000.000	APBD Kab	PD	3 kegiatan	260.000.000	DINKES		
1	1	2	2	16	2	1	1.1.2.16.2	Pemeliharaan dan pemulihan kesehatan	Frekuensi Pelayanan Kegiatan Pos Pembinaan Terpadu (Posbindu)	Kab. Bandung	0 -	390.860.000	APBD Kab	PD	0 -	1.230.000.000	DINKES		
1	1	2	2	16	2	1	1.1.2.16.2					2.500.000	APBD Kab	Wilayah			DINKES		
1	1	2	2	16	2	1	1.1.2.16.2					15.000.000	APBD Kab	Wilayah			DINKES		
1	1	2	2	16	2	1	1.1.2.16.2					22.500.000	APBD Kab	Wilayah			DINKES		
1	1	2	2	16	2	1	1.1.2.16.2					47.500.000	APBD Kab	Wilayah			DINKES		
1	1	2	2	16	2	1	1.1.2.16.2					20.000.000	APBD Kab	Wilayah			DINKES		
1	1	2	2	16	2	1	1.1.2.16.2					15.000.000	APBD Kab	Wilayah			DINKES		
1	1	2	2	16	2	1	1.1.2.16.2					45.000.000	APBD Kab	Wilayah			DINKES		
1	1	2	2	16	2	1	1.1.2.16.2					12.500.000	APBD Kab	Wilayah			DINKES		
1	1	2	2	16	2	1	1.1.2.16.2					22.500.000	APBD Kab	Wilayah			DINKES		
1	1	2	2	16	2	1	1.1.2.16.2					5.000.000	APBD Kab	Wilayah			DINKES		
1	1	2	2	16	2	1	1.1.2.16.2					22.500.000	APBD Kab	Wilayah			DINKES		
1	1	2	2	16	2	1	1.1.2.16.2					57.500.000	APBD Kab	Wilayah			DINKES		
1	1	2	2	16	2	1	1.1.2.16.2					65.000.000	APBD Kab	Wilayah			DINKES		



1	1	2	2	16	2	1	1.1.2.16.2							80.000.000	APBD Kab	Wilayah								DINKES
1	1	2	2	16	2	1	1.1.2.16.2							50.000.000	APBD Kab	Wilayah								DINKES
1	1	2	2	16	2	1	1.1.2.16.2							10.000.000	APBD Kab	Wilayah								DINKES
1	1	2	2	16	2	1	1.1.2.16.2							5.000.000	APBD Kab	Wilayah								DINKES
1	1	2	2	16	2	1	1.1.2.16.2							57.500.000	APBD Kab	Wilayah								DINKES
1	1	2	2	16	2	1	1.1.2.16.2							42.500.000	APBD Kab	Wilayah								DINKES
1	1	2	2	16	2	1	1.1.2.16.2							32.500.000	APBD Kab	Wilayah								DINKES
1	1	2	2	16	2	1	1.1.2.16.2							5.000.000	APBD Kab	Wilayah								DINKES
1	1	2	2	16	2	1	1.1.2.16.2							7.500.000	APBD Kab	Wilayah								DINKES
1	1	2	2	16	2	1	1.1.2.16.2							7.500.000	APBD Kab	Wilayah								DINKES
1	1	2	2	16	2	1	1.1.2.16.2							7.500.000	APBD Kab	Wilayah								DINKES
1	1	2	2	16	2	1	1.1.2.16.2							7.500.000	APBD Kab	Wilayah								DINKES
1	1	2	2	16	2	1	1.1.2.16.2							7.500.000	APBD Kab	Wilayah								DINKES
1	1	2	2	16	2	1	1.1.2.16.2							7.500.000	APBD Kab	Wilayah								DINKES
1	1	2	2	16	2	1	1.1.2.16.2							7.500.000	APBD Kab	Wilayah								DINKES
1	1	2	2	16	2	1	1.1.2.16.2							7.500.000	APBD Kab	Wilayah								DINKES
1	1	2	2	16	2	1	1.1.2.16.2							7.500.000	APBD Kab	Wilayah								DINKES
1	1	2	2	16	2	1	1.1.2.16.2							7.500.000	APBD Kab	Wilayah								DINKES
1	1	2	2	16	2	1	1.1.2.16.2							7.500.000	APBD Kab	Wilayah								DINKES
1	1	2	2	16	2	1	1.1.2.16.2							7.500.000	APBD Kab	Wilayah								DINKES
1	1	2	2	16	2	1	1.1.2.16.2							7.500.000	APBD Kab	Wilayah								DINKES
1	1	2	2	16	2	1	1.1.2.16.2							7.500.000	APBD Kab	Wilayah								DINKES
1	1	2	2	16	2	1	1.1.2.16.2							7.500.000	APBD Kab	Wilayah								DINKES
1	1	2	2	16	3	1	1.1.2.16.3	Pengadaan, peningkatan, dan perbaikan sarana dan prasarana puskesmas dan jaringannya	Jumlah Pengadaan Peningkatan perbaikan sarana dan prasarana puskesmas dan jaringannya	Kab. Bandung		15 Unit		0	APBD Kab	PD		15 Unit			0		DINKES	
1	1	2	2	16	4	1	1.1.2.16.4	Penyelenggaraan pencegahan dan pemberantasan penyakit menular dan wabah	Frekuensi Penyelenggaraan Pencegahan dan Pemberantasan Penyakit Menular dan Wabah	Kab. Bandung		0 -		0	APBD Kab	PD		0 -			0		DINKES	
1	1	2	2	16	9	1	1.1.2.16.9	Peningkatan kesehatan masyarakat	Jumlah Sekolah Dasar/Setingkat yang menerima penjurangan kesehatan	Kab. Bandung		99 %		300.000.000	APBD Kab	PD		99 %			310.000.000		DINKES	
1	1	2	2	16	10	1	1.1.2.16.10	Peningkatan pelayanan kesehatan bagi pengungsi korban bencana	Jumlah Kegiatan Penanganan Pelayanan Matra Bencana Temporer dan Dinamis	Kab. Bandung		30 kegiatan		180.000.000	APBD Kab	PD		30 kegiatan			210.000.000		DINKES	
1	1	2	2	16	11	1	1.1.2.16.11	Peningkatan pelayanan dan penanggulangan masalah kesehatan	Terlaksananya kegiatan kesehatan gigi, kes jiwa, kes mata, integrasi pelayanan laboratorium manajemen kes kerja, manajemen kes, olahraga dan spks	Kab. Bandung		100 %		3.034.984.000	APBD Kab	PD		100 %			3.910.000.000		DINKES	
1	1	2	2	16	12	1	1.1.2.16.12	Penyediaan biaya operasional dan pemeliharaan	Jumlah Tersedianya biaya operasional di UPT dan puskesmas	Kab. Bandung		100 %		5.752.293.770	APBD Kab	PD		100 %			6.500.000.000		DINKES	
1	1	2	2	16	13	1	1.1.2.16.13	Penyelenggaraan penyehatan lingkungan	Terlaksananya 9 tatanan kegiatan Bandung sehat	Kab. Bandung		6		350.000.000	APBD Kab	PD		9			500.000.000		DINKES	
1	1	2	2	16	15	1	1.1.2.16.15	Pengadaan, peningkatan dan perbaikan sarana dan prasarana puskesmas dan jaringannya	Jumlah pengadaan, peningkatan dan perbaikan sarana dan prasarana puskesmas dan jaringannya	Kab. Bandung		0 -		0	APBD Kab	PD		0 -			0		DINKES	
1	1	2	2	16	16	1	1.1.2.16.16	Peningkatan pelayanan dan penanggulangan masalah kesehatan	Jumlah kegiatan pelayanan kesehatan rujukan	Kab. Bandung		7 rs		338.750.000	APBD Kab	PD		7 rs			350.000.000		DINKES	
1	1	2	2	16	32	1	1.1.2.16.32	Peningkatan Mutu Pelayanan Kesehatan Masyarakat	Jumlah Cakupan Pelayanan Kesehatan Dasar	Kab. Bandung		100 %		116.229.540.722	APBD Kab	PD		100 %			117.635.918.164		DINKES	
1	1	2	2	16	65	1	1.1.2.16.65	Biaya Operasional Kesehatan ( DAK Non Fisik )	Jumlah Puskesmas yang melaksanakan kegiatan BOK	Kab. Bandung		62 puskesmas		0	APBD Kab	PD		62 puskesmas			0		DINKES	
1	1	2	2	16	66	1	1.1.2.16.66	Penyediaan Fasilitas Perawatan Kesehatan bagi Penderita Akibat Dampak Asap Rokok dan Penyakit Lainnya (DBHCHT)	Jumlah tersedia-nya sarana dan prasarana peningkatan pelayanan dan penanggulangan masalah kesehatan (DBHCHT)	Kab. Bandung		0 -		0	APBD Kab	PD		0 -			0		DINKES	
1	1	2	2	19	1	1	1.1.3.19	<b>Program Promosi Kesehatan dan Pemberdayaan Masyarakat</b>	Cakupan desa siaga aktif			65 %		<b>555.130.000</b>				70 %		<b>640.000.000</b>		DINKES		
1	1	2	2	19	1	1	1.1.3.19.1	Pengembangan media promosi dan informasi sadar hidup sehat	Frekuensi Penyelenggaraan Promosi Kesehatan dan Pemberdayaan	Kab. Bandung		8 kegiatan		202.676.677	APBD Kab	PD		8 kegiatan			350.000.000		DINKES	
1	1	2	2	19	1	1	1.1.3.19.1		Pengembangan Media Promosi & Informasi Sadar Hidup Sehat					6.220.020	APBD Kab	Wilayah							DINKES	
1	1	2	2	19	1	1	1.1.3.19.1		Penyuluhan CTPS bagi anak sekolah	ds. Banjaran Kec. Banjaran				6.220.020	APBD Kab	Wilayah							DINKES	
1	1	2	2	19	1	1	1.1.3.19.1		Penyuluhan CTPS bagi anak sekolah	ds. Cicalengka				6.220.020	APBD Kab	Wilayah							DINKES	
1	1	2	2	19	1	1	1.1.3.19.1		Penyuluhan CTPS bagi anak sekolah	Ds. Sukamukti Kec. Katapang				6.220.020	APBD Kab	Wilayah							DINKES	
1	1	2	2	19	1	1	1.1.3.19.1		Penyuluhan CTPS bagi anak sekolah	ds. Babakan kec. Ciparay				6.220.020	APBD Kab	Wilayah							DINKES	

1	1	2	2	19	1	1	1.1.3.19.1		Penyuluhan CTPS bagi anak sekolah	ds.Neglasari kec. Majalaya	6.220.020	APBD Kab	Wilayah			DINKES	
1	1	2	2	19	1	1	1.1.3.19.1		Penyuluhan CTPS bagi anak sekolah	ds.Wangisagara kec. Majalaya	6.220.020	APBD Kab	Wilayah			DINKES	
1	1	2	2	19	1	1	1.1.3.19.1		Penyuluhan CTPS bagi anak sekolah	ds.Sukamukti kec. Majalaya	6.220.020	APBD Kab	Wilayah			DINKES	
1	1	2	2	19	1	1	1.1.3.19.1		Penyuluhan CTPS bagi anak sekolah	ds.Sukamaju kec. Majalaya	6.220.020	APBD Kab	Wilayah			DINKES	
1	1	2	2	19	1	1	1.1.3.19.1		Penyuluhan CTPS bagi anak sekolah	ds.Majakerta kec. Majalaya	6.220.020	APBD Kab	Wilayah			DINKES	
1	1	2	2	19	1	1	1.1.3.19.1		Penyuluhan CTPS bagi anak sekolah	ds.Padamulya kec. Majalaya	6.220.020	APBD Kab	Wilayah			DINKES	
1	1	2	2	19	1	1	1.1.3.19.1		Penyuluhan CTPS bagi anak sekolah	ds.Majalaya kec. Majalaya	6.220.020	APBD Kab	Wilayah			DINKES	
1	1	2	2	19	1	1	1.1.3.19.1		Penyuluhan CTPS bagi anak sekolah	ds.Bojong kec. Majalaya	6.220.020	APBD Kab	Wilayah			DINKES	
1	1	2	2	19	1	1	1.1.3.19.1		Penyuluhan CTPS bagi anak sekolah	ds.Biru kec. Majalaya	6.220.020	APBD Kab	Wilayah			DINKES	
1	1	2	2	19	1	1	1.1.3.19.1		Penyuluhan CTPS bagi anak sekolah	ds.Padaulun kec. Majalaya	6.220.020	APBD Kab	Wilayah			DINKES	
1	1	2	2	19	1	1	1.1.3.19.1		Penyuluhan CTPS bagi anak sekolah	ds.Majasetra kec. Majalaya	6.220.020	APBD Kab	Wilayah			DINKES	
1	1	2	2	19	1	1	1.1.3.19.1		Penyuluhan CTPS bagi anak sekolah	Cingcin / Soreang	311.001	APBD Kab	Wilayah			DINKES	
1	1	2	2	19	1	1	1.1.3.19.1		Penyuluhan CTPS bagi anak sekolah	Sekarwangi / Soreang	311.001	APBD Kab	Wilayah			DINKES	
1	1	2	2	19	1	1	1.1.3.19.1		Penyuluhan CTPS bagi anak sekolah	Parungserab / Soreang	311.001	APBD Kab	Wilayah			DINKES	
1	1	2	2	19	2	1	1.1.3.19.2	Penyuluhan masyarakat pola hidup sehat	Frekuensi Penyuluhan PHBS	Kabupaten Bandung	4 kegiatan	16.643.736	APBD Kab	Wilayah	4 kegiatan	290.000.000	DINKES
1	1	2	2	19	2	1	1.1.3.19.2		Pertemuan Gerakan Masyarakat Hidup Sehat (Germas)	Cileunyi Wetan/Cileunyi		2.377.336	APBD Kab	Wilayah			DINKES
1	1	2	2	19	2	1	1.1.3.19.2		Pertemuan Gerakan Masyarakat Hidup Sehat (Germas)	Cibiru Wetan/Cileunyi		2.377.336	APBD Kab	Wilayah			DINKES
1	1	2	2	19	2	1	1.1.3.19.2		Pertemuan Gerakan Masyarakat Hidup Sehat (Germas)	Cibiru Hilir/Cileunyi		2.377.336	APBD Kab	Wilayah			DINKES
1	1	2	2	19	2	1	1.1.3.19.2		Pertemuan Gerakan Masyarakat Hidup Sehat (Germas)	Mekarmanik/Ci menyan		2.377.336	APBD Kab	Wilayah			DINKES
1	1	2	2	19	2	1	1.1.3.19.2		Pertemuan Gerakan Masyarakat Hidup Sehat (Germas)	Sindanglaya/Ci menyan		2.377.336	APBD Kab	Wilayah			DINKES
1	1	2	2	19	2	1	1.1.3.19.2		Pertemuan Gerakan Masyarakat Hidup Sehat (Germas)	Cikadut/Cimeny an		2.377.336	APBD Kab	Wilayah			DINKES
1	1	2	2	19	2	1	1.1.3.19.2		Pertemuan Gerakan Masyarakat Hidup Sehat (Germas)	Padasuka/Cime nyan		2.377.336	APBD Kab	Wilayah			DINKES
1	1	2	2	19	2	1	1.1.3.19.2		Pertemuan Gerakan Masyarakat Hidup Sehat (Germas)	Ciburial/Cimeny an		2.377.336	APBD Kab	Wilayah			DINKES
1	1	2	2	19	2	1	1.1.3.19.2		Pertemuan Gerakan Masyarakat Hidup Sehat (Germas)	Cimeny an/Cime nyan		2.377.336	APBD Kab	Wilayah			DINKES
1	1	2	2	19	2	1	1.1.3.19.2		Pertemuan Gerakan Masyarakat Hidup Sehat (Germas)	Desa Cilengkrang, Kec Cilengkrang		2.377.336	APBD Kab	Wilayah			DINKES
1	1	2	2	19	2	1	1.1.3.19.2		Pertemuan Gerakan Masyarakat Hidup Sehat (Germas)	Ds. Nanjung Kec. Margaasih		2.377.336	APBD Kab	Wilayah			DINKES
1	1	2	2	19	2	1	1.1.3.19.2		Pertemuan Gerakan Masyarakat Hidup Sehat (Germas)	Ds. Lagadar Kec. Margaasih		2.377.336	APBD Kab	Wilayah			DINKES
1	1	2	2	19	2	1	1.1.3.19.2		Pertemuan Gerakan Masyarakat Hidup Sehat (Germas)	Ds. Margaasih Kec. Margaasih		2.377.336	APBD Kab	Wilayah			DINKES
1	1	2	2	19	2	1	1.1.3.19.2		Pertemuan Gerakan Masyarakat Hidup Sehat (Germas)	Ds. Rahayu Kec. Margaasih		2.377.336	APBD Kab	Wilayah			DINKES
1	1	2	2	19	2	1	1.1.3.19.2		Pertemuan Gerakan Masyarakat Hidup Sehat (Germas)	Ds. Cigondewahhilir Kec. Margaasih		2.377.336	APBD Kab	Wilayah			DINKES
1	1	2	2	19	2	1	1.1.3.19.2		Pertemuan Gerakan Masyarakat Hidup Sehat (Germas)	Ds Gandasari Kec. Katapang		2.377.336	APBD Kab	Wilayah			DINKES

1	1	2	2	19	2	1	1.1.3.19.2	Pertemuan Gerakan Masyarakat Hidup Sehat (Germas)	Da Sangkanhurip Kec. Katapang	2.377.336	APBD Kab	Wilayah				DINKES
1	1	2	2	19	2	1	1.1.3.19.2	Pertemuan Gerakan Masyarakat Hidup Sehat (Germas)	Ds Katapang Kec. Katapang	2.377.336	APBD Kab	Wilayah				DINKES
1	1	2	2	19	2	1	1.1.3.19.2	Pertemuan Gerakan Masyarakat Hidup Sehat (Germas)	Ds Pangauban Kec. Katapang	2.377.336	APBD Kab	Wilayah				DINKES
1	1	2	2	19	2	1	1.1.3.19.2	Pertemuan Gerakan Masyarakat Hidup Sehat (Germas)	Ds Gandasari Kec. Katapang	2.377.336	APBD Kab	Wilayah				DINKES
1	1	2	2	19	2	1	1.1.3.19.2	Pertemuan Gerakan Masyarakat Hidup Sehat (Germas)	Ds Pangauban Kec. Katapang	2.377.336	APBD Kab	Wilayah				DINKES
1	1	2	2	19	2	1	1.1.3.19.2	Pertemuan Gerakan Masyarakat Hidup Sehat (Germas)	Desa Cangkang Kulon, Kec Daveuhkolot	2.377.336	APBD Kab	Wilayah				DINKES
1	1	2	2	19	2	1	1.1.3.19.2	Pertemuan Gerakan Masyarakat Hidup Sehat (Germas)	ds. Margahurip Kec Banjaran	2.377.336	APBD Kab	Wilayah				DINKES
1	1	2	2	19	2	1	1.1.3.19.2	Pertemuan Gerakan Masyarakat Hidup Sehat (Germas)	ds. Langonsari Kec Pameungpeuk	2.377.336	APBD Kab	Wilayah				DINKES
1	1	2	2	19	2	1	1.1.3.19.2	Pertemuan Gerakan Masyarakat Hidup Sehat (Germas)	ds. Sukasari Kec Pameungpeuk	2.377.336	APBD Kab	Wilayah				DINKES
1	1	2	2	19	2	1	1.1.3.19.2	Pertemuan Gerakan Masyarakat Hidup Sehat (Germas)	ds. Rc Mulya Kec Pameungpeuk	2.377.336	APBD Kab	Wilayah				DINKES
1	1	2	2	19	2	1	1.1.3.19.2	Pertemuan Gerakan Masyarakat Hidup Sehat (Germas)	ds. Rc Tungku Kec Pameungpeuk	2.377.336	APBD Kab	Wilayah				DINKES
1	1	2	2	19	2	1	1.1.3.19.2	Pertemuan Gerakan Masyarakat Hidup Sehat (Germas)	ds. Bojongmangu Kec Pameungpeuk	2.377.336	APBD Kab	Wilayah				DINKES
1	1	2	2	19	2	1	1.1.3.19.2	Pertemuan Gerakan Masyarakat Hidup Sehat (Germas)	ds. Bj Kunci Kec Pameungpeuk	2.377.336	APBD Kab	Wilayah				DINKES
1	1	2	2	19	2	1	1.1.3.19.2	Pertemuan Gerakan Masyarakat Hidup Sehat (Germas)	Rancakole/Arja sari	2.377.336	APBD Kab	Wilayah				DINKES
1	1	2	2	19	2	1	1.1.3.19.2	Pertemuan Gerakan Masyarakat Hidup Sehat (Germas)	Patrolsari/Arjas ari	2.377.336	APBD Kab	Wilayah				DINKES
1	1	2	2	19	2	1	1.1.3.19.2	Pertemuan Gerakan Masyarakat Hidup Sehat (Germas)	Pinggirsari/Arja sari	2.377.336	APBD Kab	Wilayah				DINKES
1	1	2	2	19	2	1	1.1.3.19.2	Pertemuan Gerakan Masyarakat Hidup Sehat (Germas)	Arjasari/Arjasar i	2.377.336	APBD Kab	Wilayah				DINKES
1	1	2	2	19	2	1	1.1.3.19.2	Pertemuan Gerakan Masyarakat Hidup Sehat (Germas)	Baros/Arjasari	2.377.336	APBD Kab	Wilayah				DINKES
1	1	2	2	19	2	1	1.1.3.19.2	Pertemuan Gerakan Masyarakat Hidup Sehat (Germas)	Mekarjaya/Arja sari	2.377.336	APBD Kab	Wilayah				DINKES
1	1	2	2	19	2	1	1.1.3.19.2	Pertemuan Gerakan Masyarakat Hidup Sehat (Germas)	Pasirhuni/Cima ung	2.377.336	APBD Kab	Wilayah				DINKES
1	1	2	2	19	2	1	1.1.3.19.2	Pertemuan Gerakan Masyarakat Hidup Sehat (Germas)	Jagabaya/Cima ung	2.377.336	APBD Kab	Wilayah				DINKES
1	1	2	2	19	2	1	1.1.3.19.2	Pertemuan Gerakan Masyarakat Hidup Sehat (Germas)	Sukamaju/Cima ung	2.377.336	APBD Kab	Wilayah				DINKES
1	1	2	2	19	2	1	1.1.3.19.2	Pertemuan Gerakan Masyarakat Hidup Sehat (Germas)	Cicalengka	2.377.336	APBD Kab	Wilayah				DINKES
1	1	2	2	19	2	1	1.1.3.19.2	Pertemuan Gerakan Masyarakat Hidup Sehat (Germas)	ds. Cikancang Kec. Cikancang	2.377.336	APBD Kab	Wilayah				DINKES

1	1	2	2	19	2	1	1.1.3.19.2	Pertemuan Gerakan Masyarakat Hidup Sehat (Germas)	ds. Hegar manah kec. Cikancung				2.377.336	APBD Kab	Wilayah			DINKES
1	1	2	2	19	2	1	1.1.3.19.2	Pertemuan Gerakan Masyarakat Hidup Sehat (Germas)	ds. Mandalasari kec. Cikancung				2.377.336	APBD Kab	Wilayah			DINKES
1	1	2	2	19	2	1	1.1.3.19.2	Pertemuan Gerakan Masyarakat Hidup Sehat (Germas)	ds. Tanjunglaya kec. Cikancung				2.377.336	APBD Kab	Wilayah			DINKES
1	1	2	2	19	2	1	1.1.3.19.2	Pertemuan Gerakan Masyarakat Hidup Sehat (Germas)	ds. Cikoneng Kec Ciparay				2.377.336	APBD Kab	Wilayah			DINKES
1	1	2	2	19	2	1	1.1.3.19.2	Pertemuan Gerakan Masyarakat Hidup Sehat (Germas)	ds. Mekarlaksana Kec Cinarav				2.377.336	APBD Kab	Wilayah			DINKES
1	1	2	2	19	2	1	1.1.3.19.2	Pertemuan Gerakan Masyarakat Hidup Sehat (Germas)	ds. Babakan Kec Ciparay				2.377.336	APBD Kab	Wilayah			DINKES
1	1	2	2	19	2	1	1.1.3.19.2	Pertemuan Gerakan Masyarakat Hidup Sehat (Germas)	ds. Pakutandang Kec Cinarav				2.377.336	APBD Kab	Wilayah			DINKES
1	1	2	2	19	2	1	1.1.3.19.2	Pertemuan Gerakan Masyarakat Hidup Sehat (Germas)	ds. Gunungleutik Kec Cinarav				2.377.336	APBD Kab	Wilayah			DINKES
1	1	2	2	19	2	1	1.1.3.19.2	Pertemuan Gerakan Masyarakat Hidup Sehat (Germas)	ds. Serangmekar Kec Cinarav				2.377.336	APBD Kab	Wilayah			DINKES
1	1	2	2	19	2	1	1.1.3.19.2	Pertemuan Gerakan Masyarakat Hidup Sehat (Germas)	ds. Ciheulang Kec Ciparay				2.377.336	APBD Kab	Wilayah			DINKES
1	1	2	2	19	2	1	1.1.3.19.2	Pertemuan Gerakan Masyarakat Hidup Sehat (Germas)	ds. Mekarsari Kec Ciparay				2.377.336	APBD Kab	Wilayah			DINKES
1	1	2	2	19	2	1	1.1.3.19.2	Pertemuan Gerakan Masyarakat Hidup Sehat (Germas)	ds. Manggunharja Kec Cinarav				2.377.336	APBD Kab	Wilayah			DINKES
1	1	2	2	19	2	1	1.1.3.19.2	Pertemuan Gerakan Masyarakat Hidup Sehat (Germas)	ds. Sanimahi Kec Ciparay				2.377.336	APBD Kab	Wilayah			DINKES
1	1	2	2	19	2	1	1.1.3.19.2	Pertemuan Gerakan Masyarakat Hidup Sehat (Germas)	ds. Sagaracipta Kec Ciparay				2.377.336	APBD Kab	Wilayah			DINKES
1	1	2	2	19	2	1	1.1.3.19.2	Pertemuan Gerakan Masyarakat Hidup Sehat (Germas)	Desa Girimulya, Kec Pacet				2.377.336	APBD Kab	Wilayah			DINKES
1	1	2	2	19	2	1	1.1.3.19.2	Pertemuan Gerakan Masyarakat Hidup Sehat (Germas)	Desa Pangauban, Kec Pacet				2.377.336	APBD Kab	Wilayah			DINKES
1	1	2	2	19	2	1	1.1.3.19.2	Pertemuan Gerakan Masyarakat Hidup Sehat (Germas)	Kel Baleendah Kec Baleendah				2.377.336	APBD Kab	Wilayah			DINKES
1	1	2	2	19	2	1	1.1.3.19.2	Pertemuan Gerakan Masyarakat Hidup Sehat (Germas)	ds.Neglasari kec. Majalaya				2.377.336	APBD Kab	Wilayah			DINKES
1	1	2	2	19	2	1	1.1.3.19.2	Pertemuan Gerakan Masyarakat Hidup Sehat (Germas)	ds.Wangisagara kec.Majalaya				2.377.336	APBD Kab	Wilayah			DINKES
1	1	2	2	19	2	1	1.1.3.19.2	Pertemuan Gerakan Masyarakat Hidup Sehat (Germas)	ds.Sukamukti kec.Majalaya				2.377.336	APBD Kab	Wilayah			DINKES
1	1	2	2	19	2	1	1.1.3.19.2	Pertemuan Gerakan Masyarakat Hidup Sehat (Germas)	ds.Sukamaju kec.Majalaya				2.377.336	APBD Kab	Wilayah			DINKES
1	1	2	2	19	2	1	1.1.3.19.2	Pertemuan Gerakan Masyarakat Hidup Sehat (Germas)	ds. Majakerta kec. Majalaya				2.377.336	APBD Kab	Wilayah			DINKES
1	1	2	2	19	2	1	1.1.3.19.2	Pertemuan Gerakan Masyarakat Hidup Sehat (Germas)	ds.Padamulya kec.Majalaya				2.377.336	APBD Kab	Wilayah			DINKES
1	1	2	2	19	2	1	1.1.3.19.2	Pertemuan Gerakan Masyarakat Hidup Sehat (Germas)	ds.Majalaya kec.Majalaya				2.377.336	APBD Kab	Wilayah			DINKES
1	1	2	2	19	2	1	1.1.3.19.2	Pertemuan Gerakan Masyarakat Hidup Sehat (Germas)	ds.Bojong kec.Majalaya				2.377.336	APBD Kab	Wilayah			DINKES
1	1	2	2	19	2	1	1.1.3.19.2	Pertemuan Gerakan Masyarakat Hidup Sehat (Germas)	ds.Biru kec.Majalaya				2.377.336	APBD Kab	Wilayah			DINKES

1	1	2	2	19	2	1	1.1.3.19.2	Pertemuan Gerakan Masyarakat Hidup Sehat (Germas)	ds.Padaulun kec.Majalaya				2.377.336	APBD Kab	Wilayah			DINKES
1	1	2	2	19	2	1	1.1.3.19.2	Pertemuan Gerakan Masyarakat Hidup Sehat (Germas)	ds.Majasetra kec.Majalaya				2.377.336	APBD Kab	Wilayah			DINKES
1	1	2	2	19	2	1	1.1.3.19.2	Pertemuan Gerakan Masyarakat Hidup Sehat (Germas)	Desa Langensari Kec. Soljer				2.377.336	APBD Kab	Wilayah			DINKES
1	1	2	2	19	2	1	1.1.3.19.2	Pertemuan Gerakan Masyarakat Hidup Sehat (Germas)	Desa Panyadap Kec. Soljer				2.377.336	APBD Kab	Wilayah			DINKES
1	1	2	2	19	2	1	1.1.3.19.2	Pertemuan Gerakan Masyarakat Hidup Sehat (Germas)	Desa Padamukti Kec. Soljer				2.377.336	APBD Kab	Wilayah			DINKES
1	1	2	2	19	2	1	1.1.3.19.2	Pertemuan Gerakan Masyarakat Hidup Sehat (Germas)	kec. Soljer				2.377.336	APBD Kab	Wilayah			DINKES
1	1	2	2	19	2	1	1.1.3.19.2	Pertemuan Gerakan Masyarakat Hidup Sehat (Germas)	Desa Cibodas Kec. Soljer				2.377.336	APBD Kab	Wilayah			DINKES
1	1	2	2	19	2	1	1.1.3.19.2	Pertemuan Gerakan Masyarakat Hidup Sehat (Germas)	Desa solokanjeruk Kec. Soljer				2.377.336	APBD Kab	Wilayah			DINKES
1	1	2	2	19	2	1	1.1.3.19.2	Pertemuan Gerakan Masyarakat Hidup Sehat (Germas)	Desa Loa, Kec Paseh				2.377.336	APBD Kab	Wilayah			DINKES
1	1	2	2	19	2	1	1.1.3.19.2	Pertemuan Gerakan Masyarakat Hidup Sehat (Germas)	Desa Karangtunggal, Kec Paseh				2.377.336	APBD Kab	Wilayah			DINKES
1	1	2	2	19	2	1	1.1.3.19.2	Pertemuan Gerakan Masyarakat Hidup Sehat (Germas)	Kec. Ibum				2.377.336	APBD Kab	Wilayah			DINKES
1	1	2	2	19	2	1	1.1.3.19.2	Pertemuan Gerakan Masyarakat Hidup Sehat (Germas)	Pamekaran/Soreang				2.377.336	APBD Kab	Wilayah			DINKES
1	1	2	2	19	2	1	1.1.3.19.2	Pertemuan Gerakan Masyarakat Hidup Sehat (Germas)	Sadu/Soreang				2.377.336	APBD Kab	Wilayah			DINKES
1	1	2	2	19	2	1	1.1.3.19.2	Pertemuan Gerakan Masyarakat Hidup Sehat (Germas)	Cikoneng/Pasirjambu				2.377.336	APBD Kab	Wilayah			DINKES
1	1	2	2	19	2	1	1.1.3.19.2	Pertemuan Gerakan Masyarakat Hidup Sehat (Germas)	Margamulya/Pasirjambu				2.377.336	APBD Kab	Wilayah			DINKES
1	1	2	2	19	2	1	1.1.3.19.2	Pertemuan Gerakan Masyarakat Hidup Sehat (Germas)	Cisondari/Pasirjambu				2.377.336	APBD Kab	Wilayah			DINKES
1	1	2	2	19	2	1	1.1.3.19.2	Pertemuan Gerakan Masyarakat Hidup Sehat (Germas)	Pasirjambu/Pasirjambu				2.377.336	APBD Kab	Wilayah			DINKES
1	1	2	2	19	2	1	1.1.3.19.2	Pertemuan Gerakan Masyarakat Hidup Sehat (Germas)	Cibodas/Pasirjambu				2.377.336	APBD Kab	Wilayah			DINKES
1	1	2	2	19	2	1	1.1.3.19.2	Pertemuan Gerakan Masyarakat Hidup Sehat (Germas)	Tenjolaya/Pasirjambu				2.377.336	APBD Kab	Wilayah			DINKES
1	1	2	2	19	2	1	1.1.3.19.2	Pertemuan Gerakan Masyarakat Hidup Sehat (Germas)	ds. Nengkelan Kec. Ciwidey				2.377.336	APBD Kab	Wilayah			DINKES
1	1	2	2	19	2	1	1.1.3.19.2	Pertemuan Gerakan Masyarakat Hidup Sehat (Germas)	ds. Sukawening Kec. Ciwidey				2.377.336	APBD Kab	Wilayah			DINKES
1	1	2	2	19	2	1	1.1.3.19.2	Pertemuan Gerakan Masyarakat Hidup Sehat (Germas)	Patengan/Rancabali				2.377.336	APBD Kab	Wilayah			DINKES
1	1	2	2	19	2	1	1.1.3.19.2	Pertemuan Gerakan Masyarakat Hidup Sehat (Germas)	Alamendah/Rancabali				2.377.336	APBD Kab	Wilayah			DINKES
1	1	2	2	19	2	1	1.1.3.19.2	Pertemuan Gerakan Masyarakat Hidup Sehat (Germas)	Indragiri/Rancabali				2.377.336	APBD Kab	Wilayah			DINKES
1	1	2	2	19	2	1	1.1.3.19.2	Pertemuan Gerakan Masyarakat Hidup Sehat (Germas)	ds.Buninagara Kec. Kutawaringin				2.377.336	APBD Kab	Wilayah			DINKES
1	1	2	2	19	2	1	1.1.3.19.2	Pertemuan Gerakan Masyarakat Hidup Sehat (Germas)	Ds. Kutawaringin Kec. Kutawaringin				2.377.336	APBD Kab	Wilayah			DINKES
1	1	2	2	19	2	1	1.1.3.19.2	Pertemuan Gerakan Masyarakat Hidup Sehat (Germas)	Ds. Jatisari Kec. Kutawaringin				2.377.336	APBD Kab	Wilayah			DINKES

1	1	2	2	19	2	1	1.1.3.19.2		Peremuan Gerakan Masyarakat Hidup Sehat (Germas)	Ds. Jelegong Kec. Kutawaringin ds.				2.377.336	APBD Kab	Wilayah				DINKES
1	1	2	2	19	2	1	1.1.3.19.2		Peremuan Gerakan Masyarakat Hidup Sehat (Germas)	Pamentasan kec. Kutawaringin ds.				2.377.336	APBD Kab	Wilayah				DINKES
1	1	2	2	19	2	1	1.1.3.19.2		Peremuan Gerakan Masyarakat Hidup Sehat (Germas)	Gajahmekar kec Kutawaringin ds.				2.377.336	APBD Kab	Wilayah				DINKES
1	1	2	2	19	2	1	1.1.3.19.2		Peremuan Gerakan Masyarakat Hidup Sehat (Germas)	ds. Cibodas kec. Kutawaringin ds.				2.377.336	APBD Kab	Wilayah				DINKES
1	1	2	2	19	2	1	1.1.3.19.2		Peremuan Gerakan Masyarakat Hidup Sehat (Germas)	ds. Sukamulya Kec. Kutawaringin ds.				2.377.336	APBD Kab	Wilayah				DINKES
1	1	2	2	19	2	1	1.1.3.19.2		Peremuan Gerakan Masyarakat Hidup Sehat (Germas)	ds. Cilame kec. Kutawaringin ds.				2.377.336	APBD Kab	Wilayah				DINKES
1	1	2	2	19	3	1	1.1.3.19.3	Peningkatan pemanfaatan sarana kesehatan	Presentase sarana kesehatan yang menyelenggarakan promosi kesehatan dan perbedayaan masyarakat	Kab. Bandung		65 %		0	APBD Kab	PD		70 %		0 DINKES
1	1	2	2	19	4	1	1.1.3.19.4	Peningkatan pendidikan tenaga penyuluh kesehatan	Jumlah tenaga penyuluh kesehatan dengan kemampuan advokasi bina suasana gerakan pemberdayaan	Kab. Bandung		33 orang		0	APBD Kab	PD		33 orang		0 DINKES
							<b>1.1.4.1</b>	<b>Program Peningkatan Derajat Kesehatan Penduduk</b>												DINKES
<b>1</b>	<b>1</b>	<b>2</b>	<b>2</b>	<b>15</b>		<b>1</b>	<b>1.1.1.15</b>	<b>Program Obat dan Perbekalan Kesehatan</b>	Rata - Rata Belanja Obat yang bermutu per kapita (Rp/Kap)		4924 Rp/kapita			<b>8.520.563.910</b>				5.077 Rp/kapita	<b>5.433.782.069</b>	DINKES
1	1	2	2	15	1	1	1.1.1.15.1	Pengadaan Obat dan Perbekalan Kesehatan	Jumlah Ketersediaan Obat yang Bermutu	Kab. Bandung		100 poin		7.951.763.910	APBD Kab	PD		100 poin	4.788.782.069	DINKES
1	1	2	2	15	2	1	1.1.1.15.2	Peningkatan pemerataan obat dan perbekalan kesehatan	Jumlah Pemerataan obat yang bermutu untuk Puskesmas	Kab. Bandung		100 %		208.800.000	APBD Kab	PD		100 %	235.000.000	DINKES
1	1	2	2	15	3	1	1.1.1.15.3	Peningkatan keterjangkauan harga obat dan perbekalan kesehatan terutama untuk penduduk miskin	Cakupan meningkatnya keterjangkauan harga obat dan perbekalan kesehatan terutama untuk penduduk miskin	Kab. Bandung		0 %		0	APBD Kab	PD		0 %		0 DINKES
1	1	2	2	15	4	1	1.1.1.15.4	Peningkatan mutu pelayanan farmasi komunitas dan rumah sakit	Frekuensi Peningkatan Pelayanan Kefarmasian Sesuai Standar	Kab. Bandung		212 kl		360.000.000	APBD Kab	PD		212 kl	410.000.000	DINKES
1	1	2	2	15	5	1	1.1.1.15.5	Peningkatan Mutu Penggunaan Obat dan Perbekalan Kesehatan	Cakupan ketersediaan dan pemerataan obat yang bermutu	Kab. Bandung		100 %		0	APBD Kab	PD		100 %		0 DINKES
1	1	2	2	15	7	1	1.1.1.15.7	Pengadaan obat dan perbekalan kesehatan (Pendamping DAK)	-	Kab. Bandung		0 -		0	APBD Kab	PD		0 -		0 DINKES
<b>1</b>	<b>1</b>	<b>2</b>	<b>2</b>	<b>17</b>		<b>1</b>	<b>1.1.1.17</b>	<b>Program Pengawasan Obat dan Makanan</b>	Persentase Produk olahan makanan dan minuman yang telah tersertifikasi layak edar			48 %		<b>197.840.000</b>				50 %	<b>220.000.000</b>	DINKES
1	1	2	2	17	2	1	1.1.1.17.2	Peningkatan pengawasan keamanan pangan dan bahan berbahaya	Frekuensi Persentase Pengawasan Terhadap IRTP	Kab. Bandung		12 Kecamatan		197.840.000	APBD Kab	PD		12 Kecamatan	220.000.000	DINKES
<b>1</b>	<b>1</b>	<b>2</b>	<b>2</b>	<b>20</b>		<b>1</b>	<b>1.1.2.20</b>	<b>Program Perbaikan Gizi Masyarakat</b>	Cakupan balita gizi buruk yang mendapat perawatan			100 %		<b>1.026.632.000</b>				100 %	<b>1.200.000.000</b>	DINKES
1	1	2	2	20	1	1	1.1.2.20.1	Penyusunan peta informasi masyarakat kurang gizi	Tersedianya Dokumen Prevalensi Balita Gizi Buruk (sangat kurus)	Kabupaten Bandung		1 dokumen		292.655.392	APBD Kab	Wilayah		1 dokumen	610.000.000	DINKES
1	1	2	2	20	1	1	1.1.2.20.1	Pelatihan pemberian makan bayi dan balita (PMBA)		Desa Cipagalo, Kec Bojongsonga				3.050.544	APBD Kab	Wilayah				DINKES
1	1	2	2	20	1	1	1.1.2.20.1	Pelatihan pemberian makan bayi dan balita (PMBA)		Cicalengka				3.050.544	APBD Kab	Wilayah				DINKES
1	1	2	2	20	1	1	1.1.2.20.1	Pelatihan pemberian makan bayi dan balita (PMBA)		ds. Cikancung kec. Cikancung				3.050.544	APBD Kab	Wilayah				DINKES
1	1	2	2	20	1	1	1.1.2.20.1	Pelatihan pemberian makan bayi dan balita (PMBA)		ds. Bumiwangi Kec. Ciparay				3.050.544	APBD Kab	Wilayah				DINKES
1	1	2	2	20	1	1	1.1.2.20.1	Pelatihan pemberian makan bayi dan balita (PMBA)		Ds Sukapura Kec. Kertasari				3.050.544	APBD Kab	Wilayah				DINKES
1	1	2	2	20	1	1	1.1.2.20.1	Pelatihan pemberian makan bayi dan balita (PMBA)		Ds Cibeureum Kec. Kertasari				3.050.544	APBD Kab	Wilayah				DINKES

1	1	2	2	20	1	1	1.1.2.20.1	Pelatihan pemberian makan bayi dan balita (PMBA)	Ds Cikembang Kec. Kertasari	3.050.544	APBD Kab	Wilayah	DINKES
1	1	2	2	20	1	1	1.1.2.20.1	Pelatihan pemberian makan bayi dan balita (PMBA)	Ds Santosa Kec. Kertasari	3.050.544	APBD Kab	Wilayah	DINKES
1	1	2	2	20	1	1	1.1.2.20.1	Pelatihan pemberian makan bayi dan balita (PMBA)	Ds Neglawangi Kec. Kertasari	3.050.544	APBD Kab	Wilayah	DINKES
1	1	2	2	20	1	1	1.1.2.20.1	Pelatihan pemberian makan bayi dan balita (PMBA)	Ds Tarumajaya Kec. Kertasari	3.050.544	APBD Kab	Wilayah	DINKES
1	1	2	2	20	1	1	1.1.2.20.1	Pelatihan pemberian makan bayi dan balita (PMBA)	Ds Resmi Tinggal Kec. Kertasari	3.050.544	APBD Kab	Wilayah	DINKES
1	1	2	2	20	1	1	1.1.2.20.1	Pelatihan pemberian makan bayi dan balita (PMBA)	Kel Manggahang Kec Baleendah	3.050.544	APBD Kab	Wilayah	DINKES
1	1	2	2	20	1	1	1.1.2.20.1	Pelatihan pemberian makan bayi dan balita (PMBA)	ds.Neglasari kec. Majalaya	3.050.544	APBD Kab	Wilayah	DINKES
1	1	2	2	20	1	1	1.1.2.20.1	Pelatihan pemberian makan bayi dan balita (PMBA)	ds.Wangisagara kec.Majalaya	3.050.544	APBD Kab	Wilayah	DINKES
1	1	2	2	20	1	1	1.1.2.20.1	Pelatihan pemberian makan bayi dan balita (PMBA)	ds.Sukamukti kec.Majalaya	3.050.544	APBD Kab	Wilayah	DINKES
1	1	2	2	20	1	1	1.1.2.20.1	Pelatihan pemberian makan bayi dan balita (PMBA)	ds.Sukamaju kec.Majalaya	3.050.544	APBD Kab	Wilayah	DINKES
1	1	2	2	20	1	1	1.1.2.20.1	Pelatihan pemberian makan bayi dan balita (PMBA)	ds.Majakerta kec.Majalaya	3.050.544	APBD Kab	Wilayah	DINKES
1	1	2	2	20	1	1	1.1.2.20.1	Pelatihan pemberian makan bayi dan balita (PMBA)	ds.Padamulya kec.Majalaya	3.050.544	APBD Kab	Wilayah	DINKES
1	1	2	2	20	1	1	1.1.2.20.1	Pelatihan pemberian makan bayi dan balita (PMBA)	ds.Majalaya kec.Majalaya	3.050.544	APBD Kab	Wilayah	DINKES
1	1	2	2	20	1	1	1.1.2.20.1	Pelatihan pemberian makan bayi dan balita (PMBA)	ds.Bojong kec.Majalaya	3.050.544	APBD Kab	Wilayah	DINKES
1	1	2	2	20	1	1	1.1.2.20.1	Pelatihan pemberian makan bayi dan balita (PMBA)	ds.Biru kec.Majalaya	3.050.544	APBD Kab	Wilayah	DINKES
1	1	2	2	20	1	1	1.1.2.20.1	Pelatihan pemberian makan bayi dan balita (PMBA)	ds.Padaulun kec.Majalaya	3.050.544	APBD Kab	Wilayah	DINKES
1	1	2	2	20	1	1	1.1.2.20.1	Pelatihan pemberian makan bayi dan balita (PMBA)	ds.Majasetra kec.Majalaya	3.050.544	APBD Kab	Wilayah	DINKES
1	1	2	2	20	1	1	1.1.2.20.1	Pelatihan pemberian makan bayi dan balita (PMBA)	Desa Drawati,Kec Pasah	3.050.544	APBD Kab	Wilayah	DINKES
1	1	2	2	20	1	1	1.1.2.20.1	Pelatihan pemberian makan bayi dan balita (PMBA)	Kec. Ibum ( 9 Desa )	3.050.544	APBD Kab	Wilayah	DINKES
1	1	2	2	20	1	1	1.1.2.20.1	Pelatihan pemberian makan bayi dan balita (PMBA)	Cikoneng/Pasirjambu	3.050.544	APBD Kab	Wilayah	DINKES
1	1	2	2	20	1	1	1.1.2.20.1	Pelatihan pemberian makan bayi dan balita (PMBA)	Mekarmaju/Pasirjambu	3.050.544	APBD Kab	Wilayah	DINKES
1	1	2	2	20	1	1	1.1.2.20.1	Pelatihan pemberian makan bayi dan balita (PMBA)	Cisondari/Pasirjambu	3.050.544	APBD Kab	Wilayah	DINKES
1	1	2	2	20	1	1	1.1.2.20.1	Pelatihan pemberian makan bayi dan balita (PMBA)	Cukanggenteng / Pasirjambu	3.050.544	APBD Kab	Wilayah	DINKES
1	1	2	2	20	1	1	1.1.2.20.1	Pelatihan pemberian makan bayi dan balita (PMBA)	Pasirjambu/Pasirjambu	3.050.544	APBD Kab	Wilayah	DINKES
1	1	2	2	20	1	1	1.1.2.20.1	Pelatihan pemberian makan bayi dan balita (PMBA)	Mekarsari/Pasirjambu	3.050.544	APBD Kab	Wilayah	DINKES
1	1	2	2	20	1	1	1.1.2.20.1	Pelatihan pemberian makan bayi dan balita (PMBA)	Sugihmukti/Pasirjambu	3.050.544	APBD Kab	Wilayah	DINKES
1	1	2	2	20	1	1	1.1.2.20.1	Pelatihan pemberian makan bayi dan balita (PMBA)	Tenjolaya/Pasirjambu	3.050.544	APBD Kab	Wilayah	DINKES
1	1	2	2	20	1	1	1.1.2.20.1	Pelatihan pemberian makan bayi dan balita (PMBA)	ds. Panundaan Kec Ciwiday	3.050.544	APBD Kab	Wilayah	DINKES
1	1	2	2	20	1	1	1.1.2.20.1	Pelatihan pemberian makan bayi dan balita (PMBA)	Cileunyi Wetan/ Cileunyi	3.050.544	APBD Kab	Wilayah	DINKES
1	1	2	2	20	1	1	1.1.2.20.1	Pelatihan pemberian makan bayi dan balita (PMBA)	Cimekar/Cileunyi	3.050.544	APBD Kab	Wilayah	DINKES
1	1	2	2	20	1	1	1.1.2.20.1	Pelatihan pemberian makan bayi dan balita (PMBA)	Cinunuk/Cileunyi	3.050.544	APBD Kab	Wilayah	DINKES
1	1	2	2	20	1	1	1.1.2.20.1	Pelatihan pemberian makan bayi dan balita (PMBA)	Cibeunying/Cimeryan	3.050.544	APBD Kab	Wilayah	DINKES
1	1	2	2	20	1	1	1.1.2.20.1	Pelatihan pemberian makan bayi dan balita (PMBA)	Cimeryan/Cimeryan	3.050.544	APBD Kab	Wilayah	DINKES
1	1	2	2	20	1	1	1.1.2.20.1	Pelatihan pemberian makan bayi dan balita (PMBA)	Mekarsaluyu/Cimeryan	3.050.544	APBD Kab	Wilayah	DINKES
1	1	2	2	20	1	1	1.1.2.20.1	Pelatihan pemberian makan bayi dan balita (PMBA)	Padasuka/Cimeryan	3.050.544	APBD Kab	Wilayah	DINKES

1	1	2	2	20	1	1	1.1.2.20.1	Pelatihan pemberian makan bayi dan balita (PMBA)	Desa Girimekar, Kec Cilengkrang	3.050.544	APBD Kab	Wilayah	DINKES
1	1	2	2	20	1	1	1.1.2.20.1	Pelatihan pemberian makan bayi dan balita (PMBA)	Desa Melati Wangi, Kec Cilengkrang	3.050.544	APBD Kab	Wilayah	DINKES
1	1	2	2	20	1	1	1.1.2.20.1	Pelatihan pemberian makan bayi dan balita (PMBA)	Desa Cipanjalu, Kec Cilengkrang	3.050.544	APBD Kab	Wilayah	DINKES
1	1	2	2	20	1	1	1.1.2.20.1	Pelatihan pemberian makan bayi dan balita (PMBA)	Desa Cipreat, Kec Cilengkrang	3.050.544	APBD Kab	Wilayah	DINKES
1	1	2	2	20	1	1	1.1.2.20.1	Pelatihan pemberian makan bayi dan balita (PMBA)	Desa Jatiendah, Kec Cilengkrang	3.050.544	APBD Kab	Wilayah	DINKES
1	1	2	2	20	1	1	1.1.2.20.1	Pelatihan pemberian makan bayi dan balita (PMBA)	Desa Cilengkrang, Kec Cilengkrang	3.050.544	APBD Kab	Wilayah	DINKES
1	1	2	2	20	1	1	1.1.2.20.1	Pelatihan pemberian makan bayi dan balita (PMBA)	Desa Cipagalo, Kec Bojongsong	3.050.544	APBD Kab	Wilayah	DINKES
1	1	2	2	20	1	1	1.1.2.20.1	Pelatihan pemberian makan bayi dan balita (PMBA)	Desa Buahbatu, Kec Bojongsong	3.050.544	APBD Kab	Wilayah	DINKES
1	1	2	2	20	1	1	1.1.2.20.1	Pelatihan pemberian makan bayi dan balita (PMBA)	Desa Lengkong, Kec Bojongsong	3.050.544	APBD Kab	Wilayah	DINKES
1	1	2	2	20	1	1	1.1.2.20.1	Pelatihan pemberian makan bayi dan balita (PMBA)	Desa Tegalluar, Kec Bojongsong	3.050.544	APBD Kab	Wilayah	DINKES
1	1	2	2	20	1	1	1.1.2.20.1	Pelatihan pemberian makan bayi dan balita (PMBA)	Desa Bojongsari, Kec Bojongsong	3.050.544	APBD Kab	Wilayah	DINKES
1	1	2	2	20	1	1	1.1.2.20.1	Pelatihan pemberian makan bayi dan balita (PMBA)	ds Marsel Kec. Margahayu	3.050.544	APBD Kab	Wilayah	DINKES
1	1	2	2	20	1	1	1.1.2.20.1	Pelatihan pemberian makan bayi dan balita (PMBA)	Ds. Sayati kec. Margahayu	3.050.544	APBD Kab	Wilayah	DINKES
1	1	2	2	20	1	1	1.1.2.20.1	Pelatihan pemberian makan bayi dan balita (PMBA)	Kel. Sulaiman Kec. Margahayu	3.050.544	APBD Kab	Wilayah	DINKES
1	1	2	2	20	1	1	1.1.2.20.1	Pelatihan pemberian makan bayi dan balita (PMBA)	Ds. Margaasih Kec. Margaasih	3.050.544	APBD Kab	Wilayah	DINKES
1	1	2	2	20	1	1	1.1.2.20.1	Pelatihan pemberian makan bayi dan balita (PMBA)	Ds. Cigondewah Kec. Margaasih	3.050.544	APBD Kab	Wilayah	DINKES
1	1	2	2	20	1	1	1.1.2.20.1	Pelatihan pemberian makan bayi dan balita (PMBA)	Ds. Nanjung Kec. Margaasih	3.050.544	APBD Kab	Wilayah	DINKES
1	1	2	2	20	1	1	1.1.2.20.1	Pelatihan pemberian makan bayi dan balita (PMBA)	Ds. Lagadar Kec. Margaasih	3.050.544	APBD Kab	Wilayah	DINKES
1	1	2	2	20	1	1	1.1.2.20.1	Pelatihan pemberian makan bayi dan balita (PMBA)	Ds. Mekarrahayu Kec. Margaasih	3.050.544	APBD Kab	Wilayah	DINKES
1	1	2	2	20	1	1	1.1.2.20.1	Pelatihan pemberian makan bayi dan balita (PMBA)	Ds. Rahayu Kec. Margaasih	3.050.544	APBD Kab	Wilayah	DINKES
1	1	2	2	20	1	1	1.1.2.20.1	Pelatihan pemberian makan bayi dan balita (PMBA)	Ds Gandasari Kec. Katapang	3.050.544	APBD Kab	Wilayah	DINKES
1	1	2	2	20	1	1	1.1.2.20.1	Pelatihan pemberian makan bayi dan balita (PMBA)	Ds Sukamukti Kec. Katapang	3.050.544	APBD Kab	Wilayah	DINKES
1	1	2	2	20	1	1	1.1.2.20.1	Pelatihan pemberian makan bayi dan balita (PMBA)	Ds Banyusari Kec. Katapang	3.050.544	APBD Kab	Wilayah	DINKES
1	1	2	2	20	1	1	1.1.2.20.1	Pelatihan pemberian makan bayi dan balita (PMBA)	Ds Katapang Kec. Katapang	3.050.544	APBD Kab	Wilayah	DINKES
1	1	2	2	20	1	1	1.1.2.20.1	Pelatihan pemberian makan bayi dan balita (PMBA)	Desa Cangkuang Kulon, Kec Daveuhkolot	3.050.544	APBD Kab	Wilayah	DINKES
1	1	2	2	20	1	1	1.1.2.20.1	Pelatihan pemberian makan bayi dan balita (PMBA)	Ds. Pasirmulya Kec. Banjaran	3.050.544	APBD Kab	Wilayah	DINKES



1	1	2	2	20	1	1	1.1.2.20.1	Pelatihan pemberian makan bayi dan balita (PMBA)	Ds. Mekarjaya Kec. Banjaran	3.050.544	APBD Kab	Wilayah				DINKES
1	1	2	2	20	1	1	1.1.2.20.1	Pelatihan pemberian makan bayi dan balita (PMBA)	ds. Neglasari Kec. Banjaran	3.050.544	APBD Kab	Wilayah				DINKES
1	1	2	2	20	1	1	1.1.2.20.1	Pelatihan pemberian makan bayi dan balita (PMBA)	ds. Banjaran Kec. Banjaran	3.050.544	APBD Kab	Wilayah				DINKES
1	1	2	2	20	1	1	1.1.2.20.1	Pelatihan pemberian makan bayi dan balita (PMBA)	ds. Banjaranwetan Kec. Banjaran	3.050.544	APBD Kab	Wilayah				DINKES
1	1	2	2	20	1	1	1.1.2.20.1	Pelatihan pemberian makan bayi dan balita (PMBA)	ds. Rc Mulya kec. Pameungpeuk	3.050.544	APBD Kab	Wilayah				DINKES
1	1	2	2	20	1	1	1.1.2.20.1	Pelatihan pemberian makan bayi dan balita (PMBA)	ds. Rc Tungku kec. Pameungpeuk	3.050.544	APBD Kab	Wilayah				DINKES
1	1	2	2	20	1	1	1.1.2.20.1	Pelatihan pemberian makan bayi dan balita (PMBA)	ds. Margamulya Kec. Pangalengan	3.050.544	APBD Kab	Wilayah				DINKES
1	1	2	2	20	1	1	1.1.2.20.1	Pelatihan pemberian makan bayi dan balita (PMBA)	ds. Lamajang Kec. Pangalengan	3.050.544	APBD Kab	Wilayah				DINKES
1	1	2	2	20	1	1	1.1.2.20.1	Pelatihan pemberian makan bayi dan balita (PMBA)	ds. Banjarsari Kec. Pangalengan	3.050.544	APBD Kab	Wilayah				DINKES
1	1	2	2	20	1	1	1.1.2.20.1	Pelatihan pemberian makan bayi dan balita (PMBA)	ds. Sukamanah Kec. Pangalengan	3.050.544	APBD Kab	Wilayah				DINKES
1	1	2	2	20	1	1	1.1.2.20.1	Pelatihan pemberian makan bayi dan balita (PMBA)	ds. Margaluyu Kec. Pangalengan	3.050.544	APBD Kab	Wilayah				DINKES
1	1	2	2	20	1	1	1.1.2.20.1	Pelatihan pemberian makan bayi dan balita (PMBA)	ds. Warnasari Kec. Pangalengan	3.050.544	APBD Kab	Wilayah				DINKES
1	1	2	2	20	1	1	1.1.2.20.1	Pelatihan pemberian makan bayi dan balita (PMBA)	ds. Sukaluyu Kec. Pangalengan	3.050.544	APBD Kab	Wilayah				DINKES
1	1	2	2	20	1	1	1.1.2.20.1	Pelatihan pemberian makan bayi dan balita (PMBA)	ds. Wanasuka Kec. Pangalengan	3.050.544	APBD Kab	Wilayah				DINKES
1	1	2	2	20	1	1	1.1.2.20.1	Pelatihan pemberian makan bayi dan balita (PMBA)	ds. Pangalengan Kec. Pangalengan	3.050.544	APBD Kab	Wilayah				DINKES
1	1	2	2	20	2	1	1.1.2.20.2	Pemberian tambahan makanan dan vitamin	Jumlah Balita Kurus Mendapat Pemberian Makanan Tambahan (PMT)	0	APBD Kab	PD	50 balita	330.000.000		DINKES
1	1	2	2	20	2	1	1.1.2.20.2	Pemberian makanan tambahan PMT pemulihan - untuk balita	Kabupaten Bandung	66.491.750	APBD Kab	Wilayah				DINKES
1	1	2	2	20	2	1	1.1.2.20.2		Desa Cipagalo, Kec. Bojongsopo Cicalenda	1.196.250	APBD Kab	Wilayah				DINKES
1	1	2	2	20	2	1	1.1.2.20.2		ds. Cikancung kec. Cikancung	1.196.250	APBD Kab	Wilayah				DINKES
1	1	2	2	20	2	1	1.1.2.20.2		ds. Bumiwangi Kec. Ciparay	1.196.250	APBD Kab	Wilayah				DINKES
1	1	2	2	20	2	1	1.1.2.20.2		Ds Sukapura Kec. Kertasari	1.196.250	APBD Kab	Wilayah				DINKES
1	1	2	2	20	2	1	1.1.2.20.2		Ds Cibeureum Kec. Kertasari	1.196.250	APBD Kab	Wilayah				DINKES
1	1	2	2	20	2	1	1.1.2.20.2		Ds Cikembang Kec. Kertasari	1.196.250	APBD Kab	Wilayah				DINKES
1	1	2	2	20	2	1	1.1.2.20.2		Ds Santosa Kec. Kertasari	1.196.250	APBD Kab	Wilayah				DINKES
1	1	2	2	20	2	1	1.1.2.20.2		Ds Neglawangi Kec. Kertasari	1.196.250	APBD Kab	Wilayah				DINKES
1	1	2	2	20	2	1	1.1.2.20.2		Ds Tarumajaya Kec. Kertasari	1.196.250	APBD Kab	Wilayah				DINKES
1	1	2	2	20	2	1	1.1.2.20.2		Ds Resmi Tinggal Kec. Kertasari	1.196.250	APBD Kab	Wilayah				DINKES



1	1	2	2	20	2	1	1.1.2.20.2			Desa Jatiendah, Kec Cilengkrang				1.196.250	APBD Kab	Wilayah			DINKES
1	1	2	2	20	2	1	1.1.2.20.2			Desa Cilengkrang, Kec Cilengkrang				1.196.250	APBD Kab	Wilayah			DINKES
1	1	2	2	20	2	1	1.1.2.20.2			Desa Cipagalo, Kec Bojongsoang				1.196.250	APBD Kab	Wilayah			DINKES
1	1	2	2	20	2	1	1.1.2.20.2			Desa Buahbatu, Kec Bojongsoang				1.196.250	APBD Kab	Wilayah			DINKES
1	1	2	2	20	2	1	1.1.2.20.2			Desa Lengkong, Kec Bojongsoang				1.196.250	APBD Kab	Wilayah			DINKES
1	1	2	2	20	2	1	1.1.2.20.2			Desa Tegalluar, Kec Bojongsoang				1.196.250	APBD Kab	Wilayah			DINKES
1	1	2	2	20	2	1	1.1.2.20.2			Desa Bojongsari, Kec Bojongsoang				1.196.250	APBD Kab	Wilayah			DINKES
1	1	2	2	20	2	1	1.1.2.20.2			ds Marsel Kec. Margahayu				1.196.250	APBD Kab	Wilayah			DINKES
1	1	2	2	20	2	1	1.1.2.20.2			Ds. Sayati kec. Margahayu				1.196.250	APBD Kab	Wilayah			DINKES
1	1	2	2	20	2	1	1.1.2.20.2			Kel. Sulaiman Kec. Margahayu				1.196.250	APBD Kab	Wilayah			DINKES
1	1	2	2	20	2	1	1.1.2.20.2			Ds.Margaasih Kec. Margaasih				1.196.250	APBD Kab	Wilayah			DINKES
1	1	2	2	20	2	1	1.1.2.20.2			Ds.Cigondewah Kec. Margaasih				1.196.250	APBD Kab	Wilayah			DINKES
1	1	2	2	20	2	1	1.1.2.20.2			Ds.Nanjung Kec. Margaasih				1.196.250	APBD Kab	Wilayah			DINKES
1	1	2	2	20	2	1	1.1.2.20.2			Ds.Lagadar Kec. Margaasih				1.196.250	APBD Kab	Wilayah			DINKES
1	1	2	2	20	2	1	1.1.2.20.2			Ds.Mekarrahayu Kec. Margaasih				1.196.250	APBD Kab	Wilayah			DINKES
1	1	2	2	20	2	1	1.1.2.20.2			Ds.Rahayu Kec. Margaasih				1.196.250	APBD Kab	Wilayah			DINKES
1	1	2	2	20	2	1	1.1.2.20.2			Ds Gandasari Kec. Katapang				1.196.250	APBD Kab	Wilayah			DINKES
1	1	2	2	20	2	1	1.1.2.20.2			Ds Sukamukti Kec. Katapang				1.196.250	APBD Kab	Wilayah			DINKES
1	1	2	2	20	2	1	1.1.2.20.2			Ds Banyusari Kec. Katapang				1.196.250	APBD Kab	Wilayah			DINKES
1	1	2	2	20	2	1	1.1.2.20.2			Ds Katapang Kec. Katapang				1.196.250	APBD Kab	Wilayah			DINKES
1	1	2	2	20	2	1	1.1.2.20.2			Desa Cangkung Kulon, Kec Davaukolot				1.196.250	APBD Kab	Wilayah			DINKES
1	1	2	2	20	2	1	1.1.2.20.2			Ds. Pasirmulya Kec. Banjaran				1.196.250	APBD Kab	Wilayah			DINKES
1	1	2	2	20	2	1	1.1.2.20.2			Ds. Mekarjaya Kec. Banjaran				1.196.250	APBD Kab	Wilayah			DINKES
1	1	2	2	20	2	1	1.1.2.20.2			ds. Neglasari Kec. Banjaran				1.196.250	APBD Kab	Wilayah			DINKES
1	1	2	2	20	2	1	1.1.2.20.2			ds. Banjaran Kec. Banjaran				1.196.250	APBD Kab	Wilayah			DINKES
1	1	2	2	20	2	1	1.1.2.20.2			ds. Banjaranwetan Kec. Banjaran				1.196.250	APBD Kab	Wilayah			DINKES

1	1	2	2	20	2	1	1.1.2.20.2		ds. Rc Mulya kec. Pameungpeuk				1.196.250	APBD Kab	Wilayah			DINKES
1	1	2	2	20	2	1	1.1.2.20.2		ds. Rc Tungku kec. Pameungpeuk				1.196.250	APBD Kab	Wilayah			DINKES
1	1	2	2	20	2	1	1.1.2.20.2		ds. Margamulya Kec. Pangalengan				1.196.250	APBD Kab	Wilayah			DINKES
1	1	2	2	20	2	1	1.1.2.20.2		ds. Lamajang Kec. Pangalengan				1.196.250	APBD Kab	Wilayah			DINKES
1	1	2	2	20	2	1	1.1.2.20.2		ds. Banjarsari Kec. Pangalengan				1.196.250	APBD Kab	Wilayah			DINKES
1	1	2	2	20	2	1	1.1.2.20.2		ds. Sukamanah Kec. Pangalengan				1.196.250	APBD Kab	Wilayah			DINKES
1	1	2	2	20	2	1	1.1.2.20.2		ds. Margaluyu Kec. Pangalengan				1.196.250	APBD Kab	Wilayah			DINKES
1	1	2	2	20	2	1	1.1.2.20.2		ds. Warnasari Kec. Pangalengan				1.196.250	APBD Kab	Wilayah			DINKES
1	1	2	2	20	2	1	1.1.2.20.2		ds. Sukaluyu Kec. Pangalengan				1.196.250	APBD Kab	Wilayah			DINKES
1	1	2	2	20	2	1	1.1.2.20.2		ds. Wanasuka Kec. Pangalengan				1.196.250	APBD Kab	Wilayah			DINKES
1	1	2	2	20	2	1	1.1.2.20.2		ds. Pangalengan Kec. Pangalengan				1.196.250	APBD Kab	Wilayah			DINKES
1	1	2	2	20	2	1	1.1.2.20.2		ds. Margamukti Kec. Pangalengan				1.196.250	APBD Kab	Wilayah			DINKES
1	1	2	2	20	2	1	1.1.2.20.2		ds. Tribaktimulya Kec. Pangalengan				1.196.250	APBD Kab	Wilayah			DINKES
1	1	2	2	20	2	1	1.1.2.20.2		Rancakole/arjasari				1.196.250	APBD Kab	Wilayah			DINKES
1	1	2	2	20	2	1	1.1.2.20.2		Malasari/Cimaung				1.196.250	APBD Kab	Wilayah			DINKES
1	1	2	2	20	2	1	1.1.2.20.2		Jagabaya/Cimaung				1.196.250	APBD Kab	Wilayah			DINKES
1	1	2	2	20	2	1	1.1.2.20.2		Sukamaju/Cimaung				1.196.250	APBD Kab	Wilayah			DINKES
1	1	2	2	20	2	1	1.1.2.20.2		Cicalengka				1.196.250	APBD Kab	Wilayah			DINKES
1	1	2	2	20	2	1	1.1.2.20.2		Desa Nagreg, Kec Nagreg				1.196.250	APBD Kab	Wilayah			DINKES
1	1	2	2	20	2	1	1.1.2.20.2		Desa Bojong, Kec Nagreg				1.196.250	APBD Kab	Wilayah			DINKES
1	1	2	2	20	2	1	1.1.2.20.2		Desa Ciaro, Kec Nagreg				1.196.250	APBD Kab	Wilayah			DINKES
1	1	2	2	20	2	1	1.1.2.20.2		Desa Mandalawangi, Kec Nagreg				1.196.250	APBD Kab	Wilayah			DINKES
1	1	2	2	20	2	1	1.1.2.20.2		Desa Ciharang, Kec Nagreg				1.196.250	APBD Kab	Wilayah			DINKES
1	1	2	2	20	2	1	1.1.2.20.2		Desa Ganjarsabar, Kec Nagreg				1.196.250	APBD Kab	Wilayah			DINKES
1	1	2	2	20	2	1	1.1.2.20.2		ds. Cikancung kec. Cikancung				1.196.250	APBD Kab	Wilayah			DINKES
1	1	2	2	20	2	1	1.1.2.20.2		ds. Bumiwangi Kec. Cisaray				1.196.250	APBD Kab	Wilayah			DINKES
1	1	2	2	20	2	1	1.1.2.20.2		ds. Magungharja kec. Cisaray				1.196.250	APBD Kab	Wilayah			DINKES
1	1	2	2	20	2	1	1.1.2.20.2		ds. Serangmekar kec. Cisaray				1.196.250	APBD Kab	Wilayah			DINKES

1	1	2	2	20	2	1	1.1.2.20.2			Desa Cinanggela, Kec Pacet				1.196.250	APBD Kab	Wilayah			DINKES
1	1	2	2	20	2	1	1.1.2.20.2			Desa Cikitu, Kec Pacet				1.196.250	APBD Kab	Wilayah			DINKES
1	1	2	2	20	2	1	1.1.2.20.2			Desa Girimulya, Kec Pacet				1.196.250	APBD Kab	Wilayah			DINKES
1	1	2	2	20	2	1	1.1.2.20.2			Desa Maruyung, Kec Pacet				1.196.250	APBD Kab	Wilayah			DINKES
1	1	2	2	20	2	1	1.1.2.20.2			Desa Nagrak, Kec Pacet				1.196.250	APBD Kab	Wilayah			DINKES
1	1	2	2	20	2	1	1.1.2.20.2			Desa Pangauban, Kec Pacet				1.196.250	APBD Kab	Wilayah			DINKES
1	1	2	2	20	2	1	1.1.2.20.2			Desa Mandalahaji, Kec Pacet				1.196.250	APBD Kab	Wilayah			DINKES
1	1	2	2	20	2	1	1.1.2.20.2			Ds Sukapura Kec. Kertasari				1.196.250	APBD Kab	Wilayah			DINKES
1	1	2	2	20	2	1	1.1.2.20.2			Ds Cibeureum Kec. Kertasari				1.196.250	APBD Kab	Wilayah			DINKES
1	1	2	2	20	2	1	1.1.2.20.2			Ds Santosa Kec. Kertasari				1.196.250	APBD Kab	Wilayah			DINKES
1	1	2	2	20	2	1	1.1.2.20.2			Ds Neglawangi Kec. Kertasari				1.196.250	APBD Kab	Wilayah			DINKES
1	1	2	2	20	2	1	1.1.2.20.2			Ds Tarumajaya Kec. Kertasari				1.196.250	APBD Kab	Wilayah			DINKES
1	1	2	2	20	2	1	1.1.2.20.2			Ds Resmi Tinggal Kec. Kertasari				1.196.250	APBD Kab	Wilayah			DINKES
1	1	2	2	20	2	1	1.1.2.20.2			Ds Cikembang Kec. Kertasari				1.196.250	APBD Kab	Wilayah			DINKES
1	1	2	2	20	2	1	1.1.2.20.2			Desa Malakasari Kec Baloendah				1.196.250	APBD Kab	Wilayah			DINKES
1	1	2	2	20	2	1	1.1.2.20.2			ds.Neglasari kec. Majalaya				1.196.250	APBD Kab	Wilayah			DINKES
1	1	2	2	20	2	1	1.1.2.20.2			ds.Wangisagara kec.Majalaya				1.196.250	APBD Kab	Wilayah			DINKES
1	1	2	2	20	2	1	1.1.2.20.2			ds.Sukamukti kec.Majalaya				1.196.250	APBD Kab	Wilayah			DINKES
1	1	2	2	20	2	1	1.1.2.20.2			ds.Sukamaju kec.Majalaya				1.196.250	APBD Kab	Wilayah			DINKES
1	1	2	2	20	2	1	1.1.2.20.2			ds.Majakerta kec.Majalaya				1.196.250	APBD Kab	Wilayah			DINKES
1	1	2	2	20	2	1	1.1.2.20.2			ds.Padamulya kec.Majalaya				1.196.250	APBD Kab	Wilayah			DINKES
1	1	2	2	20	2	1	1.1.2.20.2			ds.Majalaya kec.Majalaya				1.196.250	APBD Kab	Wilayah			DINKES
1	1	2	2	20	2	1	1.1.2.20.2			ds.Bojong kec.Majalaya				1.196.250	APBD Kab	Wilayah			DINKES
1	1	2	2	20	2	1	1.1.2.20.2			ds.Biru kec.Majalaya				1.196.250	APBD Kab	Wilayah			DINKES
1	1	2	2	20	2	1	1.1.2.20.2			ds.Padaulun kec.Majalaya				1.196.250	APBD Kab	Wilayah			DINKES
1	1	2	2	20	2	1	1.1.2.20.2			ds.Majasetra kec.Majalaya				1.196.250	APBD Kab	Wilayah			DINKES
1	1	2	2	20	2	1	1.1.2.20.2			Desa Bojong emas Kec. Solier				1.196.250	APBD Kab	Wilayah			DINKES
1	1	2	2	20	2	1	1.1.2.20.2			Desa Solier Kec. Solier				1.196.250	APBD Kab	Wilayah			DINKES
1	1	2	2	20	2	1	1.1.2.20.2			Desa Langensari Kec. Solier				1.196.250	APBD Kab	Wilayah			DINKES
1	1	2	2	20	2	1	1.1.2.20.2			Desa Rancakasumba Kec. Solier				1.196.250	APBD Kab	Wilayah			DINKES
1	1	2	2	20	2	1	1.1.2.20.2			Desa Padamukti Kec. Solier				1.196.250	APBD Kab	Wilayah			DINKES
1	1	2	2	20	2	1	1.1.2.20.2			Desa Loa, Kec Paseh				1.196.250	APBD Kab	Wilayah			DINKES
1	1	2	2	20	2	1	1.1.2.20.2			Desa Sukamanah, Kec Paseh				1.196.250	APBD Kab	Wilayah			DINKES

1	1	2	2	20	2	1	1.1.2.20.2			Desa Cigentur, Kec Paseh				1.196.250	APBD Kab	Wilayah				DINKES
1	1	2	2	20	2	1	1.1.2.20.2			Desa Tangsimekar, Kec Paseh				1.196.250	APBD Kab	Wilayah				DINKES
1	1	2	2	20	2	1	1.1.2.20.2			Desa Karangtunggal, Kec Paseh				1.196.250	APBD Kab	Wilayah				DINKES
1	1	2	2	20	2	1	1.1.2.20.2			Desa Mekarpawitan, Kec Paseh				1.196.250	APBD Kab	Wilayah				DINKES
1	1	2	2	20	2	1	1.1.2.20.2			Kec. Iibun ( 10 Desa )				1.196.250	APBD Kab	Wilayah				DINKES
1	1	2	2	20	2	1	1.1.2.20.2			Sukajadi/Soreang				1.196.250	APBD Kab	Wilayah				DINKES
1	1	2	2	20	2	1	1.1.2.20.2			Karamatmulya/Soreang				1.196.250	APBD Kab	Wilayah				DINKES
1	1	2	2	20	2	1	1.1.2.20.2			Cingcin/Soreang				1.196.250	APBD Kab	Wilayah				DINKES
1	1	2	2	20	2	1	1.1.2.20.2			Soreang/Soreang				1.196.250	APBD Kab	Wilayah				DINKES
1	1	2	2	20	2	1	1.1.2.20.2			Sekarwangin/Soreang				1.196.250	APBD Kab	Wilayah				DINKES
1	1	2	2	20	2	1	1.1.2.20.2			Parungserab/Soreang				1.196.250	APBD Kab	Wilayah				DINKES
1	1	2	2	20	2	1	1.1.2.20.2			Sadu/Soreang				1.196.250	APBD Kab	Wilayah				DINKES
1	1	2	2	20	2	1	1.1.2.20.2			Panyiripan/Soreang				1.196.250	APBD Kab	Wilayah				DINKES
1	1	2	2	20	2	1	1.1.2.20.2			Sukanagara/Soreang				1.196.250	APBD Kab	Wilayah				DINKES
1	1	2	2	20	2	1	1.1.2.20.2			Cikoneng/Pasirjambu				1.196.250	APBD Kab	Wilayah				DINKES
1	1	2	2	20	2	1	1.1.2.20.2			Cisondari/Pasirjambu				1.196.250	APBD Kab	Wilayah				DINKES
1	1	2	2	20	2	1	1.1.2.20.2			Cukanggenteng / Pasirjambu				1.196.250	APBD Kab	Wilayah				DINKES
1	1	2	2	20	2	1	1.1.2.20.2			Pasirjambu/Pasirjambu				1.196.250	APBD Kab	Wilayah				DINKES
1	1	2	2	20	2	1	1.1.2.20.2			Mekarsari/Pasirjambu				1.196.250	APBD Kab	Wilayah				DINKES
1	1	2	2	20	2	1	1.1.2.20.2			Sugihmukti/Pasirjambu				1.196.250	APBD Kab	Wilayah				DINKES
1	1	2	2	20	2	1	1.1.2.20.2			Tenjolaya/Pasirjambu				1.196.250	APBD Kab	Wilayah				DINKES
1	1	2	2	20	2	1	1.1.2.20.2			ds. Mekarmaju Kec. Pasirjambu				1.196.250	APBD Kab	Wilayah				DINKES
1	1	2	2	20	2	1	1.1.2.20.2			ds. Nengkelan kec. Ciwidey				1.196.250	APBD Kab	Wilayah				DINKES
1	1	2	2	20	2	1	1.1.2.20.2			ds. Sukawening kec. Ciwidey				1.196.250	APBD Kab	Wilayah				DINKES
1	1	2	2	20	2	1	1.1.2.20.2			Patengan/Rancabali				1.196.250	APBD Kab	Wilayah				DINKES
1	1	2	2	20	3	1	1.1.2.20.3	Penanggulangan Kurang Energi Protein (KEP), Anemia Gizi Besi, Gangguan Akibat kurang Yodium (GAKY), Kurang Vitamin A, dan Kekurangan Zat Gizi Mikro Lainnya	Jumlah Ibu Hamil Mengonsumsi Fe dan Jumlah Sekolah Yang Diberi Fe Pada Remaja Putri	Kab. Bandung		50 bumil kek		0	APBD Kab	PD		50 bumil kek	260.000.000	DINKES
1	1	2	2	20	3	1	1.1.2.20.3	Praktek pendidikan gizi		Kabupaten Bandung				138.693.500	APBD Kab	Wilayah				DINKES
1	1	2	2	20	3	1	1.1.2.20.3	Praktek pendidikan gizi		Cileunyi Kulon/Cileunyi				1.297.650	APBD Kab	Wilayah				DINKES
1	1	2	2	20	3	1	1.1.2.20.3	Praktek pendidikan gizi		Cinunuk/Cileunyi				1.297.650	APBD Kab	Wilayah				DINKES
1	1	2	2	20	3	1	1.1.2.20.3	Praktek pendidikan gizi		Cibiru Wetan/Cileunyi				1.297.650	APBD Kab	Wilayah				DINKES
1	1	2	2	20	3	1	1.1.2.20.3	Praktek pendidikan gizi		Cibiru Hilir/Cileunyi				1.297.650	APBD Kab	Wilayah				DINKES
1	1	2	2	20	3	1	1.1.2.20.3	Praktek pendidikan gizi		Desa Cipagalo, Kec Bojongsoang				1.297.650	APBD Kab	Wilayah				DINKES
1	1	2	2	20	3	1	1.1.2.20.3	Praktek pendidikan gizi		Desa Lengkong, Kec Bojongsoang				1.297.650	APBD Kab	Wilayah				DINKES

1	1	2	2	20	3	1	1.1.2.20.3	Praktek pendidikan gizi	ds.Sayati Kec. Margahayu				1.297.650	APBD Kab	Wilayah		DINKES
1	1	2	2	20	3	1	1.1.2.20.3	Praktek pendidikan gizi	Ds. Mekarrahayu Kec. Margaasih				1.297.650	APBD Kab	Wilayah		DINKES
1	1	2	2	20	3	1	1.1.2.20.3	Praktek pendidikan gizi	ds.Kiangroke Kec. Banjaran				1.297.650	APBD Kab	Wilayah		DINKES
1	1	2	2	20	3	1	1.1.2.20.3	Praktek pendidikan gizi	ds. Banjaran Kec. Banjaran				1.297.650	APBD Kab	Wilayah		DINKES
1	1	2	2	20	3	1	1.1.2.20.3	Praktek pendidikan gizi	ds. rancatungku Kec. Pameungpeuk				1.297.650	APBD Kab	Wilayah		DINKES
1	1	2	2	20	3	1	1.1.2.20.3	Praktek pendidikan gizi	ds. Bojongkunci kec. Pameungpeuk				1.297.650	APBD Kab	Wilayah		DINKES
1	1	2	2	20	3	1	1.1.2.20.3	Praktek pendidikan gizi	Cicalengka				1.297.650	APBD Kab	Wilayah		DINKES
1	1	2	2	20	3	1	1.1.2.20.3	Praktek pendidikan gizi	Desa Nagreg,Kec Nagreg				1.297.650	APBD Kab	Wilayah		DINKES
1	1	2	2	20	3	1	1.1.2.20.3	Praktek pendidikan gizi	Desa Ganjarsabar, Kec Nagreg				1.297.650	APBD Kab	Wilayah		DINKES
1	1	2	2	20	3	1	1.1.2.20.3	Praktek pendidikan gizi	ds Cikancung kec. Cikancung				1.297.650	APBD Kab	Wilayah		DINKES
1	1	2	2	20	3	1	1.1.2.20.3	Praktek pendidikan gizi	Ds Bumiwangi Kec. Ciparay				1.297.650	APBD Kab	Wilayah		DINKES
1	1	2	2	20	3	1	1.1.2.20.3	Praktek pendidikan gizi	Ds Mekarsari Kec. Ciparay				1.297.650	APBD Kab	Wilayah		DINKES
1	1	2	2	20	3	1	1.1.2.20.3	Praktek pendidikan gizi	Ds Babakan Kec. Ciparay				1.297.650	APBD Kab	Wilayah		DINKES
1	1	2	2	20	3	1	1.1.2.20.3	Praktek pendidikan gizi	Ds Mekarlaksana Kec. Ciparay				1.297.650	APBD Kab	Wilayah		DINKES
1	1	2	2	20	3	1	1.1.2.20.3	Praktek pendidikan gizi	Ds Sagaradpta Kec. Ciparay				1.297.650	APBD Kab	Wilayah		DINKES
1	1	2	2	20	3	1	1.1.2.20.3	Praktek pendidikan gizi	Ds Cikoneng Kec. Ciparay				1.297.650	APBD Kab	Wilayah		DINKES
1	1	2	2	20	3	1	1.1.2.20.3	Praktek pendidikan gizi	Ds Gunungleutik Kec. Ciparay				1.297.650	APBD Kab	Wilayah		DINKES
1	1	2	2	20	3	1	1.1.2.20.3	Praktek pendidikan gizi	Ds Sukapura Kec. Kertasari				1.297.650	APBD Kab	Wilayah		DINKES
1	1	2	2	20	3	1	1.1.2.20.3	Praktek pendidikan gizi	Ds Cibereum Kec. Kertasari				1.297.650	APBD Kab	Wilayah		DINKES
1	1	2	2	20	3	1	1.1.2.20.3	Praktek pendidikan gizi	Ds Cikembang Kec. Kertasari				1.297.650	APBD Kab	Wilayah		DINKES
1	1	2	2	20	3	1	1.1.2.20.3	Praktek pendidikan gizi	Ds Santosa Kec. Kertasari				1.297.650	APBD Kab	Wilayah		DINKES
1	1	2	2	20	3	1	1.1.2.20.3	Praktek pendidikan gizi	Ds Tarumajaya Kec. Kertasari				1.297.650	APBD Kab	Wilayah		DINKES
1	1	2	2	20	3	1	1.1.2.20.3	Praktek pendidikan gizi	Kel Baleendah Kec Baleendah				1.297.650	APBD Kab	Wilayah		DINKES
1	1	2	2	20	3	1	1.1.2.20.3	Praktek pendidikan gizi	ds.Neglasari kec. Majalaya				1.297.650	APBD Kab	Wilayah		DINKES
1	1	2	2	20	3	1	1.1.2.20.3	Praktek pendidikan gizi	ds.Wangisagara kec.Majalaya				1.297.650	APBD Kab	Wilayah		DINKES
1	1	2	2	20	3	1	1.1.2.20.3	Praktek pendidikan gizi	ds.Sukamukti kec.Majalaya				1.297.650	APBD Kab	Wilayah		DINKES
1	1	2	2	20	3	1	1.1.2.20.3	Praktek pendidikan gizi	ds.Sukamaju kec.Majalaya				1.297.650	APBD Kab	Wilayah		DINKES
1	1	2	2	20	3	1	1.1.2.20.3	Praktek pendidikan gizi	ds.Majakerta kec.Majalaya				1.297.650	APBD Kab	Wilayah		DINKES
1	1	2	2	20	3	1	1.1.2.20.3	Praktek pendidikan gizi	ds.Padamulya kec.Majalaya				1.297.650	APBD Kab	Wilayah		DINKES
1	1	2	2	20	3	1	1.1.2.20.3	Praktek pendidikan gizi	ds.Majalaya kec.Majalaya				1.297.650	APBD Kab	Wilayah		DINKES
1	1	2	2	20	3	1	1.1.2.20.3	Praktek pendidikan gizi	ds.Bojong kec.Majalaya				1.297.650	APBD Kab	Wilayah		DINKES
1	1	2	2	20	3	1	1.1.2.20.3	Praktek pendidikan gizi	ds.Biru kec.Majalaya				1.297.650	APBD Kab	Wilayah		DINKES
1	1	2	2	20	3	1	1.1.2.20.3	Praktek pendidikan gizi	ds.Padaulun kec.Majalaya				1.297.650	APBD Kab	Wilayah		DINKES

1	1	2	2	20	3	1	1.1.2.20.3	Praktek pendidikan gizi		Desa Drawati, Kec Paseh				1.297.650	APBD Kab	Wilayah			DINKES
1	1	2	2	20	3	1	1.1.2.20.3	Praktek pendidikan gizi		Desa Sindangsari, Kec Paseh				1.297.650	APBD Kab	Wilayah			DINKES
1	1	2	2	20	3	1	1.1.2.20.3	Praktek pendidikan gizi		Desa Karangtunggal, Kec Paseh				1.297.650	APBD Kab	Wilayah			DINKES
1	1	2	2	20	3	1	1.1.2.20.3	Praktek pendidikan gizi		Sukajadi/Soreang				1.297.650	APBD Kab	Wilayah			DINKES
1	1	2	2	20	3	1	1.1.2.20.3	Praktek pendidikan gizi		Karamatmulya/Soreang				1.297.650	APBD Kab	Wilayah			DINKES
1	1	2	2	20	3	1	1.1.2.20.3	Praktek pendidikan gizi		Cingcin/Soreang				1.297.650	APBD Kab	Wilayah			DINKES
1	1	2	2	20	3	1	1.1.2.20.3	Praktek pendidikan gizi		Soreang/Soreang				1.297.650	APBD Kab	Wilayah			DINKES
1	1	2	2	20	3	1	1.1.2.20.3	Praktek pendidikan gizi		Sekarwangi/Soreang				1.297.650	APBD Kab	Wilayah			DINKES
1	1	2	2	20	3	1	1.1.2.20.3	Praktek pendidikan gizi		Parungserab/Soreang				1.297.650	APBD Kab	Wilayah			DINKES
1	1	2	2	20	3	1	1.1.2.20.3	Praktek pendidikan gizi		Pamekaran/Soreang				1.297.650	APBD Kab	Wilayah			DINKES
1	1	2	2	20	3	1	1.1.2.20.3	Praktek pendidikan gizi		Sadu/Soreang				1.297.650	APBD Kab	Wilayah			DINKES
1	1	2	2	20	3	1	1.1.2.20.3	Praktek pendidikan gizi		Panyirapan/Soreang				1.297.650	APBD Kab	Wilayah			DINKES
1	1	2	2	20	3	1	1.1.2.20.3	Praktek pendidikan gizi		Sukanagara/Soreang				1.297.650	APBD Kab	Wilayah			DINKES
1	1	2	2	20	3	1	1.1.2.20.3	Praktek pendidikan gizi		Cikoneng/Pasirjambu				1.297.650	APBD Kab	Wilayah			DINKES
1	1	2	2	20	3	1	1.1.2.20.3	Praktek pendidikan gizi		Mekarmaju/Pasirjambu				1.297.650	APBD Kab	Wilayah			DINKES
1	1	2	2	20	3	1	1.1.2.20.3	Praktek pendidikan gizi		Cukanggenteng / Pasirjambu				1.297.650	APBD Kab	Wilayah			DINKES
1	1	2	2	20	3	1	1.1.2.20.3	Praktek pendidikan gizi		Pasirjambu/Pasirjambu				1.297.650	APBD Kab	Wilayah			DINKES
1	1	2	2	20	3	1	1.1.2.20.3	Praktek pendidikan gizi		Mekarsari/Pasirjambu				1.297.650	APBD Kab	Wilayah			DINKES
1	1	2	2	20	3	1	1.1.2.20.3	Praktek pendidikan gizi		Tenjolaya/Pasirjambu				1.297.650	APBD Kab	Wilayah			DINKES
1	1	2	2	20	3	1	1.1.2.20.3	Praktek pendidikan gizi		ds panundaan Kec Ciwidey				1.297.650	APBD Kab	Wilayah			DINKES
1	1	2	2	20	3	1	1.1.2.20.3	Praktek pendidikan gizi		ds. Mengkelan Kec. Ciwidey				1.297.650	APBD Kab	Wilayah			DINKES
1	1	2	2	20	3	1	1.1.2.20.3	Praktek pendidikan gizi		Kec. Kutawaringin				12.976.500	APBD Kab	Wilayah			DINKES
1	1	2	2	20	5	1	1.1.2.20.5	Penanggulangan Gizi-Lebih	Prevalensi balita gizi lebih	Kab. Bandung		52 %		0	APBD Kab	PD		52 %	0 DINKES
1	1	2	2	20	7	1	1.1.2.20.7	Penanggulangan Balita Gizi Buruk dan Kurang ( Bantuan Gubernur )	-	Kab. Bandung		0 -		0	APBD Kab	PD		0 -	0 DINKES
1	1	2	2	22		1	1.1.2.22	<b>Program Pencegahan dan Penanggulangan Penyakit Menular</b>	Persentase indikator Pencegahan dan Penanggulangan penyakit menular dan tidak menular yang mencapai target, Pelayanan Kesehatan orang dengan TB, Pelayanan Kesehatan orang dengan Penyakit Menular			100 %		<b>2.525.199.250</b>			100 %	<b>2.871.000.000</b>	DINKES
1	1	2	2	22	1	1	1.1.2.22.1	Penyemprotan/fogging sarang nyamuk	Frekuensi penyemprotan / Fogging sarang nyamuk	Kab. Bandung		240 Titik		0	APBD Kab	PD		240 Titik	460.000.000 DINKES
1	1	2	2	22	1	1	1.1.2.22.1	Fogging Fokus		Kabupaten Bandung				102.463.750	APBD Kab	Wilayah			DINKES
1	1	2	2	22	1	1	1.1.2.22.1			Cileunyi				3.559.250	APBD Kab	Wilayah			DINKES
1	1	2	2	22	1	1	1.1.2.22.1			Wetan/Cileunyi				3.559.250	APBD Kab	Wilayah			DINKES
1	1	2	2	22	1	1	1.1.2.22.1			Cimekar/Cileunyi				3.559.250	APBD Kab	Wilayah			DINKES
1	1	2	2	22	1	1	1.1.2.22.1			Cibiru				3.559.250	APBD Kab	Wilayah			DINKES
1	1	2	2	22	1	1	1.1.2.22.1			ds. Cileunyi wetan Kec. Cileunyi				3.559.250	APBD Kab	Wilayah			DINKES
1	1	2	2	22	1	1	1.1.2.22.1			Cileunyi				3.559.250	APBD Kab	Wilayah			DINKES
1	1	2	2	22	1	1	1.1.2.22.1			Cimendan				3.559.250	APBD Kab	Wilayah			DINKES
1	1	2	2	22	1	1	1.1.2.22.1			Desa Giri Mekar, Kec Cilengkrang				3.559.250	APBD Kab	Wilayah			DINKES
1	1	2	2	22	1	1	1.1.2.22.1			ds. Tegalar Kec. Bojongsoang				3.559.250	APBD Kab	Wilayah			DINKES



1	1	2	2	22	1	1	1.1.2.22.1		ds. BojongsariKec. Bojongsoang				3.559.250	APBD Kab	Wilayah		DINKES
1	1	2	2	22	1	1	1.1.2.22.1		ds. LengkongKec. Bojongsoang				3.559.250	APBD Kab	Wilayah		DINKES
1	1	2	2	22	1	1	1.1.2.22.1		ds. Marsel Kec. Margahayu				3.559.250	APBD Kab	Wilayah		DINKES
1	1	2	2	22	1	1	1.1.2.22.1		ds. Sayati kec. Margahayu				3.559.250	APBD Kab	Wilayah		DINKES
1	1	2	2	22	1	1	1.1.2.22.1		Kel. Sulaiman Kec. Margahayu				3.559.250	APBD Kab	Wilayah		DINKES
1	1	2	2	22	1	1	1.1.2.22.1		Ds. Mekarrahayu Kec. Margaasih				3.559.250	APBD Kab	Wilayah		DINKES
1	1	2	2	22	1	1	1.1.2.22.1		Ds. Margaasih Kec. Margaasih				3.559.250	APBD Kab	Wilayah		DINKES
1	1	2	2	22	1	1	1.1.2.22.1		Ds. Rahayu Kec. Margaasih				3.559.250	APBD Kab	Wilayah		DINKES
1	1	2	2	22	1	1	1.1.2.22.1		Ds. Cigondewahhilir Kec. Margaasih				3.559.250	APBD Kab	Wilayah		DINKES
1	1	2	2	22	1	1	1.1.2.22.1		Ds. Lagadar Kec. Margaasih				3.559.250	APBD Kab	Wilayah		DINKES
1	1	2	2	22	1	1	1.1.2.22.1		Ds. Nanjung Kec. Margaasih				3.559.250	APBD Kab	Wilayah		DINKES
1	1	2	2	22	1	1	1.1.2.22.1		Ds Cilampeni Kec. Katapang				3.559.250	APBD Kab	Wilayah		DINKES
1	1	2	2	22	1	1	1.1.2.22.1		Ds Pangauban Kec. Katapang				3.559.250	APBD Kab	Wilayah		DINKES
1	1	2	2	22	1	1	1.1.2.22.1		Ds Katapang Kec. Katapang				3.559.250	APBD Kab	Wilayah		DINKES
1	1	2	2	22	1	1	1.1.2.22.1		Ds Banyusari Kec. Katapang				3.559.250	APBD Kab	Wilayah		DINKES
1	1	2	2	22	1	1	1.1.2.22.1		Desa Cangkung Kulon, Kec. Dayeuhkolot				3.559.250	APBD Kab	Wilayah		DINKES
1	1	2	2	22	1	1	1.1.2.22.1		Kelurahan/Desa Pasawahan, Kec. Dayeuhkolot				3.559.250	APBD Kab	Wilayah		DINKES
1	1	2	2	22	1	1	1.1.2.22.1		ds.Langonsari kec.pameungpeuk				3.559.250	APBD Kab	Wilayah		DINKES
1	1	2	2	22	1	1	1.1.2.22.1		ds.Sukasari kec.pameungpeuk				3.559.250	APBD Kab	Wilayah		DINKES
1	1	2	2	22	1	1	1.1.2.22.1		ds.Bj manggu kec.pameungpeuk				3.559.250	APBD Kab	Wilayah		DINKES
1	1	2	2	22	1	1	1.1.2.22.1		ds.Rc Mulya kec.pameungpeuk				3.559.250	APBD Kab	Wilayah		DINKES
1	1	2	2	22	1	1	1.1.2.22.1		ds.Rc Tungku kec.pameungpeuk				3.559.250	APBD Kab	Wilayah		DINKES
1	1	2	2	22	1	1	1.1.2.22.1		ds.Bj Kunci kec.pameungpeuk				3.559.250	APBD Kab	Wilayah		DINKES
1	1	2	2	22	1	1	1.1.2.22.1		Malasari/Cimaung				3.559.250	APBD Kab	Wilayah		DINKES
1	1	2	2	22	1	1	1.1.2.22.1		Cimaung/Cimaung				3.559.250	APBD Kab	Wilayah		DINKES
1	1	2	2	22	1	1	1.1.2.22.1		Sukamaju/Cimaung				3.559.250	APBD Kab	Wilayah		DINKES

1	1	2	2	22	1	1	1.1.2.22.1		7 desa Kec. Cimaung				3.559.250	APBD Kab	Wilayah		DINKES
1	1	2	2	22	1	1	1.1.2.22.1		Cicalengka				3.559.250	APBD Kab	Wilayah		DINKES
1	1	2	2	22	1	1	1.1.2.22.1		Ds Ciluluk Kec Cikancung				3.559.250	APBD Kab	Wilayah		DINKES
1	1	2	2	22	1	1	1.1.2.22.1		ds Cikasungka kec. Cikancung				3.559.250	APBD Kab	Wilayah		DINKES
1	1	2	2	22	1	1	1.1.2.22.1		ds Cikancung kec. Cikancung				3.559.250	APBD Kab	Wilayah		DINKES
1	1	2	2	22	1	1	1.1.2.22.1		ds Mekarsari kec. Ciparay				3.559.250	APBD Kab	Wilayah		DINKES
1	1	2	2	22	1	1	1.1.2.22.1		Kel Baleendah Kec Baleendah				3.559.250	APBD Kab	Wilayah		DINKES
1	1	2	2	22	1	1	1.1.2.22.1		Kel Manggahang Kec Baleendah				3.559.250	APBD Kab	Wilayah		DINKES
1	1	2	2	22	1	1	1.1.2.22.1		ds.Neglasari kec. Majalaya				3.559.250	APBD Kab	Wilayah		DINKES
1	1	2	2	22	1	1	1.1.2.22.1		ds.Wangisagara kec.Majalaya				3.559.250	APBD Kab	Wilayah		DINKES
1	1	2	2	22	1	1	1.1.2.22.1		ds.Sukamukti kec.Majalaya				3.559.250	APBD Kab	Wilayah		DINKES
1	1	2	2	22	1	1	1.1.2.22.1		ds.Sukamaju kec.Majalaya				3.559.250	APBD Kab	Wilayah		DINKES
1	1	2	2	22	1	1	1.1.2.22.1		ds.Majakerta kec.Majalaya				3.559.250	APBD Kab	Wilayah		DINKES
1	1	2	2	22	1	1	1.1.2.22.1		ds.Padamulya kec.Majalaya				3.559.250	APBD Kab	Wilayah		DINKES
1	1	2	2	22	1	1	1.1.2.22.1		ds.Majalaya kec.Majalaya				3.559.250	APBD Kab	Wilayah		DINKES
1	1	2	2	22	1	1	1.1.2.22.1		ds.Bojong kec.Majalaya				3.559.250	APBD Kab	Wilayah		DINKES
1	1	2	2	22	1	1	1.1.2.22.1		ds.Biru kec.Majalaya				3.559.250	APBD Kab	Wilayah		DINKES
1	1	2	2	22	1	1	1.1.2.22.1		ds.Padaulun kec.Majalaya				3.559.250	APBD Kab	Wilayah		DINKES
1	1	2	2	22	1	1	1.1.2.22.1		ds.Majasetra kec.Majalaya				3.559.250	APBD Kab	Wilayah		DINKES
1	1	2	2	22	1	1	1.1.2.22.1		Desa Bojong emas Kec. Solier				3.559.250	APBD Kab	Wilayah		DINKES
1	1	2	2	22	1	1	1.1.2.22.1		Desa Soljer Kec. Solier				3.559.250	APBD Kab	Wilayah		DINKES
1	1	2	2	22	1	1	1.1.2.22.1		Des Rancakasumba Kec. Solier				3.559.250	APBD Kab	Wilayah		DINKES
1	1	2	2	22	1	1	1.1.2.22.1		Desa Sukamanah, Kec Paseh				3.559.250	APBD Kab	Wilayah		DINKES
1	1	2	2	22	1	1	1.1.2.22.1		Desa Sindangsari, Kec Paseh				3.559.250	APBD Kab	Wilayah		DINKES
1	1	2	2	22	1	1	1.1.2.22.1		Desa Cigentur, Kec Paseh				3.559.250	APBD Kab	Wilayah		DINKES
1	1	2	2	22	1	1	1.1.2.22.1		Desa Sukamantri, Kec Paseh				3.559.250	APBD Kab	Wilayah		DINKES
1	1	2	2	22	1	1	1.1.2.22.1		Desa Mekarawitan, Kec Paseh				3.559.250	APBD Kab	Wilayah		DINKES
1	1	2	2	22	1	1	1.1.2.22.1		Desa Cipedes, Kec Paseh				3.559.250	APBD Kab	Wilayah		DINKES
1	1	2	2	22	1	1	1.1.2.22.1		Desa Cijagra, Kec Paseh				3.559.250	APBD Kab	Wilayah		DINKES
1	1	2	2	22	1	1	1.1.2.22.1		Desa Cigentur, Kec Paseh				3.559.250	APBD Kab	Wilayah		DINKES
1	1	2	2	22	1	1	1.1.2.22.1		Desa Loa, Kec Paseh				3.559.250	APBD Kab	Wilayah		DINKES
1	1	2	2	22	1	1	1.1.2.22.1		Desa Cipaku, Kec Paseh				3.559.250	APBD Kab	Wilayah		DINKES
1	1	2	2	22	1	1	1.1.2.22.1		Sukajadi/Soreang				3.559.250	APBD Kab	Wilayah		DINKES
1	1	2	2	22	1	1	1.1.2.22.1		Karamatmulya/Soreang				3.559.250	APBD Kab	Wilayah		DINKES

1	1	2	2	22	1	1	1.1.2.22.1								3.559.250	APBD Kab	Wilayah							DINKES
1	1	2	2	22	1	1	1.1.2.22.1								3.559.250	APBD Kab	Wilayah							DINKES
1	1	2	2	22	1	1	1.1.2.22.1								3.559.250	APBD Kab	Wilayah							DINKES
1	1	2	2	22	1	1	1.1.2.22.1								3.559.250	APBD Kab	Wilayah							DINKES
1	1	2	2	22	1	1	1.1.2.22.1								3.559.250	APBD Kab	Wilayah							DINKES
1	1	2	2	22	1	1	1.1.2.22.1								3.559.250	APBD Kab	Wilayah							DINKES
1	1	2	2	22	1	1	1.1.2.22.1								3.559.250	APBD Kab	Wilayah							DINKES
1	1	2	2	22	1	1	1.1.2.22.1								3.559.250	APBD Kab	Wilayah							DINKES
1	1	2	2	22	1	1	1.1.2.22.1								3.559.250	APBD Kab	Wilayah							DINKES
1	1	2	2	22	1	1	1.1.2.22.1								3.559.250	APBD Kab	Wilayah							DINKES
1	1	2	2	22	1	1	1.1.2.22.1								3.559.250	APBD Kab	Wilayah							DINKES
1	1	2	2	22	1	1	1.1.2.22.1								3.559.250	APBD Kab	Wilayah							DINKES
1	1	2	2	22	1	1	1.1.2.22.1								3.559.250	APBD Kab	Wilayah							DINKES
1	1	2	2	22	1	1	1.1.2.22.1								3.559.250	APBD Kab	Wilayah							DINKES
1	1	2	2	22	1	1	1.1.2.22.1								3.559.250	APBD Kab	Wilayah							DINKES
1	1	2	2	22	2	1	1.1.2.22.2	Pengadaan alat fogging dan bahan-bahan fogging	Jumlah Alat Fogging dan Bahan - bahan Fogging	Kab. Bandung		4 bahan	225.000.000	APBD Kab	PD		4 bahan		260.000.000					DINKES
1	1	2	2	22	4	1	1.1.2.22.4	Pelayanan vaksinasi bagi balita dan anak sekolah	Jumlah desa / kelurahan Universal Child Immunization (UCI)	Kab. Bandung		235 desa	63.000.000	APBD Kab	PD		235 desa		71.000.000					DINKES
1	1	2	2	22	5	1	1.1.2.22.5	Pelayanan pencegahan dan penanggulangan penyakit menular	Jumlah kegiatan pengendalian penyakit menular langsung	Kab. Bandung		10 kegiatan	638.640.000	APBD Kab	PD		10 kegiatan		720.000.000					DINKES
1	1	2	2	22	6	1	1.1.2.22.6	Pencegahan penularan penyakit Endemik/Epidemik	Jumlah kegiatan pengendalian penyakit zoonosis, HIV, Filariasis, dan Kusta	Kab. Bandung		8 kegiatan	0	APBD Kab	PD		8 kegiatan		410.000.000					DINKES
1	1	2	2	22	6	1	1.1.2.22.6		Kabupaten Bandung				3.054.300	APBD Kab	Wilayah									DINKES
1	1	2	2	22	6	1	1.1.2.22.6		Cileunyi Kulon/Cileunyi				4.518.300	APBD Kab	Wilayah									DINKES
1	1	2	2	22	6	1	1.1.2.22.6		Cimekar/Cileunyi				4.518.300	APBD Kab	Wilayah									DINKES
1	1	2	2	22	6	1	1.1.2.22.6		Cinunuk/Cileunyi				4.518.300	APBD Kab	Wilayah									DINKES
1	1	2	2	22	6	1	1.1.2.22.6		Cibiru Hilir/Cileunyi				4.518.300	APBD Kab	Wilayah									DINKES
1	1	2	2	22	6	1	1.1.2.22.6		Desa Bojongsari, Kec Bojongsari				4.518.300	APBD Kab	Wilayah									DINKES
1	1	2	2	22	6	1	1.1.2.22.6		ds. Marsel kec. Marqaahayu				4.518.300	APBD Kab	Wilayah									DINKES
1	1	2	2	22	6	1	1.1.2.22.6		Ds. Nanjung Kec. Marqaasih				4.518.300	APBD Kab	Wilayah									DINKES
1	1	2	2	22	6	1	1.1.2.22.6		Ds. Laqadar Kec. Marqaasih				4.518.300	APBD Kab	Wilayah									DINKES
1	1	2	2	22	6	1	1.1.2.22.6		Ds. Mekarrahayu Kec. Marqaasih				4.518.300	APBD Kab	Wilayah									DINKES
1	1	2	2	22	6	1	1.1.2.22.6		Ds. Margaasih Kec. Margaasih				4.518.300	APBD Kab	Wilayah									DINKES
1	1	2	2	22	6	1	1.1.2.22.6		Ds.Cigondawahilir Kec. Marqaasih				4.518.300	APBD Kab	Wilayah									DINKES
1	1	2	2	22	6	1	1.1.2.22.6		Ds. Rahayu Kec. Marqaasih				4.518.300	APBD Kab	Wilayah									DINKES
1	1	2	2	22	6	1	1.1.2.22.6		Ds Banyusari Kec. Katapang				4.518.300	APBD Kab	Wilayah									DINKES
1	1	2	2	22	6	1	1.1.2.22.6		Desa Canguang Kulon,Kec Dayeuhkolot				4.518.300	APBD Kab	Wilayah									DINKES
1	1	2	2	22	6	1	1.1.2.22.6		ds. Tarajusari Kec. Banjaran				4.518.300	APBD Kab	Wilayah									DINKES
1	1	2	2	22	6	1	1.1.2.22.6		ds. Margahurip Kec. Banjaran				4.518.300	APBD Kab	Wilayah									DINKES
1	1	2	2	22	6	1	1.1.2.22.6		ds. Nealasari Kec. Banjaran				4.518.300	APBD Kab	Wilayah									DINKES
1	1	2	2	22	6	1	1.1.2.22.6		ds.Kiangroke Ke. Banjaran				4.518.300	APBD Kab	Wilayah									DINKES
1	1	2	2	22	6	1	1.1.2.22.6		ds.Banjaran Kec. Banjaran				4.518.300	APBD Kab	Wilayah									DINKES
1	1	2	2	22	6	1	1.1.2.22.6		ds.Banjaranwetan Kec. Banjaran				4.518.300	APBD Kab	Wilayah									DINKES
1	1	2	2	22	6	1	1.1.2.22.6		ds. Langonsari Kec. Pameungpeuk				4.518.300	APBD Kab	Wilayah									DINKES
1	1	2	2	22	6	1	1.1.2.22.6		ds.Sukasari Kec. Pameungpeuk				4.518.300	APBD Kab	Wilayah									DINKES

1	1	2	2	22	6	1	1.1.2.22.6		ds.Bj Manggu Kec. Pameungpeuk					4.518.300	APBD Kab	Wilayah				DINKES
1	1	2	2	22	6	1	1.1.2.22.6		ds.Rc Mulya Kec. Pameungpeuk					4.518.300	APBD Kab	Wilayah				DINKES
1	1	2	2	22	6	1	1.1.2.22.6		ds.Rc Tungku Kec. Pameungpeuk					4.518.300	APBD Kab	Wilayah				DINKES
1	1	2	2	22	6	1	1.1.2.22.6		ds.Bj Kundi Kec. Pameungpeuk					4.518.300	APBD Kab	Wilayah				DINKES
1	1	2	2	22	6	1	1.1.2.22.6		Patrolsari/Ariasari					4.518.300	APBD Kab	Wilayah				DINKES
1	1	2	2	22	6	1	1.1.2.22.6		Baros/Ariasari					4.518.300	APBD Kab	Wilayah				DINKES
1	1	2	2	22	6	1	1.1.2.22.6		Malasari/Cimaung					4.518.300	APBD Kab	Wilayah				DINKES
1	1	2	2	22	6	1	1.1.2.22.6		Cimaung/Cimaung					4.518.300	APBD Kab	Wilayah				DINKES
1	1	2	2	22	6	1	1.1.2.22.6		Sukamaju/Cimaung					4.518.300	APBD Kab	Wilayah				DINKES
1	1	2	2	22	6	1	1.1.2.22.6		Cicalengka					4.518.300	APBD Kab	Wilayah				DINKES
1	1	2	2	22	6	1	1.1.2.22.6		Desa Bojong. Kec Nagreg					4.518.300	APBD Kab	Wilayah				DINKES
1	1	2	2	22	6	1	1.1.2.22.6		ds. Ciluluk Kec. Cikancung					4.518.300	APBD Kab	Wilayah				DINKES
1	1	2	2	22	6	1	1.1.2.22.6		ds. Mekarsari Kec Ciparav					4.518.300	APBD Kab	Wilayah				DINKES
1	1	2	2	22	6	1	1.1.2.22.6		Ds Sukapura Kec. Kertasari					4.518.300	APBD Kab	Wilayah				DINKES
1	1	2	2	22	6	1	1.1.2.22.6		Ds Cibeureum Kec. Kertasari					4.518.300	APBD Kab	Wilayah				DINKES
1	1	2	2	22	6	1	1.1.2.22.6		Ds Cihawuk Kec. Kertasari					4.518.300	APBD Kab	Wilayah				DINKES
1	1	2	2	22	6	1	1.1.2.22.6		DS Neglawangi Kec. Kertasari					4.518.300	APBD Kab	Wilayah				DINKES
1	1	2	2	22	6	1	1.1.2.22.6		Ds Remitinggal Kec. Kertasari					4.518.300	APBD Kab	Wilayah				DINKES
1	1	2	2	22	6	1	1.1.2.22.6		ds.Neolasari kec. Majalaya					4.518.300	APBD Kab	Wilayah				DINKES
1	1	2	2	22	6	1	1.1.2.22.6		ds.Wangisagara kec.Majalaya					4.518.300	APBD Kab	Wilayah				DINKES
1	1	2	2	22	6	1	1.1.2.22.6		ds.Sukamukti kec.Majalaya					4.518.300	APBD Kab	Wilayah				DINKES
1	1	2	2	22	6	1	1.1.2.22.6		ds.Sukamaju kec.Majalaya					4.518.300	APBD Kab	Wilayah				DINKES
1	1	2	2	22	6	1	1.1.2.22.6		ds.Majakerta kec.Majalaya					4.518.300	APBD Kab	Wilayah				DINKES
1	1	2	2	22	6	1	1.1.2.22.6		ds.Padamulya kec.Majalaya					4.518.300	APBD Kab	Wilayah				DINKES
1	1	2	2	22	6	1	1.1.2.22.6		ds.Majalaya kec.Majalaya					4.518.300	APBD Kab	Wilayah				DINKES
1	1	2	2	22	6	1	1.1.2.22.6		ds.Bojong kec.Majalaya					4.518.300	APBD Kab	Wilayah				DINKES
1	1	2	2	22	6	1	1.1.2.22.6		ds.Biru kec.Majalaya					4.518.300	APBD Kab	Wilayah				DINKES
1	1	2	2	22	6	1	1.1.2.22.6		ds.Padaulun kec.Majalaya					4.518.300	APBD Kab	Wilayah				DINKES
1	1	2	2	22	6	1	1.1.2.22.6		ds.Majasetra kec.Majalaya					4.518.300	APBD Kab	Wilayah				DINKES
1	1	2	2	22	6	1	1.1.2.22.6		Desa Bojong emas Kec. Soljer					4.518.300	APBD Kab	Wilayah				DINKES
1	1	2	2	22	6	1	1.1.2.22.6		Desa Soljer Kec. Soljer					4.518.300	APBD Kab	Wilayah				DINKES
1	1	2	2	22	6	1	1.1.2.22.6		Desa Langensari Kec. Soljer					4.518.300	APBD Kab	Wilayah				DINKES
1	1	2	2	22	6	1	1.1.2.22.6		Desa Panvadap Kec. Soljer					4.518.300	APBD Kab	Wilayah				DINKES
1	1	2	2	22	6	1	1.1.2.22.6		Desa Padamukti Kec. Soljer					4.518.300	APBD Kab	Wilayah				DINKES
1	1	2	2	22	6	1	1.1.2.22.6		Desa Rancakasumba Kec. Soljer					4.518.300	APBD Kab	Wilayah				DINKES
1	1	2	2	22	6	1	1.1.2.22.6		Cikoneng/Pasirjambu					4.518.300	APBD Kab	Wilayah				DINKES
1	1	2	2	22	6	1	1.1.2.22.6		Mekarmaju/Pasirjambu					4.518.300	APBD Kab	Wilayah				DINKES
1	1	2	2	22	6	1	1.1.2.22.6		Marcamulya/Pasirjambu					4.518.300	APBD Kab	Wilayah				DINKES
1	1	2	2	22	6	1	1.1.2.22.6		Cisondari/Pasirjambu					4.518.300	APBD Kab	Wilayah				DINKES
1	1	2	2	22	6	1	1.1.2.22.6		Pasirjambu/Pasirjambu					4.518.300	APBD Kab	Wilayah				DINKES
1	1	2	2	22	6	1	1.1.2.22.6		Mekarsari/Pasirjambu					4.518.300	APBD Kab	Wilayah				DINKES
1	1	2	2	22	6	1	1.1.2.22.6		Cibodas/Pasirjambu					4.518.300	APBD Kab	Wilayah				DINKES
1	1	2	2	22	6	1	1.1.2.22.6		Suqihmukti/Pasirjambu					4.518.300	APBD Kab	Wilayah				DINKES
1	1	2	2	22	6	1	1.1.2.22.6		Tentolaya/Pasirjambu					4.518.300	APBD Kab	Wilayah				DINKES
1	1	2	2	22	6	1	1.1.2.22.6		ds. Nengkelan Kec. Ciwidey					4.518.300	APBD Kab	Wilayah				DINKES
1	1	2	2	22	6	1	1.1.2.22.6		Alamendah/Rancaball					4.518.300	APBD Kab	Wilayah				DINKES
1	1	2	2	22	6	1	1.1.2.22.6		ds.Buninagara Kec. Kutawaringin					4.518.300	APBD Kab	Wilayah				DINKES
1	1	2	2	22	6	1	1.1.2.22.6		Ds. Kutawaringin Kec. Kutawaringin					4.518.300	APBD Kab	Wilayah				DINKES
1	1	2	2	22	6	1	1.1.2.22.6		Ds. Jatisari Kec. Kutawaringin					4.518.300	APBD Kab	Wilayah				DINKES
1	1	2	2	22	6	1	1.1.2.22.6		Ds. Jelegong Kec Kutawaringin					4.518.300	APBD Kab	Wilayah				DINKES
1	1	2	2	22	6	1	1.1.2.22.6		ds. Pamentasan kec. Kutawaringin					4.518.300	APBD Kab	Wilayah				DINKES
1	1	2	2	22	6	1	1.1.2.22.6		ds. Gajahmekar kec Kutawaringin					4.518.300	APBD Kab	Wilayah				DINKES
1	1	2	2	22	6	1	1.1.2.22.6		ds. Cibodas kec. Kutawaringin					4.518.300	APBD Kab	Wilayah				DINKES
1	1	2	2	22	6	1	1.1.2.22.6		ds. Kopo Kec. Kutawaringin					4.518.300	APBD Kab	Wilayah				DINKES
1	1	2	2	22	6	1	1.1.2.22.6		ds. Padasuka Kec. Kutawaringin					4.518.300	APBD Kab	Wilayah				DINKES
1	1	2	2	22	6	1	1.1.2.22.6		ds. Sukamulya Kec. Kutawaringin					4.518.300	APBD Kab	Wilayah				DINKES
1	1	2	2	22	6	1	1.1.2.22.6		ds. Cilame kec. Kutawaringin					4.518.300	APBD Kab	Wilayah				DINKES
1	1	2	2	22	8	1	1.1.2.22.8	Peningkatan imunisasi	Jumlah Kegiatan Peningkatan Imunisasi	Kab. Bandung	8 kegiatan		630.000.000	APBD Kab	PD		8 kegiatan		710.000.000	DINKES
1	1	2	2	22	9	1	1.1.2.22.9	Peningkatan surveillance Epidemiologi dan penanggulangan wabah	Frekuensi surveillance epidemiologi dan penanggulangan wabah	Kab. Bandung	40 kl		200.000.000	APBD Kab	PD		40 kl		240.000.000	DINKES

1	1	2	2	22	13	1	1.1.2.22.13	Pencegahan dan Penanggulangan Krisis Kesehatan dan KLB ( BANGUB )	-	Kab. Bandung		0 -	0	APBD Kab	PD	0 -	0	DINKES
1	1	2	2	29			1.1.2.29	<b>Program peningkatan pelayanan kesehatan anak balita</b>	Persentase Yankes Balita			100 %	0			100 %	0	DINKES
1	1	2	2	29	1	1	1.1.2.29.1	Penyuluhan kesehatan anak balita	Cakupan balita yang mendapat pelayanan kesehatan sesuai standar	Kab. Bandung		88 %	0	APBD Kab	PD	90 %	0	DINKES
1	1	2	2	30		1	1.1.2.30	<b>Program peningkatan pelayanan kesehatan lansia</b>	Persentase pelayanan kesehatan pada Usia Lanjut Usia			100 %	127.200.000			100 %	250.000.000	DINKES
1	1	2	2	30	4	1	1.1.2.30.4	Pembangunan pusat-pusat pelayanan kesehatan	Jumlah Kegiatan Peningkatan Pelayanan Kesehatan Lansia	Kab. Bandung		3 kegiatan	127.200.000	APBD Kab	PD	3 kegiatan	250.000.000	DINKES
1	1	2	2	32		1	1.1.2.32	<b>Program peningkatan keselamatan ibu melahirkan dan anak</b>	Persentase Yankes Ibu Hamil			100 %	1.401.585.000			100 %	1.605.388.202	DINKES
1	1	2	2	32	1	1	1.1.2.32.1	Penyuluhan kesehatan bagi ibu hamil dari keluarga kurang mampu	Terselenggaranya kegiatan orientasi SDIDTK, MTBS, Evaluasi mAmpu poned, koordinasi rujukan desk info 2017, TMMMD, Koordinasi BKBPP, AMP dan Pembinaan Bidan Koor, Bides, Bidan PKM dengan Mitra	Kab. Bandung		100 %	1.401.585.000	APBD Kab	PD	100 %	1.605.388.202	DINKES
1	1	2	2	32	4	1	1.1.2.32.4	Jampersal ( DAK Non Fisik )	Jumlah Persalinan Oleh Nakes	Kab. Bandung		23.402 orang	0	APBD Kab	PD	23.402 orang	0	DINKES
1	1	2	2	21		1	1.1.3.21	<b>Program Pengembangan Lingkungan Sehat</b>	Presentase pencapaian target hygiene dan sanitasi di rumah tangga dan tempat-tempat umum			100 %	1.400.000.000			100 %	1.510.000.000	DINKES
1	1	2	2	21	2	1	1.1.3.21.2	Penyuluhan menciptakan lingkungan sehat	Jumlah Desa/Kelurahan yang melaksanakan sanitasi total berbasis masyarakat (STBM)	Kab. Bandung		280 desa	0	APBD Kab	PD	280 desa	460.000.000	DINKES
1	1	2	2	21	2	1	1.1.3.21.2						93.560.955	APBD Kab	Wilayah			DINKES
1	1	2	2	21	2	1	1.1.3.21.2			Cibiru Wetan/Cileunyi			2.283.336	APBD Kab	Wilayah			DINKES
1	1	2	2	21	2	1	1.1.3.21.2			Cimencyan Desa Melati Wangi, Kec Cilenakkrang			17.125.020	APBD Kab	Wilayah			DINKES
1	1	2	2	21	2	1	1.1.3.21.2			Ds. Mekarrahayu Kec. Margaasih			17.125.020	APBD Kab	Wilayah			DINKES
1	1	2	2	21	2	1	1.1.3.21.2			Ds. Rahayu Kec. Margaasih			17.125.020	APBD Kab	Wilayah			DINKES
1	1	2	2	21	2	1	1.1.3.21.2			Ds. Lagadar Kec. Margaasih			17.125.020	APBD Kab	Wilayah			DINKES
1	1	2	2	21	2	1	1.1.3.21.2			Ds. Nanjung Kec. Margaasih			17.125.020	APBD Kab	Wilayah			DINKES
1	1	2	2	21	2	1	1.1.3.21.2			Ds. Cigondewahhilir Kec. Margaasih			17.125.020	APBD Kab	Wilayah			DINKES
1	1	2	2	21	2	1	1.1.3.21.2			Ds. Margaasih Kec. Margaasih			17.125.020	APBD Kab	Wilayah			DINKES
1	1	2	2	21	2	1	1.1.3.21.2			Ds. Sukamukti Kec. Katapang			1.997.919	APBD Kab	Wilayah			DINKES
1	1	2	2	21	2	1	1.1.3.21.2			Desa Dayeuhkolot, Kec Dayeuhkolot			6.850.008	APBD Kab	Wilayah			DINKES
1	1	2	2	21	2	1	1.1.3.21.2			ds Tarajusari Kec. Banjaran			28.541.700	APBD Kab	Wilayah			DINKES
1	1	2	2	21	2	1	1.1.3.21.2			ds. Mekarjaya Kec. Banjaran			28.541.700	APBD Kab	Wilayah			DINKES
1	1	2	2	21	2	1	1.1.3.21.2			ds. Neglasari Kec. Banjaran			28.541.700	APBD Kab	Wilayah			DINKES
1	1	2	2	21	2	1	1.1.3.21.2			ds.Kiangroke Kec. Banjaran			28.541.700	APBD Kab	Wilayah			DINKES
1	1	2	2	21	2	1	1.1.3.21.2			ds.Ciapus Kec. Banjaran			14.556.267	APBD Kab	Wilayah			DINKES

1	1	2	2	21	2	1	1.1.3.21.2	ds.Banjaran an kec Baniaran				34.250.040	APBD Kab	Wilayah			DINKES
1	1	2	2	21	2	1	1.1.3.21.2	ds.Langonsari kec. Pameungpeuk				6.850.008	APBD Kab	Wilayah			DINKES
1	1	2	2	21	2	1	1.1.3.21.2	ds.Sukasari kec. Pameungpeuk				6.850.008	APBD Kab	Wilayah			DINKES
1	1	2	2	21	2	1	1.1.3.21.2	ds.Bj Mangu kec. Pameungpeuk				6.850.008	APBD Kab	Wilayah			DINKES
1	1	2	2	21	2	1	1.1.3.21.2	ds.Rc Mulya kec. Pameungpeuk				6.850.008	APBD Kab	Wilayah			DINKES
1	1	2	2	21	2	1	1.1.3.21.2	ds.Rc Tungku kec. Pameungpeuk				6.850.008	APBD Kab	Wilayah			DINKES
1	1	2	2	21	2	1	1.1.3.21.2	ds.Bj Kunci kec. Pameungpeuk				6.850.008	APBD Kab	Wilayah			DINKES
1	1	2	2	21	2	1	1.1.3.21.2	Cikalong/Cima ng				27.400.000	APBD Kab	Wilayah			DINKES
1	1	2	2	21	2	1	1.1.3.21.2	Cicalengka				68.500.080	APBD Kab	Wilayah			DINKES
1	1	2	2	21	2	1	1.1.3.21.2	ds. Cikancung kec. Cikancung				8.194.410	APBD Kab	Wilayah			DINKES
1	1	2	2	21	2	1	1.1.3.21.2	ds. Tanjunglaya kec. Cikancung				8.194.410	APBD Kab	Wilayah			DINKES
1	1	2	2	21	2	1	1.1.3.21.2	ds Pakutandang Kec. Ciparay				11.987.514	APBD Kab	Wilayah			DINKES
1	1	2	2	21	2	1	1.1.3.21.2	ds Cihulang Kec. Ciparay				68.500.080	APBD Kab	Wilayah			DINKES
1	1	2	2	21	2	1	1.1.3.21.2	ds Sarimahi Kec. Ciparay				68.500.080	APBD Kab	Wilayah			DINKES
1	1	2	2	21	2	1	1.1.3.21.2	ds Mekariaksana Kec. Ciparay				68.500.080	APBD Kab	Wilayah			DINKES
1	1	2	2	21	2	1	1.1.3.21.2	ds Ciparay Kec. Ciparay				68.500.080	APBD Kab	Wilayah			DINKES
1	1	2	2	21	2	1	1.1.3.21.2	Ds Cibeureum Kec. Kertasari				3.425.004	APBD Kab	Wilayah			DINKES
1	1	2	2	21	2	1	1.1.3.21.2	ds.Neglasari kec. Majalaya				3.425.004	APBD Kab	Wilayah			DINKES
1	1	2	2	21	2	1	1.1.3.21.2	ds.Wangisagar a kec.Majalaya				3.425.004	APBD Kab	Wilayah			DINKES
1	1	2	2	21	2	1	1.1.3.21.2	ds.Sukamukti kec.Majalaya				3.425.004	APBD Kab	Wilayah			DINKES
1	1	2	2	21	2	1	1.1.3.21.2	ds.Sukamaju kec.Majalaya				3.425.004	APBD Kab	Wilayah			DINKES
1	1	2	2	21	2	1	1.1.3.21.2	ds.Majakerta kec.Majalaya				3.425.004	APBD Kab	Wilayah			DINKES
1	1	2	2	21	2	1	1.1.3.21.2	ds.Padamulya kec.Majalaya				3.425.004	APBD Kab	Wilayah			DINKES
1	1	2	2	21	2	1	1.1.3.21.2	ds.Majalaya kec.Majalaya				3.425.004	APBD Kab	Wilayah			DINKES
1	1	2	2	21	2	1	1.1.3.21.2	ds.Bojong kec.Majalaya				3.425.004	APBD Kab	Wilayah			DINKES
1	1	2	2	21	2	1	1.1.3.21.2	ds.Biru kec.Majalaya				3.425.004	APBD Kab	Wilayah			DINKES
1	1	2	2	21	2	1	1.1.3.21.2	ds.Padaulun kec.Majalaya				3.425.004	APBD Kab	Wilayah			DINKES
1	1	2	2	21	2	1	1.1.3.21.2	ds.Majasetra kec.Majalaya				3.425.004	APBD Kab	Wilayah			DINKES
1	1	2	2	21	2	1	1.1.3.21.2	Desa Cibodas Kec. Solter				19.693.773	APBD Kab	Wilayah			DINKES
1	1	2	2	21	2	1	1.1.3.21.2	Desa Rancakasumba Kec. Solter				6.850.008	APBD Kab	Wilayah			DINKES
1	1	2	2	21	2	1	1.1.3.21.2	Cikoneng/Pasirj ambu				3.425.004	APBD Kab	Wilayah			DINKES

1	1	2	2	21	2	1	1.1.3.21.2			Mekarmaju/Pasirjambu				17.125.020	APBD Kab	Wilayah				DINKES
1	1	2	2	21	2	1	1.1.3.21.2			Cisondari/Pasirjambu				17.125.020	APBD Kab	Wilayah				DINKES
1	1	2	2	21	2	1	1.1.3.21.2			ds. Mekarsari Kec. Pasirjambu				17.125.020	APBD Kab	Wilayah				DINKES
1	1	2	2	21	2	1	1.1.3.21.2			Cibodas/Pasirjambu				17.125.020	APBD Kab	Wilayah				DINKES
1	1	2	2	21	2	1	1.1.3.21.2			ds. Sugihmukti kec. Pasirjambu				17.125.020	APBD Kab	Wilayah				DINKES
1	1	2	2	21	3	1	1.1.3.21.3	Sosialisasi kebijakan lingkungan sehat	Jumlah pelaksanaan sosialisasi kebijakan lingkungan sehat kepada masyarakat	Kab. Bandung		100 %		0	APBD Kab	PD		100 %		0 DINKES
1	1	2	2	21	3	1	1.1.3.21.3							35.086.330	APBD Kab	Wilayah				DINKES
1	1	2	2	21	3	1	1.1.3.21.3			Cileunyi Wetan/Cileunyi				4.194.410	APBD Kab	Wilayah				DINKES
1	1	2	2	21	3	1	1.1.3.21.3			Cileunyi Kulon/Cileunyi				4.194.410	APBD Kab	Wilayah				DINKES
1	1	2	2	21	3	1	1.1.3.21.3			Cinunuk/Cileunyi				4.194.410	APBD Kab	Wilayah				DINKES
1	1	2	2	21	3	1	1.1.3.21.3			Cibiru Hilir/Cileunyi				4.194.410	APBD Kab	Wilayah				DINKES
1	1	2	2	21	3	1	1.1.3.21.3			Desa Melati Wangi, Kec Cilengkrang RW11 Ds Sayati Kec. Maroahayu				4.194.410	APBD Kab	Wilayah				DINKES
1	1	2	2	21	3	1	1.1.3.21.3			Ds. Margaasih Kec. Margaasih				4.194.410	APBD Kab	Wilayah				DINKES
1	1	2	2	21	3	1	1.1.3.21.3			Ds. Gigondewahhilir Kec. Margaasih				4.194.410	APBD Kab	Wilayah				DINKES
1	1	2	2	21	3	1	1.1.3.21.3			Ds. Nanjung Kec. Margaasih				4.194.410	APBD Kab	Wilayah				DINKES
1	1	2	2	21	3	1	1.1.3.21.3			Ds. Lagadar Kec. Margaasih				4.194.410	APBD Kab	Wilayah				DINKES
1	1	2	2	21	3	1	1.1.3.21.3			Ds. Mekarrahayu Kec. Margaasih				4.194.410	APBD Kab	Wilayah				DINKES
1	1	2	2	21	3	1	1.1.3.21.3			Ds. Rahayu Kec. Margaasih				4.194.410	APBD Kab	Wilayah				DINKES
1	1	2	2	21	3	1	1.1.3.21.3			Ds Sukamukti Kec. Katapang				4.194.410	APBD Kab	Wilayah				DINKES
1	1	2	2	21	3	1	1.1.3.21.3			Ds Katapang Kec. Katapang				4.194.410	APBD Kab	Wilayah				DINKES
1	1	2	2	21	3	1	1.1.3.21.3			Ds Pangauban Kec. Katapang				4.194.410	APBD Kab	Wilayah				DINKES
1	1	2	2	21	3	1	1.1.3.21.3			Desa Citereup, Kec Dayeuhkolot				4.194.410	APBD Kab	Wilayah				DINKES
1	1	2	2	21	3	1	1.1.3.21.3			Desa Dayeuhkolot, Kec Dayeuhkolot				4.194.410	APBD Kab	Wilayah				DINKES
1	1	2	2	21	3	1	1.1.3.21.3			ds Tarajusari Kec. Banjaran				4.194.410	APBD Kab	Wilayah				DINKES
1	1	2	2	21	3	1	1.1.3.21.3			ds. Mekarjaya Kec. Banjaran				4.194.410	APBD Kab	Wilayah				DINKES
1	1	2	2	21	3	1	1.1.3.21.3			ds. Margahurip Kec. Banjaran				4.194.410	APBD Kab	Wilayah				DINKES
1	1	2	2	21	3	1	1.1.3.21.3			ds. Neglasari Kec. Banjaran				4.194.410	APBD Kab	Wilayah				DINKES
1	1	2	2	21	3	1	1.1.3.21.3			ds. Kiangroke Kec. Banjaran				4.194.410	APBD Kab	Wilayah				DINKES
1	1	2	2	21	3	1	1.1.3.21.3			ds. Banjaran Kec. Banjaran				4.194.410	APBD Kab	Wilayah				DINKES

1	1	2	2	21	3	1	1.1.3.21.3		ds. Banjaranwetan Kec. Banjaran				4.194.410	APBD Kab	Wilayah		DINKES
1	1	2	2	21	3	1	1.1.3.21.3		ds.Langonsari kec. Pameungpeuk				4.194.410	APBD Kab	Wilayah		DINKES
1	1	2	2	21	3	1	1.1.3.21.3		ds.Sukasari kec. Pameungpeuk				4.194.410	APBD Kab	Wilayah		DINKES
1	1	2	2	21	3	1	1.1.3.21.3		ds.Bj Mangu kec. Pameungpeuk				4.194.410	APBD Kab	Wilayah		DINKES
1	1	2	2	21	3	1	1.1.3.21.3		ds.Rc Mulya kec. Pameungpeuk				4.194.410	APBD Kab	Wilayah		DINKES
1	1	2	2	21	3	1	1.1.3.21.3		ds.Rc Tungku kec. Pameungpeuk				4.194.410	APBD Kab	Wilayah		DINKES
1	1	2	2	21	3	1	1.1.3.21.3		ds.Bj Kunci kec. Pameungpeuk				4.194.410	APBD Kab	Wilayah		DINKES
1	1	2	2	21	3	1	1.1.3.21.3		Pasirhuni/Cima ung				4.194.410	APBD Kab	Wilayah		DINKES
1	1	2	2	21	3	1	1.1.3.21.3		Malasari/Cima ung				4.194.410	APBD Kab	Wilayah		DINKES
1	1	2	2	21	3	1	1.1.3.21.3		Cikalong/Cima ung				4.194.410	APBD Kab	Wilayah		DINKES
1	1	2	2	21	3	1	1.1.3.21.3		Cimaung/Cima ung				4.194.410	APBD Kab	Wilayah		DINKES
1	1	2	2	21	3	1	1.1.3.21.3		Jagabaya/Cima ung				4.194.410	APBD Kab	Wilayah		DINKES
1	1	2	2	21	3	1	1.1.3.21.3		Sukamaju/Cima ung				4.194.410	APBD Kab	Wilayah		DINKES
1	1	2	2	21	3	1	1.1.3.21.3		Cicalenaka Kec.				4.194.410	APBD Kab	Wilayah		DINKES
1	1	2	2	21	3	1	1.1.3.21.3		Cicalenaka Kec.				4.194.410	APBD Kab	Wilayah		DINKES
1	1	2	2	21	3	1	1.1.3.21.3		ds. Cihanyir kec. Cikancung				4.194.410	APBD Kab	Wilayah		DINKES
1	1	2	2	21	3	1	1.1.3.21.3		ds. Cikancung kec. Cikancung				4.194.410	APBD Kab	Wilayah		DINKES
1	1	2	2	21	3	1	1.1.3.21.3		ds. Mandalasari kec. Cikancung				4.194.410	APBD Kab	Wilayah		DINKES
1	1	2	2	21	3	1	1.1.3.21.3		ds. Tanjunglaya kec.Cikancung				4.194.410	APBD Kab	Wilayah		DINKES
1	1	2	2	21	3	1	1.1.3.21.3		ds. Hegarmanah kec.Cikancung				4.194.410	APBD Kab	Wilayah		DINKES
1	1	2	2	21	3	1	1.1.3.21.3		ds. Cikasungka kec.Cikancung				4.194.410	APBD Kab	Wilayah		DINKES
1	1	2	2	21	3	1	1.1.3.21.3		ds. Bumiwangi Kec. Ciparay				4.194.410	APBD Kab	Wilayah		DINKES
1	1	2	2	21	3	1	1.1.3.21.3		ds Pakutandang kec.Ciparay				4.194.410	APBD Kab	Wilayah		DINKES
1	1	2	2	21	3	1	1.1.3.21.3		Ds Cibeureum Kec. Kertasari				4.194.410	APBD Kab	Wilayah		DINKES
1	1	2	2	21	3	1	1.1.3.21.3		Ds Tarumajaya Kec. Kertasari				4.194.410	APBD Kab	Wilayah		DINKES
1	1	2	2	21	3	1	1.1.3.21.3		ds.Neglasari kec. Majalaya				4.194.410	APBD Kab	Wilayah		DINKES
1	1	2	2	21	3	1	1.1.3.21.3		ds.Wangisagar a kec.Majalaya				4.194.410	APBD Kab	Wilayah		DINKES



1	1	2	2	21	3	1	1.1.3.21.3	ds.Sukamukti kec.Majalaya				4.194.410	APBD Kab	Wilayah		DINKES
1	1	2	2	21	3	1	1.1.3.21.3	ds.Sukamaju kec.Majalaya				4.194.410	APBD Kab	Wilayah		DINKES
1	1	2	2	21	3	1	1.1.3.21.3	ds.Majakerta kec.Majalaya				4.194.410	APBD Kab	Wilayah		DINKES
1	1	2	2	21	3	1	1.1.3.21.3	ds.Padamulya kec.Majalaya				4.194.410	APBD Kab	Wilayah		DINKES
1	1	2	2	21	3	1	1.1.3.21.3	ds.Majalaya kec.Majalaya				4.194.410	APBD Kab	Wilayah		DINKES
1	1	2	2	21	3	1	1.1.3.21.3	ds.Bojong kec.Majalaya				4.194.410	APBD Kab	Wilayah		DINKES
1	1	2	2	21	3	1	1.1.3.21.3	ds.Biru kec.Majalaya				4.194.410	APBD Kab	Wilayah		DINKES
1	1	2	2	21	3	1	1.1.3.21.3	ds.Padaulun kec.Majalaya				4.194.410	APBD Kab	Wilayah		DINKES
1	1	2	2	21	3	1	1.1.3.21.3	ds.Majasetra kec.Majalaya				4.194.410	APBD Kab	Wilayah		DINKES
1	1	2	2	21	3	1	1.1.3.21.3	Desa Soljer Kec. Soljer				4.194.410	APBD Kab	Wilayah		DINKES
1	1	2	2	21	3	1	1.1.3.21.3	Desa Rancakasumba Kec. Soljer				4.194.410	APBD Kab	Wilayah		DINKES
1	1	2	2	21	3	1	1.1.3.21.3	Desa Panyadap Kec. Soljer				4.194.410	APBD Kab	Wilayah		DINKES
1	1	2	2	21	3	1	1.1.3.21.3	Desa Langensari Kec. Soljer				4.194.410	APBD Kab	Wilayah		DINKES
1	1	2	2	21	3	1	1.1.3.21.3	Desa Loa, Kec Paseh				4.194.410	APBD Kab	Wilayah		DINKES
1	1	2	2	21	3	1	1.1.3.21.3	Desa Sindangsari, Kec. Paseh				4.194.410	APBD Kab	Wilayah		DINKES
1	1	2	2	21	3	1	1.1.3.21.3	Desa Sukamantri, Kec. Paseh				4.194.410	APBD Kab	Wilayah		DINKES
1	1	2	2	21	3	1	1.1.3.21.3	Desa Sukamantri, Kec. Paseh				4.194.410	APBD Kab	Wilayah		DINKES
1	1	2	2	21	3	1	1.1.3.21.3	Kec. Ibum ( 5 Desa )				4.194.410	APBD Kab	Wilayah		DINKES
1	1	2	2	21	3	1	1.1.3.21.3	Panyirapan/Sor eang				4.194.410	APBD Kab	Wilayah		DINKES
1	1	2	2	21	3	1	1.1.3.21.3	Cikoneng/Pasirj ambu				4.194.410	APBD Kab	Wilayah		DINKES
1	1	2	2	21	3	1	1.1.3.21.3	Mekarmaju/Pas irambu				4.194.410	APBD Kab	Wilayah		DINKES
1	1	2	2	21	3	1	1.1.3.21.3	Margamulya/Pa sirambu				4.194.410	APBD Kab	Wilayah		DINKES
1	1	2	2	21	3	1	1.1.3.21.3	Cisondari/Pasirj ambu				4.194.410	APBD Kab	Wilayah		DINKES
1	1	2	2	21	3	1	1.1.3.21.3	Cibodas/Pasirja mbu				4.194.410	APBD Kab	Wilayah		DINKES
1	1	2	2	21	3	1	1.1.3.21.3	ds. Sugihmukti Kec. Pasirambu				4.194.410	APBD Kab	Wilayah		DINKES
1	1	2	2	21	3	1	1.1.3.21.3	Kec. Cangkuang				4.194.410	APBD Kab	Wilayah		DINKES
1	1	2	2	21	3	1	1.1.3.21.3	ds.Buninagara Kec. Kutawaringin				4.194.410	APBD Kab	Wilayah		DINKES
1	1	2	2	21	3	1	1.1.3.21.3	Ds. Kutawaringin Kec. Kutawaringin				4.194.410	APBD Kab	Wilayah		DINKES
1	1	2	2	21	3	1	1.1.3.21.3	Ds. Jatiani Kec. Kutawaringin				4.194.410	APBD Kab	Wilayah		DINKES
1	1	2	2	21	3	1	1.1.3.21.3	Ds. Jelegong Kec Kutawaringin				4.194.410	APBD Kab	Wilayah		DINKES
1	1	2	2	21	3	1	1.1.3.21.3	ds. Pamentasan kec. Kutawaringin				4.194.410	APBD Kab	Wilayah		DINKES
1	1	2	2	21	3	1	1.1.3.21.3	ds. Gajahmekar kec Kutawaringin				4.194.410	APBD Kab	Wilayah		DINKES

1	1	2	2	21	3	1	1.1.3.21.3			ds. Cibodas kec. Kutawaringin				4.194.410	APBD Kab	Wilayah				DINKES	
1	1	2	2	21	3	1	1.1.3.21.3			ds. Kopo Kec. Kutawaringin				4.194.410	APBD Kab	Wilayah				DINKES	
1	1	2	2	21	3	1	1.1.3.21.3			ds. Padasuka Kec. Kutawaringin				4.194.410	APBD Kab	Wilayah				DINKES	
1	1	2	2	21	3	1	1.1.3.21.3			ds. Sukamulya Kec. Kutawaringin				4.194.410	APBD Kab	Wilayah				DINKES	
1	1	2	2	21	3	1	1.1.3.21.3			ds. Cilame kec. Kutawaringin				4.194.410	APBD Kab	Wilayah				DINKES	
							<b>1.2.1.1</b>	<b>Program Jaminan Sosial Masyarakat</b>												DINKES	
<b>1</b>	<b>1</b>	<b>2</b>	<b>2</b>	<b>24</b>		<b>1</b>	<b>1.1.1.24</b>	<b>Program Pelayanan Kesehatan Penduduk Miskin</b>	Persentase penduduk miskin yang menerima bantuan iuran			100 %		<b>21.845.123.000</b>				100 %	<b>22.085.843.000</b>	DINKES	
1	1	2	2	24	1	1	1.1.1.24.1	Pelayanan operasi katarak	Cakupan pelayanan kesehatan operasi katarak	Kab. Bandung		0 -		0	APBD Kab	PD		0 -		0	DINKES
1	1	2	2	24	11	1	1.1.1.24.11	Pelayanan kesehatan dasar dan rujukan bagi masyarakat miskin	Jumlah Pembayaran Premi Kesehatan Bagi Masyarakat Miskin	Kab. Bandung		116.092 jiwa		21.845.123.000	APBD Kab	PD		116.092 jiwa		22.085.843.000	DINKES
1	1	2	2	24	12	1	1.1.1.24.12	Jaminan Kesehatan bagi Penerima Bantuan Iuran (PBI) Provinsi Jawa Barat ( Bantuan Gubernur )	Cakupan pelayanan kesehatan dasar rujukan pasien masyarakat miskin dengan SKTM	Kab. Bandung		0 -		0	APBD Kab	PD		0 -		0	DINKES
1	1	2	2	24	13	1	1.1.1.24.13	Penunjang Operasi Katarak ( Bantuan Gubernur )	-	Kab. Bandung		0 -		0	APBD Kab	PD		0 -		0	DINKES
								<b>Jumlah 2</b>						<b>192.302.352.652</b>					<b>194.467.747.935</b>	DINKES	
								<b>Jumlah Total (1+2)</b>						<b>196.255.154.281</b>					<b>198.545.507.741</b>	DINKES	

**RUMUSAN RENCANA PROGRAM DAN KEGIATAN PD TAHUN 2019  
DAN PRAKIRAAN MAJU TAHUN 2020  
KABUPATEN BANDUNG**

Kode	Bidang Urusan Pemerintahan dan Program dan Kegiatan	Indikator Kinerja Program (Outcome) dan Kegiatan (Output)	Lokasi	Rencana Tahun 2019 (Tahun Rencana)		Sumber Dana	Catatan Penting	Prakiraan Maju Rencana Tahun 2020		Penanggungjawab		
				Target Capaian Kinerja	Kebutuhan Dana/Pagu Indikatif			Target Capaian Kinerja	Kebutuhan Dana/Pagu Indikatif			
5.	Mewujudkan Tata Kelola Pemerintahan Yang Baik dan Bersih									DINSOS		
5.1.1.1	Program Peningkatan Profesionalisme Birokrasi Urusan Rutin									DINSOS		
x xx xx xx 1	5.1.1.1	Program Pelayanan Administrasi Perkantoran			100 %	2.155.255.000		100 %	1.881.000.000	DINSOS		
x xx xx xx 1 1	5.1.1.1.1	Penyediaan jasa surat menyurat	Kab. Bandung		1100 Lembar	5.000.000	APBD Kab	PD	800 Lembar	5.000.000	DINSOS	
x xx xx xx 1 2	5.1.1.1.2	Penyediaan jasa komunikasi, sumber daya air dan listrik	Kab. Bandung		Jumlah tagihan	12 bulan	90.400.000	APBD Kab	PD	12 bulan	130.000.000	DINSOS
x xx xx xx 1 8	5.1.1.1.8	Penyediaan jasa kebersihan kantor	Kab. Bandung		Jumlah tenaga kebersihan	40 jenis	537.390.000	APBD Kab	PD	1 paket	420.000.000	DINSOS
x xx xx xx 1 10	5.1.1.1.10	Penyediaan alat tulis kantor	Kab. Bandung		Jumlah Ketersediaan ATK selama 1 Tahun	88 Jenis	200.000.000	APBD Kab	PD	88 Jenis	150.000.000	DINSOS
x xx xx xx 1 11	5.1.1.1.11	Penyediaan barang cetakan dan penggandaan	Kab. Bandung		Jumlah barang cetakan dan fotocopy selama 1 tahun	19 Paket	119.000.000	APBD Kab	PD	19 Paket	140.000.000	DINSOS
x xx xx xx 1 12	5.1.1.1.12	Penyediaan komponen instalasi listrik/penerangan bangunan kantor	Kab. Bandung		Jumlah belanja listrik dan elektronik selama 1 tahun	19 Jenis	30.000.000	APBD Kab	PD	19 Jenis	45.000.000	DINSOS
x xx xx xx 1 13	5.1.1.1.13	Penyediaan peralatan dan perlengkapan kantor	Kab. Bandung		Jumlah belanja modal peralatan dan mesin selama 1 tahun	28 Jenis	522.530.000	APBD Kab	PD	28 Jenis	225.000.000	DINSOS
x xx xx xx 1 14	5.1.1.1.14	Penyediaan peralatan rumah tangga	Kab. Bandung		Jumlah Peralatan Rumah Tangga dalam 1 tahun	30 Jenis	71.635.000	APBD Kab	PD	30 Jenis	150.000.000	DINSOS
x xx xx xx 1 15	5.1.1.1.15	Penyediaan bahan bacaan dan peraturan perundang-undangan	Kab. Bandung		Jumlah bahan bacaan majalah dan koran selama 1 tahun	19 Jenis	22.000.000	APBD Kab	PD	19 Jenis	22.000.000	DINSOS
x xx xx xx 1 17	5.1.1.1.17	Penyediaan makanan dan minuman	Kab. Bandung		Jumlah kegiatan rapat dan pembelian makan dan minum selama 1 tahun	12 Bulan	84.000.000	APBD Kab	PD	12 Bulan	84.000.000	DINSOS
x xx xx xx 1 18	5.1.1.1.18	Rapat-rapat koordinasi dan konsultasi ke luar daerah	Kab. Bandung		Jumlah Rapat Koordinasi dan konsultasi ke Luar Daerah / Perjalanan Dinas selama 1 Tahun	132 OK	170.000.000	APBD Kab	PD	32 OK	200.000.000	DINSOS
x xx xx xx 1 19	5.1.1.1.19	Penyediaan Tenaga Pendukung teknis dan Administrasi Perkantoran	Kab. Bandung		Jumlah Honorarium Pegawai Tidak Tetap Selama 1 Tahun	4 Orang	76.800.000	APBD Kab	PD	4 Orang	70.000.000	DINSOS
x xx xx xx 1 20	5.1.1.1.20	Rapat-rapat koordinasi dan konsultasi ke Dalam Daerah	Kab. Bandung		Jumlah Rapat Koordinasi dan konsultasi Dalam Daerah/ Perjalanan Dinas dalam Daerah	486 HOK	26.500.000	APBD Kab	PD	486 HOK	40.000.000	DINSOS
x xx xx xx 1 22	5.1.1.1.22	Penunjang Perayaan Hari-hari Bersejarah *)	Kab. Bandung		Jumlah Perayaan hari-hari bersejarah selama 1 tahun	8 Kali	200.000.000	APBD Kab	PD	8 Kali	200.000.000	DINSOS
x xx xx xx 2	5.1.1.2	Program peningkatan sarana dan prasarana aparatur			100 %	8.923.717.000		100 %	1.253.702.999	DINSOS		
x xx xx xx 2 3	5.1.1.2.3	Pembangunan gedung kantor	Kab. Bandung		Jumlah Gedung yang dibangun	1 paket	8.000.000.000	APBD Kab	PD	1 Paket	0	DINSOS
x xx xx xx 2 5	5.1.1.2.5	Pengadaan kendaraan dinas/operasional	Kab. Bandung		Jumlah Kendaraan Dinas yang dibeli selama 1 tahun	1 paket	77.835.000	APBD Kab	PD	1 paket	624.600.000	DINSOS
x xx xx xx 2 22	5.1.1.2.22	Pemeliharaan rutin/berkala gedung kantor	Kab. Bandung		Jumlah gedung kantor selama yang Terpelihara selama 1 tahun	3 UNIT	500.000.000	APBD Kab	PD	3 UNIT	300.000.000	DINSOS
x xx xx xx 2 24	5.1.1.2.24	Pemeliharaan rutin/berkala kendaraan dinas/operasional	Kab. Bandung		Jumlah Kendaraan Dinas yang terpelihara selama 1 tahun	21 Unit	245.882.000	APBD Kab	PD	21 Unit	184.102.999	DINSOS
x xx xx xx 2 28	5.1.1.2.28	Pemeliharaan rutin/berkala peralatan gedung kantor	Kab. Bandung		Jumlah Peralatan Kantor yang terpelihara selama 1 tahun	15 Jenis	50.000.000	APBD Kab	PD	15 Jenis	75.000.000	DINSOS
x xx xx xx 2 31	5.1.1.2.31	Pemeliharaan Rutin / Berkala Software, Hardware dan Jaringan *)	Kab. Bandung		Jumlah Komputer yang terpelihara selama 1 tahun	0 -	50.000.000	APBD Kab	PD	0 -	70.000.000	DINSOS
x xx xx xx 3	5.1.1.3	Program peningkatan disiplin aparatur			100 %	211.528.480		100 %	230.000.000	DINSOS		
x xx xx xx 3 2	5.1.1.3.2	Pengadaan pakaian dinas beserta perlengkapannya	Kab. Bandung		Jumlah pemenuhan pakaian dinas selama 1 tahun	69 stel	75.000.000	APBD Kab	PD	5 Jenis	80.000.000	DINSOS
x xx xx xx 3 4	5.1.1.3.4	Pengadaan pakaian KORPRI	Kab. Bandung		Jumlah Pakaian Batik dan Kemeja Putih selama 1 Tahun	69 stel	60.000.000	APBD Kab	PD	5 JENIS	70.000.000	DINSOS
x xx xx xx 3 5	5.1.1.3.5	Pengadaan pakaian khusus hari-hari tertentu	Kab. Bandung		Jumlah Pakaian dan Sepatu Olah raga dalam 1 tahun	69 stel	76.528.480	APBD Kab	PD	67 Orang	80.000.000	DINSOS
x xx xx xx 5	5.1.1.5	Program peningkatan kapasitas sumber daya aparatur			100 %	132.720.026		100 %	375.000.000	DINSOS		

x	xx	xx	xx	5	3	1	5.1.1.5.3	Bimbingan teknis implementasi peraturan perundang-undangan	Jumlah orang yang mengikuti bimbingan teknis	Kab. Bandung		50 Org		132.720.026	APBD Kab	PD		75 Org	375.000.000	DINSOS			
x	xx	xx	xx	6			5.1.1.6	<b>Program peningkatan pengembangan sistem pelaporan capaian kinerja dan keuangan</b>	Persentase pemenuhan pelayanan sistem pelaporan(%)			100 %		<b>90.990.000</b>				100 %	<b>100.000.000</b>	DINSOS			
x	xx	xx	xx	6	1	1	5.1.1.6.1	Penyusunan laporan capaian kinerja dan ikhtisar realisasi kinerja SKPD	Jumlah Dokumen Perencanaan dan Pertanggungjawaban ( Lakip, LPPD, LKPJ, Laptah, Renja, RKA dan DPA )	Kab. Bandung		7 Dokumen		90.990.000	APBD Kab	PD		7 Dokumen	100.000.000	DINSOS			
x	xx	xx	xx	6	4	1	5.1.1.6.4	Penyusunan pelaporan keuangan akhir tahun	-	Kab. Bandung		0 Org		0	APBD Kab	PD		0 Org	0	DINSOS			
<b>Jumlah 1</b>																		<b>11.514.210.506</b>				<b>3.839.702.999</b>	DINSOS
							1.	<b>Peningkatan Kualitas Sumber Daya Manusia</b>													DINSOS		
							1.2.2.1	<b>Program Penanggulangan Kemiskinan dan Permasalahan Kesejahteraan Sosial Masyarakat</b>													DINSOS		
1								<b>Urusan Wajib</b>													DINSOS		
1	1							<b>Urusan Wajib Pelayanan Dasar</b>													DINSOS		
1	1	6						<b>Sosial</b>													DINSOS		
1	1	6	13	15		1	1.1.1.15	<b>Program Pemberdayaan Fakir Miskin, Komunitas Adat Terpencil (KAT) dan Penyandang Masalah Kesejahteraan Sosial (PMKS) Lainnya</b>	Prosentase KFM Yang Meningkatkan Produktifitasnya Secara Sosial Ekonomi			17 %		<b>4.411.902.000</b>				17 %	<b>22.950.000.000</b>	DINSOS			
1	1	6	13	15	1	1	1.1.1.15.1	Peningkatan Kemampuan (Capacity Building) petugas dan pedamping sosial pemberdayaan fakir miskin, KAT dan PMKS lainnya	Jumlah Pendamping yang ditingkatkan Kapasitasnya	Kab. Bandung		0 Orang		617.044.000	APBD Kab	PD		0 Orang	0	DINSOS			
1	1	6	13	15	4	1	1.1.1.15.4	Pengadaan sarana dan prasarana pendukung usaha bagi keluarga miskin	Jumlah KFM yang menerima bantuan stimulan KUBE (Orang)	Kab. Bandung		0 Orang		237.712.477	APBD Kab	PD		0 Orang	6.750.000.000	DINSOS			
1	1	6	13	15	4	1	1.1.1.15.4	Pengadaan Sarana dan Prasarana pendukung usaha bagi keluarga miskin (Olahan Pangan)		Desa Ciwidey	Ciwidey	1	Kelompok	20.816.124	APBD Kab	PD				DINSOS			
1	1	6	13	15	4	1	1.1.1.15.4	Pengadaan Sarana dan Prasarana Pendukung usaha bagi keluarga Miskin (Warungan)		Desa Ciwidey	Ciwidey	1		22.296.000	APBD Kab	PD				DINSOS			
1	1	6	13	15	4	1	1.1.1.15.4	Pengadaan Sarana dan Prasarana Pendukung usaha bagi keluarga Miskin Konveksi		Desa Panundaan	Ciwidey	1		19.547.075	APBD Kab	Wilayah				DINSOS			
1	1	6	13	15	4	1	1.1.1.15.4	Pengadaan Sarana dan Prasarana Pendukung usaha bagi keluarga Miskin (Warungan)		Desa Panyocokan	Ciwidey	1		22.296.925	APBD Kab	e-pokir				DINSOS			
1	1	6	13	15	4	1	1.1.1.15.4	Pengadaan Sarana Usaha bagi keluarga Miskin (Elpiji)		Dusun 1 s/d 6	Ciwidey	1		22.678.325	APBD Kab	Wilayah				DINSOS			
1	1	6	13	15	4	1	1.1.1.15.4	Pengadaan Sarana dan Prasarana Pendukung usaha bagi keluarga Miskin (Elpiji)		Desa Nengkelan	Ciwidey	1		22.678.325	APBD Kab	Wilayah				DINSOS			
1	1	6	13	15	4	1	1.1.1.15.4	Pengadaan Sarana dan Prasarana Pendukung usaha bagi keluarga Miskin (Elpiji)		22 RW (10 Orang) 2 Kelompok	Ciwidey	1		22.678.325	APBD Kab	Wilayah				DINSOS			
1	1	6	13	15	4	1	1.1.1.15.4	Pengadaan Sarana dan Prasarana pendukung usaha bagi keluarga miskin	Ternak Domba	Desa Cilampeni	Katapang	1		20.940.804	APBD Kab	Wilayah				DINSOS			
1	1	6	13	15	4	1	1.1.1.15.4	Pengadaan Sarana dan Prasarana pendukung usaha bagi keluarga miskin Bagi WRSE	Elpiji	Desa Sangkanhuri	Katapang	1		22.678.325	APBD Kab	Wilayah				DINSOS			

1	1	6	13	15	4	1	1.1.1.15.4	Pengadaan Sarana dan Prasarana pendukung usaha bagi keluarga miskin	Beras	Desa Pangauban	Katapang	1	Kel	22.368.325	APBD Kab	Wilayah			DINSOS
1	1	6	13	15	4	1	1.1.1.15.4	Pengadaan Sarana dan Prasarana pendukung usaha bagi keluarga miskin Ternak Domba		Desa Cilame Kutawaringin	Kutawaringin	1		20.940.804	APBD Kab	Wilayah			DINSOS
1	1	6	13	15	4	1	1.1.1.15.4	Pengadaan Sarana dan Prasarana Pendukung Usaha Bagi Keluarga Miskin ( KUBE ) Se Desa Buninagara ( Ternak Domba ) KFM WRSE	PENANGGULANGAN KEMISKINAN DAN PMKS	Desa Buninagara Kutawaringin	Kutawaringin	1	Kel	20.940.804	APBD Kab	Wilayah			DINSOS
1	1	6	13	15	4	1	1.1.1.15.4	Pengadaan Sarana dan Prasarana pendukung usaha bagi keluarga miskin (warungan)	Menunjang Program Pemberdayaan Fakir Miskin	Desa Padasuka Kutawaringin	Kutawaringin	1	Kel	22.296.925	APBD Kab	Wilayah			DINSOS
1	1	6	13	15	4	1	1.1.1.15.4	pengadaan Sarana dan Prasarana pendukung usaha belanja keluarga miskin (wrse) Rt02/10,Rto3/10,Rt04/10Rt03/10	Memberi sarana usaha untuk mendukung dan menunjang usah keluarga miskin	Desa Kutawaringin Kutawaringin	Kutawaringin	1		22.296.925	APBD Kab	Wilayah			DINSOS
1	1	6	13	15	4	1	1.1.1.15.4	Pengadaan sarana prasarana pendukung usaha bagi keluarga Miskin warungan	Meningkatkan Kreatifitas Masyarakat	Desa Cibodas Kutawaringin	Kutawaringin	1	Kel	22.296.925	APBD Kab	Wilayah			DINSOS
1	1	6	13	15	4	1	1.1.1.15.4	Pengadaan Sarana dan Prasarana pendukung usaha bagi keluarga miskin (Olahan Pangan) KRM/WRSE	terselenggaranya perlindungan, rehabilitasi dan pemberdayaan sosial bagi PMKS	Desa Jatsari Kutawaringin	Kutawaringin	1	Kel	20.816.124	APBD Kab	Wilayah			DINSOS
1	1	6	13	15	4	1	1.1.1.15.4	pengadaan Sarana dan Prasarana pendukung usaha belanja keluarga miskin (wrse) warungan Rt02/10,Rto3/10,Rt04/10Rt03/10	Memberi sarana usaha untuk mendukung dan menunjang usah keluarga miskin	Desa Jelegong Kutawaringin	Kutawaringin	1		22.296.925	APBD Kab	Wilayah			DINSOS
1	1	6	13	15	4	1	1.1.1.15.4	Pengadaan Sarana dan Prasarana pendukung usaha bagi keluarga miskin (Olahan Pangan)	Warga Miskin	Desa Gajahmekar Kutawaringin	Kutawaringin	1	Orang	1.040.806	APBD Kab	Wilayah			DINSOS
1	1	6	13	15	4	1	1.1.1.15.4	pengadaan Sarana dan Prasarana pendukung usaha belanja keluarga miskin (wrse) Rt02/10,Rto3/10,Rt04/10Rt03/10	Memberi sarana usaha untuk mendukung dan menunjang usah keluarga miskin	Desa Jelegong Kutawaringin	Kutawaringin	1		22.296.925	APBD Kab	Wilayah			DINSOS
1	1	6	13	15	4	1	1.1.1.15.4	Pengadaan sarana dan prasarana pendukung usaha bagi keluarga miskin	Warungan	RC MULYA	Pameungpeuk	1	kelompok	22.296.925	APBD Kab	Wilayah			DINSOS
1	1	6	13	15	4	1	1.1.1.15.4	Pengadaan sarana dan prasarana pendukung usaha bagi keluarga miskin	Warungan	SUKASARI	Pameungpeuk	1	kelompok	22.296.925	APBD Kab	Wilayah			DINSOS
1	1	6	13	15	4	1	1.1.1.15.4	Pengadaan sarana dan prasarana pendukung usaha bagi keluarga miskin	Olah pangan	SUKASARI	Pameungpeuk	1	Paket	20.816.124	APBD Kab	Wilayah			DINSOS
1	1	6	13	15	4	1	1.1.1.15.4	Pengadaan sarana dan prasarana pendukung usaha bagi keluarga miskin	Warungan	LANGONSARI	Pameungpeuk	1	kelompok	22.296.925	APBD Kab	Wilayah			DINSOS
1	1	6	13	15	4	1	1.1.1.15.4	Pengadaan sarana dan prasarana pendukung usaha bagi keluarga miskin	Olah pangan	LANGONSARI	Pameungpeuk	1	kelompok	20.816.124	APBD Kab	Wilayah			DINSOS
1	1	6	13	15	4	1	1.1.1.15.4	Pengadaan Sarana dan Prasarana pendukung usaha bagi keluarga miskin (WRSE) Olah Pangan		Desa Cisondari Cukanggenteng	Pasirjambu	1	kelompok	20.816.124	APBD Kab	Wilayah			DINSOS
1	1	6	13	15	4	1	1.1.1.15.4	Pengadaan Sarana dan Prasarana pendukung usaha bagi keluarga miskin	Olah Pangan	Desa Mekarsari	Pasirjambu	1	kelompok	22.246.925	APBD Kab	Wilayah			DINSOS

1	1	6	13	15	4	1	1.1.1.15.4	Pengadaan Sarana dan Prasarana pendukung usaha bagi keluarga miskin	Warungan	Desa Mekarsari Mekarsari	Pasirjambu	1	kelompok	11.148.463	APBD Kab	Wilayah			DINSOS
1	1	6	13	15	4	1	1.1.1.15.4	Pengadaan Sarana dan Prasarana pendukung usaha bagi keluarga miskin (WRSE)	Warungan	Desa Cibodas Desa Cibodas	Pasirjambu	2	kelompok	44.593.850	APBD Kab	Wilayah			DINSOS
1	1	6	13	15	4	1	1.1.1.15.4	Pengadaan Sarana prasarana bagi fakir miskin (gas Elpiji)		Desa Alamendah	Rancabali	1	Kel	22.678.325	APBD Kab	Wilayah			DINSOS
1	1	6	13	15	4	1	1.1.1.15.4	Pengadaan Sarana prasarana bagi fakir miskin (warungan)		Desa Alamendah	Rancabali	1		22.678.325	APBD Kab	Wilayah			DINSOS
1	1	6	13	15	4	1	1.1.1.15.4	Pengadaan Sarana dan Prasarana Pendukung Bagi usaha bagi keluarga miskin Konveksi		Desa Sekarwangi	Soreang	1	Kelompok	19.547.075	APBD Kab	Wilayah			DINSOS
1	1	6	13	15	4	1	1.1.1.15.4	Pengadaan Sarana dan Prasarana Pendukung Bagi usaha bagi keluarga miskin Olah Pangan		Desa Sekarwangi	Soreang	1	Kelompok	20.816.124	APBD Kab	Wilayah			DINSOS
1	1	6	13	15	4	1	1.1.1.15.4	Pengadaan Sarana dan Prasarana Pendukung Bagi usaha bagi keluarga miskin Konveksi		Desa Parungserab	Soreang	1	Kelompok	22.678.325	APBD Kab	Wilayah			DINSOS
1	1	6	13	15	4	1	1.1.1.15.4	Pengadaan Sarana dan Prasarana Pendukung Bagi usaha bagi keluarga miskin Konveksi		Desa Panyirapan	Soreang	1	Kelompok	19.547.075	APBD Kab	Wilayah			DINSOS
1	1	6	13	15	4	1	1.1.1.15.4	Pengadaan Sarana dan Prasarana Pendukung Bagi usaha bagi keluarga miskin Olah Pangan		Desa Panyirapan	Soreang	1	Kelompok	20.816.124	APBD Kab	Wilayah			DINSOS
1	1	6	13	15	4	1	1.1.1.15.4	Pelayanan Jaminan Sosial Bagi Lanjut Usia Terlantar		Desa Pamekaran	Soreang	1	Orang	2.835.433	APBD Kab	Wilayah			DINSOS
1	1	6	13	15	4	1	1.1.1.15.4	Pengadaan Sarana dan Prasarana Pendukung Bagi usaha bagi keluarga miskin		Desa Cingcin	Soreang	1	Kelompok	22.368.325	APBD Kab	Wilayah			DINSOS
1	1	6	13	15	4	1	1.1.1.15.4	Pengadaan Sarana dan Prasarana Pendukung usaha bagi keluarga miskin		RW.01,02,03,04,0708,09,10,12,17 Jatiendah	Cilengkrang	1	kelompok	22.296.925	APBD Kab	Wilayah			DINSOS
1	1	6	13	15	4	1	1.1.1.15.4	Pengadaan Sarana Prasarana (Elpiji)		CIBEUNYING	Cimemyan	1	Paket	22.678.325	APBD Kab	Wilayah			DINSOS
1	1	6	13	15	4	1	1.1.1.15.4	Pengadaan Sarana dan Prasarana usaha (Warungan)	Kelompok Usaha Masyarakat	Desa Ciburial	Cimemyan	1	Paket	22.296.925	APBD Kab	Wilayah			DINSOS
1	1	6	13	15	4	1	1.1.1.15.4	Sarana Pendukung Usaha (Warungan)	Meningkatkan Kesejahteraan Masyarakat	Desa Mekarsaluyu	Cimemyan	1	Orang	22.296.925	APBD Kab	Wilayah			DINSOS
1	1	6	13	15	4	1	1.1.1.15.4	Sarana Pendukung Usaha (Temak Domba)	Meningkatkan Kesejahteraan Masyarakat	Desa Mekarsaluyu	Cimemyan	1	Paket	20.940.804	APBD Kab	Wilayah			DINSOS
1	1	6	13	15	4	1	1.1.1.15.4	Pengadaan Sarana dan Prasarana pendukung usaha bagi keluarga miskin	Warungan	Nanjung	Margaasih	1	kelompok	22.296.925	APBD Kab	Wilayah			DINSOS
1	1	6	13	15	4	1	1.1.1.15.4	Pengadaan Sarana dan Prasarana pendukung usaha bagi keluarga miskin	Warungan	Lagadar	Margaasih	1	kelompok	22.296.925	APBD Kab	Wilayah			DINSOS
1	1	6	13	15	4	1	1.1.1.15.4	Pengadaan Sarana dan Prasarana pendukung usaha bagi keluarga miskin	Warungan	Mekarrahayu	Margaasih	1	kelompok	22.296.925	APBD Kab	Wilayah			DINSOS
1	1	6	13	15	4	1	1.1.1.15.4	Pengadaan Sarana dan Prasarana pendukung usaha bagi keluarga miskin	Warungan	Margaasih	Margaasih	1	kelompok	22.296.925	APBD Kab	Wilayah			DINSOS
1	1	6	13	15	4	1	1.1.1.15.4	Pengadaan Sarana dan Prasarana pendukung usaha bagi keluarga miskin	Warungan	Rahayu	Margaasih	1	kelompok	22.296.925	APBD Kab	Wilayah			DINSOS
1	1	6	13	15	4	1	1.1.1.15.4	Pengadaan Sarana dan Prasarana pendukung usaha bagi keluarga miskin	Warungan	Cigondewahhilir	Margaasih	1	kelompok	22.296.925	APBD Kab	Wilayah			DINSOS

1	1	6	13	15	4	1	1.1.1.15.4	Pengadaan Sarana dan Prasarana pendukung usaha bagi keluarga miskin	Konveksi	Nanjung	Margaasih	1	kelompok	19.547.075	APBD Kab	Wilayah			DINSOS
1	1	6	13	15	4	1	1.1.1.15.4	Pengadaan Sarana dan Prasarana pendukung usaha bagi keluarga miskin	Konveksi	Lagadar	Margaasih	1	kelompok	19.547.075	APBD Kab	Wilayah			DINSOS
1	1	6	13	15	4	1	1.1.1.15.4	Pengadaan Sarana dan Prasarana pendukung usaha bagi keluarga miskin	Konveksi	Mekarrahayu	Margaasih	1	kelompok	19.547.075	APBD Kab	Wilayah			DINSOS
1	1	6	13	15	4	1	1.1.1.15.4	Pengadaan Sarana dan Prasarana pendukung usaha bagi keluarga miskin	Konveksi	Margaasih	Margaasih	1	kelompok	19.547.075	APBD Kab	Wilayah			DINSOS
1	1	6	13	15	4	1	1.1.1.15.4	Pengadaan Sarana dan Prasarana pendukung usaha bagi keluarga miskin	Konveksi	Rahayu	Margaasih	1	kelompok	19.547.075	APBD Kab	Wilayah			DINSOS
1	1	6	13	15	4	1	1.1.1.15.4	Pengadaan Sarana dan Prasarana pendukung usaha bagi keluarga miskin	Konveksi	Cigondewahhilir	Margaasih	1	kelompok	19.547.075	APBD Kab	Wilayah			DINSOS
1	1	6	13	15	4	1	1.1.1.15.4	Pengadaan Sarana dan Prasarana pendukung usaha bagi keluarga miskin	Olah pangan	Nanjung	Margaasih	1	kelompok	20.816.124	APBD Kab	Wilayah			DINSOS
1	1	6	13	15	4	1	1.1.1.15.4	Pengadaan Sarana dan Prasarana pendukung usaha bagi keluarga miskin	Olah pangan	Lagadar	Margaasih	1	kelompok	20.816.124	APBD Kab	Wilayah			DINSOS
1	1	6	13	15	4	1	1.1.1.15.4	Pengadaan Sarana dan Prasarana pendukung usaha bagi keluarga miskin	Olah pangan	Mekarrahayu	Margaasih	1	kelompok	20.816.124	APBD Kab	Wilayah			DINSOS
1	1	6	13	15	4	1	1.1.1.15.4	Pengadaan Sarana dan Prasarana pendukung usaha bagi keluarga miskin	Olah pangan	Margaasih	Margaasih	1	kelompok	20.816.124	APBD Kab	Wilayah			DINSOS
1	1	6	13	15	4	1	1.1.1.15.4	Pengadaan Sarana dan Prasarana pendukung usaha bagi keluarga miskin	Olah pangan	Rahayu	Margaasih	1	kelompok	20.816.124	APBD Kab	Wilayah			DINSOS
1	1	6	13	15	4	1	1.1.1.15.4	Pengadaan Sarana dan Prasarana pendukung usaha bagi keluarga miskin	Olah pangan	Cigondewahhilir	Margaasih	1	kelompok	20.816.124	APBD Kab	Wilayah			DINSOS
1	1	6	13	15	4	1	1.1.1.15.4	Pengadaan Sarana dan Prasarana Pendukung Usaha bagi Keluarga Miskin RW 01 Kp. Jaiaway	Ternak Domba	Cileunyi Wetan	Cileunyi	1	Kelompok	20.940.800	APBD Kab	Wilayah			DINSOS
1	1	6	13	15	4	1	1.1.1.15.4	Pengadaan Sarana dan Prasarana Pendukung Usaha bagi Keluarga Miskin RW 18 Kp Sindang Warqi	Ternak Domba	Cileunyi Wetan	Cileunyi	1	Kelompok	20.940.800	APBD Kab	Wilayah			DINSOS
1	1	6	13	15	4	1	1.1.1.15.4	Pengadaan Sarana dan Prasarana Pendukung Usaha bagi Keluarga Miskin RW 20 Kp Sekeangkrih/Cibeusi	Ternak Domba	Cileunyi Wetan	Cileunyi	1	Kelompok	20.940.800	APBD Kab	Wilayah			DINSOS
1	1	6	13	15	4	1	1.1.1.15.4	Pengadaan Sarana dan Prasarana pendukung usaha bagi keluarga miskin	Konveksi	Cileunyi Kulon	Cileunyi	1	paket	19.547.075	APBD Kab	Wilayah			DINSOS
1	1	6	13	15	4	1	1.1.1.15.4	Pengadaan Sarana dan Prasarana pendukung usaha bagi keluarga miskin KUBE WRSE Wanita Mandiri Kp. Kebon Tiwu RW 02 (Olahpangan) dan KUBE WRSE Wanita Sejahtera(Olahpangan) Kp. Kebontiwu RW 02		Ds. Padaulun	Majalaya	1	Orang	20.816.124	APBD Kab	Wilayah			DINSOS
1	1	6	13	15	4	1	1.1.1.15.4	Pengadaan Sarana dan Prasarana pendukung usaha bagi keluarga miskin KUBE WRSE Sukamaju Maju (Warungan) Kp. Balekambang RT 03 RW 18		Ds. Sukamaju	Majalaya	1	Kelompok	22.296.925	APBD Kab	Wilayah			DINSOS

1	1	6	13	15	4	1	1.1.1.15.4	Pengadaan Sarana dan Prasarana pendukung usaha bagi keluarga miskin		Ds. Majasetra	Majalaya		1	Kelompok	22.296.925	APBD Kab	Wilayah			DINSOS
1	1	6	13	15	4	1	1.1.1.15.4	Pengadaan Sarana dan Prasarana pendukung usaha bagi keluarga miskin		Ds. Majalaya	Majalaya		1	Kelompok	20.816.124	APBD Kab	Wilayah			DINSOS
1	1	6	13	15	4	1	1.1.1.15.4	PENGADAAN SARAN DAN PRASARANA PENDUKUNG USAHA BAGI KELUARGA MISKIN	KUBe (WRSE) WARUNGAN (RT 01 RW 03) Desa Sindangsari	Desa Sindangsari	Paseh		0	KELOMPOK	0	APBD Kab	Wilayah			DINSOS
1	1	6	13	15	4	1	1.1.1.15.4	Pengadaan Sarana dan Prasarana pend usaha bagi warmis (olah pangan)	Kp. Carik Rw.16 Desa Sukamantri	Desa Sukamantri	Paseh		1	kel	20.816.124	APBD Kab	Wilayah			DINSOS
1	1	6	13	15	4	1	1.1.1.15.4	Pengadaan Sarana dan Prasarana (Pendukung Usaha bagi Keluarga (WARUNGAN)		Desa Bojongemas	Solokanjeruk		1	Kelompok @ 6 Orang	22.296.925	APBD Kab	Wilayah			DINSOS
1	1	6	13	15	4	1	1.1.1.15.4	Pengadaan Sarana dan Prasarana pendukung usaha bagi keluarga miskin (warungan)		RW 10, 11, 12, 13 Desa panyadap	Solokanjeruk		1	kelompok	22.296.925	APBD Kab	Wilayah			DINSOS
1	1	6	13	15	4	1	1.1.1.15.4	Pengadaan Sarana dan Prasarana pendukung	BANJARAN	DIDESA BANJARAN	BANJARAN		1	paket	19.547.075	APBD Kab	Wilayah			DINSOS
1	1	6	13	15	4	1	1.1.1.15.4	Pengadaan sarana dan prasarana pendukung usaha bagi keluarga miskin	MEKARJAYA	Kelompok Ternak Domba Cigentur Jaya RW 17	BANJARAN		1	paket	20.940.804	APBD Kab	Wilayah			DINSOS
1	1	6	13	15	4	1	1.1.1.15.4	Pengadaan Sarana dan Prasarana pendukung	BANJARAN	DIDESA BANJARAN	BANJARAN		1	paket	22.296.915	APBD Kab	Wilayah			DINSOS
1	1	6	13	15	4	1	1.1.1.15.4	Pengadaan Sarana dan Prasarana pendukung	BANJARAN	DIDESA BANJARAN	BANJARAN		1	paket	19.547.075	APBD Kab	Wilayah			DINSOS
1	1	6	13	15	4	1	1.1.1.15.4	Pengadaan Sarana dan Prasarana pendukung usaha bagi keluarga miskin	Ternak Domba	Pangalengan	Pangalengan		1	Kel	22.296.925	APBD Kab	Wilayah			DINSOS
1	1	6	13	15	4	1	1.1.1.15.4	Pengadaan Sarana dan Prasarana pendukung usaha bagi keluarga miskin	Elpiji	margamekar	Pangalengan		1	Kel	22.678.325	APBD Kab	Wilayah			DINSOS
1	1	6	13	15	4	1	1.1.1.15.4	Pengadaan Sarana dan Prasarana pendukung usaha bagi keluarga miskin	Elpiji	TRIBAKTIMU LYA	Pangalengan		1	Kel	22.296.925	APBD Kab	Wilayah			DINSOS
1	1	6	13	15	4	1	1.1.1.15.4	Pengadaan Sarana dan Prasarana pendukung usaha bagi keluarga miskin	Warungan	wanasuka	Pangalengan		1	Kel	22.296.925	APBD Kab	Wilayah			DINSOS
1	1	6	13	15	4	1	1.1.1.15.4	Pengadaan Sarana dan Prasarana pendukung usaha bagi keluarga miskin	Warungan	banjarsari	Pangalengan		1	Kel	22.296.925	APBD Kab	Wilayah			DINSOS
1	1	6	13	15	4	1	1.1.1.15.4	Pengadaan Sarana dan Prasarana pendukung usaha bagi keluarga miskin	Warungan	MARGALUYU	Pangalengan		1	Kel	22.296.925	APBD Kab	Wilayah			DINSOS
1	1	6	13	15	4	1	1.1.1.15.4	Pengadaan Sarana dan Prasarana pendukung usaha bagi keluarga miskin	Elpiji	lamajang	Pangalengan		1	Kel	22.678.325	APBD Kab	Wilayah			DINSOS
1	1	6	13	15	4	1	1.1.1.15.4	Pengadaan Sarana dan Prasarana pendukung usaha bagi keluarga miskin	Ternak Domba	PULOSARI	Pangalengan		1	Kel	20.940.804	APBD Kab	Wilayah			DINSOS
1	1	6	13	15	4	1	1.1.1.15.4	Pengadaan Sarana dan Prasarana pendukung usaha bagi keluarga miskin	Ternak Domba	MARGALUYU	Pangalengan		1	Kel	20.940.804	APBD Kab	Wilayah			DINSOS
1	1	6	13	15	4	1	1.1.1.15.4	Pengadaan Sarana dan Prasarana pendukung usaha bagi keluarga miskin	Ternak Domba	SUKALUYU	Pangalengan		1	Kel	20.940.804	APBD Kab	Wilayah			DINSOS
1	1	6	13	15	4	1	1.1.1.15.4	Pengadaan Sarana dan Prasarana pendukung usaha bagi keluarga miskin	Ternak Domba	LAMAJANG	Pangalengan		1	Kel	20.940.804	APBD Kab	Wilayah			DINSOS
1	1	6	13	15	4	1	1.1.1.15.4	Pengadaan Sarana dan Prasarana pendukung usaha bagi keluarga miskin	Ternak Domba	TRIBAKTIMU LYA	Pangalengan		1	Kel	20.940.804	APBD Kab	Wilayah			DINSOS



1	1	6	13	15	4	1	1.1.1.15.4	Pengadaan Sarana dan Prasarana pendukung usaha bagi keluarga miskin	BERAS	TRIBAKTIMU LYA	Pangalengan	1	Kel	22.368.325	APBD Kab	Wilayah			DINSOS
1	1	6	13	15	4	1	1.1.1.15.4	Pengadaan Sarana dan Prasarana pendukung usaha bagi keluarga miskin	BERAS	PULOSARI	Pangalengan	1	Kel	22.368.325	APBD Kab	Wilayah			DINSOS
1	1	6	13	15	4	1	1.1.1.15.4	Pengadaan Sarana dan Prasarana pendukung usaha bagi keluarga miskin	BERAS	lamajang	Pangalengan	1	Kel	22.368.325	APBD Kab	Wilayah			DINSOS
1	1	6	13	15	4	1	1.1.1.15.4	Pengadaan Sarana dan Prasarana pendukung usaha bagi keluarga miskin	BERAS	wanasuka	Pangalengan	1	Kel	22.368.325	APBD Kab	Wilayah			DINSOS
1	1	6	13	15	4	1	1.1.1.15.4	Pengadaan Sarana dan Prasarana pendukung usaha bagi keluarga miskin	BERAS	sukaluyu	Pangalengan	1	Kel	22.368.325	APBD Kab	Wilayah			DINSOS
1	1	6	13	15	4	1	1.1.1.15.4	Pengadaan Sarana dan Prasarana pendukung usaha bagi keluarga miskin	BERAS	margaluyu	Pangalengan	1	Kel	22.368.325	APBD Kab	Wilayah			DINSOS
1	1	6	13	15	4	1	1.1.1.15.4	Pengadaan Sarana dan Prasarana pendukung usaha bagi keluarga miskin	BERAS	banjarsari	Pangalengan	1	Kel	22.368.325	APBD Kab	Wilayah			DINSOS
1	1	6	13	15	4	1	1.1.1.15.4	Pengadaan Sarana dan Prasarana pendukung usaha bagi keluarga miskin	BERAS	MARGAMEKA R	Pangalengan	1	Kel	22.368.325	APBD Kab	Wilayah			DINSOS
1	1	6	13	15	4	1	1.1.1.15.4	Pengadaan Sarana dan Prasarana pendukung usaha bagi keluarga miskin	BERAS	PANGALENG AN	Pangalengan	1	Kel	22.368.325	APBD Kab	Wilayah			DINSOS
1	1	6	13	15	4	1	1.1.1.15.4	Pengadaan Sarana dan Prasarana pendukung usaha bagi keluarga miskin	BERAS	WARNASARI	Pangalengan	1	Kel	22.368.325	APBD Kab	Wilayah			DINSOS
1	1	6	13	15	4	1	1.1.1.15.4	Pengadaan Sarana dan Prasarana pendukung usaha bagi keluarga miskin	BERAS	SUKAMANAH	Pangalengan	1	Kel	22.368.325	APBD Kab	Wilayah			DINSOS
1	1	6	13	15	4	1	1.1.1.15.4	Pengadaan Sarana dan Prasarana pendukung usaha bagi keluarga miskin	BERAS	MARGAMUKT I	Pangalengan	1	Kel	22.368.325	APBD Kab	Wilayah			DINSOS
1	1	6	13	15	4	1	1.1.1.15.4	Pengadaan Sarana dan Prasarana pendukung usaha bagi keluarga miskin	BERAS	MARGAMULY A	Pangalengan	1	Kel	22.368.325	APBD Kab	Wilayah			DINSOS
1	1	6	13	15	4	1	1.1.1.15.4	Pengadaan Sarana dan Prasarana pendukung usaha bagi keluarga miskin	Ternak Domba	BANJARSARI	Pangalengan	1	Kel	20.940.804	APBD Kab	Wilayah			DINSOS
1	1	6	13	15	4	1	1.1.1.15.4	Bantuan Usaha Fakir Miskin	Bantuan Usaha Fakir Miskin	Dukuh	Ibun	1	Kel	22.296.925	APBD Kab	Wilayah			DINSOS
1	1	6	13	15	4	1	1.1.1.15.4	Bantuan Usaha Fakir Miskin	Bantuan Usaha Fakir Miskin	Neglasari	Ibun	1	Kel	22.296.925	APBD Kab	Wilayah			DINSOS
1	1	6	13	15	4	1	1.1.1.15.4	Bantuan Usaha Fakir Miskin	Bantuan Usaha Fakir Miskin	Tanggulun	Ibun	1	Kel	22.296.925	APBD Kab	Wilayah			DINSOS
1	1	6	13	15	4	1	1.1.1.15.4	Program pemberdayaan fakir miskin, komunitas adat (KAT) dan penyandang masalah kesejahteraan sosial (PMKS) lainnya.	Bantuan Usaha Fakir Miskin	talun	Ibun	1	Kel	22.296.925	APBD Kab	Wilayah			DINSOS
1	1	6	13	15	4	1	1.1.1.15.4	Program pemberdayaan fakir miskin, komunitas adat (KAT) dan penyandang masalah kesejahteraan sosial (PMKS) lainnya.	Bantuan Usaha Fakir Miskin	Pangguh	Ibun	1	Kel	22.296.925	APBD Kab	Wilayah			DINSOS
1	1	6	13	15	4	1	1.1.1.15.4	Pengadaan Sarana dan Prasarana pendukung usaha bagi keluarga miskin (Bantuan Modal Untuk WRSE) - Warungan		Rancaekek Wetan	Rancaekek	1	Kel	22.296.925	APBD Kab	Wilayah			DINSOS
1	1	6	13	15	4	1	1.1.1.15.4	Pengadaan Sarana dan Prasarana pendukung usaha bagi keluarga miskin	Olah Pangan	Linggar	Rancaekek	1	Kel	20.816.124	APBD Kab	Wilayah			DINSOS

1	1	6	13	15	4	1	1.1.1.15.4	Pengadaan Sarana dan Prasarana pendukung usaha bagi keluarga miskin	Ternak Domba	Linggar	Rancaekek	1	Kel	20.940.804	APBD Kab	Wilayah			DINSOS
1	1	6	13	15	4	1	1.1.1.15.4	pengadaan sarana dan prasarana pendukung usaha bagi keluarga miskin		Desa sukapura	Kertasari	1	paket	22.678.325	APBD Kab	Wilayah			DINSOS
1	1	6	13	15	4	1	1.1.1.15.4	Pemberian Bantuan Bagi Fakir Miskin	Pemberian Bantuan Bagi UD Elpiji RW. 18 dan RW. 02		Kertasari	1	Kelompok	22.296.925	APBD Kab	Wilayah			DINSOS
1	1	6	13	15	4	1	1.1.1.15.4	Pengadnan sarana dan perasarana mendukung usaha bagi keluarga miskin	Pengadnan sarana dan perasarana mendukung usaha bagi keluarga miskin/Warungan	Girimulya	Pacet	1	Paket	4.500.000	APBD Kab	Wilayah			DINSOS
1	1	6	13	15	4	1	1.1.1.15.4	Pengadaan Sarana dan Prasarana Pendukung Usaha Keluarga miskin	Permodalan Warungan	Mandalahaji	Pacet	1	Kelompok	22.296.925	APBD Kab	Wilayah			DINSOS
1	1	6	13	15	4	1	1.1.1.15.4	Pengadaan sarana dan prasarana pendukung usaha bagi keluarga miskin (Warungan)	Pengadaan sarana dan prasarana pendukung usaha bagi keluarga miskin Warungan ( 5 Orang )	Maruyung	Pacet	1	Kelompok	22.296.925	APBD Kab	Wilayah			DINSOS
1	1	6	13	15	4	1	1.1.1.15.4	Pengadaan sarana dan Prasarana pendukung usaha bagi keluarga miskin	Pengadaan sarana dan Prasarana pendukung usaha bagi keluarga miskin	Nagrak	Pacet	1	Kelompok	20.940.000	APBD Kab	Wilayah			DINSOS
1	1	6	13	15	4	1	1.1.1.15.4	Pengadaan sarana dan Prasarana pendukung usaha bagi keluarga miskin	Pengadaan Ternak Domba	Panguban	Pacet	1	Kelompok	20.940.804	APBD Kab	Wilayah			DINSOS
1	1	6	13	15	4	1	1.1.1.15.4	Pengadaan sarana dan Prasarana pendukung usaha bagi keluarga miskin	Pendukung Usaha Konveksi	Panguban	Pacet	1	Kelompok	19.547.075	APBD Kab	Wilayah			DINSOS
1	1	6	13	15	4	1	1.1.1.15.4	Pengadaan Sarana dan Prasarana pendukung usaha bagi keluarga miskin	Ternak Domba	Cikoneng	Ciparay	1	KLP	20.940.804	APBD Kab	Wilayah			DINSOS
1	1	6	13	15	4	1	1.1.1.15.4	Pengadaan Alat Menjahit	RW 14	Sagaracipta	Ciparay	1	Kelompok	19.547.075	APBD Kab	Wilayah			DINSOS
1	1	6	13	15	4	1	1.1.1.15.4	Pengadaan Sarana dan Prasarana pendukung usaha bagi keluarga miskin	Kelompok Ternak domba RW.11	Mekarsari	Ciparay	1	KLP	20.940.804	APBD Kab	Wilayah			DINSOS
1	1	6	13	15	4	1	1.1.1.15.4	Pengadaan Sarana dan Prasarana pendukung usaha bagi keluarga miskin	Warungan	Serangmekar	Ciparay	1	KLP	22.297.000	APBD Kab	Wilayah			DINSOS
1	1	6	13	15	4	1	1.1.1.15.4	Pengadaan sarana dan prasarana pendukung usaha bagi keluarga miskin	fakir miskin Olahan Pangan DESA SUKAPURA		Dayeuhkolot	1		20.816.124	APBD Kab	Wilayah			DINSOS
1	1	6	13	15	4	1	1.1.1.15.4	Pengadaan sarana dan prasarana pendukung usaha bagi keluarga miskin	Fakir Miskin Warungan DESA SUKAPURA		Dayeuhkolot	1		22.296.925	APBD Kab	Wilayah			DINSOS
1	1	6	13	15	4	1	1.1.1.15.4	Pengadaan sarana dan prasarana pendukung usaha bagi keluarga miskin	WRSE Warungan DESA SUKAPURA		Dayeuhkolot	1		22.296.925	APBD Kab	Wilayah			DINSOS
1	1	6	13	15	4	1	1.1.1.15.4	Pengadaan sarana dan prasarana pendukung usaha bagi keluarga miskin	WRSE Olahan Pangan DESA SUKAPURA		Dayeuhkolot	1		20.816.124	APBD Kab	Wilayah			DINSOS
1	1	6	13	15	4	1	1.1.1.15.4	Pengadaan sarana dan prasarana pendukung usaha bagi keluarga miskin	WRSE KONVEKSI RW. 03 RT. 03 DESA CANGKUANG WETAN		Dayeuhkolot	1		19.547.075	APBD Kab	Wilayah			DINSOS
1	1	6	13	15	4	1	1.1.1.15.4	Pemberian Bantuan Bagi WRSE (warungan)		Desa Mandalawanqi	Nagreg	1	Kelompok	22.296.925	APBD Kab	Wilayah			DINSOS
1	1	6	13	15	4	1	1.1.1.15.4	Pemberian Bantuan Bagi KUBE Domba		Desa Mandalawanqi	Nagreg	1	Kelompok	20.940.804	APBD Kab	Wilayah			DINSOS
1	1	6	13	15	4	1	1.1.1.15.4	Pemberian Bantuan Bagi KUBE Warungan		Desa Citaman	Nagreg	1	kelompok	22.296.925	APBD Kab	Wilayah			DINSOS
1	1	6	13	15	4	1	1.1.1.15.4	Pemberian Bantuan Bagi KUBE Ternak Domba		Desa Citaman	Nagreg	1	kelompok	20.940.804	APBD Kab	Wilayah			DINSOS
1	1	6	13	15	4	1	1.1.1.15.4	Pemberian Bantuan Bagi KUBE Konveksi		Desa Citaman	Nagreg	1	kelompok	19.547.075	APBD Kab	Wilayah			DINSOS

1	1	6	13	15	4	1	1.1.1.15.4	Pemberian Bantuan bagi FM / warungan		Desa Ganjarsabar	Nagreg	1	kelompok	22.296.925	APBD Kab	Wilayah			DINSOS
1	1	6	13	15	4	1	1.1.1.15.4	Pengadaan Sarana dan Prasarana Pendukung Usaha Bagi Keluarga Miskin		Desa Cikancung RW. 005 dan RW. 008	Cikancung	1	KELOMPOK	22.296.925	APBD Kab	Wilayah			DINSOS
1	1	6	13	15	4	1	1.1.1.15.4	Pengadaan Sarana Dan Prasarana Pendukung Usaha Warungan		RW 01 s/d RW 13 Desa Hegarmanah	Cikancung	1	PAKET	22.296.925	APBD Kab	Wilayah			DINSOS
1	1	6	13	15	4	1	1.1.1.15.4	Pengadaan sarana dan prasarana Pendukung usaha bagi keluarga miskin		Pengadaan Ternak Domba bagi Kube Pangjuma'ahan 1 dan Kube Cilutung 1	Cikancung	1	KELOMPOK	20.940.804	APBD Kab	Wilayah			DINSOS
1	1	6	13	15	4	1	1.1.1.15.4	Pengadaan sarana dan prasarana Pendukung usaha bagi keluarga miskin		KUBE FM Ternak Domba RW.03	Cikancung	1	PAKET	20.940.804	APBD Kab	Wilayah			DINSOS
1	1	6	13	15	4	1	1.1.1.15.4	Pengadaan sarana dan prasarana Pendukung usaha bagi keluarga miskin		KUBE WRSE Ternak Domba RW.01 S/D RW 10	Cikancung	1	PAKET	20.940.804	APBD Kab	Wilayah			DINSOS
1	1	6	13	15	4	1	1.1.1.15.4	Pengadaan sarana dan prasarana Pendukung usaha bagi keluarga miskin		KUBE WRSE Ternak Domba RW. 04, 05, 08, 09, 10 DS. CIKANCUNG	Cikancung	1	PAKET	20.940.804	APBD Kab	Wilayah			DINSOS
1	1	6	13	15	4	1	1.1.1.15.4	pengadaan sarana dan prasarana pendukung usaha bagi keluarga miskin		KUBE Fkir miaskin PRODUKTIF TERNAK DOMBA RW 03 DS CIKANCUNG	Cikancung	1		20.940.804	APBD Kab	Wilayah			DINSOS
1	1	6	13	15	4	1	1.1.1.15.4	pengadaan sarana dan prasarana pendukung usaha bagi keluarga miskin		KUBE Fkir miaskin PRODUKTIF TERNAK DOMBA RW 03 DS Mandalasar	Cikancung	1		20.940.804	APBD Kab	Wilayah			DINSOS
1	1	6	13	15	4	1	1.1.1.15.4	pengadaan sarana dan prasarana pendukung usaha bagi keluarga miskin		KUBE WRSE TERNAK DOMBA RW 05 DS. Srirahayu	Cikancung	1		20.940.804	APBD Kab	Wilayah			DINSOS
1	1	6	13	15	4	1	1.1.1.15.4	pengadaan sarana dan prasarana pendukung usaha bagi keluarga miskin		KUBE WRSE TERNAK DOMBA RW 05 DS. Hegarmanah	Cikancung	1		20.940.804	APBD Kab	Wilayah			DINSOS
1	1	6	13	15	4	1	1.1.1.15.4	Pengadaan Sarana dan Prasarana pendukung Usaha bagi keluarga miskin		Desa Tanjunglaya	Cikancung	1	KELOMPOK	22.296.925	APBD Kab	Wilayah			DINSOS
1	1	6	13	15	4	1	1.1.1.15.4	Pengadaan Sarana dan Prasarana pendukung usaha bagi keluarga miskin		Warungan	CICALENGKA	1	Kelompok	22.296.925	APBD Kab	Wilayah			DINSOS
1	1	6	13	15	7	1	1.1.1.15.7	Distribusi Raskin	Jumlah RTSM yang menerima Raskin	Kab. Bandung		0 Orang		350.000.000	APBD Kab	PD	0 Orang	16.068.000.000	DINSOS
1	1	6	13	15	8	1	1.1.1.15.8	Penataan sasaran penerima bantuan Sosial	Jumlah Sasaran Penerima Bantuan Sosial	Kab. Bandung		1.500 Orang		150.000.000	APBD Kab	PD	1.500 Orang	132.000.000	DINSOS

1	1	6	13	16		1	1.1.1.16	<b>Program Pelayanan dan Rehabilitasi Kesejahteraan Sosial</b>	Presentase PMKS Yang Mampu Menhadapi Situasi Kritis Termasuk Korban Bencana			28 Porsen	<b>7.849.908.873</b>			35 Porsen	<b>11.475.851.180</b>	DINSOS
1	1	6	13	16	2	1	1.1.1.16.2	Pelayanan dan perlindungan sosial, hukum bagi korban eksploitasi, perdagangan perempuan dan anak	Jumlah Korban KTK-PMB yang memperoleh Bimbingan Psikososial	Kab. Bandung			34.668.003	APBD Kab	PD	0 Orang	450.000.000	DINSOS
1	1	6	13	16	2	1	1.1.1.16.2	Pendidikan dan Pelatihan bagi Penyandang cacat dan trauma	Santunan Disabilitas	RC TUNGKU	Pameungpeuk	15 Orang	35.836.440	APBD Kab	Wilayah			DINSOS
1	1	6	13	16	2	1	1.1.1.16.2	Pendidikan dan Pelatihan bagi Penyandang cacat dan trauma. ( bantuan penyandang cacat )	Beras	RC MULYA	Pameungpeuk	14 Orang	57.978.536	APBD Kab	Wilayah			DINSOS
1	1	6	13	16	2	1	1.1.1.16.2	Pendidikan dan Pelatihan bagi Penyandang cacat dan trauma. ( bantuan penyandang cacat )	Tongkat Putih	RC MULYA	Pameungpeuk	1 Orang	353.631	APBD Kab	Wilayah			DINSOS
1	1	6	13	16	2	1	1.1.1.16.2	pendidikan dan pelatihan bagi penyandang cacat dan eks trauma	konveksi	BJ MANGGU	Pameungpeuk	2 Orang	7.517.830	APBD Kab	Wilayah			DINSOS
1	1	6	13	16	2	1	1.1.1.16.2	Pendidikan dan pelatihan bagi penyandang cacat dan eks trauma	Warungan	BJ KUNCI	Pameungpeuk	4 Orang	13.713.252	APBD Kab	Wilayah			DINSOS
1	1	6	13	16	2	1	1.1.1.16.2	Pelayanan dan Perlindungan Sosial Hukum Bagi Korban Eksploitasi Perdagangan Perempuan dan Anak		Desa Alamendah	Rancabali	5	22.500.000	APBD Kab	Wilayah			DINSOS
1	1	6	13	16	2	1	1.1.1.16.2	Pelayanan dan Perlindungan sosial, hukum bagi korban eksploitasi, perdagangan perempuan dan anak (Kriteria b)		Ds. Neglasari	Majalaya	2 Orang	9.000.000	APBD Kab	Wilayah			DINSOS
1	1	6	13	16	2	1	1.1.1.16.2	Pelayanan dan Perlindungan sosial, hukum bagi korban eksploitasi, perdagangan perempuan dan anak (Kriteria b)		Ds. Wangisagara	Majalaya	3 Orang	13.500.000	APBD Kab	Wilayah			DINSOS
1	1	6	13	16	2	1	1.1.1.16.2	Pelayanan dan Perlindungan sosial, hukum bagi korban eksploitasi, perdagangan perempuan dan anak (Kriteria b/ PMB)		Ds. Biru	Majalaya	2 Orang	9.000.000	APBD Kab	Wilayah			DINSOS
1	1	6	13	16	2	1	1.1.1.16.2	Pelayanan dan Perlindungan sosial, hukum bagi korban eksploitasi, perdagangan perempuan dan anak (Kriteria b)		Ds. Sukamaju	Majalaya	5 Orang	22.500.000	APBD Kab	Wilayah			DINSOS
1	1	6	13	16	2	1	1.1.1.16.2	Pelayanan dan Perlindungan sosial, hukum bagi korban eksploitasi, perdagangan perempuan dan anak (Kriteria b)		Ds. Majakerta	Majalaya	2 Orang	9.000.000	APBD Kab	Wilayah			DINSOS
1	1	6	13	16	2	1	1.1.1.16.2	Pelayanan dan Perlindungan sosial, hukum bagi korban eksploitasi, perdagangan perempuan dan anak (Kriteria b/ PMB)		Ds. Bojong	Majalaya	2 Orang	9.000.000	APBD Kab	Wilayah			DINSOS
1	1	6	13	16	2	1	1.1.1.16.2	Pelayanan dan perlindungan sosial, hukum bagi korban eksploitasi, perempuan dan anak	Warungan (Pekerja Migran Bermasalah (PMB)) 1.Enjang Tarman 2.Cece 3.Uneng 4.Ade Rahmat 5.Pepen 6.Ece 7.Wahyudin 8. Ujang Pi,i 9.Endang Jaja Desa Drawati	Desa Drawati	Paseh	2 Orang	7.432.308	APBD Kab	Wilayah			DINSOS

1	1	6	13	16	2	1	1.1.1.16.2	Pelayanan Perlindungan korban kekerasan terhadap perempuan dan anak KTPA	Bale Istri Cipaku Rw.12 Rt.03 Desa Cipaku (1.Ai Ema 2. Yuliana)	Desa Cipaku	Paseh	2	Paket	9.000.000	APBD Kab	Wilayah			DINSOS
1	1	6	13	16	2	1	1.1.1.16.2	Pelayanan perlindungan sosial, hukum bagi korban eksploitasi, perdagangan perempuan dan anak	Bantuan Jompo dan wanita Rawan Ekonomi	Nagrak	Pacet	1	Org	4.500.000	APBD Kab	Wilayah			DINSOS
1	1	6	13	16	3	1	1.1.1.16.3	Pelaksanaan KIE konseling dan kampanye sosial bagi Penyandang Masalah Kesejahteraan Sosial (PMKS)	Jumlah Tuna Sosial yang memperoleh Konseling sosial	Kab. Bandung		0	Orang	60.000.000	APBD Kab	PD	0 Orang	990.000.000	DINSOS
1	1	6	13	16	4	1	1.1.1.16.4	Pelatihan keterampilan dan praktek belajar kerja bagi anak terlantar termasuk anak jalanan, anak cacat, dan anak nakal	Jumlah Anak terlantar yang memperoleh Pelatihan Keterampilan	Kab. Bandung		0	Orang	300.000.000	APBD Kab	PD	0 Orang	550.000.000	DINSOS
1	1	6	13	16	5	1	1.1.1.16.5	Pelayanan psikososial bagi PMKS di trauma centre termasuk bagi korban bencana	Jumlah Eks. Korban Bencana yang memperoleh Bimbingan Psikososial	Kab. Bandung		100	Orang	515.000.000	APBD Kab	PD	100 Orang	750.000.000	DINSOS
1	1	6	13	16	7	1	1.1.1.16.7	Peningkatan kualitas pelayanan, sarana, dan prasarana rehabilitasi kesejahteraan sosial bagi PMKS	Jumlah Janda PKPRI yang menerima pemenuhan kebutuhan dasar	Kab. Bandung		11	Orang	40.000.000	APBD Kab	PD	11 Orang	65.000.000	DINSOS
1	1	6	13	16	12	1	1.1.1.16.12	Pelayanan dan Jaminan Sosial bagi Lansia	Jumlah Lanjut Usia Terlantar yang mendapat pemenuhan kebutuhan dasar	Kab. Bandung				70.302.416	APBD Kab	PD	1.000 Orang	3.200.000.000	DINSOS
1	1	6	13	16	12	1	1.1.1.16.12	Pelayanan jaminan sosial bagi lansia		Jatisari	Cangkuang	3	Orang	8.506.299	APBD Kab	Wilayah			DINSOS
1	1	6	13	16	12	1	1.1.1.16.12	Bimbingan sosial keterampilan usaha bagi usia lanjut		Jatisari	Cangkuang	3	Orang	12.311.781	APBD Kab	Wilayah			DINSOS
1	1	6	13	16	12	1	1.1.1.16.12	Pelayanan jaminan sosial bagi lansia		Pananjung	Cangkuang	3	Orang	8.506.299	APBD Kab	Wilayah			DINSOS
1	1	6	13	16	12	1	1.1.1.16.12	Pelayanan jaminan sosial bagi lansia		Tanjungsari	Cangkuang	3	Orang	8.506.299	APBD Kab	Wilayah			DINSOS
1	1	6	13	16	12	1	1.1.1.16.12	Pelayanan jaminan sosial bagi lansia		Cangkuang	Cangkuang	4	Orang	11.341.732	APBD Kab	Wilayah			DINSOS
1	1	6	13	16	12	1	1.1.1.16.12	Pelayanan jaminan sosial bagi lansia		Nagrak	Cangkuang	4	Orang	11.341.732	APBD Kab	Wilayah			DINSOS
1	1	6	13	16	12	1	1.1.1.16.12	Pelayanan jaminan sosial bagi lansia		Bandasari	Cangkuang	3	Orang	8.506.299	APBD Kab	Wilayah			DINSOS
1	1	6	13	16	12	1	1.1.1.16.12	Pelayanan jaminan sosial bagi lansia		Ciluncat	Cangkuang	4	Orang	11.341.732	APBD Kab	Wilayah			DINSOS
1	1	6	13	16	12	1	1.1.1.16.12	Jaminan sosial bagi lansia		Desa Panyocokan	Ciwidey	4		11.341.732	APBD Kab	Wilayah			DINSOS
1	1	6	13	16	12	1	1.1.1.16.12	Pelayanan Jaminan Sosial bagi Lansia (Bantuan Jaminan Hidup)		Desa Nengkelan	Ciwidey	4		11.341.732	APBD Kab	Wilayah			DINSOS
1	1	6	13	16	12	1	1.1.1.16.12	Pelayanan jaminan sosial bagi lansia		Desa Cilampeni	Katapang	4		11.341.732	APBD Kab	Wilayah			DINSOS
1	1	6	13	16	12	1	1.1.1.16.12	Pelayanan jaminan sosial bagi lansia		Desa Gandasari	Katapang	6		17.012.598	APBD Kab	Wilayah			DINSOS
1	1	6	13	16	12	1	1.1.1.16.12	Pelayanan jaminan sosial bagi lansia		Desa Banyusari	Katapang	5		14.177.165	APBD Kab	Wilayah			DINSOS
1	1	6	13	16	12	1	1.1.1.16.12	Pelayanan jaminan sosial bagi lansia		Desa Sukamukti	Katapang	6		17.012.598	APBD Kab	Wilayah			DINSOS
1	1	6	13	16	12	1	1.1.1.16.12	Pelayanan jaminan sosial bagi lansia		Desa Sangkanhuri	Katapang	3		8.506.299	APBD Kab	Wilayah			DINSOS
1	1	6	13	16	12	1	1.1.1.16.12	Pelayanan jaminan sosial bagi lansia		Desa Panqauban	Katapang	3		8.506.299	APBD Kab	Wilayah			DINSOS
1	1	6	13	16	12	1	1.1.1.16.12	Pelayanan jaminan sosial bagi Lansia	masyarakat kurang mampu	Desa Sukamulya Kutawaringin	Kutawaringin	4	Orang	11.341.732	APBD Kab	Wilayah			DINSOS

1	1	6	13	16	12	1	1.1.1.16.12	Jaminan Hidup Bagi Lansia , Se Desa Buninagara Kec Kutawaringin	PENANGGULANGAN KEMISKINAN DAN PMKS	Desa Buninagara Kutawaringin	Kutawaringin	2 Orang	5.670.886	APBD Kab	Wilayah			DINSOS
1	1	6	13	16	12	1	1.1.1.16.12	Pelayanan jaminan sosial bagi Lansia	Menunjang Program Pelayanan dan Rehabilitasi Kesejahteraan Sosial	Desa Padasuka Kutawaringin	Kutawaringin	3 Orang	8.506.299	APBD Kab	Wilayah			DINSOS
1	1	6	13	16	12	1	1.1.1.16.12	Pelayanan Jaminan Sosial bagi Lansia (bantuan Jaminan Hidup)	mwarga masyarakat Miskin	Desa Kutawaringin Kutawaringin	Kutawaringin	3 Orang	8.506.299	APBD Kab	Wilayah			DINSOS
1	1	6	13	16	12	1	1.1.1.16.12	Pelayanan jaminan Sosial bagi Lanjut Usia	Meningkatkan Kreatifitas Masyarakat	Desa Cibodas Kutawaringin	Kutawaringin	1 Orang	2.835.433	APBD Kab	Wilayah			DINSOS
1	1	6	13	16	12	1	1.1.1.16.12	Pelayanan jaminan Sosial Bagi Lansia RW.001, 002,003,004	terselenggaranya perlindungan, rehabilitasi dan pemberdayaan sosial bagi PMKS	Desa Jatisari Kutawaringin	Kutawaringin	1	2.835.433	APBD Kab	Wilayah			DINSOS
1	1	6	13	16	12	1	1.1.1.16.12	Bantuan Program Jaminan Bagi LU Rt02/10,Rt03/05 Rt01/12 ,Rt03/15	Menujang bagi KebutuhanLU	Desa Jelegong Kutawaringin	Kutawaringin	3	8.506.299	APBD Kab	Wilayah			DINSOS
1	1	6	13	16	12	1	1.1.1.16.12	Pelayanan Jaminan Sosial Lansia Pemberian bantuan jaminan hidup Lansia Desa Pameuntasan	Pemberian jaminan sosial lanjut usia terlantar	Desa Pameuntasan Kutawaringin	Kutawaringin	6 Orang	17.012.598	APBD Kab	Wilayah			DINSOS
1	1	6	13	16	12	1	1.1.1.16.12	Bantuan Program Jaminan Bagi LU Rt02/10,Rt03/05 Rt01/12 ,Rt03/15	Menujang bagi KebutuhanLU	Desa Gajahmekar Kutawaringin	Kutawaringin	3	8.506.299	APBD Kab	Wilayah			DINSOS
1	1	6	13	16	12	1	1.1.1.16.12	Bantuan Program Jaminan Bagi LU Rt02/10,Rt03/05 Rt01/12 ,Rt03/15	Menujang bagi KebutuhanLU	Desa Jelegong Kutawaringin	Kutawaringin	3	8.506.299	APBD Kab	Wilayah			DINSOS
1	1	6	13	16	12	1	1.1.1.16.12	Tongkat Penyangga Alat Bantu Paca Tongkat Ketiak Rt03rw15	Membantu Warga yang menyandang kekurangan	Desa Jelegong Kutawaringin	Kutawaringin	1	784.719	APBD Kab	Wilayah			DINSOS
1	1	6	13	16	12	1	1.1.1.16.12	Pelayanan jaminan sosial bagi Lansia	Bantuan jaminan hidup	BJ MANGGU	Pameungpeu k	3 Orang	8.506.299	APBD Kab	Wilayah			DINSOS
1	1	6	13	16	12	1	1.1.1.16.12	Pelayanan jaminan sosial bagi lansia	Bantuan jaminan hidup	BJ KUNCI	Pameungpeu k	2 Orang	5.670.866	APBD Kab	Wilayah			DINSOS
1	1	6	13	16	12	1	1.1.1.16.12	Pelayanan jaminan sosial bagi lansia	Bantuan jaminan hidup	SUKASARI	Pameungpeu k	3 Orang	8.506.299	APBD Kab	Wilayah			DINSOS
1	1	6	13	16	12	1	1.1.1.16.12	Pelayanan jaminan sosial bagi lansia	Bantuan jaminan hidup	LANGONSARI	Pameungpeu k	1 Orang	2.835.433	APBD Kab	Wilayah			DINSOS
1	1	6	13	16	12	1	1.1.1.16.12	Bantuan Jaminan Hidup		RW.01 s/d RW.13 Desa Cikoneng Cikoneng	Pasirjambu	6 Orang	17.012.598	APBD Kab	Wilayah			DINSOS
1	1	6	13	16	12	1	1.1.1.16.12	Pengadaan Sarana dan Prasarana pendukung usaha bagi keluarga miskin (WRSE) Warungan		Tenjolaya Tenjolaya	Pasirjambu	1 kelompok	22.296.925	APBD Kab	Wilayah			DINSOS
1	1	6	13	16	12	1	1.1.1.16.12	Pelayanan Jaminan Sosial bagi Lansia		Tenjolaya Tenjolaya	Pasirjambu	4 Orang	11.341.732	APBD Kab	Wilayah			DINSOS
1	1	6	13	16	12	1	1.1.1.16.12	Pelayanan Jaminan Sosial bagi Lansia		Mekarmaju Mekarmaju	Pasirjambu	6 Orang	17.012.598	APBD Kab	Wilayah			DINSOS
1	1	6	13	16	12	1	1.1.1.16.12	Pelayanan Jaminan Sosial bagi Lansia		Desa Margamulya Margamulya	Pasirjambu	4 Orang	13.422.380	APBD Kab	Wilayah			DINSOS

1	1	6	13	16	12	1	1.1.1.16.12	Pelayanan jaminan sosial bagi Lansia		Bantuan Jaminan Hidup Cukanggenteng	Pasirjambu	4 orang	11.341.732	APBD Kab	Wilayah		DINSOS
1	1	6	13	16	12	1	1.1.1.16.12	Pelayanan jaminan sosial bagi Lansia		Bantuan Jaminan Hidup Cisondari	Pasirjambu	6 orang	17.012.598	APBD Kab	Wilayah		DINSOS
1	1	6	13	16	12	1	1.1.1.16.12	Pelayanan jaminan sosial bagi Lansia		Desa Mekarsari Mekarsari	Pasirjambu	6 orang	17.012.598	APBD Kab	Wilayah		DINSOS
1	1	6	13	16	12	1	1.1.1.16.12	Pelayanan jaminan sosial bagi Lansia		Desa Pasirjambu Pasirjambu	Pasirjambu	4 Orang	11.341.732	APBD Kab	Wilayah		DINSOS
1	1	6	13	16	12	1	1.1.1.16.12	Pelayanan Jaminan Sosial Bagi LU Terlantar		Sukaresmi	Rancabali	6 Orang	17.012.598	APBD Kab	Wilayah		DINSOS
1	1	6	13	16	12	1	1.1.1.16.12	Pelayanan dan Perlindungan Sosial Hukum Bagi Korban Eksploitasi Perdagangan Perempuan dan Anak		Sukaresmi	Rancabali	4 Orang	18.000.000	APBD Kab	Wilayah		DINSOS
1	1	6	13	16	12	1	1.1.1.16.12	Pelayanan Jaminan Sosial Bagi LU Terlantar		Patengan	Rancabali	6	17.012.598	APBD Kab	Wilayah		DINSOS
1	1	6	13	16	12	1	1.1.1.16.12	Pasilitas Managemen Usaha Bagi Keluarga Miskin (WRSE) Usia Bawah		Desa Cipelah	Rancabali	2 Kel	41.881.608	APBD Kab	Wilayah		DINSOS
1	1	6	13	16	12	1	1.1.1.16.12	Pelayanan Jaminan Sosial Bagi LU Terlantar		Desa Cipelah	Rancabali	4	11.340.000	APBD Kab	Wilayah		DINSOS
1	1	6	13	16	12	1	1.1.1.16.12	Pelayanan Jaminan Sosial Bagi LU Terlantar		Indragiri	Rancabali	4	11.341.732	APBD Kab	Wilayah		DINSOS
1	1	6	13	16	12	1	1.1.1.16.12	Pelayanan Jaminan Sosial Bagi Lanjut Usia Terlantar		Desa Sukanaqara	Soreang	1 Kelompok	20.816.124	APBD Kab	Wilayah		DINSOS
1	1	6	13	16	12	1	1.1.1.16.12	Pelayanan Jaminan Sosial Bagi Lanjut Usia Terlantar		Desa Sukanaqara	Soreang	4 Orang	11.341.732	APBD Kab	Wilayah		DINSOS
1	1	6	13	16	12	1	1.1.1.16.12	Pelayanan Jaminan Sosial Bagi Lanjut Usia Terlantar		Desa Sadu	Soreang	5 Orang	14.177.165	APBD Kab	Wilayah		DINSOS
1	1	6	13	16	12	1	1.1.1.16.12	Pelayanan Jaminan Sosial Bagi Lanjut Usia Terlantar		Desa Karamat Mulya	Soreang	4 Orang	11.889.214	APBD Kab	Wilayah		DINSOS
1	1	6	13	16	12	1	1.1.1.16.12		bantuan jaminan hidup bagi lansia	Cipreat	Cilengkrang	4 orang	11.341.732	APBD Kab	Wilayah		DINSOS
1	1	6	13	16	12	1	1.1.1.16.12	Pelayanan Jaminan Sosial Bagi lansia ( Bantuan jaminan Hidup)	bantuan jaminan hidup bagi lansia	Cipanjal	Cilengkrang	5 orang	14.177.165	APBD Kab	Wilayah		DINSOS
1	1	6	13	16	12	1	1.1.1.16.12		bantuan jaminan hidup bagi lansia	Cilengkrang	Cilengkrang	4 orang	11.341.732	APBD Kab	Wilayah		DINSOS
1	1	6	13	16	12	1	1.1.1.16.12	Pelayanan Jaminan Sosial bagi lansia	Meningkatkan layanan terhadap masyarakat	Desa Mandalamekar	Cimemyan	6 Orang	17.012.598	APBD Kab	Wilayah		DINSOS
1	1	6	13	16	12	1	1.1.1.16.12	Pelayanan Jaminan Sosial bagi lansia	Para Lansia Miskin	Desa Cikadut	Cimemyan	9 Orang	25.518.897	APBD Kab	Wilayah		DINSOS
1	1	6	13	16	12	1	1.1.1.16.12	Pelayanan Jaminan Sosial bagi lansia	Para Lansia Miskin	Desa Sindanglaya	Cimemyan	5 Orang	14.177.165	APBD Kab	Wilayah		DINSOS
1	1	6	13	16	12	1	1.1.1.16.12	Pemberian bantuan Pangan Lansia	Para Lansia Miskin	Desa Ciburial	Cimemyan	4 Paket	11.341.732	APBD Kab	Wilayah		DINSOS
1	1	6	13	16	12	1	1.1.1.16.12	Pelayanan Jaminan Sosial bagi lansia	Bantuan Sosial	Desa Cimemyan	Cimemyan	4 Paket	11.341.732	APBD Kab	Wilayah		DINSOS
1	1	6	13	16	12	1	1.1.1.16.12	Pelayanan jaminan sosial bagi Lansia		Nanjung	Margaasih	1 Orang	2.835.433	APBD Kab	Wilayah		DINSOS
1	1	6	13	16	12	1	1.1.1.16.12	Pelayanan jaminan sosial bagi Lansia		Lagadar	Margaasih	1 Orang	2.835.433	APBD Kab	Wilayah		DINSOS
1	1	6	13	16	12	1	1.1.1.16.12	Pelayanan jaminan sosial bagi Lansia		Mekarrahayu	Margaasih	1 Orang	2.835.433	APBD Kab	Wilayah		DINSOS
1	1	6	13	16	12	1	1.1.1.16.12	Pelayanan jaminan sosial bagi Lansia		Margaasih	Margaasih	1 Orang	2.835.433	APBD Kab	Wilayah		DINSOS
1	1	6	13	16	12	1	1.1.1.16.12	Pelayanan jaminan sosial bagi Lansia		Rahayu	Margaasih	1 Orang	2.835.433	APBD Kab	Wilayah		DINSOS

1	1	6	13	16	12	1	1.1.1.16.12	Pelayanan Jaminan Sosial Bagi Lansia		Desa Margahayu Selatan	Margahayu	6	Paket	17.012.598	APBD Kab	Wilayah		DINSOS
1	1	6	13	16	12	1	1.1.1.16.12	Pengadaan Sarana Prasarana pendukung usaha bagi warga miskin		Desa Margahayu Selatan	Margahayu	1	Paket	20.816.124	APBD Kab	Wilayah		DINSOS
1	1	6	13	16	12	1	1.1.1.16.12	Pelayanan jaminan sosial bagi Lansia		Desa Sayati	Margahayu	8	Org	22.683.464	APBD Kab	Wilayah		DINSOS
1	1	6	13	16	12	1	1.1.1.16.12	Pelayanan Jaminan Sosial Bagi Lansia		Desa Sukamenak	Margahayu	6		17.012.598	APBD Kab	Wilayah		DINSOS
1	1	6	13	16	12	1	1.1.1.16.12	Pelayanan jaminan sosial bagi lansia		Kelurahan Sulaiman	Margahayu	5	Paket	14.177.165	APBD Kab	Wilayah		DINSOS
1	1	6	13	16	12	1	1.1.1.16.12	Pelayanan Jaminan Sosial Bagi Lansia Ds Cileunyi Wetan	Bantuan Jaminan Hidup	Cileunyi Wetan	Cileunyi	3	Org	8.506.299	APBD Kab	Wilayah		DINSOS
1	1	6	13	16	12	1	1.1.1.16.12	Pelayanan jaminan sosial bagi Lansia	Bantuan Jaminan Hidup	Cileunyi Kulon	Cileunyi	2	orang	5.670.866	APBD Kab	Wilayah		DINSOS
1	1	6	13	16	12	1	1.1.1.16.12	Pendidikan dan pelatihan bagi penyandang cacat dan eks trauma	Tongkat Putih	Cileunyi Kulon	Cileunyi	2	orang	707.262	APBD Kab	Wilayah		DINSOS
1	1	6	13	16	12	1	1.1.1.16.12	Pelayanan Jaminan Sosial Bagi Lansia	Bantuan Jaminan Bagi Lansia	Cinunuk	Cileunyi	3	Paket	8.506.299	APBD Kab	Wilayah		DINSOS
1	1	6	13	16	12	1	1.1.1.16.12	Pelayanan Jaminan Sosial bagi Lansia	Bantuan Jaminan Hidup	Cibiru Wetan	Cileunyi	3		8.506.299	APBD Kab	Wilayah		DINSOS
1	1	6	13	16	12	1	1.1.1.16.12	Pelayanan Jaminan Sosial bagi Lansia		Ds. Neglasari	Majalaya	3	Orang	8.506.299	APBD Kab	Wilayah		DINSOS
1	1	6	13	16	12	1	1.1.1.16.12	Pelayanan Jaminan Sosial bagi Lansia		Ds. Wangisagara	Majalaya	3	Orang	8.506.299	APBD Kab	Wilayah		DINSOS
1	1	6	13	16	12	1	1.1.1.16.12	Pelayanan Jaminan Sosial bagi Lansia		Ds. Padamulya	Majalaya	4	Orang	11.341.732	APBD Kab	Wilayah		DINSOS
1	1	6	13	16	12	1	1.1.1.16.12	Pelayanan Jaminan Sosial bagi Lansia		Ds. Sukamukti	Majalaya	4	Orang	11.341.732	APBD Kab	Wilayah		DINSOS
1	1	6	13	16	12	1	1.1.1.16.12	Pelayanan Jaminan Sosial bagi Lansia		Ds. Padaulun	Majalaya	3	Orang	8.506.299	APBD Kab	Wilayah		DINSOS
1	1	6	13	16	12	1	1.1.1.16.12	Pelayanan Jaminan Sosial bagi Lansia		Ds. Biru	Majalaya	3	Orang	8.506.299	APBD Kab	Wilayah		DINSOS
1	1	6	13	16	12	1	1.1.1.16.12	Pelayanan Jaminan Sosial bagi Lansia		Ds. Majalaya	Majalaya	2	Orang	5.670.866	APBD Kab	Wilayah		DINSOS
1	1	6	13	16	12	1	1.1.1.16.12	Pelayanan Jaminan Sosial bagi Lansia		Ds. Majakerta	Majalaya	2	Orang	5.670.866	APBD Kab	Wilayah		DINSOS
1	1	6	13	16	12	1	1.1.1.16.12	Pelayanan Jaminan Sosial bagi Lansia		Ds. Bojong	Majalaya	2	Orang	5.670.866	APBD Kab	Wilayah		DINSOS
1	1	6	13	16	12	1	1.1.1.16.12	Pelayanan Jaminan sosial bagi lansia	Bantuan Jaminan Hidup lansia di RW.001 s/d RW.014 1. Denti 2.Mimi 3. Iya 4. Iyah 5.Nining Desa Drawati	Desa Drawati	Paseh	1	Orang	2.835.344	APBD Kab	Wilayah		DINSOS
1	1	6	13	16	12	1	1.1.1.16.12	Pelayanan sosial bagi Lansia	Bantuan Jaminan hidup ( Ara Sulaeman Rt 01/02,Eha rt 02/10,Acih Rt 02/10, EnuK Rt 08/07, Adang RT 5/7, Apin Rt 4/07. Desa Loa	Desa Loa	Paseh	3	Orang	8.506.329	APBD Kab	Wilayah		DINSOS
1	1	6	13	16	12	1	1.1.1.16.12	Pelayanan Jaminan Sosial bagi Lansia	Jaminan Sosial bagi Lansia, PSM Kp. Sukamanah RT 01 RW 06	Desa Sukamanah	Paseh	5	orang	14.177.165	APBD Kab	Wilayah		DINSOS
1	1	6	13	16	12	1	1.1.1.16.12	PELAYANAN JAMINAN SOSIAL BAGI LANSIA	BANTUAN JAMINAN HIDUP LANSIA Desa Sindangsari	Desa Sindangsari	Paseh	3	ORANG	8.506.299	APBD Kab	Wilayah		DINSOS
1	1	6	13	16	12	1	1.1.1.16.12	PELAYANAN JAMINAN SOISAL BAGI LANSIA	BANTUAN JAMINAN HIDUP RW.001 S/D RW.013 Desa Tangsimekar	Desa Tangsimekar	Paseh	5	Paket	14.175.000	APBD Kab	Wilayah		DINSOS



1	1	6	13	16	12	1	1.1.1.16.12	Pelayanan Jaminan Sosial bagi Lansia	Bantuan jaminan hidup Kp. Bojong Becik RT 01 RW 08 (CIMI) Desa Mekarpawitan 1.Oleh 2.Dede 3.Omo	Desa Mekarpawitan	Paseh		0 Paket		0	APBD Kab	Wilayah			DINSOS
1	1	6	13	16	12	1	1.1.1.16.12	Pelayanan jaminan sosial bagi lansia	Pelayanan jaminan sosial bagi lansia Desa Cipedes RW.01 s/d RW 15 Desa Cipedes	Desa Cipedes	Paseh		5 orang		14.177.165	APBD Kab	Wilayah			DINSOS
1	1	6	13	16	12	1	1.1.1.16.12	Pelayanan Jaminan Sosial Lansia ( Bantuan Jaminan Hidup )	Bantuan Jaminan Hidup di Panggilingan Rw. 14 Desa Sukamantri	Desa Sukamantri	Paseh		3 orang		8.506.299	APBD Kab	Wilayah			DINSOS
1	1	6	13	16	12	1	1.1.1.16.12	Pelayanan jaminan sosial bagi lansia	Bantuan Jaminan hidup bagi Lansia dari RW 01 sampai RW 09 Desa Karantunggal	Desa Karantunggal	Paseh		0 orang		0	APBD Kab	Wilayah			DINSOS
1	1	6	13	16	12	1	1.1.1.16.12	Pelayanan Jaminan Sosial bagi Lansia	Bantaun jaminan sosial bagi Lansia 1.Idas RT.03/12 2.Kartinah Rt.03/12 3.Uar Rt.03/12 4.Euis RT.01/03 5.Irah Rt.01/03 6.Darmili Rt.03/13 7.Omah Rt.12/01 8.Iyoh Rt.01/13 9.Ating Rt.02/13	Desa Cipaku	Paseh		4 orang		11.341.732	APBD Kab	Wilayah			DINSOS
1	1	6	13	16	12	1	1.1.1.16.12	Pelayanan Jaminan Sosial bagi Lansia (Bantuan Jaminan Hidup)		Desa Bojongemas	Solokanjeruk		4 Orang		11.341.732	APBD Kab	Wilayah			DINSOS
1	1	6	13	16	12	1	1.1.1.16.12	Pelayanan Jaminan Sosial Bagi Lansia (Bantuan Jaminan Hidup)		Dusun 1, 2 dan 3 Desa Solokanjeruk	Solokanjeruk		5 Paket		14.177.165	APBD Kab	Wilayah			DINSOS
1	1	6	13	16	12	1	1.1.1.16.12	Pelayanan jaminan sosial bagi Lansia	Bantuan Jaminan Hidup Lansia RW 01 - RW 18 Desa Langensari		Solokanjeruk		5 orang		14.177.165	APBD Kab	Wilayah			DINSOS
1	1	6	13	16	12	1	1.1.1.16.12	Pelayanan Jaminan Sosial Bagi Lansia		19 RW Ds.cibodas	Solokanjeruk		6 Org		17.012.598	APBD Kab	Wilayah			DINSOS
1	1	6	13	16	12	1	1.1.1.16.12		lansia terlantar	Ancolmekar	Ariasar		3 Oranq		8.506.299	APBD Kab	Wilayah			DINSOS
1	1	6	13	16	12	1	1.1.1.16.12		lansia terlantar	patrolsari	Ariasar		4 Oranq		11.341.732	APBD Kab	Wilayah			DINSOS
1	1	6	13	16	12	1	1.1.1.16.12		lansia terlantar	Pingqirsari	Ariasar		4 Oranq		11.341.732	APBD Kab	Wilayah			DINSOS
1	1	6	13	16	12	1	1.1.1.16.12		lansia terlantar	Ariasar	Ariasar		3 Oranq		0	APBD Kab	Wilayah			DINSOS
1	1	6	13	16	12	1	1.1.1.16.12		lansia terlantar	Mekariaya	Ariasar		3 Oranq		8.506.299	APBD Kab	Wilayah			DINSOS
1	1	6	13	16	12	1	1.1.1.16.12		Bina lansia non produktif	Manquniaya	Ariasar		3 Oranq		8.506.299	APBD Kab	Wilayah			DINSOS
1	1	6	13	16	12	1	1.1.1.16.12		lansia terlantar	lebakwangi	Ariasar		3 Oranq		8.506.299	APBD Kab	Wilayah			DINSOS
1	1	6	13	16	12	1	1.1.1.16.12		lansia terlantar	wargaluyu	Ariasar		3 Oranq		8.506.299	APBD Kab	Wilayah			DINSOS
1	1	6	13	16	12	1	1.1.1.16.12	Pelayanan jaminan sosial bagi Lansia( Batuan jaminan Hidup )	BANJARAN	DIDESA BANJARAN	BANJARAN		1 paket		2.835.433	APBD Kab	Wilayah			DINSOS
1	1	6	13	16	12	1	1.1.1.16.12	Pelayanan jaminan sosial bagi Lansia	KIANGROKE	Dari RW 01-13 Desa Kiangroke	BANJARAN		3 Paket		13.500.000	APBD Kab	Wilayah			DINSOS
1	1	6	13	16	12	1	1.1.1.16.12	Pelayanan jaminan sosial bagi Lansia( Batuan jaminan Hidup )	BANJARAN	DIDESA BANJARAN	BANJARAN		3 paket		8.506.299	APBD Kab	Wilayah			DINSOS
1	1	6	13	16	12	1	1.1.1.16.12		Pemberian Jaminan Sosial Lansia	DESA PASIRHUNI	Cimaung		3 ORG		8.506.299	APBD Kab	Wilayah			DINSOS
1	1	6	13	16	12	1	1.1.1.16.12		Pemberian Jaminan Sosial Lansia		Cimaung		3 ORG		8.506.299	APBD Kab	Wilayah			DINSOS
1	1	6	13	16	12	1	1.1.1.16.12		Lansia Terlantar Jaminan Hidup		Cimaung		3 ORG		8.506.299	APBD Kab	Wilayah			DINSOS
1	1	6	13	16	12	1	1.1.1.16.12		Pemberian Jaminan Sosial Lansia	DESA CIKALONG	Cimaung		3 ORG		8.506.299	APBD Kab	Wilayah			DINSOS
1	1	6	13	16	12	1	1.1.1.16.12		bantuan Makanan bagi lansia		Cimaung		3 ORG		8.506.299	APBD Kab	Wilayah			DINSOS
1	1	6	13	16	12	1	1.1.1.16.12		kebutuhan Hidup bagi lansia		Cimaung		3 ORG		8.506.299	APBD Kab	Wilayah			DINSOS
1	1	6	13	16	12	1	1.1.1.16.12		Kebutuhan Dasar Lansia	DESA MEKARSARI	Cimaung		3 ORG		8.506.299	APBD Kab	Wilayah			DINSOS

1	1	6	13	16	12	1	1.1.1.16.12	kebutuhan Hidup bagi lansia		Cimaung		3	ORG	8.506.299	APBD Kab	Wilayah		DINSOS
1	1	6	13	16	12	1	1.1.1.16.12	Bantuan untuk lansia 6 orang	Bantuan untuk lansia 6 orang	Karyalaksana	Ibun	3	Orang	12.311.781	APBD Kab	Wilayah		DINSOS
1	1	6	13	16	12	1	1.1.1.16.12	Program Pelayanan dan Rehabilitasi Kesejahteraan Sosial	Bantuan Jaminan Hidup LU terlanjar	Rancaekek Kulon	Rancaekek	3		8.506.299	APBD Kab	Wilayah		DINSOS
1	1	6	13	16	12	1	1.1.1.16.12	Pelayanan Jaminan Bagi Lansia (Bantuan Jaminan Hidup)		Sangiang	Rancaekek	3	orang	8.506.299	APBD Kab	Wilayah		DINSOS
1	1	6	13	16	12	1	1.1.1.16.12	Program Pelayanan dan Rehabilitasi Kesejahteraan Sosial	Bantuan Jaminan Hidup	Sukamulya	Rancaekek	3	orang	8.506.200	APBD Kab	Wilayah		DINSOS
1	1	6	13	16	12	1	1.1.1.16.12	PROGRAM PELAYANAN DAN REHABILITASI KESEJAHTERAAN SOSIAL	PELAYANAN JAMINAN SOSIAL BAGI LANSIA	CANGKUANG	Rancaekek	3	ORANG	8.506.299	APBD Kab	Wilayah		DINSOS
1	1	6	13	16	12	1	1.1.1.16.12		LUT (Lanjut Usia Terlanjar)	Nanjungmekar	Rancaekek	4	Orang	11.341.732	APBD Kab	Wilayah		DINSOS
1	1	6	13	16	12	1	1.1.1.16.12	Program Pelayanan dan Rehabilitasi Kesejahteraan Sosial	Pelayanan jaminan sosial bagi Lansia	Tegalsumeda ng	Rancaekek	6	Orang	17.012.598	APBD Kab	Wilayah		DINSOS
1	1	6	13	16	12	1	1.1.1.16.12	Program pembinaan para penyandang cacat dan trauma	LUT ( Lanjut Usia Terlanjar ) Jompo Bantuan Tingkat ketiak	Bojongloa	Rancaekek	3	orang	1.060.893	APBD Kab	Wilayah		DINSOS
1	1	6	13	16	12	1	1.1.1.16.12	Pelayanan jaminan sosial bagi Lansia	Lanjut Usia LUT	Haurpugur	Rancaekek	3	Orang	8.506.299	APBD Kab	Wilayah		DINSOS
1	1	6	13	16	12	1	1.1.1.16.12	Pelayanan jaminan sosial bagi Lansia	Bantuan Jaminan Hidup	Bojongsalam	Rancaekek	3	orang	8.506.299	APBD Kab	Wilayah		DINSOS
1	1	6	13	16	12	1	1.1.1.16.12	pelayanan jaminan sosial bagi lansia		Desa sukapura	Kertasari	4	orang	11.341.732	APBD Kab	Wilayah		DINSOS
1	1	6	13	16	12	1	1.1.1.16.12	Bantuan untuk usia lanjut		Kertasari		4	Orang	16.415.708	APBD Kab	Wilayah		DINSOS
1	1	6	13	16	12	1	1.1.1.16.12	Pemberian Jaminan Hidup Bagi Lanjut Usia ( LU)	Pemberian Jaminan Sosial Desa Cihawuk	Kertasari		4	paket	11.341.732	APBD Kab	Wilayah		DINSOS
1	1	6	13	16	12	1	1.1.1.16.12	Pelayanan Jaminan Sosial Bagi Lansia	Jaminan Bagi Lansia	Cinanggela	Pacet	6	orang	17.012.598	APBD Kab	Wilayah		DINSOS
1	1	6	13	16	12	1	1.1.1.16.12	Pelayanan Jamina Sosial Bagi Lansia	Peningkatan Kesejahteraan PMKS	Cikitu	Pacet	4	orang	11.341.732	APBD Kab	Wilayah		DINSOS
1	1	6	13	16	12	1	1.1.1.16.12	Pelayanan Jaminan Sosial Bagi Lansia	Pelayanan Jaminan Sosial Bagi Lansia	Nagrak	Pacet	4	Org	11.341.732	APBD Kab	Wilayah		DINSOS
1	1	6	13	16	12	1	1.1.1.16.12	Pelayanan jaminan sosial bagi Lansia	Bantuan Jaminan Hidup LANSIA RW.01	Manggungharja	Ciparay	1	ORG	2.835.433	APBD Kab	Wilayah		DINSOS
1	1	6	13	16	12	1	1.1.1.16.12	Pelayanan jaminan sosial bagi Lansia	Bantuan Jaminan Hidup LANSIA RW.11	Manggungharja	Ciparay	1	ORG	2.835.433	APBD Kab	Wilayah		DINSOS
1	1	6	13	16	12	1	1.1.1.16.12	Pelayanan jaminan sosial bagi Lansia	Bantuan Jaminan Hidup LANSIA RW.12	Manggungharja	Ciparay	1	ORG	2.835.433	APBD Kab	Wilayah		DINSOS
1	1	6	13	16	12	1	1.1.1.16.12	Pelayanan jaminan sosial bagi Lansia	Bantuan Jaminan Hidup LANSIA RW.13	Manggungharja	Ciparay	1	ORG	2.835.433	APBD Kab	Wilayah		DINSOS
1	1	6	13	16	12	1	1.1.1.16.12	Pelayanan jaminan sosial bagi Lansia	Bantuan Jaminan Hidup LANSIA RW.14	Manggungharja	Ciparay	1	ORG	2.835.433	APBD Kab	Wilayah		DINSOS
1	1	6	13	16	12	1	1.1.1.16.12	Pelayanan jaminan sosial bagi Lansia	Bantuan Jaminan Hidup LANSIA RW.18	Manggungharja	Ciparay	1	ORG	2.835.433	APBD Kab	Wilayah		DINSOS
1	1	6	13	16	12	1	1.1.1.16.12	Pelayanan Jaminan Sosial Bagi LANSIA	14 RW	Sagaracipta	Ciparay	3	ORG	8.506.299	APBD Kab	Wilayah		DINSOS
1	1	6	13	16	12	1	1.1.1.16.12	Bantuan Sosial untuk Lansia	RW 01, 02, 03, 09	Pakutandang	Ciparay	3	ORG	8.506.299	APBD Kab	Wilayah		DINSOS
1	1	6	13	16	12	1	1.1.1.16.12	Pelayanan jaminan sosial bagi Lansia	Bantuan Jaminan Hidup	Serangmekar	Ciparay	4	ORG	11.341.732	APBD Kab	Wilayah		DINSOS
1	1	6	13	16	12	1	1.1.1.16.12	Pemberian Jaminan Sosial Bagi Lansia	Pelayanan jaminan sosial bagi lansia di Dusun 3 Baranangsiang	Gunungleutik	Ciparay	4	ORG	11.341.732	APBD Kab	Wilayah		DINSOS
1	1	6	13	16	12	1	1.1.1.16.12	Bantuan Sosial untuk Lansia	RW. 001-16	Sarimahi	Ciparay	5	ORG	14.177.165	APBD Kab	Wilayah		DINSOS
1	1	6	13	16	12	1	1.1.1.16.12	Bantuan Sosial untuk Lansia			Ciparay	2	ORG	5.670.866	APBD Kab	Wilayah		DINSOS
1	1	6	13	16	12	1	1.1.1.16.12	Pelayanan jaminan sosial bagi Lansia	Bantuan Jaminan Hidup DESA CANGKUANG KULON		Dayeuhkolot	3		8.506.299	APBD Kab	Wilayah		DINSOS
1	1	6	13	16	12	1	1.1.1.16.12	Pelayanan jaminan sosial bagi Lansia terlanjar	Bantuan Jaminan Hidup DESA DAYEUEHKOLOT		Dayeuhkolot	4		11.341.732	APBD Kab	Wilayah		DINSOS

1	1	6	13	16	12	1	1.1.1.16.12	Pelayanan jaminan sosial bagi Lansia	Bantuan Jaminan Hidup Bagi Lanjut Usia Terlarant DESA SUKAPURA	Dayeuhkolot	4	11.341.732	APBD Kab	Wilayah			DINSOS	
1	1	6	13	16	12	1	1.1.1.16.12	Pemberian Bantuan Jaminan Hidup Bagi Lansia Pendampingan (Hibah Barang)		Desa Citaman	Nagreg	3 orang	8.202.555	APBD Kab	Wilayah			DINSOS
1	1	6	13	16	12	1	1.1.1.16.12	Pemberian Jaminan Sosial Lanjut Usia Terlarant		Desa Ciharang	Nagreg	4 orang	10.936.740	APBD Kab	Wilayah			DINSOS
1	1	6	13	16	12	1	1.1.1.16.12	Pelayanan Jaminan Sosial bagi Lansia		Kp. Bojonggengong RW.01	Cikancung	5 ORANG	14.177.165	APBD Kab	Wilayah			DINSOS
1	1	6	13	16	12	1	1.1.1.16.12	Pelayanan Jaminan Sosial Bagi Lansia		Desa Tanjunglaya	Cikancung	3 ORANG	8.506.299	APBD Kab	Wilayah			DINSOS
1	1	6	13	16	12	1	1.1.1.16.12	Pelayanan jaminan sosial bagi Lansia		Jaminan Sosial Bagi Lansia	CICALENGKA	8 Orang	22.683.464	APBD Kab	Wilayah			DINSOS
1	1	6	13	16	12	1	1.1.1.16.12	Pelayanan jaminan sosial bagi Lansia		Bantuan Jaminan Hidup	CICALENGKA	3	8.506.299	APBD Kab	Wilayah			DINSOS
1	1	6	13	16	12	1	1.1.1.16.12	Pelayanan Jaminan Sosial bagi Lansia		Bantuan Jaminan Hidup	CICALENGKA	4 Orang	11.341.732	APBD Kab	Wilayah			DINSOS
1	1	6	13	16	12	1	1.1.1.16.12	Pelayanan jaminan sosial bagi Lansia		Bantuan Lansia	CICALENGKA	3 Orang	5.301.924	APBD Kab	Wilayah			DINSOS
1	1	6	13	16	12	1	1.1.1.16.12	Pelayanan jaminan sosial bagi Lansia		Pelayanan jaminan sosial bagi Lansia	CICALENGKA	4 Orang	11.341.732	APBD Kab	Wilayah			DINSOS
1	1	6	13	16	12	1	1.1.1.16.12	Jaminan santunan jompo/ jaminan sosial LU		Kel Andir	Baleendah	4 ORANG	11.341.732	APBD Kab	Wilayah			DINSOS
1	1	6	13	16	12	1	1.1.1.16.12	Bantuan sembako pelayanan jaminan sosial LU		Lansia se Desa Malakasari	Baleendah	4 ORANG	11.341.732	APBD Kab	Wilayah			DINSOS
1	1	6	13	16	12	1	1.1.1.16.12	Santunan Bagi Lansia ( Jaminan Sosial ) Sandang		Jelekong	Baleendah	1 Orang	2.835.433	APBD Kab	Wilayah			DINSOS
1	1	6	13	16	12	1	1.1.1.16.12	Bantuan Jaminan Hidup	Desa	Desa Bojongsoang	Bojongsoang	4 Orang	11.341.732	APBD Kab	Wilayah			DINSOS
1	1	6	13	16	12	1	1.1.1.16.12	PEMENUHAN KEBUTUHAN LANSIA	RW 02,03,04.	DESA CIPAGALO	Bojongsoang	3 Org	8.506.299	APBD Kab	Wilayah			DINSOS
1	1	6	13	16	12	1	1.1.1.16.12	Bantuan untuk Lansia	RW 07	DESA TEGALLUAR	Bojongsoang	1 Org	2.835.433	APBD Kab	Wilayah			DINSOS
1	1	6	13	16	12	1	1.1.1.16.12	Bantuan untuk Lansia Terlarant	RW 09	DESA TEGALLUAR	Bojongsoang	1 Org	2.835.433	APBD Kab	Wilayah			DINSOS
1	1	6	13	16	12	1	1.1.1.16.12	Bantuan untuk Jompo	RW 06	DESA TEGALLUAR	Bojongsoang	1 Org	2.835.433	APBD Kab	Wilayah			DINSOS
1	1	6	13	16	12	1	1.1.1.16.12	PELAYANAN SOSIAL BAGI LANSIA	DESA	DESA BOJONGSARI	Bojongsoang	3 ORG	8.506.299	APBD Kab	Wilayah			DINSOS
1	1	6	13	16	12	1	1.1.1.16.12	Pemenuhan kebutuhan dasar lansia 10 orang	TKSK Bojongsoang	DESA BUJAHBATU	Bojongsoang	4 orang	11.341.732	APBD Kab	Wilayah			DINSOS
1	1	6	13	16	12	1	1.1.1.16.12	Pemenuhan kebutuhan dasar ODK 5 orang	TKSK Bojongsoang	DESA BUJAHBATU	Bojongsoang	3 orang	7.167.288	APBD Kab	Wilayah			DINSOS
1	1	6	13	16	12	1	1.1.1.16.12	Pelayanan Jaminan Sosial Bagi Lanjut Usia Terlarant		Desa Cingcin	Soreang	1 Orang	2.972.330	APBD Kab	Wilayah			DINSOS
1	1	6	13	16	14	1	1.1.1.16.14	bimbingan sosial keterampilan usaha bagi lanjut usia potensial	Jumlah Lanjut Usia Potensial yang memperoleh Bimbingan Sosial melalui UEP	Kab. Bandung			335.250.505	APBD Kab	PD	400 Orang	1.800.000.000	DINSOS
1	1	6	13	16	14	1	1.1.1.16.14	Bimbingan sosial keterampilan usaha bagi usia lanjut		Pananjung	Cangkuang	3 Orang	12.311.781	APBD Kab	Wilayah			DINSOS
1	1	6	13	16	14	1	1.1.1.16.14	Bimbingan sosial keterampilan usaha bagi usia lanjut		Tanjungsari	Cangkuang	3 Orang	12.311.781	APBD Kab	Wilayah			DINSOS

1	1	6	13	16	14	1	1.1.1.16.14	Bimbingan sosial keterampilan usaha bagi usia lanjut		Cangkuang	Cangkuang	3 Orang	12.311.781	APBD Kab	Wilayah		DINSOS
1	1	6	13	16	14	1	1.1.1.16.14	Bimbingan sosial keterampilan usaha bagi usia lanjut		Nagrak	Cangkuang	3 Orang	12.311.781	APBD Kab	Wilayah		DINSOS
1	1	6	13	16	14	1	1.1.1.16.14	Bimbingan sosial keterampilan usaha bagi usia lanjut		Bandasari	Cangkuang	3 Orang	12.311.781	APBD Kab	Wilayah		DINSOS
1	1	6	13	16	14	1	1.1.1.16.14	Bimbingan sosial keterampilan usaha bagi usia lanjut		Ciluncat	Cangkuang	3 Orang	12.311.781	APBD Kab	Wilayah		DINSOS
1	1	6	13	16	14	1	1.1.1.16.14	Bimbingan sosial keterampilan usaha bagi lanjut usia potensial	Olah Pangan	Desa Sangkanhuri	Katapang	3	12.311.781	APBD Kab	Wilayah		DINSOS
1	1	6	13	16	14	1	1.1.1.16.14	Pelayanan Jaminan Sosial Bagi Lansia Bantuan Lansia Produktif Desa Kopo	Meningkatkan Kesejahteraan Lansia Produktif	Desa Kopo Kutawaringin	Kutawaringin	1 Orang	2.835.433	APBD Kab	Wilayah		DINSOS
1	1	6	13	16	14	1	1.1.1.16.14	Bimbingan sosial keterampilan usaha bagi lanjut usia potensial	Olah pangan	BJ MANGGU	Pameungpeuk	3 Orang	12.311.781	APBD Kab	Wilayah		DINSOS
1	1	6	13	16	14	1	1.1.1.16.14	Bimbingan Sosial Keterampilan Usaha bagi Lanjut Usia Potensial (Olahan Pangan)		RW.01 s/d RW.13 Desa Cikoneng Cikoneng	Pasirjambu	3 Orang	12.311.781	APBD Kab	Wilayah		DINSOS
1	1	6	13	16	14	1	1.1.1.16.14	Bimbingan sosial dan keterampilan usaha bagi lanjut usia potensial		Desa Cisondari Cukanggente ng	Pasirjambu	3 orang	12.311.781	APBD Kab	Wilayah		DINSOS
1	1	6	13	16	14	1	1.1.1.16.14	Bimbingan sosial keterampilan usaha bagi lanjut usia potensial		Desa Cisondari Cisondari	Pasirjambu	3 orang	12.311.781	APBD Kab	Wilayah		DINSOS
1	1	6	13	16	14	1	1.1.1.16.14	Bimbingan sosial dan keterampilan usaha bagi lanjut usia potensial	Olah Pangan	Desa Sugihmukti Sugih mukti	Pasirjambu	3 orang	12.311.781	APBD Kab	Wilayah		DINSOS
1	1	6	13	16	14	1	1.1.1.16.14	Bimbingan sosial dan keterampilan usaha bagi lanjut usia potensial	Olah Pangan	Desa Cibodas Desa Cibodas	Pasirjambu	5 Orang	20.519.635	APBD Kab	Wilayah		DINSOS
1	1	6	13	16	14	1	1.1.1.16.14	Pelayanan jaminan sosial bagi Lansia		Desa Cibodas Desa Cibodas	Pasirjambu	2 Orang	5.670.866	APBD Kab	Wilayah		DINSOS
1	1	6	13	16	14	1	1.1.1.16.14	Bimbingan Sosila Keterampilan Usaha Bagi lanjut Usia Potensial		Desa Cipelah	Rancabali	3	12.275.781	APBD Kab	Wilayah		DINSOS
1	1	6	13	16	14	1	1.1.1.16.14			Melatiwangi	Cilengkrang	7 paket	19.848.031	APBD Kab	Wilayah		DINSOS
1	1	6	13	16	14	1	1.1.1.16.14	Pelayanan Jaminan Sosial Bagi Lansia	meningkatkan Kesejahteraan	Desa Girimekar	Cilengkrang	5 Orang	14.177.165	APBD Kab	Wilayah		DINSOS
1	1	6	13	16	14	1	1.1.1.16.14	Pelayanan Jaminan Sosial bagi lansia		CIBEUNYING	Cimemyan	6 Orang	17.012.598	APBD Kab	Wilayah		DINSOS
1	1	6	13	16	14	1	1.1.1.16.14	Bimbingan Sosial Keterampilan Usaha bagi Lanjut Usia Potensial	Bantuan Sosial	Desa Cimemyan	Cimemyan	2 Titik	8.506.299	APBD Kab	Wilayah		DINSOS
1	1	6	13	16	14	1	1.1.1.16.14	Pelayanan Jaminan Sosial bagi lansia	Meningkatkan Kesejahteraan Masyarakat	Desa Mekarsaluyu	Cimemyan	3 Orang	8.506.299	APBD Kab	Wilayah		DINSOS
1	1	6	13	16	14	1	1.1.1.16.14	Pelayanan jaminan sosial bagi Lansia		Desa Margahayu Tengah	Margahayu	10 Orang	28.354.330	APBD Kab	Wilayah		DINSOS
1	1	6	13	16	14	1	1.1.1.16.14	Pelayanan jaminan Sosila Lansia	Pelayanan jaminan Sosila Lansia Di Desa Cimekar	Cimekar	Cileunyi	6 Orang	17.012.598	APBD Kab	Wilayah		DINSOS
1	1	6	13	16	14	1	1.1.1.16.14	Bimbinganial Sosial keterampilan usaha bagi lanjut usia potensial		Ds. Neglasari	Majalaya	3 Orang	12.311.781	APBD Kab	Wilayah		DINSOS
1	1	6	13	16	14	1	1.1.1.16.14	Bimbinganial Sosial keterampilan usaha bagi lanjut usia potensial		Ds. Wangisagara	Majalaya	3 Orang	12.311.781	APBD Kab	Wilayah		DINSOS

1	1	6	13	16	14	1	1.1.1.16.14	Bimbingan Sosial keterampilan usaha bagi lanjut usia potensial		Ds. Sukamukti	Majalaya	2 Orang	8.207.854	APBD Kab	Wilayah		DINSOS
1	1	6	13	16	14	1	1.1.1.16.14	Bimbingan Sosial keterampilan usaha bagi lanjut usia potensial		Ds. Biru	Majalaya	3 Orang	12.311.781	APBD Kab	Wilayah		DINSOS
1	1	6	13	16	14	1	1.1.1.16.14	Bimbingan Sosial keterampilan usaha bagi lanjut usia potensial		Ds. Sukamaju	Majalaya	1 Orang	4.103.927	APBD Kab	Wilayah		DINSOS
1	1	6	13	16	14	1	1.1.1.16.14	Bimbingan Sosial keterampilan usaha bagi lanjut usia potensial		Ds. Majasetra	Majalaya	3 Orang	12.311.781	APBD Kab	Wilayah		DINSOS
1	1	6	13	16	14	1	1.1.1.16.14	Bimbingan Sosial keterampilan usaha bagi lanjut usia potensial		Ds. Majalaya	Majalaya	2 Orang	8.207.854	APBD Kab	Wilayah		DINSOS
1	1	6	13	16	14	1	1.1.1.16.14	Bimbingan Sosial keterampilan usaha bagi lanjut usia potensial		Ds. Majakerta	Majalaya	3 Orang	12.311.787	APBD Kab	Wilayah		DINSOS
1	1	6	13	16	14	1	1.1.1.16.14	Bimbingan Sosial keterampilan usaha bagi lanjut usia potensial		Ds. Bojong	Majalaya	3 Orang	12.311.781	APBD Kab	Wilayah		DINSOS
1	1	6	13	16	14	1	1.1.1.16.14	Bimbingan Sosial Keterampilan Usaha bagi lanjut usia Potensial	Olahan Pangan Di RW.004 dan RW.005 Desa Srawati	Desa Drawati	Paseh	0 Orang	0	APBD Kab	Wilayah		DINSOS
1	1	6	13	16	14	1	1.1.1.16.14	Pelayanan sosial bagi Lansia	Bimbingan sosial keterampilan usaha bagi Lansia produktif (Ade Rt 01/10, Uro Rt 01/09, Acah Rt 03/07, Ikah Rt 03/02, Eutik Rt 01/07 Desa Loa	Desa Loa	Paseh	3 Orang	12.311.781	APBD Kab	Wilayah		DINSOS
1	1	6	13	16	14	1	1.1.1.16.14	Bimbingan keterampilan usaha bagi lanjut usia potensial	Olah Pangan bagi warga RW 01 Sampai RW 09 Desa Karangtunggal	Desa Karangtunggal	Paseh	3 orang	12.311.781	APBD Kab	Wilayah		DINSOS
1	1	6	13	16	14	1	1.1.1.16.14	Lansia potensial		patrolsari	Ariasari	5 Orang	20.519.635	APBD Kab	Wilayah		DINSOS
1	1	6	13	16	14	1	1.1.1.16.14	Lansia potensial		Pingqirsari	Ariasari	3 Orang	12.311.781	APBD Kab	Wilayah		DINSOS
1	1	6	13	16	14	1	1.1.1.16.14	Lansia potensial		Arjasari	Ariasari	5 Orang	20.519.635	APBD Kab	Wilayah		DINSOS
1	1	6	13	16	14	1	1.1.1.16.14	Bina lansia produktif	baros	Arjasari	Ariasari	5 Orang	20.519.635	APBD Kab	Wilayah		DINSOS
1	1	6	13	16	14	1	1.1.1.16.14	Bina lansia produktif		Arjasari	Ariasari	3 Orang	12.311.781	APBD Kab	Wilayah		DINSOS
1	1	6	13	16	14	1	1.1.1.16.14	Lansia potensial		Batukarut	Ariasari	5 Orang	20.519.635	APBD Kab	Wilayah		DINSOS
1	1	6	13	16	14	1	1.1.1.16.14	Lansia potensial		lebakwangi	Ariasari	3 Orang	12.311.781	APBD Kab	Wilayah		DINSOS
1	1	6	13	16	14	1	1.1.1.16.14	Bimbingan sosial keterampilan usaha bagi lanjut usia potensial ( OLAH PANGAN )	BANJARAN	DIDESA BANJARAN	BANJARAN	1 paket	4.103.927	APBD Kab	Wilayah		DINSOS
1	1	6	13	16	14	1	1.1.1.16.14	Modal usaha Lansia Produktip	MEKARJAYA	Peralatan Konveksi RW 04	BANJARAN	1 paket	19.547.075	APBD Kab	Wilayah		DINSOS
1	1	6	13	16	14	1	1.1.1.16.14	Bimbingan sosial keterampilan usaha bagi lanjut usia potensial ( OLAH PANGAN )	BANJARAN	DIDESA BANJARAN	BANJARAN	3 paket	12.311.781	APBD Kab	Wilayah		DINSOS
1	1	6	13	16	14	1	1.1.1.16.14	Bimbingan Sosial keterampilan usaha bagi lansia potensial			Cimaung	3 ORG	12.311.781	APBD Kab	Wilayah		DINSOS
1	1	6	13	16	14	1	1.1.1.16.14	Bimbingan Sosial keterampilan usaha bagi lansia potensial			Cimaung	2 ORG	8.206.254	APBD Kab	Wilayah		DINSOS
1	1	6	13	16	14	1	1.1.1.16.14	Bimbingan Sosial keterampilan usaha bagi lansia potensial			Cimaung	3 ORG	12.311.781	APBD Kab	Wilayah		DINSOS
1	1	6	13	16	14	1	1.1.1.16.14	Bimbingan Sosial keterampilan usaha bagi lansia potensial			Cimaung	3 ORG	12.311.781	APBD Kab	Wilayah		DINSOS
1	1	6	13	16	14	1	1.1.1.16.14	Bimbingan sosial keterampilan usaha bagi lanjut usia potensial	Olah Pangan	Rancaekek Kulon	Rancaekek	2	8.207.854	APBD Kab	Wilayah		DINSOS

1	1	6	13	16	14	1	1.1.1.16.14	PROGRAM PELAYANAN DAN REHABILITASI KESEJAHTERAAN SOSIAL	BIMBINGAN SOSIAL KETERAMPILAN USAHA BAGI LANJUT USIA POTENSIAL	CANGKRUANG	Rancaekek		3	ORANG	12.311.781	APBD Kab	Wilayah			DINSOS
1	1	6	13	16	14	1	1.1.1.16.14		LUP (Lanjut Usia Produktif)	Nanjungmekar	Rancaekek		2	Orang	8.207.854	APBD Kab	Wilayah			DINSOS
1	1	6	13	16	14	1	1.1.1.16.14	Program Peningkatan Kualitas Kelembagaan Koperasi	LUP ( Lanjut Usia Potensial ) 60 Tahun Produktif Bantuan Modal	Bojongloa	Rancaekek		3	orang	12.311.781	APBD Kab	Wilayah			DINSOS
1	1	6	13	16	14	1	1.1.1.16.14	Bimbingan sosial keterampilan usaha bagi lanjut usia potensial	Lanjut Usia Potensial LUP	Haurpugur	Rancaekek		2	Orang	8.207.854	APBD Kab	Wilayah			DINSOS
1	1	6	13	16	14	1	1.1.1.16.14	Pelayanan Sosial bagi anak terlantar melalui penguatan Usaha Ekonomi Keluarga		Haurpugur	Rancaekek		3	Orang	16.522.017	APBD Kab	Wilayah			DINSOS
1	1	6	13	16	14	1	1.1.1.16.14	Bimbingan sosial keterampilan usaha bagi lanjut usia potensial	LU Potensial	Bumiwangi	Ciparay		5	ORG	20.519.635	APBD Kab	Wilayah			DINSOS
1	1	6	13	16	14	1	1.1.1.16.14	Bimbingan sosial keterampilan usaha bagi lanjut usia potensial	Olahan Pangan	Cikoneng	Ciparay		2	KLP	8.208.000	APBD Kab	Wilayah			DINSOS
1	1	6	13	16	14	1	1.1.1.16.14	Bimbingan sosial keterampilan usaha bagi lanjut usia potensial	RW 01, 02, 06, 07	Pakutandang	Ciparay		3	ORG	12.311.781	APBD Kab	Wilayah			DINSOS
1	1	6	13	16	14	1	1.1.1.16.14	Pendidikan dan pelatihan bagi penyandang cacat dan eks trauma	Tempat tidur roda	Pakutandang	Ciparay		1	UNIT	4.546.155	APBD Kab	Wilayah			DINSOS
1	1	6	13	16	14	1	1.1.1.16.14	Bantuan Sosial untuk Lansia	Rw 14, Rw 11 Rw 17 Rw 18	Ciueulang	Ciparay		3	ORG	8.506.299	APBD Kab	Wilayah			DINSOS
1	1	6	13	16	14	1	1.1.1.16.14	Bimbingan sosial keterampilan usaha bagi lanjut usia potensial	RT. 001 , 002 RW. 001	Ciueulang	Ciparay		3	ORG	12.311.781	APBD Kab	Wilayah			DINSOS
1	1	6	13	16	14	1	1.1.1.16.14	Bimbingan sosial keterampilan usaha bagi lanjut usia potensial	Olah Pangan	Sumbersari	Ciparay		4	Paket	16.415.708	APBD Kab	Wilayah			DINSOS
1	1	6	13	16	14	1	1.1.1.16.14	Bantuan Sosial untuk Lansia	RW. 10	Mekarsari	Ciparay		3	ORG	8.506.299	APBD Kab	Wilayah			DINSOS
1	1	6	13	16	14	1	1.1.1.16.14	Bimbingan sosial keterampilan usaha bagi lanjut usia potensial	RW.06	Mekarsari	Ciparay		3	ORG	12.311.781	APBD Kab	Wilayah			DINSOS
1	1	6	13	16	14	1	1.1.1.16.14	Bimbingan sosial keterampilan usaha bagi lanjut usia potensial	OLAH PANGAN DESA CANGKRUANG KULON		Dayeuhkolot		6		24.623.562	APBD Kab	Wilayah			DINSOS
1	1	6	13	16	14	1	1.1.1.16.14	Pelayanan jaminan sosial bagi Lansia potensial	Bantuan Jual beras Rw 1 s/d 14 DESA DAYEUEHKOLOT		Dayeuhkolot		8		32.831.416	APBD Kab	Wilayah			DINSOS
1	1	6	13	16	14	1	1.1.1.16.14	Bimbingan sosial keterampilan usaha bagi lanjut usia potensial	Bantuan Olah Pangan DESA CITEUREUP		Dayeuhkolot		3	orang	12.311.781	APBD Kab	Wilayah			DINSOS
1	1	6	13	16	14	1	1.1.1.16.14	Bimbingan sosial keterampilan usaha bagi lanjut usia potensial	Bantuan Jaminan Hidup Bagi Lanjut Usia Potensial		Dayeuhkolot		5		20.519.635	APBD Kab	Wilayah			DINSOS
1	1	6	13	16	14	1	1.1.1.16.14		LU POTENSIAL		Dayeuhkolot		3		12.311.781	APBD Kab	Wilayah			DINSOS
1	1	6	13	16	14	1	1.1.1.16.14	Bimbingan Sosial Bagi LU Potensial		Desa Citaman	Nagreg		4	orang	18.000.000	APBD Kab	Wilayah			DINSOS
1	1	6	13	16	14	1	1.1.1.16.14	Bimbingan Sosial keterampilan usaha bagi lanjut usia potensial		Lansia Rw.003 Desa Cihanyir	Cikancung		3	ORANG	12.311.781	APBD Kab	Wilayah			DINSOS
1	1	6	13	16	14	1	1.1.1.16.14	Bimbingan sosial keterampilan usaha bagi lanjut usia potensial		Olahan Pangan Bagi Usia Produktif	CICALENGKA		5	orang	20.750.000	APBD Kab	Wilayah			DINSOS
1	1	6	13	16	14	1	1.1.1.16.14	Bimbingan sosial keterampilan usaha bagi lanjut usia potensial		Olah Pangan	CICALENGKA		2	Paket	8.207.854	APBD Kab	Wilayah			DINSOS
1	1	6	13	16	14	1	1.1.1.16.14	Pemberian santunan jompo/ LU potensial		Desa malakasari	Baleendah		5	ORANG	14.177.165	APBD Kab	Wilayah			DINSOS

1	1	6	13	16	14	1	1.1.1.16.14	Pemberian santunan jompo/ LU potensial		Desa Bojongmalak a	Baleendah	5 ORANG	14.177.165	APBD Kab	Wilayah			DINSOS
1	1	6	13	16	14	1	1.1.1.16.14	Pemberian santunan jompo/ LU potensial		Desa Rancamanyar	Baleendah	5 ORANG	14.177.165	APBD Kab	Wilayah			DINSOS
1	1	6	13	16	14	1	1.1.1.16.14	Pemberian santunan jompo/ LU potensial		Kel. Baleendah	Baleendah	3 PAKET	12.311.781	APBD Kab	Wilayah			DINSOS
1	1	6	13	16	14	1	1.1.1.16.14	Pemberian santunan jompo/ LU potensial		Kel. Wargamekar	Baleendah	3 PAKET	12.311.781	APBD Kab	Wilayah			DINSOS
1	1	6	13	16	14	1	1.1.1.16.14	Santunan Bagi Lansia ( LU Potensial )		Jelekong	Baleendah	3 Orang	12.311.781	APBD Kab	Wilayah			DINSOS
1	1	6	13	16	14	1	1.1.1.16.14	Santunan Bagi Lansia ( LU Potensial )		Manggahang	Baleendah	1 Orang	4.103.927	APBD Kab	Wilayah			DINSOS
1	1	6	13	16	14	1	1.1.1.16.14	UEP warungan 5 orang lansia terlanter	TKSK Bojongsoang	DESA BUJAHBATU	Bojongsoang	3 orang	12.311.781	APBD Kab	Wilayah			DINSOS
1	1	6	13	16	14	1	1.1.1.16.14	KUBE ternak domba pakir miskin 1 Klompok	TKSK Bojongsoang	DESA BUAHBATU	Bojongsoang	5 kelompok	11.000.000	APBD Kab	Wilayah			DINSOS
1	1	6	13	16	16	1	1.1.1.16.16	Penyediaan Logistik Bencana	Jumlah Jiwa Korban Bencana Per 7 hari yang memperoleh Pemenuhan Kebutuhan Dasar	Kab. Bandung		5.000 Orang	1.075.000.000	APBD Kab	PD	5.000 Orang	1.000.000.000	DINSOS
1	1	6	13	16	17	1	1.1.1.16.17	Peningkatan Sumber Daya Manusia (SDM) dan sarana prasarana Perlindungan Sosial	Jumlah Pendamping yang mengikuti Bimbingan Sosial ( Seksi Jaminan Sosial Keluarga )	Kab. Bandung		330 Orang	1.989.408.873	APBD Kab	PD	330 Orang	2.220.851.180	DINSOS
1	1	6	13	16	18	1	1.1.1.16.18	Pelayanan psykosial bagi korban bencana sosial	Jumlah Korban Bencana Sosial Yang Mendapat Layanan Psykososial ( Seksi Perlindungan Sosial )	Kab. Bandung		100 Orang	450.000.000	APBD Kab	PD	100 Orang	450.000.000	DINSOS
<b>1</b>	<b>1</b>	<b>6</b>	<b>13</b>	<b>17</b>		<b>1</b>	<b>1.1.1.17</b>	<b>Program pembinaan anak terlanter</b>	Prosentase Anak Yang Meningkatkan Kemampuannya dalam Memenuhi Kebutuhan Inklusifitasnya			24 Porsen	<b>1.860.000.000</b>			29 Porsen	<b>3.660.000.000</b>	DINSOS
1	1	6	13	17	4	1	1.1.1.17.4	Pengembangan bakat dan ketrampilan anak terlanter	Jumlah Anak terlanter yang memperoleh Bimbingan penelusuran bakat dan minat	Kab. Bandung			12.511.171	APBD Kab	PD	200 Orang	900.000.000	DINSOS
1	1	6	13	17	4	1	1.1.1.17.4	Pengembangan bakat dan keterampilan anak terlanter (Sablon )		22 RW (1 Kelompok) 20 Orang	Ciwidey	1 Orang	16.777.975	APBD Kab	Wilayah			DINSOS
1	1	6	13	17	4	1	1.1.1.17.4	Pengembangan bakat dan keterampilan anak terlanter	keterampilan sablon	Desa Sangkanhuri p	Katapang	1	3.355.595	APBD Kab	Wilayah			DINSOS
1	1	6	13	17	4	1	1.1.1.17.4	Pengembangan bakat dan keterampilan anak terlanter	Menjahit	Desa Katapang	Katapang	10	44.402.490	APBD Kab	Wilayah			DINSOS
1	1	6	13	17	4	1	1.1.1.17.4	Pengembangan Anak dan Bakat Ketrampilan anak terlanter		Desa Tenjolaya Tenjolaya	Pasirjambu	3 orang	10.066.785	APBD Kab	Wilayah			DINSOS
1	1	6	13	17	4	1	1.1.1.17.4	Pengembangan bakat dan keterampilan anak terlanter (Keterampilan Sablon)		Desa Mekarmaju Mekarmaju	Pasirjambu	1 Paket	3.355.595	APBD Kab	Wilayah			DINSOS
1	1	6	13	17	4	1	1.1.1.17.4	Pengembangan Bakat dan Keterampilan Anak Terlanter		Indragiri	Rancabali	12	53.282.988	APBD Kab	Wilayah			DINSOS
1	1	6	13	17	4	1	1.1.1.17.4	Pelayanan Sosial bagi anak terlanter melalui penguatan Usaha Ekonomi Keluarga	Warungan	Cileunyi Kulon	Cileunyi	2 orang	6.856.626	APBD Kab	Wilayah			DINSOS
1	1	6	13	17	4	1	1.1.1.17.4	Pengembangan bakat anak terlanter	Pengembangan bakat anak terlanter Di Desa Cimekar	Cimekar	Cileunyi	8 Orang	32.549.656	APBD Kab	Wilayah			DINSOS
1	1	6	13	17	4	1	1.1.1.17.4	Pelayanan Sosial bagi anak terlanter melalui penguatan Usaha Ekonomi Keluarga (Warungan)		Ds. Majakerta	Majalaya	2 Orang	6.856.626	APBD Kab	Wilayah			DINSOS

1	1	6	13	17	4	1	1.1.1.17.4	Pelayanan Sosial bagi Antar Melalui Penguatan Usaha Ekonomi Klrga	Bantuan bagi balita warga miskin RW 01 Sampai RW 09 Desa Karangtunggal	Desa Cijagra	Paseh		2 orang	8.137.414	APBD Kab	Wilayah			DINSOS
1	1	6	13	17	4	1	1.1.1.17.4	Pelatihan Sablon (17.04)			Pelatihan Ds.Panyadap dan Padamukti	Solokanjeruk	3 Orang	10.066.785	APBD Kab	Wilayah			DINSOS
1	1	6	13	17	4	1	1.1.1.17.4		Bantuan anak terlantar	rancakole	Arjasari		5 Orang	27.536.695	APBD Kab	Wilayah			DINSOS
1	1	6	13	17	4	1	1.1.1.17.4		Pembinaan anak terlantar	Arjasari	Arjasari		1 Orang	4.440.249	APBD Kab	Wilayah			DINSOS
1	1	6	13	17	4	1	1.1.1.17.4		Anak terlantar	lebakwanci	Arjasari		2 Orang	8.282.648	APBD Kab	Wilayah			DINSOS
1	1	6	13	17	4	1	1.1.1.17.4	Pengembangan bakat dan keterampilan anak terlantar ( Keterampilan menjahit )	BANJARAN	DIDESA BANJARAN	BANJARAN		1 paket	4.440.249	APBD Kab	Wilayah			DINSOS
1	1	6	13	17	4	1	1.1.1.17.4		PELATIHAN MENJAHIT ANAK TERLANTAR USIA 13-18 TAHUN	DESA CIMAUNG	Cimaung		8 ORG	35.521.992	APBD Kab	Wilayah			DINSOS
1	1	6	13	17	4	1	1.1.1.17.4	Kelompok usaha bersama Beras	Kelompok usaha bersama Beras	Cibeet	Ibun		10 Orang	41.413.240	APBD Kab	Wilayah			DINSOS
1	1	6	13	17	4	1	1.1.1.17.4	Program Pembinaan anak terlantar	Pengembangan bakat dan keterampilan anak terlantar	Sukamulya	Rancaekek		3 orang	12.206.100	APBD Kab	Wilayah			DINSOS
1	1	6	13	17	4	1	1.1.1.17.4	Pengembangan bakat dan keterampilan anak terlantar	Bantuan Permodalan Bagi Anak Terlantar	Bojongsalam	Rancaekek		3 orang	12.206.121	APBD Kab	Wilayah			DINSOS
1	1	6	13	17	4	1	1.1.1.17.4	Anak Terlantar	Manjahit	Kertasari			8 orang	35.522.792	APBD Kab	Wilayah			DINSOS
1	1	6	13	17	4	1	1.1.1.17.4	Bantuan Sosial Bagi Anak Terlantar	Pelatihan Sablon Desa Cihawuk		Kertasari		10 orang	33.555.950	APBD Kab	Wilayah			DINSOS
1	1	6	13	17	4	1	1.1.1.17.4	Bimbingan Sosial Keterampilan bagi Lanjut Usia Potensi	Bantuan Anak Putus Sekolah	Cikawao	Pacet		10 orang	33.555.950	APBD Kab	Wilayah			DINSOS
1	1	6	13	17	4	1	1.1.1.17.4	Pengembangan bakat dan keterampilan anak terlantar		keterampilan menjahit Rw.003	Cikancung		5 ORANG	22.202.145	APBD Kab	Wilayah			DINSOS
1	1	6	13	17	4	1	1.1.1.17.4	Pengembangan bakat dan keterampilan anak terlantar		BANTUAN ANAK TERLANTAR	Cikancung		2	8.137.414	APBD Kab	Wilayah			DINSOS
1	1	6	13	17	4	1	1.1.1.17.4	Bantuan Anak Terlantar		Desa Tanjunglaya	Cikancung		12 ORANG	48.824.484	APBD Kab	Wilayah			DINSOS
1	1	6	13	17	4	1	1.1.1.17.4	Pengembangan Bakat dan Keterampilan Anak Terlantar		Keterampilan Sablon	CICALENGKA		5 Paket	16.777.975	APBD Kab	Wilayah			DINSOS
1	1	6	13	17	4	1	1.1.1.17.4	Pengembangan bakat dan keterampilan anak terlantar		Bantuan Anak Terlantar	CICALENGKA		2 Orang	8.137.414	APBD Kab	Wilayah			DINSOS
1	1	6	13	17	4	1	1.1.1.17.4	Pengembangan Bakat dan Keterampilan Anak Terlantar		Pengadaan Mesin Jahit	CICALENGKA		10 Orang	0	APBD Kab	Wilayah			DINSOS
1	1	6	13	17	4	1	1.1.1.17.4	BANTUAN ANAK TERLANTAR	RW 04,05 & 11	DESA CIPAGALO	Bojongoang		5 Org	20.343.535	APBD Kab	Wilayah			DINSOS
1	1	6	13	17	4	1	1.1.1.17.4	anak terlantar	Desa	DESA LENGKONG	Bojongoang		5 org	20.519.635	APBD Kab	Wilayah			DINSOS
1	1	6	13	17	4	1	1.1.1.17.4	Bantuan untuk Anak Yatim	RW 07	DESA TEGALLUAR	Bojongoang		1 Org	4.068.707	APBD Kab	Wilayah			DINSOS
1	1	6	13	17	4	1	1.1.1.17.4	Bantuan untuk Anak Yatim	RW 06	DESA TEGALLUAR	Bojongoang		1 Org	4.068.707	APBD Kab	Wilayah			DINSOS
1	1	6	13	17	4	1	1.1.1.17.4	Pengadaan Sarana dan Prasarana Pendukung usaha bagi keluarga Miskin (Sablon)			Ciwidey		4	13.713.252	APBD Kab	Wilayah			DINSOS
1	1	6	13	17	4	1	1.1.1.17.4	Pengembangan bakat & keterampilan anak (keterampilan sablon)		Desa Panydap	Solokanjeruk		2 Orang	6.711.190	APBD Kab	Wilayah			DINSOS
1	1	6	13	17	4	1	1.1.1.17.4	Kube Warungan	BANJARAN	Desa Banjaran	BANJARAN		1 paket	22.296.925	APBD Kab	Wilayah			DINSOS
1	1	6	13	17	4	1	1.1.1.17.4	Kube Warungan	CIAPUS	Desa Ciapus	BANJARAN		1 Paket	22.296.925	APBD Kab	Wilayah			DINSOS
1	1	6	13	17	5	1	1.1.1.17.5	Peningkatan keterampilan tenaga pembinaan anak terlantar	Jumlah SDM Bidang Rehabilitasi Sosial Yang meningkat kapasitasnya dim penyelenggaraan Kesos bagi Anak	Kab. Bandung			0 Orang	60.000.000	APBD Kab	Wilayah	0 Orang	0	DINSOS



1	1	6	13	17	7	1	1.1.1.17.7	Pelayanan Sosial bagi Anak Terlantar melalui Penguatan Usaha Ekonomi Keluarga	Jumlah Orang Tua Anak Terlantar yang memperoleh Bimbingan sosial melalui UEP	Kab. Bandung				80.300.851	APBD Kab	Wilayah	622 Orang	2.760.000.000	DINSOS
1	1	6	13	17	7	1	1.1.1.17.7	Pelayanan Sosial Bagi Anak Terlantar Melalui Penguatan Usaha Ekonomi Keluarga	Bantuan Balita Terlantar	Desa Katapang	Katapang	1		4.068.707	APBD Kab	Wilayah			DINSOS
1	1	6	13	17	7	1	1.1.1.17.7	Pelayanan sosial bagi anak terlantar melalui usah Ekonomi keluarga	Beras	BJ KUNCI	Pameungpeuk	3 Orang		12.423.972	APBD Kab	Wilayah			DINSOS
1	1	6	13	17	7	1	1.1.1.17.7	Pelayanan Sosial bagi anak terlantar melalui penguatan Usaha Ekonomi Keluarga (Terak Domba)		Desa Mekarmaju Mekarmaju	Pasirjambu	1 Paket		5.507.339	APBD Kab	Wilayah			DINSOS
1	1	6	13	17	7	1	1.1.1.17.7	Pelayanan Sosial bagi anak terlantar melalui penguatan Usaha Ekonomi Keluarga	Warungan	Desa Sugihmukti Desa Sugihmukti	Pasirjambu	4 Orang		13.713.252	APBD Kab	Wilayah			DINSOS
1	1	6	13	17	7	1	1.1.1.17.7	Pelayaan Sosial Bagi Anak Terlantar Melalui Penguatan Ekonomi Keluarga ( Olah Pangan )		Desa Cipelah	Rancabali	4		16.367.708	APBD Kab	Wilayah			DINSOS
1	1	6	13	17	7	1	1.1.1.17.7		usaha ekonomi keluarga warungan	Cipreat	Cilengkrang	5 orang		17.141.565	APBD Kab	Wilayah			DINSOS
1	1	6	13	17	7	1	1.1.1.17.7		usaha ekonomi keluarga warungan	Cilengkrang	Cilengkrang	5 orang		17.141.565	APBD Kab	Wilayah			DINSOS
1	1	6	13	17	7	1	1.1.1.17.7	Pelayanan Sosial Bagi terlantar melalui penguatan usaha ekonomi		Desa Girimekar	Cilengkrang	8 Orang		27.426.544	APBD Kab	Wilayah			DINSOS
1	1	6	13	17	7	1	1.1.1.17.7	Pelayanan Sosial bagi anak terlantar melalui penguatan Usaha Ekonomi Keluarga	Bantuan Balita Terlantar	Cileunyi Kulon	Cileunyi	1 paket		4.068.707	APBD Kab	Wilayah			DINSOS
1	1	6	13	17	7	1	1.1.1.17.7	Pengembangan bakat dan keterampilan anak terlantar	Bantuan Anak Terlantar	Cileunyi Kulon	Cileunyi	3 orang		12.206.121	APBD Kab	Wilayah			DINSOS
1	1	6	13	17	7	1	1.1.1.17.7	Pengadaan Sarana dan Prasarana pendukung usaha bagi keluarga miskin	Kube WRSE Olah Pangan	Cileunyi Kulon	Cileunyi	1 orang		20.816.124	APBD Kab	Wilayah			DINSOS
1	1	6	13	17	7	1	1.1.1.17.7	Pelayanan Sosial bagi anak terlantar melalui penguatan Usaha Ekonomi Keluarga	BALITA TERLANTAR	CILEUNYI WETAN	Cileunyi	2 orang		8.137.414	APBD Kab	Wilayah			DINSOS
1	1	6	13	17	7	1	1.1.1.17.7	Pelayanan Sosial bagi anak terlantar melalui penguatan Usaha Ekonomi Keluarga (Warungan)		Ds. Majasetra	Majalaya	2 Orang		6.856.626	APBD Kab	Wilayah			DINSOS
1	1	6	13	17	7	1	1.1.1.17.7	Pelayanan Sosial bagi anak terlantar melalui penguatan Usaha Ekonomi Keluarga (Warungan)		Ds. Bojong	Majalaya	2 Orang		6.856.626	APBD Kab	Wilayah			DINSOS
1	1	6	13	17	7	1	1.1.1.17.7	Pelayanan Sosial bagi Antar Melalui Penguatan Usaha Ekonomi Klrga	Bantuan bagi balita warga miskin RW 01 Sampai RW 09 Desa Karangtungg	Desa Karangtungg	Paseh	2 orang		8.137.414	APBD Kab	Wilayah			DINSOS
1	1	6	13	17	7	1	1.1.1.17.7	bantuan balita terlantar	CIAPUS	Desa Ciapus	BANJARAN	1 Paket		4.068.707	APBD Kab	Wilayah			DINSOS
1	1	6	13	17	7	1	1.1.1.17.7	bantuan balita terlantar	KAMASAN	Desa Kamasan	BANJARAN	1 Paket		4.068.707	APBD Kab	Wilayah			DINSOS
1	1	6	13	17	7	1	1.1.1.17.7	bantuan balita terlantar	TARAJUSARI	Desa Tarajusari	BANJARAN	1 Paket		4.068.707	APBD Kab	Wilayah			DINSOS
1	1	6	13	17	7	1	1.1.1.17.7	Olah Pangan - Pelatihan dan Peralatan Pengolahan Jamur Rw 09	Olah Pangan - Pelatihan dan Peralatan Pengolahan Jamur Rw 09	Sudi	Ibun	5 Orang		20.459.635	APBD Kab	Wilayah			DINSOS
1	1	6	13	17	7	1	1.1.1.17.7	Pengembangan bakat dan keterampilan anak terlantar	Bantuan Balita Terlantar Yaitu Aska Yongmi, Raisya, Iman, Siti, Neng Ade.	Jelegong	Rancaekek	5 orang		20.343.535	APBD Kab	Wilayah			DINSOS
1	1	6	13	17	7	1	1.1.1.17.7	Pelayanan sosial bagi anak terlantar melalui penguatan usaha ekonomi kluarga		Desa sukapura	Kertasari	10 paket		44.402.490	APBD Kab	Wilayah			DINSOS

1	1	6	13	17	7	1	1.1.1.17.7	Pelayanan Sosial Bagi Anak Terlantar melalui penguatan Ekonomi Keluarga	Bimbingan Sosial Bagi Orang Tua Balita	Bumiwangi	Ciparay	6	ORG	24.412.242	APBD Kab	Wilayah		DINSOS	
1	1	6	13	17	7	1	1.1.1.17.7	Bimbingan Sosial (Parenting Skill)	Pemberian Bantuan kebutuhan Dasar Bagi Balita	Bumiwangi	Ciparay	6	PAKET	24.412.242	APBD Kab	Wilayah		DINSOS	
1	1	6	13	17	7	1	1.1.1.17.7	Pelayanan Sosial bagi anak terlantar melalui penguatan Usaha Ekonomi Keluarga	BANTUAN BALITA TERLANTAR DESA CANGKUANG KULON		Dayeuhkolot	10		40.687.070	APBD Kab	Wilayah		DINSOS	
1	1	6	13	17	7	1	1.1.1.17.7	Pemberian Bantuan Bagi Orang Tua Balita Terlantar		Desa Ciharang	Nagreg	1	orang	4.500.000	APBD Kab	Wilayah		DINSOS	
1	1	6	13	17	7	1	1.1.1.17.7	Pemberian Bantuan Bagi balita terlantar		Desa Ciharang	Nagreg	4	orang	18.000.000	APBD Kab	Wilayah		DINSOS	
1	1	6	13	17	7	1	1.1.1.17.7	Pendidikan dan pelatihan	BANJARAN	DIDESA BANJARAN	BANJARAN	1	paket	3.428.313	APBD Kab	Wilayah		DINSOS	
1	1	6	13	17	7	1	1.1.1.17.7	Pendidikan dan pelatihan	BANJARAN	DIDESA BANJARAN	BANJARAN	1	orang	3.428.313	APBD Kab	Wilayah		DINSOS	
1	1	6	13	17	7	1	1.1.1.17.7	Pendidikan dan pelatihan	BANJARAN	DIDESA BANJARAN	BANJARAN	1	paket	4.075.540	APBD Kab	Wilayah		DINSOS	
1	1	6	13	17	7	1	1.1.1.17.7	Pendidikan dan pelatihan	BANJARAN	DIDESA BANJARAN	BANJARAN	1	paket	1.767.308	APBD Kab	Wilayah		DINSOS	
1	1	6	13	17	7	1	1.1.1.17.7	Pendidikan dan pelatihan	BANJARAN	DIDESA BANJARAN	BANJARAN	1	paket	1.767.308	APBD Kab	Wilayah		DINSOS	
1	1	6	13	17	7	1	1.1.1.17.7	Pendidikan dan pelatihan	BANJARAN	DIDESA BANJARAN	BANJARAN	1	paket	3.428.313	APBD Kab	Wilayah		DINSOS	
1	1	6	13	17	7	1	1.1.1.17.7		bimbingan Kube untuk pakir miskin	DESA CIPINANG	Cimaung	1	paket	22.678.325	APBD Kab	Wilayah		DINSOS	
1	1	6	13	17	7	1	1.1.1.17.7		Kube Konveksi 1 Kelompok	DESA SUKAMAJU	Cimaung	1	paket	19.547.075	APBD Kab	Wilayah		DINSOS	
1	1	6	13	17	7	1	1.1.1.17.7		kelompok KUBE		Cimaung	1	paket	20.940.804	APBD Kab	Wilayah		DINSOS	
1	1	6	13	17	7	1	1.1.1.17.7		1)bimbingan Kube untuk pakir miskin		Cimaung	1	paket	20.940.804	APBD Kab	Wilayah		DINSOS	
1	1	6	13	17	7	1	1.1.1.17.7	PENGADAN SAPRAS WARUNGAN	RW 10	DESA BOJONGSARTI	Bojongoang	1	KLP	22.296.925	APBD Kab	Wilayah		DINSOS	
1	1	6	13	17	7	1	1.1.1.17.7	PENGADAN SAPRAS TERNAK DOMBA	RW 17	DESA BOJONGSARTI	Bojongoang	1	KLP	20.940.804	APBD Kab	Wilayah		DINSOS	
1	1	6	13	17	7	1	1.1.1.17.7	KUBE WRSE		Kel. Andir	Baleendah	1	KELOM	22.368.325	APBD Kab	Wilayah		DINSOS	
1	1	6	13	17	7	1	1.1.1.17.7	KUBE FM		Kel Andir	Baleendah	1	KELOM	22.368.325	APBD Kab	Wilayah		DINSOS	
1	1	6	13	17	7	1	1.1.1.17.7	Kube WRSE ( Konveksi)		Jelekong	Baleendah	1	KELOMPOK	19.547.075	APBD Kab	Wilayah		DINSOS	
1	1	6	13	17	7	1	1.1.1.17.7	Kube WRSE ( Konveksi)		Malakasari	Baleendah	1	KELOMPOK	19.547.075	APBD Kab	Wilayah		DINSOS	
1	1	6	13	17	7	1	1.1.1.17.7	UEP Keluarga ODK	RW 03	DESA CIPAGALO	Bojongoang	1	Org	4.075.540	APBD Kab	Wilayah		DINSOS	
1	1	6	13	17	7	1	1.1.1.17.7	UEP OLAH PANGAN	RW 06 & 07	DESA CIPAGALO	Bojongoang	1	Org	4.802.715	APBD Kab	Wilayah		DINSOS	
1	1	6	13	17	7	1	1.1.1.17.7	Pemberian Bantuan Mesin Jahit/ AT		Desa Ganiarsabar	Nagreg	3	orang	13.500.000	APBD Kab	Wilayah		DINSOS	
1	1	6	13	17	7	1	1.1.1.17.7	Pelayanan Sosial bagi anak terlantar melalui penguatan Usaha Ekonomi Keluarga		Bantuan Permodalan bagi Warungan	CICALENGKA		1	Orang	2.835.433	APBD Kab	Wilayah		DINSOS
1	1	6	13	17	7	1	1.1.1.17.7	Pendidikan dan Pelatihan bagi Penyandang Cacat dan Eks Trauma (Tongkat Putih)		Desa Tenjolaya	Pasirjambu	1	Orang	353.631	APBD Kab	Wilayah		DINSOS	
1	1	6	13	17	7	1	1.1.1.17.7	Pendidikan dan Pelatihan bagi Penyandang Cacat dan Eks Trauma (Tongkat Ketiak)		Desa Margamulya	Pasirjambu	1	Orang	784.719	APBD Kab	Wilayah		DINSOS	
1	1	6	13	17	7	1	1.1.1.17.7	Pendidikan Dan Pelatihan Bagi Penyandang Cacat dan Eks Trauma (Tongkat Ketiak)		Desa Alamendah	Rancabali	1		784.719	APBD Kab	Wilayah		DINSOS	
1	1	6	13	17	7	1	1.1.1.17.7	Pendidikan Dan Pelatihan Bagi Penyandang Cacat dan Eks Trauma (Tongkat Putih)		Desa Alamendah	Rancabali	1		353.631	APBD Kab	Wilayah		DINSOS	

1	1	6	13	17	7	1	1.1.1.17.7	Pendidikan dan pelatihan bagi penyandang cacat dan eks trauma (kursi Roda		Ds Mandalasari, Kp Cinangka Tonggoh Rw 08 Rt 03	Cikancung	1	BUAH	4.075.540	APBD Kab	Wilayah		DINSOS
1	1	6	13	17	7	1	1.1.1.17.7	Pendidikan dan pelatihan bagi penyandang cacat dan trauma Tongkat		Desa Tanjunglaya	Cikancung	1	ORANG	353.631	APBD Kab	Wilayah		DINSOS
1	1	6	13	17	7	1	1.1.1.17.7	Pendidikan dan pelatihan bagi penyandang cacat dan trauma Alat Bantu Dengar		Desa Tanjunglaya	Cikancung	1	ORANG	1.767.308	APBD Kab	Wilayah		DINSOS
1	1	6	13	17	7	1	1.1.1.17.7		Tongkat Ketiak	MARGALUYU	Pangalengan	1	Orang	1.701.371	APBD Kab	Wilayah		DINSOS
1	1	6	13	17	7	1	1.1.1.17.7	Pengadaan Alat Bantu Dengar Kp. Cipedung arga Bojongwaru RT.02 RW.03	Mempermudah Berinteraksi bagi penyandang cacat	Desa Kopo Kutawaringin	Kutawaringin	1	Unit	1.767.308	APBD Kab	Wilayah		DINSOS
1	1	6	13	17	7	1	1.1.1.17.7	Pengadaan sarana prasarana pendukung usaha bagi keluarga Miskin KFM/WRSE	Meningkatkan Kesejahteraan Lansia Produktif	Desa Kopo Kutawaringin	Kutawaringin	1	Kel	22.296.925	APBD Kab	Wilayah		DINSOS
1	1	6	13	17	7	1	1.1.1.17.7	Pendidikan dan Pelatihan bagi Penyandang Cacat dan Eks Trauma (Tongkat Ketiak)		Desa Tenjolaya Tenjolaya	Pasirjambu	1	Orang	784.719	APBD Kab	Wilayah		DINSOS
1	1	6	13	17	7	1	1.1.1.17.7	KUBE, Bagi (FM) Ternak Domba	Pengadaan Ternak Domba untuk PUSKESOS Desa Cigentur 1.Udin Khaerudin 2.Rohmat 3.maman 4.Aan Hadi 5.Ajang Desa Cigentur	Desa Cigentur	Paseh	1	KLP	22.672.325	APBD Kab	Wilayah		DINSOS
1	1	6	13	17	7	1	1.1.1.17.7		warungan	Desa Cijagra	Paseh	1	klp	22.296.925	APBD Kab	Wilayah		DINSOS
1	1	6	13	17	7	1	1.1.1.17.7	Pengadaan Sarana dan Prasarana pendukung usaha bagi keluarga miskin (Ternak domba)			Ciwidey	1		20.940.809	APBD Kab	Wilayah		DINSOS
1	1	6	13	17	7	1	1.1.1.17.7	Pengadaan Sarana dan Prasarana pendukung usaha bagi keluarga miskin	Ternak Domba		Solokanjeruk	1	Kelompok	20.940.804	APBD Kab	Wilayah		DINSOS
1	1	6	13	17	7	1	1.1.1.17.7		Kube Pakir Miskin 1Kelompok		Cimaung	1	paket	22.678.325	APBD Kab	Wilayah		DINSOS
1	1	6	13	17	7	1	1.1.1.17.7		Kube Pakir Miskin 1Kelompok		Cimaung	1	paket	19.547.075	APBD Kab	Wilayah		DINSOS
1	1	6	13	17	7	1	1.1.1.17.7	Pengadaan Sarana dan Prasarana pendukung usaha bagi keluarga miskin	Pendukung Usaha Warungan		Kertasari	1	Kelompok	22.296.925	APBD Kab	Wilayah		DINSOS
1	1	6	13	17	7	1	1.1.1.17.7		PEMBERIAN BANTUAN BAGI KUBE KONVEKSI Desa Cikembang		Kertasari	1	orang	19.547.075	APBD Kab	Wilayah		DINSOS
1	1	6	13	17	7	1	1.1.1.17.7		BANTUAN BAGI KUBE TERNAK DOMBA RW.16.15		Kertasari	1	Kelompok	2.094.804	APBD Kab	Wilayah		DINSOS
1	1	6	13	17	7	1	1.1.1.17.7	Pengadaan Sarana dan Prasarana Pendukung usaha bagi keluarga Miskin Konbeksi		1 Kelompok	Ciwidey	1		19.547.075	APBD Kab	Wilayah		DINSOS
1	1	6	13	17	7	1	1.1.1.17.7	Pengadaan sarana dan Prasarana Pendukung Usaha bagi Keluarga Miskin		Konveksi	CICALENGKA	1	Paket	19.547.075	APBD Kab	Wilayah		DINSOS
1	1	6	13	17	7	1	1.1.1.17.7			Kube Konveksi	CICALENGKA	1		19.547.075	APBD Kab	Wilayah		DINSOS
1	1	6	13	17	7	1	1.1.1.17.7	Pengadaan Sarana dan Prasarana pendukung usaha bagi keluarga miskin		Warungan	CICALENGKA	1		22.296.925	APBD Kab	Wilayah		DINSOS
1	1	6	13	17	7	1	1.1.1.17.7	Ternak Domba	Peningkatan SDM Masyarakat	Rw 02,06,09	Cimemyan	1	Kel	20.940.804	APBD Kab	Wilayah		DINSOS
1	1	6	13	17	7	1	1.1.1.17.7	Pemberian Bantuan KUBE UD Elpiji		Desa Rancasumba	Solokanjeruk	1	kelompok	22.678.325	APBD Kab	Wilayah		DINSOS
1	1	6	13	17	7	1	1.1.1.17.7		Santunan disabilitas	wargaluyu	Ariasarri	1	Orang	2.389.076	APBD Kab	Wilayah		DINSOS

1	1	6	13	17	7	1	1.1.1.17.7	Pelayanan psikososial dan PMKS di trauma centre bagi korban bencana	Bimbingan sosial dan keterampilan PMKS	Nagrak	Pacet		1	Org	4.500.000	APBD Kab	Wilayah				DINSOS
1	1	6	13	17	7	1	1.1.1.17.7	Penyelenggaraan Pembinaan Industri Rumah Tangga Industri kecil dan menengah	Permodalan usaha ( KUBE )	Sukarame	Pacet		1	Kelompok	20.940.804	APBD Kab	Wilayah				DINSOS
1	1	6	13	17	7	1	1.1.1.17.7	Olah Pangan		Desa Cingcin	Soreang		1	Kelompok	19.848.041	APBD Kab	Wilayah				DINSOS
1	1	6	13	17	7	1	1.1.1.17.7	Olah Pangan		Desa Karamat Mulya	Soreang		1	Kelompok	19.848.041	APBD Kab	Wilayah				DINSOS
<b>1</b>	<b>1</b>	<b>6</b>	<b>13</b>	<b>18</b>		<b>1</b>	<b>1.1.1.18</b>	<b>Program pembinaan para penyandang cacat dan trauma</b>	Prosentase PMKS Penyandang Disabilitas Yang Berfungsi Secara Fisik				63	Porsen	<b>1.695.591.127</b>				65 Porsen	<b>2.205.000.000</b>	DINSOS
1	1	6	13	18	3	1	1.1.1.18.3	Pendidikan dan pelatihan bagi penyandang cacat dan eks trauma	Jumlah Penyandang Cacat yang memperoleh pelatihan Keterampilan	Kab. Bandung					112.649.803	APBD Kab	PD		50 Orang	375.000.000	DINSOS
1	1	6	13	18	3	1	1.1.1.18.3	Pelayanan psikososial dan PMKS di trauma centre bagi korban Bencana		Desa Cilampeni	Katapang		1		4.500.000	APBD Kab	Wilayah				DINSOS
1	1	6	13	18	3	1	1.1.1.18.3	Pendidikan dan pelatihan bagi penyandang cacat dan eks trauma (Beras)	Menunjang Program pembinaan para penyandang cacat dan trauma	Desa Padasuka Kutawaringin	Kutawaringin		1	Orang	4.141.324	APBD Kab	Wilayah				DINSOS
1	1	6	13	18	3	1	1.1.1.18.3	Pendidikan Pelatihan Bagi Penyandang cacat		Desa Tenjolaya Tenjolaya	Pasirjambu		1	Orang	3.428.313	APBD Kab	Wilayah				DINSOS
1	1	6	13	18	3	1	1.1.1.18.3	Pendidikan dan Pelatihan bagi Penyandang Cacat dan eks trauma (Beras)		Desa Margamulya Margamulya	Pasirjambu		1	Orang	4.802.715	APBD Kab	Wilayah				DINSOS
1	1	6	13	18	3	1	1.1.1.18.3	Pendidikan dan Pelatihan bagi Penyandang Cacat dan Eks Trauma Warungan		Desa Pasirjambu Pasirjambu	Pasirjambu		1	Orang	3.428.313	APBD Kab	Wilayah				DINSOS
1	1	6	13	18	3	1	1.1.1.18.3	Program pembinaan Para Penyandang Cacat dan Trauma		Desa Girimekar	Cilengkrang		1	Orang	2.389.096	APBD Kab	Wilayah				DINSOS
1	1	6	13	18	3	1	1.1.1.18.3	Pelayanan Psikososial dan PMKS di Trauma Centre bagi Korban Bencana	Bantuan Sosial	Desa Cimenyan	Cimenyan		1	Titik	4.500.000	APBD Kab	Wilayah				DINSOS
1	1	6	13	18	3	1	1.1.1.18.3	Pembinaan Keluarga ADK/ODK (Konveksi/Warungan)	keluarga dengan anggota keluarganya ADK/ODK	Desa Ciburial	Cimenyan		1	Paket	3.758.915	APBD Kab	Wilayah				DINSOS
1	1	6	13	18	3	1	1.1.1.18.3	Pendidikan dan pelatihan bagi penyandang cacat dan eks trauma		Nanjung	Margaasih		1	Orang	1.767.308	APBD Kab	Wilayah				DINSOS
1	1	6	13	18	3	1	1.1.1.18.3	Pendidikan dan pelatihan bagi penyandang cacat dan eks trauma		Lagadar	Margaasih		1	Orang	1.767.308	APBD Kab	Wilayah				DINSOS
1	1	6	13	18	3	1	1.1.1.18.3	Pendidikan dan pelatihan bagi penyandang cacat dan eks trauma		Mekarrahayu	Margaasih		1	Orang	1.767.308	APBD Kab	Wilayah				DINSOS
1	1	6	13	18	3	1	1.1.1.18.3	Pendidikan dan pelatihan bagi penyandang cacat dan eks trauma		Margaasih	Margaasih		1	Orang	1.767.308	APBD Kab	Wilayah				DINSOS
1	1	6	13	18	3	1	1.1.1.18.3	Pendidikan dan pelatihan bagi penyandang cacat dan eks trauma		Rahayu	Margaasih		1	Orang	1.767.308	APBD Kab	Wilayah				DINSOS
1	1	6	13	18	3	1	1.1.1.18.3	Pendidikan dan pelatihan bagi penyandang cacat dan eks trauma		Gigondewahhilir	Margaasih		1	Orang	1.767.308	APBD Kab	Wilayah				DINSOS
1	1	6	13	18	3	1	1.1.1.18.3	Pendidikan dan Pelatihan bagi Penyandang Cacat dan eks trauma ( Ds Cileunyi Wetan )	Pendidikan dan Pelatihan Cacat Berat	Cileunyi Wetan	Cileunyi		1	Ke l	2.389.096	APBD Kab	Wilayah				DINSOS
1	1	6	13	18	3	1	1.1.1.18.3	Bantuan Bagi penyandang Cacat dan Trauma	Bantuan Bagi penyandang Cacat dan Trauma Di Desa Cimekar	Cimekar	Cileunyi		1	Orang	3.428.313	APBD Kab	Wilayah				DINSOS

1	1	6	13	18	3	1	1.1.1.18.3	Pendidikan dan pelatihan bagi penyandang cacat eks trauma	Pendidikan dan pelatihan bagi penyandang cacat eks trauma	Cinunuk	Cileunyi	1	Org	4.802.715	APBD Kab	Wilayah		DINSOS
1	1	6	13	18	3	1	1.1.1.18.3	Pelayanan Sosial bagi anak terlantar melalui penguatan Usaha Ekonomi Keluarga		Cimekar	Cileunyi	1	orang	4.068.707	APBD Kab	Wilayah		DINSOS
1	1	6	13	18	3	1	1.1.1.18.3	Pendidikan bagi penyandang cacat dan eks trauma (Olah Pangan)		Ds. Neglasari	Majalaya	1	Orang	4.802.715	APBD Kab	Wilayah		DINSOS
1	1	6	13	18	3	1	1.1.1.18.3	Pendidikan bagi penyandang cacat dan eks trauma (ODK Berat)		Ds. Wangisagara	Majalaya	1	Orang	2.389.096	APBD Kab	Wilayah		DINSOS
1	1	6	13	18	3	1	1.1.1.18.3	Pendidikan dan pelatihan bagi penyandang cacat dan eks trauma (Pengadaan alat bantu denggar)		Ds. Wangisagara	Majalaya	1	Orang	1.767.308	APBD Kab	Wilayah		DINSOS
1	1	6	13	18	3	1	1.1.1.18.3	Pendidikan bagi penyandang cacat dan eks trauma (Olah Pangan)		Ds. Wangisagara	Majalaya	1	Orang	4.802.715	APBD Kab	Wilayah		DINSOS
1	1	6	13	18	3	1	1.1.1.18.3	Pendidikan bagi penyandang cacat dan eks trauma (ODK Berat)		Ds. Sukamukti	Majalaya	1	Orang	2.389.096	APBD Kab	Wilayah		DINSOS
1	1	6	13	18	3	1	1.1.1.18.3	Pendidikan dan pelatihan bagi penyandang cacat dan eks trauma (Pengadaan alat bantu denggar)		Ds. Sukamukti	Majalaya	1	Orang	1.767.308	APBD Kab	Wilayah		DINSOS
1	1	6	13	18	3	1	1.1.1.18.3	Pendidikan dan pelatihan bagi penyandang cacat dan eks trauma (Pengadaan Kursi Roda)		Ds. Sukamukti	Majalaya	1	Orang	4.075.540	APBD Kab	Wilayah		DINSOS
1	1	6	13	18	3	1	1.1.1.18.3	Pendidikan bagi penyandang cacat dan eks trauma/ Paca Produktif (Elfiji)		Ds. Padaulun	Majalaya	1	Orang	3.758.775	APBD Kab	Wilayah		DINSOS
1	1	6	13	18	3	1	1.1.1.18.3	Pendidikan bagi penyandang cacat dan eks trauma (ODK Berat)		Ds. Padaulun	Majalaya	1	Orang	2.389.096	APBD Kab	Wilayah		DINSOS
1	1	6	13	18	3	1	1.1.1.18.3	Pendidikan bagi penyandang cacat dan eks trauma (Olah Pangan)		Ds. Biru	Majalaya	1	Orang	4.802.715	APBD Kab	Wilayah		DINSOS
1	1	6	13	18	3	1	1.1.1.18.3	Pendidikan bagi penyandang cacat dan eks trauma (Olah Pangan)		Ds. Majalaya	Majalaya	1	Orang	4.802.715	APBD Kab	Wilayah		DINSOS
1	1	6	13	18	3	1	1.1.1.18.3	Pendidikan bagi penyandang cacat dan eks trauma (ODK Berat)		Ds. Majalaya	Majalaya	1	Orang	2.389.096	APBD Kab	Wilayah		DINSOS
1	1	6	13	18	3	1	1.1.1.18.3	Pendidikan dan pelatihan bagi penyandang cacat dan eks trauma (Pengadaan alat bantu Tongkat putih)		Ds. Majalaya	Majalaya	1	Buah	353.631	APBD Kab	Wilayah		DINSOS
1	1	6	13	18	3	1	1.1.1.18.3	Pendidikan bagi penyandang cacat dan eks trauma (Olah Pangan)		Ds. Majakerta	Majalaya	1	Orang	4.802.715	APBD Kab	Wilayah		DINSOS
1	1	6	13	18	3	1	1.1.1.18.3	Pendidikan bagi penyandang cacat dan eks trauma (ODK Berat)		Ds. Majakerta	Majalaya	1	Orang	2.389.096	APBD Kab	Wilayah		DINSOS
1	1	6	13	18	3	1	1.1.1.18.3	Pendidikan bagi penyandang cacat dan eks trauma (Olah Pangan)		Ds. Bojong	Majalaya	1	Orang	4.802.715	APBD Kab	Wilayah		DINSOS
1	1	6	13	18	3	1	1.1.1.18.3	Pendidikan bagi penyandang cacat dan eks trauma (ODK Berat)		Ds. Bojong	Majalaya	1	Orang	2.389.096	APBD Kab	Wilayah		DINSOS
1	1	6	13	18	3	1	1.1.1.18.3	Pendidikan dan Pelatihan bagi Penyandang cacat dan eks trauma	Kp. Bojong Becik RT 04 RW 07 (ENDAH) Desa Mekarpawitan (kaski palsu)	Desa Mekarpawitan	Paseh		pasang	0	APBD Kab	Wilayah		DINSOS

1	1	6	13	18	3	1	1.1.1.18.3	Pendidikan dan Pelatihan bagi Penyandang cacat dan eks trauma	Kp. Bojong Becik RT 05 RW 07 (UNDANG) Desa Mekarpawitan (Kursi Roda)	Desa Mekarpawitan	Paseh		1 buah	4.075.540	APBD Kab	Wilayah		DINSOS
1	1	6	13	18	3	1	1.1.1.18.3	Pendidikan dan Pelatihan bagi Penyandang cacat dan eks trauma	Kp. Rancak RT 03 RW 11 (ATIM) Desa Mekarpawitan (kursi roda)	Desa Mekarpawitan	Paseh		buah	0	APBD Kab	Wilayah		DINSOS
1	1	6	13	18	3	1	1.1.1.18.3	Pendidikan dan pelatihan bagi penyandang cacat dan eks trauma	Pelatihan kerja anak cacat berat RW 18 Desa Langensari		Solokanjeruk		1 orang	2.389.096	APBD Kab	Wilayah		DINSOS
1	1	6	13	18	3	1	1.1.1.18.3	Pendidikan dan pelatihan bagi penyandang cacat dan eks trauma	Kursi roda RW 02, RW 13 (2 unit) Desa Langensari		Solokanjeruk		1 unit	4.075.540	APBD Kab	Wilayah		DINSOS
1	1	6	13	18	3	1	1.1.1.18.3	Pendidikan dan pelatihan bagi penyandang cacat dan eks trauma	Alat bantu dengar RW 02, RW 04, RW 06 Desa Langensari		Solokanjeruk		1 set	1.767.308	APBD Kab	Wilayah		DINSOS
1	1	6	13	18	3	1	1.1.1.18.3	Program pembinaan para penyandang cacat dan trauma	Pendidikan dan pelatihan bagi penyandang cacat dan eks trauma	Sukamulya	Rancaekek		1 orang	3.248.000	APBD Kab	Wilayah		DINSOS
1	1	6	13	18	3	1	1.1.1.18.3	Pemberian Bantuan UEP Bagi Paca Produktif	Pemberian Bantuan Mesin Jahit RW. 16 dan 24		Kertasari		1 unit	3.758.915	APBD Kab	Wilayah		DINSOS
1	1	6	13	18	3	1	1.1.1.18.3	Penyandang Disabilitas	menjahit,		Kertasari		1 orang	3.758.915	APBD Kab	Wilayah		DINSOS
1	1	6	13	18	3	1	1.1.1.18.3	Penyandang Disabilitas	warungan		Kertasari		1 orang	3.428.313	APBD Kab	Wilayah		DINSOS
1	1	6	13	18	3	1	1.1.1.18.3		Pembinaan Cacat Produktif	DESA RESMITINGGAL	Kertasari		1 orang	3.428.311	APBD Kab	Wilayah		DINSOS
1	1	6	13	18	3	1	1.1.1.18.3	Peningkatan tarap hidup dalam usaha masyarakat	Pendidikan dan pelatihan bagi penyandang cacat dan eks trauma ( Alat Bantu Dengar )	Mekarsari	Pacet		1 Buah	1.767.308	APBD Kab	Wilayah		DINSOS
1	1	6	13	18	3	1	1.1.1.18.3	Pendidikan dan pelatihan bagi penyandang cacat		Kp. Sindang Sari RW.09	Cikancung		1 ORANG	2.389.096	APBD Kab	Wilayah		DINSOS
1	1	6	13	18	3	1	1.1.1.18.3	pendidikan dan pelatihan bagi pemnyandang cacat dan eks trauma		Kursi Roda untu ibu mariah	CICALENGKA		1	4.075.540	APBD Kab	Wilayah		DINSOS
1	1	6	13	18	3	1	1.1.1.18.3	pendidikan dan pelatihan bagi pemnyandang cacat dan eks trauma		Pengadaan Alat Bantu Dengar	CICALENGKA		1	1.767.308	APBD Kab	Wilayah		DINSOS
1	1	6	13	18	3	1	1.1.1.18.3	Pendidikan dan pelatihan		Kursi Roda	CICALENGKA		1 Buah	4.075.540	APBD Kab	Wilayah		DINSOS
1	1	6	13	18	3	1	1.1.1.18.3	Pendidikan dan pelatihan bagi penyandang cacat dan eks trauma		Pengadaan Kursi Roda	CICALENGKA		1 Orang	4.075.540	APBD Kab	Wilayah		DINSOS
1	1	6	13	18	3	1	1.1.1.18.3	Pendidikan dan Pelatihan bagi penyandang cacat dan eks trauma		Pengadaan Kursi Roda	CICALENGKA		1 Orang	2.835.433	APBD Kab	Wilayah		DINSOS
1	1	6	13	18	3	1	1.1.1.18.3	Pendidikan dan Pelatihan bagi penyandang cacat dan eks trauma		Alat bantu Dengar	CICALENGKA		2 Orang	8.151.080	APBD Kab	Wilayah		DINSOS
1	1	6	13	18	3	1	1.1.1.18.3	Pendidikan dan Pelatihan bagi penyandang cacat dan eks trauma		Bantuan kursi roda	CICALENGKA		1 unit	2.835.433	APBD Kab	Wilayah		DINSOS
1	1	6	13	18	3	1	1.1.1.18.3	Pendidikan dan pelatihan bagi penyandang cacat dan eks trauma		Bantuan ternak domba	CICALENGKA		1 Kelompok	4.075.540	APBD Kab	Wilayah		DINSOS
1	1	6	13	18	3	1	1.1.1.18.3	PEMBINAAN BAGI ODK BERAT	RW 04	DESA CIPAGALO	Bojongsoang		1 Org	2.389.096	APBD Kab	Wilayah		DINSOS
1	1	6	13	18	3	1	1.1.1.18.3	Kegiatan Warungan	Peningkatan SDM Penyandang cacat	Rw 01,02,03,04,05,06,07,08,09,12	Cimemyan		1 Paket	3.428.313	APBD Kab	Wilayah		DINSOS
1	1	6	13	18	3	1	1.1.1.18.3	Pemberian Bantuan Mesin Jahit		Desa Rancakasumba	Solokanjeruk		1 unit	4.440.249	APBD Kab	Wilayah		DINSOS

1	1	6	13	18	4	1	1.1.1.18.4	Pendayagunaan para penyandang cacat dan eks trauma	Jumlah Penyandang Cacat yang mengikuti Bimbingan Sosial melalui UEP dan mendapatkan bantuan sosial	Kab. Bandung		100 Orang	20.894.589	APBD Kab	PD	100 Orang	1.830.000.000	DINSOS
1	1	6	13	18	4	1	1.1.1.18.4	Pendidikan dan Pelatihan Penyandang Cacat dan Eks Trauma	Kursi Roda	Desa Banyusari	Katapang	2	8.151.080	APBD Kab	Wilayah			DINSOS
1	1	6	13	18	4	1	1.1.1.18.4	Pendidikan dan Pelatihan bagi Penyandang Cacat dan Eks Trauma	Alat Bantu Dengar	Desa Sugihmukti Sugih mukti	Pasirjambu	4 orang	7.069.232	APBD Kab	Wilayah			DINSOS
1	1	6	13	18	4	1	1.1.1.18.4		Tongkat ketiak	Melatiwangi	Cilengkrang	2 buah	1.569.438	APBD Kab	Wilayah			DINSOS
1	1	6	13	18	4	1	1.1.1.18.4	Pendidikan dan pelatihan bagi penyandang cacat dan eks trauma	Tongkat Putih	Kecamatan	Margaasih	2 Orang	707.262	APBD Kab	Wilayah			DINSOS
1	1	6	13	18	4	1	1.1.1.18.4	Pendidikan dan pelatihan bagi penyandang cacat dan eks trauma	Kursi Roda	Cileunyi Kulon	Cileunyi	2 orang	8.151.080	APBD Kab	Wilayah			DINSOS
1	1	6	13	18	4	1	1.1.1.18.4	pendidikan dan Pelatihan bagi penyandang cacat dan eks trauma	Tongkat Ketiak untuk ODK di RW.003 dan RW.013 Desa Drawati	Desa Drawati	Paseh	1 Orang	784.719	APBD Kab	Wilayah			DINSOS
1	1	6	13	18	4	1	1.1.1.18.4	Pendidikan dan Pelatihan bagi Penyandang cacat dan dan eks trauma (Tongkat Ketiak)	Tongkat Ketiak untuk warga di Kp. Sukamanah RT 01 RW 01	Desa Sukamanah	Paseh	orang	0	APBD Kab	Wilayah			DINSOS
1	1	6	13	18	4	1	1.1.1.18.4	Pendidikan dan pelatihan bagi penyandang cacat dan eks trauma	Tongkat Ketiak RW 04 Desa Langensari		Solokanjeruk	2 unit	1.569.438	APBD Kab	Wilayah			DINSOS
1	1	6	13	18	4	1	1.1.1.18.4	Pendidikan dan pelatihan bagi penyandang cacat dan eks trauma	Pengadaan Kursi Roda	Cikoneng	Ciparay	2 UNIT	8.151.080	APBD Kab	Wilayah			DINSOS
1	1	6	13	18	4	1	1.1.1.18.4	Pendidikan dan pelatihan bagi penyandang cacat dan eks trauma	Kursi roda	Pakutandang	Ciparay	2 UNIT	8.151.080	APBD Kab	Wilayah			DINSOS
1	1	6	13	18	4	1	1.1.1.18.4	Pendidikan dan Pelatihan bagi Penyandang cacat dan Eks Trauma	Bantuan Tongkat Ketiak DESA CITEUREUP		Dayeuhkolot	3 orang	2.354.158	APBD Kab	Wilayah			DINSOS
1	1	6	13	18	4	1	1.1.1.18.4	Pendidikan dan Pelatihan bagi Penyandang cacat dan Eks Trauma	Bantuan Kursi Roda DESA CITEUREUP		Dayeuhkolot	8 orang	32.604.320	APBD Kab	Wilayah			DINSOS
1	1	6	13	18	4	1	1.1.1.18.4	Pendidikan dan Pelatihan bagi Penyandang cacat dan Eks Trauma	Bantuan Alat Bantu Dengar DESA CITEUREUP		Dayeuhkolot	3 Orang	5.301.924	APBD Kab	Wilayah			DINSOS
1	1	6	13	18	4	1	1.1.1.18.4	Pendidikan dan Pelatihan bagi Penyandang cacat dan Eks Trauma	Pengadaan Kursi Roda RW. 016 KELURAHAN PASAWAHAN		Dayeuhkolot	1 Unit	4.068.702	APBD Kab	Wilayah			DINSOS
1	1	6	13	18	4	1	1.1.1.18.4	Pendidikan dan Pelatihan bagi Penyandang cacat dan Eks Trauma	Pengadaan Blankar KELURAHAN PASAWAHAN,ds. Daveuhkolot		Dayeuhkolot	2 unit	9.092.288	APBD Kab	Wilayah			DINSOS
1	1	6	13	18	4	1	1.1.1.18.4	Pendidikan dan Pelatihan bagi Penyandang cacat dan Eks Trauma	Pengadaan Tongkat putih kel.pasawahan ds. Daeyuhkolot, ds. Canguangkulon, ds. Canguang wetan ds. Citeureup ds. Sukapura		Dayeuhkolot	6 buah	2.121.786	APBD Kab	Wilayah			DINSOS
1	1	6	13	18	4	1	1.1.1.18.4	Pendidikan dan Pelatihan bagi Penyandang cacat dan Eks Trauma	Pengadaan Kursi Roda RW. 04,03.02 DESA SUKAPURA		Dayeuhkolot	2	8.137.404	APBD Kab	Wilayah			DINSOS
1	1	6	13	18	4	1	1.1.1.18.4	Tempat Tidur Roda	Desa	Desa Bojongsoang	Bojongsoang	1 Buah	4.546.155	APBD Kab	Wilayah			DINSOS
1	1	6	13	18	4	1	1.1.1.18.4	Alat Bantu Dengar	Desa	Desa Bojongsoang	Bojongsoang	2 Buah	3.534.616	APBD Kab	Wilayah			DINSOS
1	1	6	13	18	4	1	1.1.1.18.4	Bantuan untuk Anak Disabilitas	RW 10	DESA TEGALLUAR	Bojongsoang	1 Org	2.389.096	APBD Kab	Wilayah			DINSOS

1	1	6	13	18	4	1	1.1.1.18.4	Bantuan untuk Disabilitas	RW 05	DESA TEGALLUAR	Bojongsong	1	Org	2.389.096	APBD Kab	Wilayah		DINSOS
1	1	6	13	18	4	1	1.1.1.18.4	Bantuan untuk Disabilitas	RW 12	DESA TEGALLUAR	Bojongsong	1	Org	2.389.096	APBD Kab	Wilayah		DINSOS
1	1	6	13	18	4	1	1.1.1.18.4	Bantuan untuk Disabilitas	RW 11	DESA TEGALLUAR	Bojongsong	1	Org	2.389.096	APBD Kab	Wilayah		DINSOS
1	1	6	13	18	4	1	1.1.1.18.4	Pengadaan tongkat ketiak		Ciluncat	Cangkuanq	1	Buah	784.419	APBD Kab	Wilayah		DINSOS
1	1	6	13	18	4	1	1.1.1.18.4	Pengadaan tongkat ketiak Putih		Jatisari	Cangkuang	1	Buah	353.630	APBD Kab	Wilayah		DINSOS
1	1	6	13	18	4	1	1.1.1.18.4	Kursi Roda		Desa Ciwidey	Ciwidey	2		8.151.080	APBD Kab	Wilayah		DINSOS
1	1	6	13	18	4	1	1.1.1.18.4	Tongkat ketiak		Desa Ciwidey	Ciwidey	2		1.569.438	APBD Kab	Wilayah		DINSOS
1	1	6	13	18	4	1	1.1.1.18.4	PENGADAAN KURSI RODA		Desa Panundaan	Ciwidey	8		32.604.320	APBD Kab	Wilayah		DINSOS
1	1	6	13	18	4	1	1.1.1.18.4	ALAT BANTU DENGAR		Desa Panundaan	Ciwidey	6		10.603.848	APBD Kab	Wilayah		DINSOS
1	1	6	13	18	4	1	1.1.1.18.4	Tempat Tidur Roda		RW.017, RW.004	Ciwidey	2		9.092.310	APBD Kab	Wilayah		DINSOS
1	1	6	13	18	4	1	1.1.1.18.4	Tempat Tidur Roda		Dusun 2,3 & 6	Ciwidey	2		9.092.310	APBD Kab	Wilayah		DINSOS
1	1	6	13	18	4	1	1.1.1.18.4		Tongkat Putih	Lebakmunca na	Ciwidey	1		355.631	APBD Kab	Wilayah		DINSOS
1	1	6	13	18	4	1	1.1.1.18.4	Pendidikan dan Pelatihan Penyandang Cacat dan Eks Trauma	Tongkat Ketiak	Desa Katapang	Katapang	1		784.719	APBD Kab	Wilayah		DINSOS
1	1	6	13	18	4	1	1.1.1.18.4	Pendidikan dan Pelatihan Penyandang Cacat dan Eks Trauma	Tongkat Putih	Desa Pangauban	Katapang	1		353.631	APBD Kab	Wilayah		DINSOS
1	1	6	13	18	4	1	1.1.1.18.4	alat bantu jalan ( kursi roda ) Rw.8 dan 9	penyandang cacat	Desa Sukamulya Kutawaringin	Kutawaringin	2	Unit	8.151.080	APBD Kab	Wilayah		DINSOS
1	1	6	13	18	4	1	1.1.1.18.4	Pengadaan alat bantu Jalan ( Tongkat Putih )Rw.8 dan 9	penyandang cacat	Desa Sukamulya Kutawaringin	Kutawaringin	2	Buah	707.262	APBD Kab	Wilayah		DINSOS
1	1	6	13	18	4	1	1.1.1.18.4	Pengadaan Kursi Roda , Desa Buninagara Kecamatan Kutawaringin	PENANGGULANGAN KEMISKINAN DAN PMKS	Desa Buninagara Kutawaringin	Kutawaringin	1	Unit	4.075.540	APBD Kab	Wilayah		DINSOS
1	1	6	13	18	4	1	1.1.1.18.4	Pengadaan Alat Bantu Tempat Tidur Dorong, Desa Buninagara Kecamatan Kutawaringin	PENANGGULANGAN KEMISKINAN DAN PMKS	Desa Buninagara Kutawaringin	Kutawaringin	2	Unit	4.546.155	APBD Kab	Wilayah		DINSOS
1	1	6	13	18	4	1	1.1.1.18.4	Alat Bantu Dengar , Desa Buninagara Kecamatan Kutawaringin	PENANGGULANGAN KEMISKINAN DAN PMKS	Desa Buninagara Kutawaringin	Kutawaringin	3	Unit	5.301.924	APBD Kab	Wilayah		DINSOS
1	1	6	13	18	4	1	1.1.1.18.4	Pengadaan Alat Bantu Dengar Kp. Bojong angka rt 03 rw 13	Mempermudah Berinteraksi bagi penyandang cacat	Desa Kopo Kutawaringin	Kutawaringin	2	Unit	3.534.616	APBD Kab	Wilayah		DINSOS
1	1	6	13	18	4	1	1.1.1.18.4	Pengadaan Alat Bantu Bagi Tuna Daksa (Kursi Roda) RT.002 Rw.002	terselenggaranya perlindungan, rehabilitasi dan pemberdayaan sosial bagi PMKS	Desa Jatisari Kutawaringin	Kutawaringin	1	Buah	4.075.540	APBD Kab	Wilayah		DINSOS
1	1	6	13	18	4	1	1.1.1.18.4	Tongkat Penyangga Rt03rw15	Membantu Warga yang menyandang kekurangan	Desa Jelegong Kutawaringin	Kutawaringin	1		784.719	APBD Kab	e-pokir		DINSOS
1	1	6	13	18	4	1	1.1.1.18.4	Pengadaan tongkat ketiak	Untuk membantu warga yg sakit	Desa Pameuntasan Kutawaringin	Kutawaringin	2	Paket	1.569.438	APBD Kab	Wilayah		DINSOS
1	1	6	13	18	4	1	1.1.1.18.4	Tongkat Penyangga Rt03rw15	Membantu Warga yang menyandang kekurangan	Desa Gajahmekar Kutawaringin	Kutawaringin	1		784.719	APBD Kab	Wilayah		DINSOS



1	1	6	13	18	4	1	1.1.1.18.4	Pelayanan Jaminan Sosial Bagi Lansia Bantuan Jaminan Hidup	Lansia	Desa Cilame Kutawaringin	Kutawaringin	1	Orang	2.835.433	APBD Kab	Wilayah			DINSOS	
1	1	6	13	18	4	1	1.1.1.18.4	Pendidikan dan Pelatihan bagi Penyandang cacat dan trauma	Bantuan Alat dengar	RC TUNGKU	Pameungpeuk	4	unit	7.069.232	APBD Kab	Wilayah			DINSOS	
1	1	6	13	18	4	1	1.1.1.18.4	Pengadaan Alat Bantu Dengar		Desa Alamendah	Rancabali	2		3.534.000	APBD Kab	Wilayah			DINSOS	
1	1	6	13	18	4	1	1.1.1.18.4	Pengadaan Kursi roda		Desa Alamendah	Rancabali	3		14.025.000	APBD Kab	Wilayah			DINSOS	
1	1	6	13	18	4	1	1.1.1.18.4	ALAT BANTU TK		Desa Girimekar	Cilengkrang	1	Orang	784.719	APBD Kab	Wilayah			DINSOS	
1	1	6	13	18	4	1	1.1.1.18.4	ALAT BANTU TP		Desa Girimekar	Cilengkrang	1	Orang	353.631	APBD Kab	Wilayah			DINSOS	
1	1	6	13	18	4	1	1.1.1.18.4	Penyediaan alat bantu Kursi Roda	Membantu masyarakat dipabel desa	Desa Sindanglaya	Cimemyan	3	unit	12.226.620	APBD Kab	Wilayah			DINSOS	
1	1	6	13	18	4	1	1.1.1.18.4	Kursi Roda (2 unit )	Penyandang cacat/lansia miskin	RW 06, 09	Cimemyan	2	Unit	8.151.080	APBD Kab	Wilayah			DINSOS	
1	1	6	13	18	4	1	1.1.1.18.4	Alat Bantu Dengar		Desa Margahayu Selatan	Margahayu	1		1.767.308	APBD Kab	Wilayah			DINSOS	
1	1	6	13	18	4	1	1.1.1.18.4	Alat Kaki Palsu		Desa Sukamenak	Margahayu	1		16.194.384	APBD Kab	Wilayah			DINSOS	
1	1	6	13	18	4	1	1.1.1.18.4	Tongkat putih		Kelurahan Sulaiman	Margahayu	4		1.414.524	APBD Kab	Wilayah			DINSOS	
1	1	6	13	18	4	1	1.1.1.18.4	Penyediaan Alat Bantu Kursi Roda	Bantuan Bagi ODK ( Kursi Roda ) RW 06	Cibiru Wetan	Cileunyi	8	unit	32.604.320	APBD Kab	Wilayah			DINSOS	
1	1	6	13	18	4	1	1.1.1.18.4	Penyediaan Alat bantu Dengar	Alat Bantu Kursi Roda RW 08	Cibiru Wetan	Cileunyi	2	unit	8.151.080	APBD Kab	Wilayah			DINSOS	
1	1	6	13	18	4	1	1.1.1.18.4	Pelayanan Jaminan Sosial bagi Lansia	Bantuan Jaminan Hidup	Cibiru Hilir	Cileunyi	25	Orang	70.885.825	APBD Kab	Wilayah			DINSOS	
1	1	6	13	18	4	1	1.1.1.18.4	Pendidikan dan pelatihan bagi penyandang cacat dan eks trauma		Tongkat Putih	Cibiru Hilir	Cileunyi	1	Orang	353.631	APBD Kab	Wilayah			DINSOS
1	1	6	13	18	4	1	1.1.1.18.4	Pendidikan dan pelatihan bagi penyandang cacat dan eks trauma		Tongkat Ketiak	Cibiru Hilir	Cileunyi	1	Orang	784.719	APBD Kab	Wilayah			DINSOS
1	1	6	13	18	4	1	1.1.1.18.4	Pengadaan Alat Bantu ODK TK		CIBIRU HILIR	Cileunyi	1	orang	784.719	APBD Kab	Wilayah			DINSOS	
1	1	6	13	18	4	1	1.1.1.18.4	Pemberian Bantuan Alat Bantu Kursi Roda		Desa Rancakasumba	Solokanjeruk	1	orang	4.075.540	APBD Kab	Wilayah			DINSOS	
1	1	6	13	18	4	1	1.1.1.18.4	Pemberian Bantuan Tongkat Ketiak		Desa Rancakasumba	Solokanjeruk	4	buah	3.138.880	APBD Kab	Wilayah			DINSOS	
1	1	6	13	18	4	1	1.1.1.18.4	Pemberian Bantuan Tongkat Putih		Desa Panyadap	Solokanjeruk	1	buah	353.631	APBD Kab	Wilayah			DINSOS	
1	1	6	13	18	4	1	1.1.1.18.4		Kursi roda	Ancolmekar	Ariasar	2	Orang	8.151.080	APBD Kab	Wilayah			DINSOS	
1	1	6	13	18	4	1	1.1.1.18.4	Pendidikan dan pelatihan Kursi Roda /alat dengar	BANJARAN	DIDESA BANJARAN	BANJARAN	1	paket	1.767.308	APBD Kab	Wilayah			DINSOS	
1	1	6	13	18	4	1	1.1.1.18.4	Kursi Roda	Margahurip	RW 5	BANJARAN	5	unit	20.377.700	APBD Kab	Wilayah			DINSOS	
1	1	6	13	18	4	1	1.1.1.18.4	Kursi Roda	SINDANGPANON	Penyandang cacat RW.2,5,10,11,12,13,14	BANJARAN	11	unit	44.830.940	APBD Kab	Wilayah			DINSOS	
1	1	6	13	18	4	1	1.1.1.18.4	Tongkat Ganda	SINDANGPANON	Penyandang cacat RW.06,13	BANJARAN	3	unit	2.354.157	APBD Kab	Wilayah			DINSOS	
1	1	6	13	18	4	1	1.1.1.18.4	Tongkat Putih	Margahurip	Desa Margahurip	BANJARAN	1	Paket	355.631	APBD Kab	Wilayah			DINSOS	
1	1	6	13	18	4	1	1.1.1.18.4	Tongkat Ketiak	BANJARAN	Desa Baniaran	BANJARAN	1	Paket	784.719	APBD Kab	Wilayah			DINSOS	
1	1	6	13	18	4	1	1.1.1.18.4		1) Pengadaan Alat Bantu Disabilitas (Kursi Roda)	DESA CAMPAKAMULYA	Cimaung	1	unit	4.075.540	APBD Kab	Wilayah			DINSOS	
1	1	6	13	18	4	1	1.1.1.18.4		ODK Berat		Cimaung	1	ORG	2.389.096	APBD Kab	Wilayah			DINSOS	
1	1	6	13	18	4	1	1.1.1.18.4		ODK Berat		Cimaung	1	ORG	2.339.096	APBD Kab	Wilayah			DINSOS	
1	1	6	13	18	4	1	1.1.1.18.4		Tongkat Putih		Cimaung	1	ORG	353.631	APBD Kab	Wilayah			DINSOS	

1	1	6	13	18	4	1	1.1.1.18.4	Pengadaan Tongkat Ketiak	Pengadaan Tongkat Ketiak	Cibeet	Ibun	1	Buah	784.719	APBD Kab	Wilayah		DINSOS
1	1	6	13	18	4	1	1.1.1.18.4	Pengadaan Alat Bantu Dengar	Pengadaan Alat Bantu Dengar	Cibeet	Ibun	9	Buah	15.905.772	APBD Kab	Wilayah		DINSOS
1	1	6	13	18	4	1	1.1.1.18.4	Tongkat ketiak	Tongkat ketiak	Dukuh	Ibun	1	Set	784.719	APBD Kab	Wilayah		DINSOS
1	1	6	13	18	4	1	1.1.1.18.4	Pengadaan Kursi Roda	Pengadaan Kursi Roda	Ibun	Ibun	1	Buah	4.075.540	APBD Kab	Wilayah		DINSOS
1	1	6	13	18	4	1	1.1.1.18.4	Pengadaan Kursi Roda	Pengadaan Kursi Roda	Karyalaksana	Ibun	1	Buah	4.075.540	APBD Kab	Wilayah		DINSOS
1	1	6	13	18	4	1	1.1.1.18.4	Pendidikan dan pelatihan bagi penyandang cacat dan eks trauma - Kursi Roda	Pendidikan dan pelatihan bagi penyandang cacat dan eks trauma - Kursi Roda	Sudi	Ibun	14	Unit	57.057.560	APBD Kab	Wilayah		DINSOS
1	1	6	13	18	4	1	1.1.1.18.4		p. kursi roda	laksana	Ibun	5	Buah	20.377.700	APBD Kab	Wilayah		DINSOS
1	1	6	13	18	4	1	1.1.1.18.4		P. Tongkat Putih	laksana	Ibun	13	Buah	4.597.203	APBD Kab	Wilayah		DINSOS
1	1	6	13	18	4	1	1.1.1.18.4		p. tongkat ketiak	laksana	Ibun	10	Set	7.847.190	APBD Kab	Wilayah		DINSOS
1	1	6	13	18	4	1	1.1.1.18.4	Bantuan kursi Roda Untuk ADK		Rancaekek Wetan	Rancaekek	3	orang	12.226.620	APBD Kab	Wilayah		DINSOS
1	1	6	13	18	4	1	1.1.1.18.4	Program Pelayanan dan Rehabilitasi Kesejahteraan Sosial	*Alat Bantu Dengar	Rancaekek Kulon	Rancaekek	3		5.301.924	APBD Kab	Wilayah		DINSOS
1	1	6	13	18	4	1	1.1.1.18.4	Program Pelayanan dan Rehabilitasi Kesejahteraan Sosial	*Kursi Roda	Rancaekek Kulon	Rancaekek	2		8.151.080	APBD Kab	Wilayah		DINSOS
1	1	6	13	18	4	1	1.1.1.18.4	Pendidikan dan pelatihan bagi penyandang cacat dan eks trauma	Kaki Palsu	Linggar	Rancaekek	1	unit	16.194.384	APBD Kab	Wilayah		DINSOS
1	1	6	13	18	4	1	1.1.1.18.4	Pendidikan dan pelatihan bagi penyandang cacat dan eks trauma	Tongkat Ketiak	Linggar	Rancaekek	2	unit	1.569.438	APBD Kab	Wilayah		DINSOS
1	1	6	13	18	4	1	1.1.1.18.4	Pengadaan Alat Bantu Bagi Tuna Runggu		Sangiang	Rancaekek	3	orang	5.301.924	APBD Kab	Wilayah		DINSOS
1	1	6	13	18	4	1	1.1.1.18.4	Pengadaan Alat Bantu (Kursi Roda )		Sangiang	Rancaekek	1	orang	4.075.540	APBD Kab	Wilayah		DINSOS
1	1	6	13	18	4	1	1.1.1.18.4	Pendidikan dan pelatihan bagi penyandang cacat dan eks trauma	Bantuan kaki Palsu yaitu Parman Iskandar	Jelegong	Rancaekek	1	orang	16.194.385	APBD Kab	Wilayah		DINSOS
1	1	6	13	18	4	1	1.1.1.18.4	Pendidikan dan pelatihan bagi penyandang cacat dan eks trauma	Bantuan Tongkat Putih yaitu Ae, Omon Suganda	Jelegong	Rancaekek	2	orang	1.569.438	APBD Kab	Wilayah		DINSOS
1	1	6	13	18	4	1	1.1.1.18.4	Pengadaan Sarana dan Prasarana pendukung usaha bagi keluarga miskin	Riyan (Tempat Tidur Dorong)	Sukamanah	Rancaekek	1	Unit	4.500.000	APBD Kab	Wilayah		DINSOS
1	1	6	13	18	4	1	1.1.1.18.4		Oman Somantri (Tempat Tidur Dorong)	Sukamanah	Rancaekek	1	Unit	4.500.000	APBD Kab	Wilayah		DINSOS
1	1	6	13	18	4	1	1.1.1.18.4		Ipin (alat Bantu Dengar)	Sukamanah	Rancaekek	1	Unit	1.750.000	APBD Kab	Wilayah		DINSOS
1	1	6	13	18	4	1	1.1.1.18.4		Tatang (Tempat Tidur Dorong)	Sukamanah	Rancaekek	1	Unit	4.500.000	APBD Kab	Wilayah		DINSOS
1	1	6	13	18	4	1	1.1.1.18.4		alat bantu dengar	Sukamanah	Rancaekek	2		3.542.116	APBD Kab	Wilayah		DINSOS
1	1	6	13	18	4	1	1.1.1.18.4		tongkat putih	Sukamanah	Rancaekek	2		707.262	APBD Kab	Wilayah		DINSOS
1	1	6	13	18	4	1	1.1.1.18.4	PROGRAM PEMBINAAN PARA PENYANDANG CACAT DAN TRAUMA	PEMBERIAN BANTUAN TONGKAT PUTIH	CANGKUANG	Rancaekek	1	BUAH	354.418	APBD Kab	Wilayah		DINSOS
1	1	6	13	18	4	1	1.1.1.18.4	PROGRAM PEMBINAAN PARA PENYANDANG CACAT DAN TRAUMA	PEMBERIAN BANTUAN ALAT DENGAR	CANGKUANG	Rancaekek	5	ORANG	8.855.292	APBD Kab	Wilayah		DINSOS
1	1	6	13	18	4	1	1.1.1.18.4	PROGRAM PEMBINAAN PARA PENYANDANG CACAT DAN TRAUMA	PEMBERIAN BANTUAN TONGKAT KETIAK	CANGKUANG	Rancaekek	2		1.569.438	APBD Kab	Wilayah		DINSOS
1	1	6	13	18	4	1	1.1.1.18.4	PROGRAM PEMBINAAN PARA PENYANDANG CACAT DAN TRAUMA	PEMBERIAN BANTUAN ALAT BANTU TEMPAT TIDUR DORONG	CANGKUANG	Rancaekek	1	BUAH	4.556.156	APBD Kab	Wilayah		DINSOS
1	1	6	13	18	4	1	1.1.1.18.4		ODK (Orang Dengan Kecacatan)	Nanjungmekar	Rancaekek	3	Orang	7.167.288	APBD Kab	Wilayah		DINSOS
1	1	6	13	18	4	1	1.1.1.18.4		ADK (Anak Dengan Kecacatan)	Nanjungmekar	Rancaekek	3	Orang	7.167.288	APBD Kab	Wilayah		DINSOS
1	1	6	13	18	4	1	1.1.1.18.4	Pendidikan dan pelatihan bagi penyandang cacat dan eks trauma	Kursi Roda	Bojongsalam	Rancaekek	3	unit	12.226.620	APBD Kab	Wilayah		DINSOS

1	1	6	13	18	4	1	1.1.1.18.4	Program pembinaan para penyandang cacat dan trauma	ADK 8 Orang ( Kursi Roda )	Bojongloa	Rancaekek	2 orang	8.151.080	APBD Kab	Wilayah		DINSOS
1	1	6	13	18	4	1	1.1.1.18.4		tongkat putih	Bojongloa	Rancaekek	3 orang	1.059.000	APBD Kab	Wilayah		DINSOS
1	1	6	13	18	4	1	1.1.1.18.4	penyediaan alat bantu kursi roda		Desa sukapura	Kertasari	2 Unit	8.050.000	APBD Kab	Wilayah		DINSOS
1	1	6	13	18	4	1	1.1.1.18.4	penyediaan alat bantu dengar		Desa sukapura	Kertasari	4 Unit	7.068.000	APBD Kab	Wilayah		DINSOS
1	1	6	13	18	4	1	1.1.1.18.4	penyediaan alat bantu tongkat putih/tongkat ketiak		Desa sukapura	Kertasari	3 Unit	1.414.524	APBD Kab	Wilayah		DINSOS
1	1	6	13	18	4	1	1.1.1.18.4	Pendidikan dan pelatihan bagi penyandang cacat dan trauma eks trauma	Bantuan Disabilitas ( Kursi Roda)	Nagrak	Pacet	1 Set	4.860.259	APBD Kab	Wilayah		DINSOS
1	1	6	13	18	4	1	1.1.1.18.4	Pendidikan dan pelatihan bagi penyandang cacat dan eks trauma	BANTUAN KURSI RODA RW 10	Ciparay	Ciparay	3 UNIT	12.226.620	APBD Kab	Wilayah		DINSOS
1	1	6	13	18	4	1	1.1.1.18.4	Pendidikan dan pelatihan bagi penyandang cacat dan eks trauma	Cacat Berat	Mekaraksana	Ciparay	3 ORG	7.167.288	APBD Kab	Wilayah		DINSOS
1	1	6	13	18	4	1	1.1.1.18.4	Pengadaan kursi roda		Desa Bojong	Nagreg	1 orang	4.075.540	APBD Kab	Wilayah		DINSOS
1	1	6	13	18	4	1	1.1.1.18.4	Bagi Penyandang cacat		Tongkat Ketiak	CICALENGKA	2 Buah	1.569.438	APBD Kab	Wilayah		DINSOS
1	1	6	13	18	4	1	1.1.1.18.4	Kursi Roda		Desa Bojongmalak a	Baleendah	1 BUAH	4.075.540	APBD Kab	Wilayah		DINSOS
1	1	6	13	18	4	1	1.1.1.18.4	Tempat tidur pasien		Desa Bojongmalak a	Baleendah	2 BUAH	9.092.310	APBD Kab	Wilayah		DINSOS
1	1	6	13	18	4	1	1.1.1.18.4	Bantuan Disabilitas		Kelurahan Manggahang	Baleendah	10 BUAH	23.890.960	APBD Kab	Wilayah		DINSOS
1	1	6	13	18	4	1	1.1.1.18.4	Bantuan Kursi Roda		Desa Rancamanyar	Baleendah	2 BUAH	8.151.080	APBD Kab	Wilayah		DINSOS
1	1	6	13	18	4	1	1.1.1.18.4	Bantuan Alat Pendengaran		Desa Rancamanyar	Baleendah	5 BUAH	8.836.540	APBD Kab	Wilayah		DINSOS
1	1	6	13	18	4	1	1.1.1.18.4	Bantuan Tempat Tidur Roda		Desa Rancamanyar	Baleendah	2 BUAH	9.092.310	APBD Kab	Wilayah		DINSOS
1	1	6	13	18	4	1	1.1.1.18.4	Bantuan Tongkat Ketiak		Desa Rancamanyar	Baleendah	4 BUAH	3.138.876	APBD Kab	Wilayah		DINSOS
1	1	6	13	18	4	1	1.1.1.18.4	Pengadaan Tongkat Putih		Desa Rancamanyar	Baleendah	2 BUAH	707.262	APBD Kab	Wilayah		DINSOS
1	1	6	13	18	4	1	1.1.1.18.4	Tongkat Putih	Desa	Desa Bojongsoang	Bojongsoang	1 Buah	353.631	APBD Kab	Wilayah		DINSOS
1	1	6	13	18	4	1	1.1.1.18.4	Tongkat Ketiak	Desa	Desa Bojongsoang	Bojongsoang	3 Buah	2.354.157	APBD Kab	Wilayah		DINSOS
1	1	6	13	18	4	1	1.1.1.18.4	Cacat Berat	Desa	Desa Bojongsoang	Bojongsoang	1 Buah	2.389.096	APBD Kab	Wilayah		DINSOS
1	1	6	13	18	4	1	1.1.1.18.4	ALAT BANTU DENGAR	RW 06	DESA CIPAGALO	Bojongsoang	1 Org	1.767.308	APBD Kab	Wilayah		DINSOS
1	1	6	13	18	4	1	1.1.1.18.4	KURSI RODA	RW.09	DESA LENGKONG	Bojongsoang	2 BUAH	8.151.080	APBD Kab	Wilayah		DINSOS
1	1	6	13	18	4	1	1.1.1.18.4	Tempat Tidur Dorong	RW.11	DESA LENGKONG	Bojongsoang	1 PAKET	4.546.155	APBD Kab	Wilayah		DINSOS
1	1	6	13	18	4	1	1.1.1.18.4	Alat Bantu Dengar	RW 05	DESA LENGKONG	Bojongsoang	7 Org	12.371.156	APBD Kab	Wilayah		DINSOS
1	1	6	13	18	4	1	1.1.1.18.4	Kursi Roda	RW 04	DESA TEGALLUAR	Bojongsoang	2 Org	9.000.000	APBD Kab	Wilayah		DINSOS
1	1	6	13	18	4	1	1.1.1.18.4	Tongkat	RW 04	DESA TEGALLUAR	Bojongsoang	4 Org	6.000.000	APBD Kab	Wilayah		DINSOS

1	1	6	13	18	4	1	1.1.1.18.4	Kaki Palsu	RW 04	DESA TEGALLUAR	Bojongsong	1	Org	18.000.000	APBD Kab	Wilayah			DINSOS	
1	1	6	13	18	4	1	1.1.1.18.4	PENGADAAN KURSI RODA	RW 13 & 05	DESA BOJONGSARI	Bojongsong	2	UNIT	8.151.080	APBD Kab	Wilayah			DINSOS	
1	1	6	13	18	4	1	1.1.1.18.4	PENGADAAN TONGKAT KETIAK	RW 06	DESA BOJONGSARI	Bojongsong	1	UNIT	784.719	APBD Kab	Wilayah			DINSOS	
1	1	6	13	18	4	1	1.1.1.18.4	PENGADAAN ALAT BANTU DENGAR	RW 06	DESA BOJONGSARI	Bojongsong	1	UNIT	1.767.308	APBD Kab	Wilayah			DINSOS	
1	1	6	13	18	4	1	1.1.1.18.4		Keluarga miskin /WRSE	rancakole	Ariasar	1	Kel	20.940.804	APBD Kab	Wilayah			DINSOS	
1	1	6	13	18	4	1	1.1.1.18.4		WRSE	Mekariaya	Ariasar	1	Kel	20.940.804	APBD Kab	Wilayah			DINSOS	
1	1	6	13	18	4	1	1.1.1.18.4		KUBE MISKIN	Mekariaya	Ariasar	1	Kel	20.940.804	APBD Kab	Wilayah			DINSOS	
1	1	6	13	18	4	1	1.1.1.18.4	Warungan	KIANGROKE	RW 04,05,08,13, dan 12 Desa Kiangroke	BANJARAN	1	Paket	22.296.000	APBD Kab	Wilayah			DINSOS	
1	1	6	13	18	4	1	1.1.1.18.4		Kube WRSE	DESA MALASARI	Cimaung	1	paket	22.296.925	APBD Kab	Wilayah			DINSOS	
1	1	6	13	18	4	1	1.1.1.18.4		1)bimbingan Kube untuk pakir miskin	DESA JAGABAYA	Cimaung	1	paket	20.816.124	APBD Kab	Wilayah			DINSOS	
1	1	6	13	18	4	1	1.1.1.18.4		Ternak Domba	MARGAMUKTI	Pangalengan	1	Kel	20.940.804	APBD Kab	Wilayah			DINSOS	
1	1	6	13	18	4	1	1.1.1.18.4		konveksi	mariung	Pacet	1	kelompok	19.547.075	APBD Kab	Wilayah			DINSOS	
1	1	6	13	18	4	1	1.1.1.18.4	PEMBERIAN KETERAMPILAN SABLON		Desa Mandalawanqi	Nagreg	2	Orang	9.000.000	APBD Kab	Wilayah			DINSOS	
1	1	6	13	18	4	1	1.1.1.18.4	Kube Warungan	KIANGROKE	Desa Kiangroke	BANJARAN	1	paket	22.296.925	APBD Kab	Wilayah			DINSOS	
1	1	6	13	18	4	1	1.1.1.18.4	Kube Warungan	SINDANGPANON	Desa Sindang Panon	BANJARAN	1	paket	22.296.925	APBD Kab	Wilayah			DINSOS	
1	1	6	13	18	4	1	1.1.1.18.4	Kube Warungan	BANJARAN	Desa Banjaran	BANJARAN	1	paket	22.296.925	APBD Kab	Wilayah			DINSOS	
1	1	6	13	18	4	1	1.1.1.18.4	Kube Warungan	CIAPUS	Desa Ciapus	BANJARAN	1	Paket	22.296.925	APBD Kab	Wilayah			DINSOS	
1	1	6	13	18	4	1	1.1.1.18.4	Kube Warungan	KIANGROKE	Desa Kiangroke	BANJARAN	1	paket	22.296.925	APBD Kab	Wilayah			DINSOS	
1	1	6	13	18	4	1	1.1.1.18.4	Kube Warungan	SINDANGPANON	Desa Sindang Panon	BANJARAN	1	paket	22.296.925	APBD Kab	Wilayah			DINSOS	
1	1	6	13	18	5	1	1.1.1.18.5	Peningkatan keterampilan tenaga pelatiba dan pendidik	Jumlah SDM Yang meningkat kapasitasnya dalam memberikan Pelayanan Rehabilitasi	Kab. Bandung		0	Orang	107.281.127	APBD Kab	PD	0	Orang	0	DINSOS
1	1	6	13	19		1	1.1.2.19	<b>Program pembinaan panti asuhan /panti jompo</b>	Porsentase Lembaga Kesejahteraan Sosial Yang Menyelenggarakan Kesejahteraan Sosial			46	Porsen	<b>133.150.000</b>			62	Porsen	<b>335.000.000</b>	DINSOS
1	1	6	13	19	5	1	1.1.2.19.5	Peningkatan keterampilan tenaga pelatihan dan pendidik	Jumlah Pengurus LKS Yang meningkat kemampuannya dalam Penvelenggaran Kesos.	Kab. Bandung		30	Orang	133.150.000	APBD Kab	PD	30	Orang	335.000.000	DINSOS
1	1	6	13	20		1	1.1.1.20	<b>Program pembinaan eks penyandang penyakit sosial (eks narapidana, PSK, narkoba dan penyakit sosial lainnya)</b>	Porsentase Penyandang Masalah Kesejahteraan Sosial(PMKS) yang mampu Berintegrasi Sosial			75	Porsen	<b>525.000.000</b>			82	Porsen	<b>450.000.000</b>	DINSOS
1	1	6	13	20	1	1	1.1.1.20.1	Pendidikan dan pelatihan ketrampilan berusaha bagi eks penyandang penyakit sosial	Jumlah Tuna Sosial yang memiliki Keterampilan	Kab. Bandung		50	Orang	300.000.000	APBD Kab	PD	50	Orang	125.000.000	DINSOS
1	1	6	13	20	4	1	1.1.1.20.4	Pemberdayaan eks penyandang penyakit sosial	Jumlah Tuna Sosial yang memperoleh Bimbingan Sosial melalui UEP	Kab. Bandung		100	Orang	225.000.000	APBD Kab	PD	100	Orang	325.000.000	DINSOS
1	1	6	13	21		1	1.1.2.21	<b>Program Pemberdayaan Kelembagaan Kesejahteraan Sosial</b>	Porsentase PSKS yang Menyelenggarakan Kesejahteraan Sosial			39	Porsentase	<b>4.758.072.500</b>			40	Porsentase	<b>8.092.000.000</b>	DINSOS

1	1	6	13	21	1	1	1.1.2.21.1	Peningkatan peran aktif masyarakat dan dunia usaha	Jumlah Masyarakat dan Dunia Usaha yang meningkat peran aktif dalam penyelenggaraan Kesos.	Kab. Bandung		50 Orang		100.000.000	APBD Kab	PD	50 Orang	75.000.000	DINSOS
1	1	6	13	21	3	1	1.1.2.21.3	Peningkatan kualitas SDM kesejahteraan sosial masyarakat	Jumlah Pekerja sosial Masyarakat (PSM) yang mengikuti Bimbingan Teknis	Kab. Bandung		200 Orang		658.332.500	APBD Kab	PD	200 Orang	1.144.000.000	DINSOS
1	1	6	13	21	6	1	1.1.2.21.6	Sosialisasi Perundangan Kesejahteraan Sosial*)	Jumlah Pemangku Kepentingan yang mengikuti Sosialisasi Perundangan Kesos	Kab. Bandung		840 Orang		313.605.000	APBD Kab	PD	900 Orang	900.000.000	DINSOS
1	1	6	13	21	7	1	1.1.2.21.7	Peningkatan Koordinasi Pelaksanaan Bidang Kesejahteraan Sosial *)	Jumlah Fasilitator , Supervisor yang mengikuti Bimtek Sistem Layanan Rujukan Terpadu ( SLRT)	Kab. Bandung		280 Orang		1.564.114.000	APBD Kab	PD	280 Orang	1.308.000.000	DINSOS
1	1	6	13	21	9	1	1.1.2.21.9	Updating Data PMKS dan PSKS *)	Jumlah Dokumen	Kab. Bandung		1 Dok		645.978.000	APBD Kab	PD	1 Dok	1.000.000.000	DINSOS
1	1	6	13	21	11	1	1.1.2.21.11	Pelestarian Terhadap Nilai-nilai Kepahlawanan	Jumlah Generasi muda yang mengikuti kegiatan penguatan nilai-nilai Kepahlawanan	Kab. Bandung		150 Orang		300.000.000	APBD Kab	PD	150 Orang	350.000.000	DINSOS
1	1	6	13	21	12	1	1.1.2.21.12	pendidikan dan pelatihan bagi TKSK	Jumlah TKSM yang mengikuti Bimtek Pendampingan KUBE	Kab. Bandung		150 Orang		300.000.000	APBD Kab	PD	150 Orang	350.000.000	DINSOS
1	1	6	13	21	13	1	1.1.2.21.13	Peningkatan Kualitas Kelembagaan Sosial Masyarakat	Jumlah Lembaga Sosial Yang Mengikuti Bimbingan Sosial	Kab. Bandung		430 Lembaga		726.043.000	APBD Kab	PD	430 Lembaga	985.000.000	DINSOS
1	1	6	13	21	14	1	1.1.2.21.14	Pengembangan Lingkungan Kesejahteraan Sosial	Jumlah Desa Yang Menyelenggarakan Kesejahteraan Sosial	Kab. Bandung		10 Desa		150.000.000	APBD Kab	PD	10 Desa	200.000.000	DINSOS
1	1	6	13	21	15	1	1.1.2.21.15	Peningkatan kemampuan (Capacity Building) Petugas dan Pendamping Sosial Pemberdayaan Fakir Miskin, KAT dan PMKS lainnya	Jumlah Pendamping yang ditingkatkan Kapasitasnya	Kab. Bandung		150 Orang			APBD Kab	PD	150 Orang	1.000.000.000	DINSOS
1	1	6	13	21	16	1	1.1.2.21.16	Peningkatan keterampilan tenaga pembinaan anak terlantar	Jumlah SDM Bidang Rehabilitasi Sosial Yang meningkat kapasitasnya dim penyelenggaraan Kesos bagi Anak	Kab. Bandung		30 Orang			APBD Kab	PD	30 Orang	60.000.000	DINSOS
1	1	6	13	21	17	1	1.1.2.21.17	Peningkatan keterampilan tenaga pelatih dan pendidik	Jumlah SDM Yang meningkat kapasitasnya dalam memberikan Pelayanan ehabilitasi	Kab. Bandung		30 Orang			APBD Kab	PD	30 Orang	60.000.000	DINSOS
1	1	6	13	21	18	1	1.1.2.21.18	Peningkatan keterampilan tenaga pembinaan anak terlantar	Jumlah SDM Bidang Rehabilitasi Sosial Yang meningkat kapasitasnya dim penyelenggaraan Kesos bagi Anak	Kab. Bandung		0 Orang			APBD Kab	PD	0 Orang	0	DINSOS
1	1	6	13	21	20	1	1.1.2.21.20	Peningkatan Sumberdaya Manusia (SDM) dan Sarana Prasarana Perlindungan Sosial	Jumlah SDM Tagana Yang Mengikuti Bimbingan Sosial	Kab. Bandung		0 Orang			APBD Kab	PD	0 Orang	0	DINSOS
1	1	6	13	21	21	1	1.1.2.21.21	Pelayanan Psikososial bagi Korban Bencana	Jumlah Korban Bencana Yang Mengikuti Bimbingan Psikososial	Kab. Bandung		0 Orang			APBD Kab	PD	0 Orang	0	DINSOS
1	1	6	13	21	22	1	1.1.2.21.22	Peningkatan kualitas SDM Pendamping Kebencanaan	Jumlah Pendamping Kebencanaan Yang Meningkatkan Kemampuannya	Kab. Bandung		90 Orang			APBD Kab	PD	90 Orang	660.000.000	DINSOS
								<b>Jumlah 2</b>						<b>21.233.624.500</b>				<b>49.167.851.180</b>	<b>DINSOS</b>
								<b>Jumlah Total (1+2)</b>						<b>32.747.835.006</b>				<b>53.007.554.179</b>	<b>DINSOS</b>

**RUMUSAN RENCANA PROGRAM DAN KEGIATAN PD TAHUN 2019  
DAN PRAKIRAAN MAJU TAHUN 2020  
KABUPATEN BANDUNG**

Kode	Bidang Urusan Pemerintahan dan Program dan Kegiatan	Indikator Kinerja Program (Outcome) dan Kegiatan (Output)	Lokasi	Rencana Tahun 2019 (Tahun Rencana)		Sumber Dana	Catatan Penting	Prakiraan Maju Rencana Tahun 2020		Penanggungjawab
				Target Capaian Kinerja	Kebutuhan Dana/Pagu Indikatif			Target Capaian Kinerja	Kebutuhan Dana / Pagu Indikatif	
5.	Mewujudkan Tata Kelola Pemerintahan Yang Baik dan Bersih									DISDIK
5.1.1.1	Program Peningkatan Profesionalisme Birokrasi Urusan Rutin									DISDIK
x xx xx xx 1	5.1.1.1	Program Pelayanan Administrasi Perkantoran			68 %	2.813.019.914		72 %	2.826.585.013	DISDIK
x xx xx xx 1 2	5.1.1.1.2	Penyediaan jasa komunikasi, sumber daya air dan listrik	Kab. Bandung		12 bulan	231.848.300	APBD Kab	12 bulan	231.848.300	DISDIK
x xx xx xx 1 5	5.1.1.1.5	Penyediaan jasa jaminan barang milik daerah	Kab. Bandung		5	100.000.000	APBD Kab	5	100.000.000	DISDIK
x xx xx xx 1 7	5.1.1.1.7	Penyediaan jasa administrasi keuangan	Kab. Bandung		12 bulan	10.000.000	APBD Kab	12 bulan	10.000.000	DISDIK
x xx xx xx 1 8	5.1.1.1.8	Penyediaan jasa kebersihan kantor	Kab. Bandung		12 bulan	246.978.000	APBD Kab	12 bulan	246.978.000	DISDIK
x xx xx xx 1 10	5.1.1.1.10	Penyediaan alat tulis kantor	Kab. Bandung		40 jenis atk	200.000.000	APBD Kab	40 jenis atk	200.000.000	DISDIK
x xx xx xx 1 11	5.1.1.1.11	Penyediaan barang cetakan dan penggandaan	Kab. Bandung		100 bulan	150.000.000	APBD Kab	100 bulan	150.000.000	DISDIK
x xx xx xx 1 12	5.1.1.1.12	Penyediaan komponen instalasi listrik/penerangan bangunan kantor	Kab. Bandung		4 jenis alat listrik	20.000.000	APBD Kab	4 jenis alat listrik	20.000.000	DISDIK
x xx xx xx 1 13	5.1.1.1.13	Penyediaan peralatan dan perlengkapan kantor	Kab. Bandung		50 unit	100.000.000	APBD Kab	50 unit	113.565.099	DISDIK
x xx xx xx 1 15	5.1.1.1.15	Penyediaan bahan bacaan dan peraturan perundang-undangan	Kab. Bandung		150 surat kabar	75.000.000	APBD Kab	150 surat kabar	75.000.000	DISDIK
x xx xx xx 1 17	5.1.1.1.17	Penyediaan makanan dan minuman	Kab. Bandung		1 tahun	481.486.000	APBD Kab	1 tahun	481.486.000	DISDIK
x xx xx xx 1 18	5.1.1.1.18	Rapat-rapat kordinasi dan konsultasi ke luar daerah	Kab. Bandung		454 org	375.000.000	APBD Kab	454 org	375.000.000	DISDIK
x xx xx xx 1 19	5.1.1.1.19	Penyediaan Tenaga Pendukung teknis dan Administrasi Perkantoran	Kab. Bandung		4 org	75.000.000	APBD Kab	4 org	75.000.000	DISDIK
x xx xx xx 1 20	5.1.1.1.20	Rapat-rapat kordinasi dan konsultasi ke Dalam Daerah	Kab. Bandung		454 updt dan disdik	600.000.000	APBD Kab	454 updt dan disdik	600.000.000	DISDIK
x xx xx xx 1 22	5.1.1.1.22	Penunjang Perayaan Hari-hari Bersejarah *)	Kab. Bandung		1 tahun	147.707.614	APBD Kab	1 tahun	147.707.614	DISDIK
x xx xx xx 2	5.1.1.2	Program peningkatan sarana dan prasarana aparatur			0 -	383.304.250		0 -	387.720.771	DISDIK
x xx xx xx 2 3	5.1.1.2.3	Pembangunan gedung kantor	Kab. Bandung		0 -	0	APBD Kab	0 -	0	DISDIK
x xx xx xx 2 22	5.1.1.2.22	Pemeliharaan rutin/berkala gedung kantor	Kab. Bandung		12 updt	100.000.000	APBD Kab	12 updt	100.000.000	DISDIK
x xx xx xx 2 24	5.1.1.2.24	Pemeliharaan rutin/berkala kendaraan dinas/operasional	Kab. Bandung		12 unit	133.304.250	APBD Kab	12 unit	133.304.250	DISDIK
x xx xx xx 2 42	5.1.1.2.42	Rehabilitasi sedang/berat rumah gedung kantor	Kab. Bandung		1 bangunan	100.000.000	APBD Kab	1 bangunan	100.000.000	DISDIK
x xx xx xx 2 47	5.1.1.2.47	Pemeliharaan Halaman Kantor	Kab. Bandung		12 gedung	50.000.000	APBD Kab	12 gedung	54.416.521	DISDIK
x xx xx xx 5	5.1.1.5	Program peningkatan kapasitas sumber daya aparatur			0 -	785.000.000		0 -	862.300.000	DISDIK
x xx xx xx 5 3	5.1.1.5.3	Bimbingan teknis implementasi peraturan perundang-undangan	Kab. Bandung		100 orang	150.000.000	APBD Kab	100 orang	150.000.000	DISDIK
x xx xx xx 5 4	5.1.1.5.4	Penilaian Angka Kredit	Kab. Bandung		231 orang	250.000.000	APBD Kab	231 orang	300.000.000	DISDIK
x xx xx xx 5 9	5.1.1.5.9	Peningkatan Kapasitas Aparatur Pemerintah	Kab. Bandung		243 peserta	325.000.000	APBD Kab	243 peserta	400.000.000	DISDIK
x xx xx xx 5 11	5.1.1.5.11	Sosialisasi Manajemen Aset dan Laporan Keuangan	Kab. Bandung		115 -	60.000.000	APBD Kab	115 -	12.300.000	DISDIK
x xx xx xx 6	5.1.1.6	Program peningkatan pengembangan sistem pelaporan capaian kinerja dan keuangan			36 -	90.000.000		36 -	90.450.000	DISDIK
x xx xx xx 6 2	5.1.1.6.2	Penyusunan laporan keuangan semesteran	Kab. Bandung		36 dokumen	90.000.000	APBD Kab	36 dokumen	90.450.000	DISDIK

Jumlah 1											4.071.324.164	4.167.055.784	DISDIK			
1.	Peningkatan Kualitas Sumber Daya Manusia													DISDIK		
1.1.1.1	Program peningkatan aksesibilitas pendidikan formal dan non formal masyarakat													DISDIK		
1	Urusan Wajib													DISDIK		
1	Urusan Wajib Pelayanan Dasar													DISDIK		
1	Pendidikan													DISDIK		
1	1	1	1	15	1	1.1.1.15	Program Pendidikan Anak Usia Dini	Persentase peserta didik PAUD	59 %	12.596.972.955	60 %	10.377.908.272	DISDIK			
1	1	1	1	15	1	1.1.1.15.1	Pembangunan gedung sekolah	JUMLAH gedung sekolah yang dibangun	Kab. Bandung	1 -	0	APBD Kab	PD	1 -	200.000.000	DISDIK
1	1	1	1	15	3	1.1.1.15.3	Penambahan ruang kelas sekolah	Jumlah ruang kelas PAUD yang dibangun	Kab. Bandung	4 -	1.221.331.857	APBD Kab	Wilayah	6 -	633.931.202	DISDIK
1	1	1	1	15	3	1.1.1.15.3		PAUD RW 05 Desa Cikuya	32	m2		APBD Kab	Wilayah			DISDIK
1	1	1	1	15	3	1.1.1.15.3		Pembangunan Ruang Kelas PAUD_RW_09	32	m2		APBD Kab	Wilayah			DISDIK
1	1	1	1	15	3	1.1.1.15.3		RKB PAUD Sahabat Surga		m2		APBD Kab	Wilayah			DISDIK
1	1	1	1	15	3	1.1.1.15.3		TK / PAUD As-Swifa	36	m2		APBD Kab	Wilayah			DISDIK
1	1	1	1	15	3	1.1.1.15.3		PAUD ALFATAH KP. CIPARAY HILIR RT 04 RW 11		m2		APBD Kab	Wilayah			DISDIK
1	1	1	1	15	3	1.1.1.15.3		KOBER TUNAS HARAPAN Desa Rancamanyar	37	m2		APBD Kab	Wilayah			DISDIK
1	1	1	1	15	3	1.1.1.15.3		Pembangunan Ruang Kelas PAUD_RW_09	37	m2		APBD Kab	Wilayah			DISDIK
1	1	1	1	15	3	1.1.1.15.3		Penambahan Ruang Kelas TK Nurul Iman rt 01 rw 03	32	m2		APBD Kab	Wilayah			DISDIK
1	1	1	1	15	3	1.1.1.15.3		RKB TK KAMELIA	42	m2		APBD Kab	Wilayah			DISDIK
1	1	1	1	15	3	1.1.1.15.3		TK. Pratiwi	36	m2		APBD Kab	Wilayah			DISDIK
1	1	1	1	15	3	1.1.1.15.3		paud qurota avyun	32	m2		APBD Kab	Wilayah			DISDIK
1	1	1	1	15	3	1.1.1.15.3		PAUD SALSABILA Kp Rancakendal Rt 01 Rw 08 Ruang Kelas Baru	37	m2		APBD Kab	Wilayah			DISDIK
1	1	1	1	15	3	1.1.1.15.3		TK Birul Walidain	37	m2		APBD Kab	Wilayah			DISDIK
1	1	1	1	15	3	1.1.1.15.3		TK Karya Cendikia	37	m2		APBD Kab	Wilayah			DISDIK
1	1	1	1	15	3	1.1.1.15.3		PAUD PATRIOT ( RW 11) Desa Bojongsari	40	m2		APBD Kab	Wilayah			DISDIK
1	1	1	1	15	4	1.1.1.15.4	Penambahan ruang guru sekolah	JUMLAH penambahan ruang guru	Kab. Bandung	1	0	APBD Kab	PD	2	75.000.000	DISDIK
1	1	1	1	15	7	1.1.1.15.7	Pembangunan sarana dan prasarana bermain	JUMLAH SARANA DAN PRA SARANA BERMAIN YANG DIBANGUN	Kab. Bandung	2 paket	0	APBD Kab	PD	2 paket	100.000.000	DISDIK
1	1	1	1	15	9	1.1.1.15.9	Pembangunan taman, lapangan upacara dan fasilitas parkir	Jumlah pembangunan taman, lapangan upacara dan fasilitas parkir SMP	Kab. Bandung	13 Paket	0	APBD Kab	PD	13 Paket	177.544.691	DISDIK
1	1	1	1	15	14	1.1.1.15.14	Pembangunan sarana air bersih dan sanitary	Jumlah pembangunan sarana air bersih dan sanitary	Kab. Bandung	15 lokal	0	APBD Kab	PD	15 lokal	400.000.000	DISDIK
1	1	1	1	15	14	1.1.1.15.14		PAUD Survanuriman		1 Paket	128.593.597	APBD Kab	Wilayah			DISDIK
1	1	1	1	15	14	1.1.1.15.14		TK AL FATTAH		1 paket		APBD Kab	Wilayah			DISDIK
1	1	1	1	15	15	1.1.1.15.15	Pengadaan buku-buku dan alat tulis siswa	Jumlah pengadaan buku buku dan alat tulis siswa	Kab. Bandung	1.000 -	150.000.000	APBD Kab	PD	1.100 -	150.000.000	DISDIK

1	1	1	1	15	18	1	1.1.1.15.18	Pengadaan alat praktik dan peraga siswa	Jumlah pengadaan alat praktik dan peraga siswa	Kab. Bandung		100 paket	6.827.119.000	APBD Kab	PD	110 paket	2.000.000.000	DISDIK
1	1	1	1	15	18	1	1.1.1.15.18			rw 13 kencana rancaek (ape dalam)		1			e-pokir			DISDIK
1	1	1	1	15	18	1	1.1.1.15.18			gajahmekar kutawaringin (ape luar)		1			e-pokir			DISDIK
1	1	1	1	15	18	1	1.1.1.15.18			gajahmekar kutawaringin (ape dalam)		1			e-pokir			DISDIK
1	1	1	1	15	18	1	1.1.1.15.18			tk triptra desa katapang		1			e-pokir			DISDIK
1	1	1	1	15	18	1	1.1.1.15.18			Ape Paud Nurul huda Desa Ariasari		1			Wilayah			DISDIK
1	1	1	1	15	18	1	1.1.1.15.18			PP RAFLESIA		1			Wilayah			DISDIK
1	1	1	1	15	18	1	1.1.1.15.18			KB NURUL HIDAYAH		1			Wilayah			DISDIK
1	1	1	1	15	18	1	1.1.1.15.18			PP HARAPAN IBU		1			Wilayah			DISDIK
1	1	1	1	15	18	1	1.1.1.15.18			PP DAHLIA INDAH		1			Wilayah			DISDIK
1	1	1	1	15	18	1	1.1.1.15.18			KB DARURROHMAN		1			Wilayah			DISDIK
1	1	1	1	15	18	1	1.1.1.15.18			KB AL SUBARJAH		1			Wilayah			DISDIK
1	1	1	1	15	18	1	1.1.1.15.18			PP ADENIUM		1			Wilayah			DISDIK
1	1	1	1	15	18	1	1.1.1.15.18			PP PLAMBOYAN		1			Wilayah			DISDIK
1	1	1	1	15	18	1	1.1.1.15.18			TK PERMATA BUNDA		1			Wilayah			DISDIK
1	1	1	1	15	18	1	1.1.1.15.18			TK MUTIARA BUNDA		1			Wilayah			DISDIK
1	1	1	1	15	18	1	1.1.1.15.18			KB ALHUDA		1			Wilayah			DISDIK
1	1	1	1	15	18	1	1.1.1.15.18			KB RIYADLUL ULUM		1			Wilayah			DISDIK
1	1	1	1	15	18	1	1.1.1.15.18			PP ALBARKAH		1			Wilayah			DISDIK
1	1	1	1	15	18	1	1.1.1.15.18			KB MENTARI		1			Wilayah			DISDIK
1	1	1	1	15	18	1	1.1.1.15.18			PP AL AMANAH		1			Wilayah			DISDIK
1	1	1	1	15	18	1	1.1.1.15.18			KB ALIF		1			Wilayah			DISDIK
1	1	1	1	15	18	1	1.1.1.15.18			TK PGRI		1			Wilayah			DISDIK
1	1	1	1	15	18	1	1.1.1.15.18			KB MELATI		1			Wilayah			DISDIK
1	1	1	1	15	18	1	1.1.1.15.18			PP PLAMBOYAN		1			Wilayah			DISDIK
1	1	1	1	15	18	1	1.1.1.15.18			PP AL HIKMAH		1			Wilayah			DISDIK
1	1	1	1	15	18	1	1.1.1.15.18			PAUD Harapan Cangkang		1			Wilayah			DISDIK
1	1	1	1	15	18	1	1.1.1.15.18			PAUD Riyadhul Jannah		1			Wilayah			DISDIK
1	1	1	1	15	18	1	1.1.1.15.18			PAUD Fastabiqul Khoirat		1			Wilayah			DISDIK
1	1	1	1	15	18	1	1.1.1.15.18			PAUD Al - Mubarakah		1			Wilayah			DISDIK
1	1	1	1	15	18	1	1.1.1.15.18			Paud Babussalam Al Ghifary Perum		1			Wilayah			DISDIK
1	1	1	1	15	18	1	1.1.1.15.18			Ds Mandalsari kp Cinangka Rw 01		1			Wilayah			DISDIK
1	1	1	1	15	18	1	1.1.1.15.18			Ds Mandalsari kp Biru Rw 11		1			Wilayah			DISDIK
1	1	1	1	15	18	1	1.1.1.15.18			APE DALAM TK AL-MUDZAQI		1			Wilayah			DISDIK
1	1	1	1	15	18	1	1.1.1.15.18			Desa Cikancung POS PAUD MANDIRI RT. 002 RW. 007		2			Wilayah			DISDIK
1	1	1	1	15	18	1	1.1.1.15.18			TK Al Madzaqi		2			Wilayah			DISDIK



1	1	1	1	15	18	1	1.1.1.15.18			Desa Cikancung POS PAUD DARUL MUHTADIN RT.002 RW.001	2			Wilayah			DISDIK
1	1	1	1	15	18	1	1.1.1.15.18			Melati XI Kp. Ridogalih Rt/Rw 01/11	1			Wilayah			DISDIK
1	1	1	1	15	18	1	1.1.1.15.18			RW 01 Nurul Yaqin Desa Hegarmanah	1			Wilayah			DISDIK
1	1	1	1	15	18	1	1.1.1.15.18			RW 01 Alikhlas Desa Hegarmanah	1			Wilayah			DISDIK
1	1	1	1	15	18	1	1.1.1.15.18			RW 01 Almubtadiin Desa Hegarmanah	1			Wilayah			DISDIK
1	1	1	1	15	18	1	1.1.1.15.18			Kober Insan Muda	1			Wilayah			DISDIK
1	1	1	1	15	18	1	1.1.1.15.18			PosPaud Tunas Bangsa	1			Wilayah			DISDIK
1	1	1	1	15	18	1	1.1.1.15.18			Kber Khalasa	1			Wilayah			DISDIK
1	1	1	1	15	18	1	1.1.1.15.18			PP Fantasi	1			Wilayah			DISDIK
1	1	1	1	15	18	1	1.1.1.15.18			Kober Bina Bangsa	1			Wilayah			DISDIK
1	1	1	1	15	18	1	1.1.1.15.18			TK Alam	1			Wilayah			DISDIK
1	1	1	1	15	18	1	1.1.1.15.18			Manglayang PP AR RIFA	1			Wilayah			DISDIK
1	1	1	1	15	18	1	1.1.1.15.18			KB Putra Bangsa	1			Wilayah			DISDIK
1	1	1	1	15	18	1	1.1.1.15.18			KB Kasih Ibu	1			Wilayah			DISDIK
1	1	1	1	15	18	1	1.1.1.15.18			Kober Rahayu PP TUNAS	1			Wilayah			DISDIK
1	1	1	1	15	18	1	1.1.1.15.18			MELATI	1			Wilayah			DISDIK
1	1	1	1	15	18	1	1.1.1.15.18			MDT Baitul Amanah	1			Wilayah			DISDIK
1	1	1	1	15	18	1	1.1.1.15.18			MDT Ash Shofa	1			Wilayah			DISDIK
1	1	1	1	15	18	1	1.1.1.15.18			MDT Al Ikhlas	1			Wilayah			DISDIK
1	1	1	1	15	18	1	1.1.1.15.18			PAUD Al-Aziz	1			Wilayah			DISDIK
1	1	1	1	15	18	1	1.1.1.15.18			MDT Al Hikmah	1			Wilayah			DISDIK
1	1	1	1	15	18	1	1.1.1.15.18			MDT Al Hidayah	1			Wilayah			DISDIK
1	1	1	1	15	18	1	1.1.1.15.18			MDT Al Miftah	1			Wilayah			DISDIK
1	1	1	1	15	18	1	1.1.1.15.18			TK. Permata	1			Wilayah			DISDIK
1	1	1	1	15	18	1	1.1.1.15.18			TK. AT-TIIN	1			Wilayah			DISDIK
1	1	1	1	15	18	1	1.1.1.15.18			TK. AT TAQWA	1			Wilayah			DISDIK
1	1	1	1	15	18	1	1.1.1.15.18			TK. ASUHAN BUNDA	1			Wilayah			DISDIK
1	1	1	1	15	18	1	1.1.1.15.18			TK. DARUSSALAM	1			Wilayah			DISDIK
1	1	1	1	15	18	1	1.1.1.15.18			TK. MEKAR ARUM	1			Wilayah			DISDIK
1	1	1	1	15	18	1	1.1.1.15.18			TK. MUTIARA CENDIKIA	1			Wilayah			DISDIK
1	1	1	1	15	18	1	1.1.1.15.18			TK. NURUL ILMI	1			Wilayah			DISDIK
1	1	1	1	15	18	1	1.1.1.15.18			TK. ALAM NUSANTARA	1			Wilayah			DISDIK
1	1	1	1	15	18	1	1.1.1.15.18			TK. RIYADUL ULUM	1			Wilayah			DISDIK
1	1	1	1	15	18	1	1.1.1.15.18			PAUD Anggrek Biru 11	1			Wilayah			DISDIK
1	1	1	1	15	18	1	1.1.1.15.18			PAUD Terpadu Al-Inayah	1			Wilayah			DISDIK
1	1	1	1	15	18	1	1.1.1.15.18			PAUD Darunnisa	1			Wilayah			DISDIK
1	1	1	1	15	18	1	1.1.1.15.18			Pengadaan APE Luar bagi PAUD An-Nur RW 20	1			Wilayah			DISDIK

1	1	1	1	15	18	1	1.1.1.15.18	Bantuan Pengadaan Alat Praktek dan Peraga siswa PAUD (APE LUAR)	1	Wilayah	DISDIK
1	1	1	1	15	18	1	1.1.1.15.18	KB Mutiara Chateda	1	Wilayah	DISDIK
1	1	1	1	15	18	1	1.1.1.15.18	KB. Arraudhoh	1	Wilayah	DISDIK
1	1	1	1	15	18	1	1.1.1.15.18	KB. Mutiara	1	Wilayah	DISDIK
1	1	1	1	15	18	1	1.1.1.15.18	TK Daarul Fikri	1	Wilayah	DISDIK
1	1	1	1	15	18	1	1.1.1.15.18	TK Al Istiqomah	1	Wilayah	DISDIK
1	1	1	1	15	18	1	1.1.1.15.18	TK Melati Pertiwi	1	Wilayah	DISDIK
1	1	1	1	15	18	1	1.1.1.15.18	PP SAMIAJI AL AFLAH	1	Wilayah	DISDIK
1	1	1	1	15	18	1	1.1.1.15.18	PP ANGREK MEKARSARI	1	Wilayah	DISDIK
1	1	1	1	15	18	1	1.1.1.15.18	PP NUSA INDAH	1	Wilayah	DISDIK
1	1	1	1	15	18	1	1.1.1.15.18	KB AL MUKMIN	1	Wilayah	DISDIK
1	1	1	1	15	18	1	1.1.1.15.18	PP SIROJULMUNIR	1	Wilayah	DISDIK
1	1	1	1	15	18	1	1.1.1.15.18	KB. NURUL HIKAM	1	Wilayah	DISDIK
1	1	1	1	15	18	1	1.1.1.15.18	KB. MIFTAHULSUD IJR	1	Wilayah	DISDIK
1	1	1	1	15	18	1	1.1.1.15.18	PP. NURUL AZMI	1	Wilayah	DISDIK
1	1	1	1	15	18	1	1.1.1.15.18	KB. AL AHIDIN	1	Wilayah	DISDIK
1	1	1	1	15	18	1	1.1.1.15.18	KB. ASBI MADARI KILUHAO	1	Wilayah	DISDIK
1	1	1	1	15	18	1	1.1.1.15.18	TK Al-Islamivah	1	Wilayah	DISDIK
1	1	1	1	15	18	1	1.1.1.15.18	PP kenanga 12	1	Wilayah	DISDIK
1	1	1	1	15	18	1	1.1.1.15.18	KB. Al Fatri	1	Wilayah	DISDIK
1	1	1	1	15	18	1	1.1.1.15.18	PP. Mawer	1	Wilayah	DISDIK
1	1	1	1	15	18	1	1.1.1.15.18	KB. Al Ruhil Jardi	1	Wilayah	DISDIK
1	1	1	1	15	18	1	1.1.1.15.18	KB. Al Ikhlas	1	Wilayah	DISDIK
1	1	1	1	15	18	1	1.1.1.15.18	KB. Angrek	1	Wilayah	DISDIK
1	1	1	1	15	18	1	1.1.1.15.18	TK Harapan Bangsa	1	Wilayah	DISDIK
1	1	1	1	15	18	1	1.1.1.15.18	TK Amalivah	1	Wilayah	DISDIK
1	1	1	1	15	18	1	1.1.1.15.18	TK Azhar Nursyahid	1	Wilayah	DISDIK
1	1	1	1	15	18	1	1.1.1.15.18	Pengadaan APE Dalam PAUD AL MARYAMAH	1	Wilayah	DISDIK
1	1	1	1	15	18	1	1.1.1.15.18	PENGADAAN ALAT PERAGA SISWA (APE DALAM) PAUD MUTIARA HATI DESA CIPARAY	1	Wilayah	DISDIK
1	1	1	1	15	18	1	1.1.1.15.18	PENGADAAN ALAT PERAGA SISWA (APE LUAR) TK. AISYIYAH CIPARAY	1	Wilayah	DISDIK
1	1	1	1	15	18	1	1.1.1.15.18	PENGADAAN ALAT PERAGA SISWA (APE DALAM) TK. AISYIYAH CIPARAY	1	Wilayah	DISDIK

1	1	1	1	15	18	1	1.1.1.15.18		Pengadaan APE Luar		1			Wilayah			DISDIK
1	1	1	1	15	18	1	1.1.1.15.18		PAUD AL-HUDA		1			Wilayah			DISDIK
1	1	1	1	15	18	1	1.1.1.15.18		TK / PAUD Bajois		1			Wilayah			DISDIK
1	1	1	1	15	18	1	1.1.1.15.18		TK / PAUD At-TadzkirORG		1			Wilayah			DISDIK
1	1	1	1	15	18	1	1.1.1.15.18		PAUD/TK Kecamatan Ciparay		1			Wilayah			DISDIK
1	1	1	1	15	18	1	1.1.1.15.18		PAUD/TK Kecamatan Ciparay		1			Wilayah			DISDIK
1	1	1	1	15	18	1	1.1.1.15.18		PAUD AL-HUDA		1			Wilayah			DISDIK
1	1	1	1	15	18	1	1.1.1.15.18		SDN MAGUNG 5		1			Wilayah			DISDIK
1	1	1	1	15	18	1	1.1.1.15.18		PAUD/TK BAMBIM Jami'atul Ikhwan Desa Sarimahi		1			Wilayah			DISDIK
1	1	1	1	15	18	1	1.1.1.15.18		PAUD/TK Pertiwi Kecamatan Ciparay		1			Wilayah			DISDIK
1	1	1	1	15	18	1	1.1.1.15.18		PAUD/TK Pos PAUD Melati Sarimahi		1			Wilayah			DISDIK
1	1	1	1	15	18	1	1.1.1.15.18		PAUD/TK Pos PAUD Melati Sarimahi		1			Wilayah			DISDIK
1	1	1	1	15	18	1	1.1.1.15.18		PAUD Darunnisa		1			Wilayah			DISDIK
1	1	1	1	15	18	1	1.1.1.15.18		PAUD/TK. Asysyfa Desa Sarimahi		1			Wilayah			DISDIK
1	1	1	1	15	18	1	1.1.1.15.18		CIWIDEY		2			Wilayah			DISDIK
1	1	1	1	15	18	1	1.1.1.15.18		CIWIDEY		3			Wilayah			DISDIK
1	1	1	1	15	18	1	1.1.1.15.18		PANYOCOKAN		3			Wilayah			DISDIK
1	1	1	1	15	18	1	1.1.1.15.18		PANYOCOKAN		2			Wilayah			DISDIK
1	1	1	1	15	18	1	1.1.1.15.18		LEBAKMUNCAN G		3			Wilayah			DISDIK
1	1	1	1	15	18	1	1.1.1.15.18		NENGGELAN		2			Wilayah			DISDIK
1	1	1	1	15	18	1	1.1.1.15.18		PANUNDAAN		2			Wilayah			DISDIK
1	1	1	1	15	18	1	1.1.1.15.18		SUKAWENING		2			Wilayah			DISDIK
1	1	1	1	15	18	1	1.1.1.15.18		Pengadaan APE luar PAUD ALFATAH KP. CIPARAY HILIR RT 04 RW 11 DESA CANGKUANG KULON		1			Wilayah			DISDIK
1	1	1	1	15	18	1	1.1.1.15.18		Pengadaan APE luar PAUD ALBAROKAH RT 02 RW 14 DESA CANGKUANG KULON		1			Wilayah			DISDIK
1	1	1	1	15	18	1	1.1.1.15.18		Pengadaan APE luar PAUD BABUSALAM RT 15 RW 16 DESA CANGKUANG KULON		1			Wilayah			DISDIK

1	1	1	1	15	18	1	1.1.1.15.18			Pengadaan APE luar PAUD BAITUL YASIN KP. CILEBAK RT 04 RW 14 DESA CANGKUANG KULON			1			Wilayah			DISDIK
1	1	1	1	15	18	1	1.1.1.15.18			Pengadaan APE luar TK BUNDA ASUH NANDA RT 03 RW 16 DESA CANGKUANG KULON			1			Wilayah			DISDIK
1	1	1	1	15	18	1	1.1.1.15.18			Pengadaan APE luar KOBER CEMPAKA PUTIH RT 01 RW 18 DESA CANGKUANG KULON			1			Wilayah			DISDIK
1	1	1	1	15	18	1	1.1.1.15.18			Pengadaan APE luar PAUD GENERASI RABBANI RW 07 DESA CANGKUANG KULON			1			Wilayah			DISDIK
1	1	1	1	15	18	1	1.1.1.15.18			Pengadaan APE luar PAUD AL- AMIN RT 06 RW 06 DESA CANGKUANG KULON			1			Wilayah			DISDIK
1	1	1	1	15	18	1	1.1.1.15.18			Alat Peraga Edukasi (APE) Luar (KB. AN- Nur) RW 013 TPA TELKOM SCHOOL DAYCARE DESA CITEUREUP			2			Wilayah			DISDIK
1	1	1	1	15	18	1	1.1.1.15.18			Pengadaan AP Luar RW.05,12,13 DESA DAYEUKOLOLOT			3			Wilayah			DISDIK
1	1	1	1	15	18	1	1.1.1.15.18			Alat Permainan Edukatif Luar PAUD ANNUR DESA CITEUREUP			1			Wilayah			DISDIK
1	1	1	1	15	18	1	1.1.1.15.18			Alat Permainan Edukatif Luar KB Riyadhotul ulum DESA CITEUREUP			1			Wilayah			DISDIK
1	1	1	1	15	18	1	1.1.1.15.18			Pengadaan APE Dalam PAUD ALFATAH KP. CIPARAY HILIR RT 04 RW 11 DESA CANGKUANG KULON			1			Wilayah			DISDIK

1	1	1	1	15	18	1	1.1.1.15.18	Pengadaan APE Dalam PAUD ALBAROKAH RT 02 RW 14 DESA CANGKUANG KULON	1	Wilayah	DISDIK
1	1	1	1	15	18	1	1.1.1.15.18	Pengadaan APE Dalam PAUD BABUSALAM RT 15 RW 16 DESA CANGKUANG KULON	1	Wilayah	DISDIK
1	1	1	1	15	18	1	1.1.1.15.18	Pengadaan APE Dalam PAUD BAITUL YASIN KP. CILEBAK RT 04 RW 14 DESA CANGKUANG KULON	1	Wilayah	DISDIK
1	1	1	1	15	18	1	1.1.1.15.18	Pengadaan APE Dalam TK BUNDA ASUH NANDA RT 03 RW 16 DESA CANGKUANG KULON	1	Wilayah	DISDIK
1	1	1	1	15	18	1	1.1.1.15.18	Pengadaan APE Dalam KOBER SUMBER CERIA RT 06 RW 02 DESA CANGKUANG KULON	1	Wilayah	DISDIK
1	1	1	1	15	18	1	1.1.1.15.18	Pengadaan APE Dalam KOBER KHALIFA RT 05 RW 08 DESA CANGKUANG KULON	1	Wilayah	DISDIK
1	1	1	1	15	18	1	1.1.1.15.18	Pengadaan APE Dalam PAUD GENERASI RABBANI RW 07 DESA CANGKUANG KULON	1	Wilayah	DISDIK
1	1	1	1	15	18	1	1.1.1.15.18	Pengadaan APE Dalam KOBER CEMPAKA PUTIH RT 01 RW 18 DESA CANGKUANG KULON	1	Wilayah	DISDIK
1	1	1	1	15	18	1	1.1.1.15.18	Alat Peraga Edukasi (APE) Dalam (KB. AN-Nur) RW 013 DESA CTEUREUP	1	Wilayah	DISDIK
1	1	1	1	15	18	1	1.1.1.15.18	Alat Permainan Edukatif DALAM PAUD ANNUR DESA CTEUREUP	1	Wilayah	DISDIK

1	1	1	1	15	18	1	1.1.1.15.18	Bantuan APE (DALAM + LUAR) PAUD LINGKUNG LEMBUR, KOBER AL IMAN, TK CAHAYA BUNDA CANGKUIANGW	3	Wilayah	DISDIK
1	1	1	1	15	18	1	1.1.1.15.18	APE Dalam Paud Wilayah Desa Cibeet	3	Wilayah	DISDIK
1	1	1	1	15	18	1	1.1.1.15.18	APE Dalam PAUD Sangheulang	1	Wilayah	DISDIK
1	1	1	1	15	18	1	1.1.1.15.18	APE Luar PAUD Sangheulang	1	Wilayah	DISDIK
1	1	1	1	15	18	1	1.1.1.15.18	Pengadaan APE dalam PAUD Melati	1	Wilayah	DISDIK
1	1	1	1	15	18	1	1.1.1.15.18	AP E Luar PAUD Jumrotan Mutaqin	1	Wilayah	DISDIK
1	1	1	1	15	18	1	1.1.1.15.18	AP Luar PAUD Darussalam	1	Wilayah	DISDIK
1	1	1	1	15	18	1	1.1.1.15.18	AP Luar PAUD Al-Ihwan	1	Wilayah	DISDIK
1	1	1	1	15	18	1	1.1.1.15.18	AP Luar PAUD Malingping	1	Wilayah	DISDIK
1	1	1	1	15	18	1	1.1.1.15.18	AP Dalam PAUD Jumrotan Mutaqin	1	Wilayah	DISDIK
1	1	1	1	15	18	1	1.1.1.15.18	AP Dalam PAUD Darussalam	2	Wilayah	DISDIK
1	1	1	1	15	18	1	1.1.1.15.18	AP Dalam PAUD Al-Ihwan	1	Wilayah	DISDIK
1	1	1	1	15	18	1	1.1.1.15.18	AP Dalam PAUD Malingping	1	Wilayah	DISDIK
1	1	1	1	15	18	1	1.1.1.15.18	KOBER AL - ANHAR Kel. Baleendah	1	Wilayah	DISDIK
1	1	1	1	15	18	1	1.1.1.15.18	KOBER ARRISAALAH Kel. Baleendah	1	Wilayah	DISDIK
1	1	1	1	15	18	1	1.1.1.15.18	KOBER MUBAROKUL HUDA Desa Rancaamanpar	1	Wilayah	DISDIK
1	1	1	1	15	18	1	1.1.1.15.18	KOBER AL - MUNIB Desa Bojongmalaka	1	Wilayah	DISDIK
1	1	1	1	15	18	1	1.1.1.15.18	KOBER AZAHRA Desa Bojongmalaka	1	Wilayah	DISDIK
1	1	1	1	15	18	1	1.1.1.15.18	POS PAUD SEDAP MALAM Desa Bojongmalaka	1	Wilayah	DISDIK
1	1	1	1	15	18	1	1.1.1.15.18	BAMBIM AT - TAQWA Desa Bojongmalaka	1	Wilayah	DISDIK
1	1	1	1	15	18	1	1.1.1.15.18	KOBER AISYAH HANIFA Desa Bojongmalaka	1	Wilayah	DISDIK
1	1	1	1	15	18	1	1.1.1.15.18	POS PAUD ANGGREK Desa Malakasari	1	Wilayah	DISDIK
1	1	1	1	15	18	1	1.1.1.15.18	POS PAUD MELATI 17 Kel. Manggahang	1	Wilayah	DISDIK

1	1	1	1	15	18	1	1.1.1.15.18			POS PAUD AL - HUDA Kel. Manggahano		1				Wilayah			DISDIK
1	1	1	1	15	18	1	1.1.1.15.18			KOBER IBNU SINA Kel. Manggahano		1				Wilayah			DISDIK
1	1	1	1	15	18	1	1.1.1.15.18			KOBER RIYADHUL FITRI Desa Rancamanyar		1				Wilayah			DISDIK
1	1	1	1	15	18	1	1.1.1.15.18			KOBER AL IKHLAS Desa Rancamanyar		1				Wilayah			DISDIK
1	1	1	1	15	18	1	1.1.1.15.18			KOBER ARROJAN Desa Rancamanyar		1				Wilayah			DISDIK
1	1	1	1	15	18	1	1.1.1.15.18			TK Amanah Bunda Rancamanyar		1				Wilayah			DISDIK
1	1	1	1	15	18	1	1.1.1.15.18			KOBER ASSYUKUR Kel. Wargamekar		1				Wilayah			DISDIK
1	1	1	1	15	18	1	1.1.1.15.18			POS PAUD ASSALAM Kel. Wargamekar		1				Wilayah			DISDIK
1	1	1	1	15	18	1	1.1.1.15.18			KOBER BAABUSALAM Kel. Wargamekar		1				Wilayah			DISDIK
1	1	1	1	15	18	1	1.1.1.15.18			PAUD NUSA INDAH		1				Wilayah			DISDIK
1	1	1	1	15	18	1	1.1.1.15.18			PAUD AI- Mutaqin Kp. Balong RW. 01 Desa Waluya		1				Wilayah			DISDIK
1	1	1	1	15	18	1	1.1.1.15.18			PAUD Desa Tanjungwangi		3				Wilayah			DISDIK
1	1	1	1	15	18	1	1.1.1.15.18			APE Luar Desa Panenjoan		1				Wilayah			DISDIK
1	1	1	1	15	18	1	1.1.1.15.18			Desa Dampit		1				Wilayah			DISDIK
1	1	1	1	15	18	1	1.1.1.15.18			Desa Dampit		1				Wilayah			DISDIK
1	1	1	1	15	18	1	1.1.1.15.18			Desa Dampit		1				Wilayah			DISDIK
1	1	1	1	15	18	1	1.1.1.15.18			Desa Dampit		1				Wilayah			DISDIK
1	1	1	1	15	18	1	1.1.1.15.18			Desa Nagroo		2				Wilayah			DISDIK
1	1	1	1	15	18	1	1.1.1.15.18			Desa Nagroo		10				Wilayah			DISDIK
1	1	1	1	15	18	1	1.1.1.15.18			Desa Margaasih		3				Wilayah			DISDIK
1	1	1	1	15	18	1	1.1.1.15.18			PAUD NUR HASANAH		1				Wilayah			DISDIK
1	1	1	1	15	18	1	1.1.1.15.18			Kober Palasifa Desa Tanjungwangi		1				Wilayah			DISDIK
1	1	1	1	15	18	1	1.1.1.15.18			PAUD Al-fatah Ikhwaniah Desa Tanjungwangi		1				Wilayah			DISDIK
1	1	1	1	15	18	1	1.1.1.15.18			PAUD Perceka Desa Tenjolaya		1				Wilayah			DISDIK
1	1	1	1	15	18	1	1.1.1.15.18			TKA Mentari Pagi Desa Tanjungwangi		1				Wilayah			DISDIK
1	1	1	1	15	18	1	1.1.1.15.18			TKA Al-Hidayah Desa Tanjungwangi		1				Wilayah			DISDIK
1	1	1	1	15	18	1	1.1.1.15.18			PAUD Perceka Desa Tenjolaya		1				Wilayah			DISDIK
1	1	1	1	15	18	1	1.1.1.15.18			TKA Mentari Pagi Desa Tanjungwangi		1				Wilayah			DISDIK
1	1	1	1	15	18	1	1.1.1.15.18			TKA Al-Hidayah Desa Tanjungwangi		1				Wilayah			DISDIK
1	1	1	1	15	18	1	1.1.1.15.18			PAUD Tauhid Kp. Balong Rw 01 Desa Waluya		1				Wilayah			DISDIK

1	1	1	1	15	18	1	1.1.1.15.18	PAUD Riyadttuahuhid Kp. Ciseke Rw 03 Desa Wajaya	1	Wilayah	DISDIK
1	1	1	1	15	18	1	1.1.1.15.18	APE Dalam Desa Panenjoan	1	Wilayah	DISDIK
1	1	1	1	15	18	1	1.1.1.15.18	PAUD Al Hayat RW.02, PAUD Miftahul Jannah RW.04, PAUD Mekar Sari RW.08, PAUD Tanisa Nabila RW.15, PAUD AL FAZR RW.09	5	Wilayah	DISDIK
1	1	1	1	15	18	1	1.1.1.15.18	PAUD, Al Mutholaah, AL Huda, IPIMAC, Kemala Bhayangkari, Jabal Rohmah, Desa Clk Kulon	6	Wilayah	DISDIK
1	1	1	1	15	18	1	1.1.1.15.18	Kb Al Badriyah Rw 03,kb Kasih Ibu Rw 05,kb Madinatul ilmi Rw 06,kb Mutiara Ilmu Rw 04,kb Pamoyanan Rw 01,kb Tunas Bakti Al Qurba Rw 16,Sd Arc 2	1	Wilayah	DISDIK
1	1	1	1	15	18	1	1.1.1.15.18	Desa Mandalamekar	5	Wilayah	DISDIK
1	1	1	1	15	18	1	1.1.1.15.18	Desa Sindanglawa	5	Wilayah	DISDIK
1	1	1	1	15	18	1	1.1.1.15.18	Desa Mandalamekar	5	Wilayah	DISDIK
1	1	1	1	15	18	1	1.1.1.15.18	Desa Sindanglawa	5	Wilayah	DISDIK
1	1	1	1	15	18	1	1.1.1.15.18	Desa Ciburial	3	Wilayah	DISDIK
1	1	1	1	15	18	1	1.1.1.15.18	RW 03, 14 , RW 07	1	Wilayah	DISDIK
1	1	1	1	15	18	1	1.1.1.15.18	Paud Ataofik RT 02 RW 04 Kp Lebak Gede	1	Wilayah	DISDIK
1	1	1	1	15	18	1	1.1.1.15.18	Pos Paud Desa	1	Wilayah	DISDIK
1	1	1	1	15	18	1	1.1.1.15.18	Pos Paud Desa	1	Wilayah	DISDIK
1	1	1	1	15	18	1	1.1.1.15.18	Desa Ciburial	1	Wilayah	DISDIK
1	1	1	1	15	18	1	1.1.1.15.18	TK Rahmasari 2	1	Wilayah	DISDIK
1	1	1	1	15	18	1	1.1.1.15.18	TK Gavatri	1	Wilayah	DISDIK
1	1	1	1	15	18	1	1.1.1.15.18	TK Thoriqur Rahman	1	Wilayah	DISDIK
1	1	1	1	15	18	1	1.1.1.15.18	TK Istiqomah	1	Wilayah	DISDIK
1	1	1	1	15	18	1	1.1.1.15.18	TK Al-Gontari	1	Wilayah	DISDIK
1	1	1	1	15	18	1	1.1.1.15.18	Tk Siti Rohmah	1	Wilayah	DISDIK
1	1	1	1	15	18	1	1.1.1.15.18	PAUD Patria	1	Wilayah	DISDIK
1	1	1	1	15	18	1	1.1.1.15.18	PAUD Tsalatun al huda	1	Wilayah	DISDIK
1	1	1	1	15	18	1	1.1.1.15.18	PAUD Al-Mukhlis	1	Wilayah	DISDIK
1	1	1	1	15	18	1	1.1.1.15.18	PAUD Dahlia 13	1	Wilayah	DISDIK
1	1	1	1	15	18	1	1.1.1.15.18	PAUD Mawar Huda	1	Wilayah	DISDIK



1	1	1	1	15	18	1	1.1.1.15.18	PAUD Mawar Hidayah		1			Wilayah			DISDIK
1	1	1	1	15	18	1	1.1.1.15.18	PAUD SHOPIA		1			Wilayah			DISDIK
1	1	1	1	15	18	1	1.1.1.15.18	TK TRI Putra		1			Wilayah			DISDIK
1	1	1	1	15	18	1	1.1.1.15.18	PAUD Zahratul Qolbi		1			Wilayah			DISDIK
1	1	1	1	15	18	1	1.1.1.15.18	TK Barokatul Hisam		1			Wilayah			DISDIK
1	1	1	1	15	18	1	1.1.1.15.18	PAUD Riyadul Solihin		1			Wilayah			DISDIK
1	1	1	1	15	18	1	1.1.1.15.18	PAUD Salamul Fikri		1			Wilayah			DISDIK
1	1	1	1	15	18	1	1.1.1.15.18	Paud Asy Safaah		1			Wilayah			DISDIK
1	1	1	1	15	18	1	1.1.1.15.18	TK Rahmasari 2		1			Wilayah			DISDIK
1	1	1	1	15	18	1	1.1.1.15.18	TK Bunga Winaya		1			Wilayah			DISDIK
1	1	1	1	15	18	1	1.1.1.15.18	TK Gavatri		1			Wilayah			DISDIK
1	1	1	1	15	18	1	1.1.1.15.18	TK Thoriqur Rahman		1			Wilayah			DISDIK
1	1	1	1	15	18	1	1.1.1.15.18	TK Istiqomah V		1			Wilayah			DISDIK
1	1	1	1	15	18	1	1.1.1.15.18	TK Siti Rohmah		1			Wilayah			DISDIK
1	1	1	1	15	18	1	1.1.1.15.18	TK Nurri Halli		1			Wilayah			DISDIK
1	1	1	1	15	18	1	1.1.1.15.18	Paud RW.01 - RW 16		1			Wilayah			DISDIK
1	1	1	1	15	18	1	1.1.1.15.18	kober nur fathonah, KB ANNUR, TK YAPMI, TAUM ALBAROKAH Desa ciherang (APE LUAR)		4			Wilayah			DISDIK
1	1	1	1	15	18	1	1.1.1.15.18	kober al hidayat desa mandalawangi (APE dalam)		2			Wilayah			DISDIK
1	1	1	1	15	18	1	1.1.1.15.18	kober azzahra, kober riyadushsalam, kober badiuzzaman desa ciherang (APE DALAM)		3			Wilayah			DISDIK
1	1	1	1	15	18	1	1.1.1.15.18	Desa sukapura		1			Wilayah			DISDIK
1	1	1	1	15	18	1	1.1.1.15.18	Pengadaan Alat Praktik dan Peraga Siswa PAUD/TK (APE LUAR)Pos Paud Tunas Kencana		3			Wilayah			DISDIK
1	1	1	1	15	18	1	1.1.1.15.18	Pengadaan Alat Praktik dan Peraga Siswa PAUD/TK (APE Dalam) Pos Paud Tunas Kencana		3			Wilayah			DISDIK
1	1	1	1	15	18	1	1.1.1.15.18	Pengadaan Alat Praktik dan Peraga Siswa PAUD/TK (APE LUAR) TK Tunas Karya Santosa		3			Wilayah			DISDIK

1	1	1	1	15	18	1	1.1.1.15.18			Pengadaan Alat Praktik dan Peraga Siswa PAUD/TK (APE Dalam) Pos Paud Tunas Kencana	1			Wilayah			DISDIK
1	1	1	1	15	18	1	1.1.1.15.18			Pengadaan APE Dalam TK Sedep, Cibutarua, Cisaga	2			Wilayah			DISDIK
1	1	1	1	15	18	1	1.1.1.15.18			Alat Peraga Edukasi Luar PAUD Ibadul Rohman	1			Wilayah			DISDIK
1	1	1	1	15	18	1	1.1.1.15.18			Alat Peraga Edukasi Dalam PAUD Ciakar	1			Wilayah			DISDIK
1	1	1	1	15	18	1	1.1.1.15.18			Alat Peraga paud Rw 05 ,Rw06 , Rw16, Rw15	4			Wilayah			DISDIK
1	1	1	1	15	18	1	1.1.1.15.18			Desa Sukamukti	1			Wilayah			DISDIK
1	1	1	1	15	18	1	1.1.1.15.18			Desa Sukamukti	1			Wilayah			DISDIK
1	1	1	1	15	18	1	1.1.1.15.18			Desa Sukamukti	1			Wilayah			DISDIK
1	1	1	1	15	18	1	1.1.1.15.18			Desa Wangisagara	1			Wilayah			DISDIK
1	1	1	1	15	18	1	1.1.1.15.18			Desa Wangisagara	1			Wilayah			DISDIK
1	1	1	1	15	18	1	1.1.1.15.18			Desa Wangisagara	1			Wilayah			DISDIK
1	1	1	1	15	18	1	1.1.1.15.18			Desa Botong	1			Wilayah			DISDIK
1	1	1	1	15	18	1	1.1.1.15.18			Desa Majasetra	1			Wilayah			DISDIK
1	1	1	1	15	18	1	1.1.1.15.18			Desa Majasetra	1			Wilayah			DISDIK
1	1	1	1	15	18	1	1.1.1.15.18			Desa Majasetra	1			Wilayah			DISDIK
1	1	1	1	15	18	1	1.1.1.15.18			Desa Majakerta	1			Wilayah			DISDIK
1	1	1	1	15	18	1	1.1.1.15.18			Desa Majakerta	1			Wilayah			DISDIK
1	1	1	1	15	18	1	1.1.1.15.18			Desa Biru	2			Wilayah			DISDIK
1	1	1	1	15	18	1	1.1.1.15.18			Desa Sukamaju	1			Wilayah			DISDIK
1	1	1	1	15	18	1	1.1.1.15.18			Desa Sukamaju	1			Wilayah			DISDIK
1	1	1	1	15	18	1	1.1.1.15.18			Desa Majalaya	1			Wilayah			DISDIK
1	1	1	1	15	18	1	1.1.1.15.18			Desa Majalaya	1			Wilayah			DISDIK
1	1	1	1	15	18	1	1.1.1.15.18			Desa Padamulva	1			Wilayah			DISDIK
1	1	1	1	15	18	1	1.1.1.15.18			Desa Padaulun	1			Wilayah			DISDIK
1	1	1	1	15	18	1	1.1.1.15.18			PAUD Danul Umamah	1			Wilayah			DISDIK
1	1	1	1	15	18	1	1.1.1.15.18			APE Dalam PAUD	4			Wilayah			DISDIK
1	1	1	1	15	18	1	1.1.1.15.18			APE luar PAUD	4			Wilayah			DISDIK
1	1	1	1	15	18	1	1.1.1.15.18			Paud AL HUDA APE Dalam	1			Wilayah			DISDIK
1	1	1	1	15	18	1	1.1.1.15.18			APE Dalam PAUD Arrowidah	1			Wilayah			DISDIK
1	1	1	1	15	18	1	1.1.1.15.18			Desa Margahayu Selatan	6			Wilayah			DISDIK
1	1	1	1	15	18	1	1.1.1.15.18			Desa Margahayu Selatan	6			Wilayah			DISDIK
1	1	1	1	15	18	1	1.1.1.15.18			Desa Sayati	2			Wilayah			DISDIK
1	1	1	1	15	18	1	1.1.1.15.18			Desa Sayati	5			Wilayah			DISDIK

1	1	1	1	15	18	1	1.1.1.15.18	DESA SUKAMENAK		1			Wilayah			DISDIK
1	1	1	1	15	18	1	1.1.1.15.18	DESA SUKAMENAK		2			Wilayah			DISDIK
1	1	1	1	15	18	1	1.1.1.15.18	RW 01 Sulaiman		2			Wilayah			DISDIK
1	1	1	1	15	18	1	1.1.1.15.18	RW 01 Sulaiman		4			Wilayah			DISDIK
1	1	1	1	15	18	1	1.1.1.15.18	Pos PAUD Asri RW.05		1			Wilayah			DISDIK
1	1	1	1	15	18	1	1.1.1.15.18	Pos PAUD Sejahtera RW.02, Pos Paud Harapan Bunda RW.16 dan KB Al-Kautsar RW.07		3			Wilayah			DISDIK
1	1	1	1	15	18	1	1.1.1.15.18	Ciawitali RW 04, Desa Cikitu AR- Rauf		1			Wilayah			DISDIK
1	1	1	1	15	18	1	1.1.1.15.18	PAUD anggrek, Babakan RW 03, Desa Cikitu		1			Wilayah			DISDIK
1	1	1	1	15	18	1	1.1.1.15.18	RT 01 RW 06		1			Wilayah			DISDIK
1	1	1	1	15	18	1	1.1.1.15.18	RT 01 RW 06		1			Wilayah			DISDIK
1	1	1	1	15	18	1	1.1.1.15.18	RW 08		1			Wilayah			DISDIK
1	1	1	1	15	18	1	1.1.1.15.18	RW 08		1			Wilayah			DISDIK
1	1	1	1	15	18	1	1.1.1.15.18	Pengadaan Ape Dalam Paud Al-Fadli		1			Wilayah			DISDIK
1	1	1	1	15	18	1	1.1.1.15.18	Alat Permainan Edukatif (APE) Luar TK Alam Ali		1			Wilayah			DISDIK
1	1	1	1	15	18	1	1.1.1.15.18	Alat Permainan Edukatif (APE) Luar TK PGRI Mawar Putih		1			Wilayah			DISDIK
1	1	1	1	15	18	1	1.1.1.15.18	Alat Permainan Edukatif (APE) Luar TK Baitul Arqom		1			Wilayah			DISDIK
1	1	1	1	15	18	1	1.1.1.15.18	Alat Permainan Edukatif (APE) Luar TK Baitul Rosyad		1			Wilayah			DISDIK
1	1	1	1	15	18	1	1.1.1.15.18	Alat Permainan Edukatif (APE) Paud Kenanga		1			Wilayah			DISDIK
1	1	1	1	15	18	1	1.1.1.15.18	PAUD Manarul mHuda		1			Wilayah			DISDIK
1	1	1	1	15	18	1	1.1.1.15.18	PAUD Melati RW 02		1			Wilayah			DISDIK
1	1	1	1	15	18	1	1.1.1.15.18	PAUD DRAJAT AL HUDA		1			Wilayah			DISDIK
1	1	1	1	15	18	1	1.1.1.15.18	PAUD DRAJAT AL HUDA		1			Wilayah			DISDIK
1	1	1	1	15	18	1	1.1.1.15.18	PAUD		1			Wilayah			DISDIK
1	1	1	1	15	18	1	1.1.1.15.18	PAUD		1			Wilayah			DISDIK
1	1	1	1	15	18	1	1.1.1.15.18	TK Kherusabil Dusun 1 Rt 03 Rw 01		1			Wilayah			DISDIK
1	1	1	1	15	18	1	1.1.1.15.18	KOBER Al-Rasyid RW.16 APE Luar		1			Wilayah			DISDIK

1	1	1	1	15	18	1	1.1.1.15.18			Kober Saffana RT 04 RW 04 APE dalam		1			Wilayah			DISDIK
1	1	1	1	15	18	1	1.1.1.15.18			TK. An-Nur RT 04 RW 03 APE dalam		1			Wilayah			DISDIK
1	1	1	1	15	18	1	1.1.1.15.18			APE Luar Pos Paud Lestari		1			Wilayah			DISDIK
1	1	1	1	15	18	1	1.1.1.15.18			APE Dalam Kober Al-Aqwan		1			Wilayah			DISDIK
1	1	1	1	15	18	1	1.1.1.15.18			KB. Baitul Muhsin. Cikupa. APE Dalam		1			Wilayah			DISDIK
1	1	1	1	15	18	1	1.1.1.15.18			SPS Babin Khusnul Khoer. Kp sepen. APE Luar		1			Wilayah			DISDIK
1	1	1	1	15	18	1	1.1.1.15.18			SPS Babin An-Nur. Kp.Waas. APE Luar		1			Wilayah			DISDIK
1	1	1	1	15	18	1	1.1.1.15.18			KB. Bahrul Ulum. Kp Bojongpulus. APE Dalam		1			Wilayah			DISDIK
1	1	1	1	15	18	1	1.1.1.15.18			TK Pertiwi. Kp sindangreret. APE Dalam		1			Wilayah			DISDIK
1	1	1	1	15	18	1	1.1.1.15.18			KB Al Ghifani. Kp sukamulya. APE Dalam		1			Wilayah			DISDIK
1	1	1	1	15	18	1	1.1.1.15.18			Pos PAUDMelati. Kp Sukamanah. APE Luar.		1			Wilayah			DISDIK
1	1	1	1	15	18	1	1.1.1.15.18			KB Assyfa. Kp Sukamanah. APE Dalam		1			Wilayah			DISDIK
1	1	1	1	15	18	1	1.1.1.15.18			TK Nurul Huda Dahliar. Kp Paledang Indah II. APE		1			Wilayah			DISDIK
1	1	1	1	15	18	1	1.1.1.15.18			APE DALAM PAUD. HIDAYATUT TAUHID RW.004 Desa Tangsimekar Desa		1			Wilayah			DISDIK
1	1	1	1	15	18	1	1.1.1.15.18			Tiga Korsi Anak (Kober. Belaian Jiwa Bunda) Kp. Sukasari RT.003 RW.007 Desa Drawati		1			Wilayah			DISDIK
1	1	1	1	15	18	1	1.1.1.15.18			APE Luar (Kober Al-Marfuah) Kp. Malang RT.002 RW.003 Desa Drawati		1			Wilayah			DISDIK
1	1	1	1	15	18	1	1.1.1.15.18			KOBER MAWAR Desa Loa		1			Wilayah			DISDIK
1	1	1	1	15	18	1	1.1.1.15.18			APE luar PAUD AL-HIDAYAH (Kp. Sukamanah RT 01 RW 10)		1			Wilayah			DISDIK

1	1	1	1	15	18	1	1.1.1.15.18			APE dalam TK NURUL HUDA (Kp. Sukamanah RT. 01 RW 04)			1			Wilayah			DISDIK
1	1	1	1	15	18	1	1.1.1.15.18			APE DALAM PAUD AL- IKHSAN RW.001 Desa Taposimekar			1			Wilayah			DISDIK
1	1	1	1	15	18	1	1.1.1.15.18			APE Dalam PAUD Bahrul Ulum Kp.Babakan Pasantren Rt.01 RW.012 Desa Taposimekar			1			Wilayah			DISDIK
1	1	1	1	15	18	1	1.1.1.15.18			pengadaan APE dalam(KOBER MUTIARA BUNDA Desa Cijagra			1			Wilayah			DISDIK
1	1	1	1	15	18	1	1.1.1.15.18			pengadaan APE dalam(KOBER BAITURRASYID ) Rt 04/01 kober Desa Cijagra			1			Wilayah			DISDIK
1	1	1	1	15	18	1	1.1.1.15.18			pengadaan APE dalam Kober Uswatun Hasanah Desa Cijagra			1			Wilayah			DISDIK
1	1	1	1	15	18	1	1.1.1.15.18			Pengadaan APE Dalam PAUD Ashabi Jatisari RW.02 Desa Cijagra			1			Wilayah			DISDIK
1	1	1	1	15	18	1	1.1.1.15.18			Pengadaan APE Diam Paud Al-Khoir Jatitanggal RW.06 Desa Cijagra			1			Wilayah			DISDIK
1	1	1	1	15	18	1	1.1.1.15.18			PAUD Al mubarakah Salamungkal RW 06 Desa Karangtunggal			1			Wilayah			DISDIK
1	1	1	1	15	18	1	1.1.1.15.18			Nurul Hikmah; Al-Gifari			1			Wilayah			DISDIK
1	1	1	1	15	18	1	1.1.1.15.18			Pengadaan Alat Praktik dan Peraga Siswa ( APE Dalam ) TK ARRBobmah			1			Wilayah			DISDIK
1	1	1	1	15	18	1	1.1.1.15.18			TK Al Mustaqim Kp. Sukarasa RT.02 RW.05 Desa Pasirjambu			1			Wilayah			DISDIK
1	1	1	1	15	18	1	1.1.1.15.18			TK Nurul Mauqif Kp. Sinargalih Desa Pasirjambu			1			Wilayah			DISDIK
1	1	1	1	15	18	1	1.1.1.15.18			KB Al Mustaqim Kp. Sukarasa RT.02 RW.05 Desa Pasirjambu			1			Wilayah			DISDIK

1	1	1	1	15	18	1	1.1.1.15.18			KB Nusa Indah Kp. Sukagalih RT.01 RW.04 Desa Pasirjambu	1				Wilayah			DISDIK
1	1	1	1	15	18	1	1.1.1.15.18			KB Tunas Mekar Kp. Mekargalih RT.03 RW.03 Desa Pasirjambu	1				Wilayah			DISDIK
1	1	1	1	15	18	1	1.1.1.15.18			Kp.Pasirjambu RT.03 RW.02 Desa Pasirjambu	1				Wilayah			DISDIK
1	1	1	1	15	18	1	1.1.1.15.18			Kp.Pasirjambu RT.01 RW.02 Desa Pasirjambu	1				Wilayah			DISDIK
1	1	1	1	15	18	1	1.1.1.15.18			Kp.Kabuyutan RT.04 RW.01 Desa Pasirjambu	1				Wilayah			DISDIK
1	1	1	1	15	18	1	1.1.1.15.18			Kp. Sinargalih RT.01 RW.10 Desa Pasirjambu	1				Wilayah			DISDIK
1	1	1	1	15	18	1	1.1.1.15.18			APE LUAR TK ACCT	1				Wilayah			DISDIK
1	1	1	1	15	18	1	1.1.1.15.18			APE LUAR TK KAMELIA	1				Wilayah			DISDIK
1	1	1	1	15	18	1	1.1.1.15.18			PAUD IBADURROHMA N	1				Wilayah			DISDIK
1	1	1	1	15	18	1	1.1.1.15.18			POS PAUD Melati Desa Sugihmukti	1				Wilayah			DISDIK
1	1	1	1	15	18	1	1.1.1.15.18			TK Al Mustaqim Kp. Sukarasa RT.02 RW.05 Desa Pasirjambu	1				Wilayah			DISDIK
1	1	1	1	15	18	1	1.1.1.15.18			TK Nurul Mauqif Kp. Sinargalih Desa Pasirjambu	1				Wilayah			DISDIK
1	1	1	1	15	18	1	1.1.1.15.18			KB Al Mustaqim Kp. Sukarasa RT.02 RW.05 Desa Pasirjambu	1				Wilayah			DISDIK
1	1	1	1	15	18	1	1.1.1.15.18			KB Nusa Indah Kp. Sukagalih RT.01 RW.04 Desa Pasirjambu	1				Wilayah			DISDIK
1	1	1	1	15	18	1	1.1.1.15.18			KB Tunas Mekar Kp. Mekargalih RT.03 RW.03 Desa Pasirjambu	1				Wilayah			DISDIK
1	1	1	1	15	18	1	1.1.1.15.18			Kp.Pasirjambu RT.03 RW.02 Desa Pasirjambu	1				Wilayah			DISDIK
1	1	1	1	15	18	1	1.1.1.15.18			Kp.Pasirjambu RT.01 RW.02 Desa Pasirjambu	1				Wilayah			DISDIK
1	1	1	1	15	18	1	1.1.1.15.18			Kp.Kabuyutan RT.04 RW.01 Desa Pasirjambu	1				Wilayah			DISDIK

1	1	1	1	15	18	1	1.1.1.15.18	Kp. Sinargalih RT.01 RW.10 Desa Pasirjambu	1	Wilayah	DISDIK
1	1	1	1	15	18	1	1.1.1.15.18	Pengadaan APE Dalam TK Plus Al Amanah Cukangenteng	1	Wilayah	DISDIK
1	1	1	1	15	18	1	1.1.1.15.18	Pengadaan APE Dalam Kober Kasih Bunda Cimilik	1	Wilayah	DISDIK
1	1	1	1	15	18	1	1.1.1.15.18	PAUD Rose	1	Wilayah	DISDIK
1	1	1	1	15	18	1	1.1.1.15.18	Desa Mekarsari	1	Wilayah	DISDIK
1	1	1	1	15	18	1	1.1.1.15.18	Desa Mekarsari	1	Wilayah	DISDIK
1	1	1	1	15	18	1	1.1.1.15.18	PAUD INTAN	1	Wilayah	DISDIK
1	1	1	1	15	18	1	1.1.1.15.18	AN NAHDLIYAH	1	Wilayah	DISDIK
1	1	1	1	15	18	1	1.1.1.15.18	TK MUTIARA ANANDA	1	Wilayah	DISDIK
1	1	1	1	15	18	1	1.1.1.15.18	Al-Fajri, Al-Maqbul dan Al-Ikhlash	3	Wilayah	DISDIK
1	1	1	1	15	18	1	1.1.1.15.18	Al-Fajri, Al-Maqbul dan Al-Ikhlash	2	Wilayah	DISDIK
1	1	1	1	15	18	1	1.1.1.15.18	PAUD al-amanah, al-muawanah dan al-basan	3	Wilayah	DISDIK
1	1	1	1	15	18	1	1.1.1.15.18	PAUD MANDALA SAKTI Komp Permata Hijau A. 16	1	Wilayah	DISDIK
1	1	1	1	15	18	1	1.1.1.15.18	PAUD INSAN UNGGUL KP. Rancakendal Rt 01 Rw 08	1	Wilayah	DISDIK
1	1	1	1	15	18	1	1.1.1.15.18	APE Dalam kober alatonaah	1	Wilayah	DISDIK
1	1	1	1	15	18	1	1.1.1.15.18	Pengadaan APE Luar TK Nur Alifa	1	Wilayah	DISDIK
1	1	1	1	15	18	1	1.1.1.15.18	PENGADAAN ALAT PRAKTEK DAN PERAGA SISWA PAUD (NURUSHIFFA, AT USAINIAH, AL MUHAJIRIN)	3	Wilayah	DISDIK
1	1	1	1	15	18	1	1.1.1.15.18	PENGADAAN ALAT PRAKTEK DAN PERAGA SISWA PAUD APE Dim(NURUSHIFFA, AT USAINIAH, AL MUHAJIRIN)	3	Wilayah	DISDIK
1	1	1	1	15	18	1	1.1.1.15.18	PENGADAAN APE LUAR KB AL-LITSATMIN	1	Wilayah	DISDIK
1	1	1	1	15	18	1	1.1.1.15.18	PAUD At-Tin	1	Wilayah	DISDIK
1	1	1	1	15	18	1	1.1.1.15.18	PAUD At-Tin	1	Wilayah	DISDIK
1	1	1	1	15	18	1	1.1.1.15.18	PAUD Al-Hikmah	1	Wilayah	DISDIK
1	1	1	1	15	18	1	1.1.1.15.18	PAUD Al-Hikmah	1	Wilayah	DISDIK
1	1	1	1	15	18	1	1.1.1.15.18	Pos Paud Angrek	1	Wilayah	DISDIK

1	1	1	1	15	18	1	1.1.1.15.18	Pos Paud Angrek		1			Wilayah			DISDIK
1	1	1	1	15	18	1	1.1.1.15.18	Pengadaan alat praktik dan peraga siswa (APE DALAM)		4			Wilayah			DISDIK
1	1	1	1	15	18	1	1.1.1.15.18	KB raudathul huda		1			Wilayah			DISDIK
1	1	1	1	15	18	1	1.1.1.15.18	Kober permataku		1			Wilayah			DISDIK
1	1	1	1	15	18	1	1.1.1.15.18	TK IP Lugina		1			Wilayah			DISDIK
1	1	1	1	15	18	1	1.1.1.15.18	Pengadaan alat praktik dan peraga siswa (APE Dalam PAUD BANI ACHYAR		1			Wilayah			DISDIK
1	1	1	1	15	18	1	1.1.1.15.18	Pengadaan alat praktik dan peraga siswa (APE Dalam PAUD al-amanah		1			Wilayah			DISDIK
1	1	1	1	15	18	1	1.1.1.15.18	Pengadaan alat praktik dan peraga siswa (APE Dalam PAUD smart caria		1			Wilayah			DISDIK
1	1	1	1	15	18	1	1.1.1.15.18	Pengadaan alat praktik dan peraga siswa (APE Dalam PAUD amalia		1			Wilayah			DISDIK
1	1	1	1	15	18	1	1.1.1.15.18	PAUD ANNUR, KARTINI Desa Bojongemas		2			Wilayah			DISDIK
1	1	1	1	15	18	1	1.1.1.15.18	TK Al-Amin Sukamanah Desa		1			Wilayah			DISDIK
1	1	1	1	15	18	1	1.1.1.15.18	Lajangsari TK Al-Ikhlas Saradan Desa		1			Wilayah			DISDIK
1	1	1	1	15	18	1	1.1.1.15.18	Lajangsari TK Al-Ikhlas Saradan Desa		1			Wilayah			DISDIK
1	1	1	1	15	18	1	1.1.1.15.18	PAUD Merpati Desa Rancakasumba		1			Wilayah			DISDIK
1	1	1	1	15	18	1	1.1.1.15.18	PAUD Harapan Bunda I Desa Rancakasumba		1			Wilayah			DISDIK
1	1	1	1	15	18	1	1.1.1.15.18	KB Darul Ihsan YUPPI (APE Dalam)		1			Wilayah			DISDIK
1	1	1	1	15	18	1	1.1.1.15.18	KB Bina Keluarga Insani (APE Dalam)		1			Wilayah			DISDIK
1	1	1	1	15	18	1	1.1.1.15.18	KB Ar-rohman RT 01 RW 18 (APE Dalam)		1			Wilayah			DISDIK
1	1	1	1	15	18	1	1.1.1.15.18	KB Al-Hikam (APE Dalam)		1			Wilayah			DISDIK
1	1	1	1	15	18	1	1.1.1.15.18	TK Triana (APE Dalam)		1			Wilayah			DISDIK
1	1	1	1	15	18	1	1.1.1.15.18	Pos PAUD Al-Barokah (APE Luar)		1			Wilayah			DISDIK
1	1	1	1	15	18	1	1.1.1.15.18	TK Al-Islam (APE Luar)		1			Wilayah			DISDIK
1	1	1	1	15	18	1	1.1.1.15.18	PAUD Muhajirin RW.13 Desa Bojongsoang		1			Wilayah			DISDIK



1	1	1	1	15	18	1	1.1.1.15.18		Kober Harapan Ibu RW.14 Desa Bojingspang		1			Wilayah				DISDIK
1	1	1	1	15	18	1	1.1.1.15.18		Kober Bina Mandiri RW.15 Desa Bojingspang		1			Wilayah				DISDIK
1	1	1	1	15	18	1	1.1.1.15.18		Pospaud mawar 9 Desa Buahbatu		1			Wilayah				DISDIK
1	1	1	1	15	18	1	1.1.1.15.18		Pospaud Tulip RW. 09 Desa Lengkong		1			Wilayah				DISDIK
1	1	1	1	15	18	1	1.1.1.15.18		RW. 15 Desa Lengkong		1			Wilayah				DISDIK
1	1	1	1	15	18	1	1.1.1.15.18		RW. 13 Desa Lengkong		1			Wilayah				DISDIK
1	1	1	1	15	18	1	1.1.1.15.18		PAUD Al Munawaroh RW 06 Desa Tegalluar		1			Wilayah				DISDIK
1	1	1	1	15	18	1	1.1.1.15.18		KOBER Al Misbah RW. 02 Desa Tegalluar		1			Wilayah				DISDIK
1	1	1	1	15	18	1	1.1.1.15.18		Kober Melati Bunda RW. 02 Desa Tegalluar		1			Wilayah				DISDIK
1	1	1	1	15	18	1	1.1.1.15.18		Kober Dawatussalam RW. 12 Desa Tegalluar		1			Wilayah				DISDIK
1	1	1	1	15	18	1	1.1.1.15.18		Pospaud Pelangi DESA BUAHBATU					Wilayah				DISDIK
1	1	1	1	15	19	1	1.1.1.15.19	Pengadaan mebeluer sekolah	Jumlah pengadaan mebeulair-sekolah	Kab. Bandung	100 -	1.013.555.000	APBD Kab	PD		100 -	1.250.000.000	DISDIK
1	1	1	1	15	19	1			pos paud gajahmekar					e-pokir				DISDIK
1	1	1	1	15	19	1			Mebelair TK Al-ikhlas Desa Ariagari		1			Wilayah				DISDIK
1	1	1	1	15	19	1			POS PAUD		2			Wilayah				DISDIK
1	1	1	1	15	19	1			KB AMANI		1			Wilayah				DISDIK
1	1	1	1	15	19	1			KB AVICENNA		1			Wilayah				DISDIK
1	1	1	1	15	19	1			KB BAITUSALAM		1			Wilayah				DISDIK
1	1	1	1	15	19	1			PP PELANGI		1			Wilayah				DISDIK
1	1	1	1	15	19	1			PP AL IKHLAS			1		Wilayah				DISDIK
1	1	1	1	15	19	1			PP NAINAS 6			1		Wilayah				DISDIK
1	1	1	1	15	19	1			KB AZAHRA			1		Wilayah				DISDIK
1	1	1	1	15	19	1			PP BINA MUDA			1		Wilayah				DISDIK
1	1	1	1	15	19	1			RW 01 Alikhlhas Desa Hegarmanah		1			Wilayah				DISDIK
1	1	1	1	15	19	1			Pengadaan meja kursi anak Paud An'nur dan Tunjil Wasilah		1			Wilayah				DISDIK
1	1	1	1	15	19	1			Cikancung Kober (NUURUL HIDAYAH Kp. Sayang Tengah RT. 001 RW.001		1			Wilayah				DISDIK
1	1	1	1	15	19	1			<b>TK PLUS AL-BAROKAH</b>		1			Wilayah				DISDIK
1	1	1	1	15	19	1			PAUD Al-gomariah RW 04		1			Wilayah				DISDIK
1	1	1	1	15	19	1			Pengadaan Mebeler Tk/RA/ MD		3			Wilayah				DISDIK
1	1	1	1	15	19	1			KB. Babausalam		1			Wilayah				DISDIK
1	1	1	1	15	19	1			TK Wasilatul Huda		1			Wilayah				DISDIK
1	1	1	1	15	19	1			TK Arrohmah		1			Wilayah				DISDIK
1	1	1	1	15	19	1			TK Brilian Albiruni		1			Wilayah				DISDIK
1	1	1	1	15	19	1			Sarana Prasarana Lembaga		1			Wilayah				DISDIK
1	1	1	1	15	19	1			Pengadaan mebeler PAUD Insar		1			Wilayah				DISDIK
1	1	1	1	15	19	1			PAUD/TK BABA Kecamatan Cipar		1			Wilayah				DISDIK
1	1	1	1	15	19	1			RAWABOGO		1			Wilayah				DISDIK

1	1	1	1	15	19	1			RAWABOGO		1			Wilayah			DISDIK
1	1	1	1	15	19	1			RAWABOGO		1			Wilayah			DISDIK
1	1	1	1	15	19	1			Mebalair PAUD Cempaka Wangi Rw 09		1			Wilayah			DISDIK
1	1	1	1	15	19	1			Peralatan Olahraga PAUD Cempaka Wangi		1			Wilayah			DISDIK
1	1	1	1	15	19	1			KOBER MUTIARA HATI Kel. Baleendah		1			Wilayah			DISDIK
1	1	1	1	15	19	1			KOBER ANANDA Kel. Baleendah		1			Wilayah			DISDIK
1	1	1	1	15	19	1			KOBER MADANI Desa Rancamanyar		1			Wilayah			DISDIK
1	1	1	1	15	19	1			TPA BINTANG CEMERLANG Desa Rancamanyar		1			Wilayah			DISDIK
1	1	1	1	15	19	1			TK MELATI Kel. Baleendah		1			Wilayah			DISDIK
1	1	1	1	15	19	1			PAUD Mawar Huda		1			Wilayah			DISDIK
1	1	1	1	15	19	1			PAUD Mawar Hidayah		1			Wilayah			DISDIK
1	1	1	1	15	19	1			PAUD SHOPIA		1			Wilayah			DISDIK
1	1	1	1	15	19	1			TK TRI Putra		1			Wilayah			DISDIK
1	1	1	1	15	19	1			PAUD Zahratul Qolbi		1			Wilayah			DISDIK
1	1	1	1	15	19	1			TK Barokatul Hisam		1			Wilayah			DISDIK
1	1	1	1	15	19	1			PAUD Riyadul Solihin		1			Wilayah			DISDIK
1	1	1	1	15	19	1			PAUD Salamul Fikri		1			Wilayah			DISDIK
1	1	1	1	15	19	1			PAUD Al Istikomah, Rah masari I (Desa Pannauban)		2			Wilayah			DISDIK
1	1	1	1	15	19	1			Desa Banvuasi		4			Wilayah			DISDIK
1	1	1	1	15	19	1			kober al farouk, kober bidayatussifa, TK ASSHIFA, kober amunawaroh		4			Wilayah			DISDIK
1	1	1	1	15	19	1			Desa Padaulun		1			Wilayah			DISDIK
1	1	1	1	15	19	1			Desa Margahayu Selatan PAUD Binaan		4			Wilayah			DISDIK
1	1	1	1	15	19	1			Pengadaan mebeluer TK Desa Al-Han		2			Wilayah			DISDIK
1	1	1	1	15	19	1			Kober Yaa Bunaya RT 04 RW 09 Mabelair		1			Wilayah			DISDIK
1	1	1	1	15	19	1			Kober Al Husni RT 01 RW 09 Mabelair		1			Wilayah			DISDIK
1	1	1	1	15	19	1			Mebelair Kober Nurul Islah		1			Wilayah			DISDIK
1	1	1	1	15	19	1			Mebelair Kober Rohmatika		1			Wilayah			DISDIK
1	1	1	1	15	19	1			KB Almahdi kp.sekeawi mebellier		1			Wilayah			DISDIK

1	1	1	1	15	19	1				KB Nur ulad kpicangkudu. Mebeller	1				Wilayah			DISDIK
1	1	1	1	15	19	1				KB Al Hikmah Leuwidulang. Mebeller	1				Wilayah			DISDIK
1	1	1	1	15	19	1				KB Binamekar. Rancakasiat. Mebeller	1				Wilayah			DISDIK
1	1	1	1	15	19	1				KB Uluhidayah. Bojongwaru. Mebeller	1				Wilayah			DISDIK
1	1	1	1	15	19	1				Pengadaan Meubeuleur (Kobe Tunas Mawar)	1				Wilayah			DISDIK
1	1	1	1	15	19	1				Pengadaan Meubeuleur (TK Al Hidayah)	1				Wilayah			DISDIK
1	1	1	1	15	19	1				KB. Al-Fajr. Kp Waas. Mebeller	1				Wilayah			DISDIK
1	1	1	1	15	19	1				KB Nurul Huda. Kp Hegarsari. Mebeller	1				Wilayah			DISDIK
1	1	1	1	15	19	1				KB Widia putri. Kp paledang Indah II. Mebeller	1				Wilayah			DISDIK
1	1	1	1	15	19	1				Cahaya Mentari	1				Wilayah			DISDIK
1	1	1	1	15	19	1				PAUD BAHTI PERTIWI, Meja Kursi Anak	1				Wilayah			DISDIK
1	1	1	1	15	19	1				PAUD Al Ihsan RW 12	1				Wilayah			DISDIK
1	1	1	1	15	19	1				TK Persis 21	1				Wilayah			DISDIK
1	1	1	1	15	19	1				KOBER Zaid BINSABIT & CALAKAN RW 09 Desa Binansoang	2				Wilayah			DISDIK
1	1	1	1	15	19	1				Kober mutiara RW. 06 Desa Binansoang	1				Wilayah			DISDIK
1	1	1	1	15	19	1				Kober mutiara RW. 06 Desa Binansoang	1				Wilayah			DISDIK
1	1	1	1	15	42	1	1.1.1.15.42	Rehabilitasi sedang/berat bangunan sekolah	Jumlah rehab sedang/berat bangunan sekolah	Kab. Bandung	2 LOKAL		0	APBD Kab	PD	2 LOKAL	100.000.000	DISDIK
1	1	1	1	15	45	1	1.1.1.15.45	Rehabilitasi sedang/berat ruang kelas sekolah	Jumlah rehab ruang kelas PAUD	Kab. Bandung	2 lokal		998.373.501	APBD Kab	PD	2 lokal	500.000.000	DISDIK
1	1	1	1	15	45	1	1.1.1.15.45			Rehab Ruang Kelas PAUD RW 10	37,00	M2			Wilayah			DISDIK
1	1	1	1	15	45	1	1.1.1.15.45			Rehabilitasi Ruang Kelas PAUD	37,00	M2			Wilayah			DISDIK
1	1	1	1	15	45	1	1.1.1.15.45			Rehabilitasi ruang kelas PAUD TK AL IHSAN	37,00	M2			Wilayah			DISDIK
1	1	1	1	15	45	1	1.1.1.15.45			KB. Raudatul Jannah		m2			Wilayah			DISDIK
1	1	1	1	15	45	1	1.1.1.15.45			REHAB BANGUNAN (PAUD KOBER FATHUL KHOER)	48,00	M2			Wilayah			DISDIK
1	1	1	1	15	45	1	1.1.1.15.45			Rehabilitasi Ruang Kelas PAUD / TK Bj Nanoka		m2			Wilayah			DISDIK
1	1	1	1	15	45	1	1.1.1.15.45			PAUD BAMBIM AL - BAROKAH Kel. Baleendah	45,00	M2			Wilayah			DISDIK

1	1	1	1	15	45	1	1.1.1.15.45			Nurul Huda dan Mawar Mekar		38,00	m2			Wilayah				DISDIK
1	1	1	1	15	45	1	1.1.1.15.45			Kb Al Badriyah Rw 03,kb Kasih Ibu Rw 05,kb Madinatul ilmi Rw 06,kb Mutiara Ilmu Rw 04,kb Pamoyanan Rw 01,kb Tunas Bakti Al Qurba Rw 16.		38,00	m2			Wilayah				DISDIK
1	1	1	1	15	45	1	1.1.1.15.45			Desa Sindanglaya			m2			Wilayah				DISDIK
1	1	1	1	15	45	1	1.1.1.15.45			Rehab gedung TK aisyiyah 1		45,00	m2			Wilayah				DISDIK
1	1	1	1	15	45	1	1.1.1.15.45			Rehab gedung TK aisyiyah 2		45,00	m2			Wilayah				DISDIK
1	1	1	1	15	45	1	1.1.1.15.45			Rehab Ruang Kelas Paud Riyathul Atfhal		45,00	m2			Wilayah				DISDIK
1	1	1	1	15	46	1	1.1.1.15.46	Rehabilitasi sedang/berat ruang guru sekolah	Jumlah rehab sedang/berat ruang guru PAUD	Kab. Bandung		2 lokal		0	APBD Kab	PD		2 lokal	225.000.000	DISDIK
1	1	1	1	15	49	1	1.1.1.15.49	Rehabilitasi sedang/berat sarana bermain	Jumlah rehab sedang/berat sarana bermain	Kab. Bandung		2 lokal		0	APBD Kab	PD		2 lokal	100.000.000	DISDIK
1	1	1	1	15	56	1	1.1.1.15.56	Rehabilitasi sedang/berat sarana air bersih dan sanitary	Jumlah rehab sedang/berat sarana air bersih dan sanitasi	Kab. Bandung		3		0	APBD Kab	PD		3	150.000.000	DISDIK
1	1	1	1	15	57	1	1.1.1.15.57	Pelatihan kompetensi tenaga pendidik	Jumlah guru PAUD yang mendapat pelatihan	Kab. Bandung		200 ORANG		200.000.000	APBD Kab	PD		220 ORANG	250.000.000	DISDIK
1	1	1	1	15	59	1	1.1.1.15.59	Penyelenggaraan pendidikan anak usia dini	Jumlah lembaga PAUD yang dibina	Kab. Bandung		1.425 orang		200.000.000	APBD Kab	PD		1.430 orang	350.000.000	DISDIK
1	1	1	1	15	60	1	1.1.1.15.60	Pengembangan data dan informasi pendidikan anak usia dini	-	Kab. Bandung		0 -		0	APBD Kab	PD		0 -	0	DISDIK
1	1	1	1	15	61	1	1.1.1.15.61	Penyusunan kebijakan pendidikan anak usia dini	Jumlah penyusunan kebijakan pendidikan anak usia dini	Kab. Bandung		124 jenis		200.000.000	APBD Kab	PD		125 jenis	200.000.000	DISDIK
1	1	1	1	15	62	1	1.1.1.15.62	Pengembangan kurikulum, bahan ajar dan model pembelajaran pendidikan anak usia dini	Jumlah Guru PAUD yang mengikuti BinteK Kurikulum	Kab. Bandung		90 orang		0	APBD Kab	PD		110 orang	441.432.379	DISDIK
1	1	1	1	15	63	1	1.1.1.15.63	Penyelenggaraan koordinasi dan kerjasama pendidikan anak usia dini	Jumlah penyelenggaraan kordinasi dan kerjasama pendidikan anak usia dini	Kab. Bandung		31 anak		300.000.000	APBD Kab	PD		31 anak	350.000.000	DISDIK
1	1	1	1	15	70	1	1.1.1.15.70	Apresiasi Bunda PAUD dan Gugus PAUD	Jumlah lomba apresiasi bunda PAUD	Kab. Bandung		9 mata lomba		300.000.000	APBD Kab	PD		9 mata lomba	275.000.000	DISDIK
1	1	1	1	15	72	1	1.1.1.15.72	Manajemen Gugus Inti, Imbas dan PKG PAUD	Jumlah PKG dan PKSS yang dinilai kinerjanya	Kab. Bandung		425 orang		0	APBD Kab	PD		435 orang	200.000.000	DISDIK
1	1	1	1	15	73	1	1.1.1.15.73	Pengadaan Alat Peraga Edukatif Luar dan Dalam Kabupaten Bandung (Bantuan Gubernur)	-	Kab. Bandung		0 -		0	APBD Kab	PD		0 -	0	DISDIK
1	1	1	1	15	74	1	1.1.1.15.74	Pengadaan Alat Olahraga bagi PAUD	Jumlah pengadaan alat olahraga	Kab. Bandung		125 lembaga		558.000.000	APBD Kab	PD		127 lembaga	1.200.000.000	DISDIK
1	1	1	1	15	74	1	1.1.1.15.74			tk alfalih nagreg						e-pokir				DISDIK
1	1	1	1	15	74	1	1.1.1.15.74			Alat olah raga kober Al muhajirin Desa Baras		1,00				Wilayah				DISDIK
1	1	1	1	15	74	1	1.1.1.15.74			PP KUNCUP MEKAR		1,00				Wilayah				DISDIK
1	1	1	1	15	74	1	1.1.1.15.74			KB ADZKIA		1,00				Wilayah				DISDIK
1	1	1	1	15	74	1	1.1.1.15.74			PP KEMUNING		1,00				Wilayah				DISDIK
1	1	1	1	15	74	1	1.1.1.15.74			PP HARAPAN IBU		1,00				Wilayah				DISDIK
1	1	1	1	15	74	1	1.1.1.15.74			KB MISBAHUL HUDA		1,00				Wilayah				DISDIK
1	1	1	1	15	74	1	1.1.1.15.74			KB KARTINI		1,00				Wilayah				DISDIK
1	1	1	1	15	74	1	1.1.1.15.74			TK KARTINI		1,00				Wilayah				DISDIK
1	1	1	1	15	74	1	1.1.1.15.74			PP TAMAN SEKAR 4		1,00				Wilayah				DISDIK
1	1	1	1	15	74	1	1.1.1.15.74			KB ASSALAM		1,00				Wilayah				DISDIK
1	1	1	1	15	74	1	1.1.1.15.74			KB Alfatah		1,00				Wilayah				DISDIK
1	1	1	1	15	74	1	1.1.1.15.74			PP Nusa Indah 10		1,00				Wilayah				DISDIK
1	1	1	1	15	74	1	1.1.1.15.74			KB Al Iqra		1,00				Wilayah				DISDIK

1	1	1	1	15	74	1	1.1.1.15.74	TK Azzahra	1,00	Wilayah	DISDIK
1	1	1	1	15	74	1	1.1.1.15.74	TKKallia	1,00	Wilayah	DISDIK
1	1	1	1	15	74	1	1.1.1.15.74	Pengadaan ALAT OLAHRAGA/PA	1,00	Wilayah	DISDIK
1	1	1	1	15	74	1	1.1.1.15.74	Pengadaan ALAT OLAHRAGA/PA	1,00	Wilayah	DISDIK
1	1	1	1	15	74	1	1.1.1.15.74	PAUD Amaliyah	1,00	Wilayah	DISDIK
1	1	1	1	15	74	1	1.1.1.15.74	TK AL-AZKA RT 02 RW 07	1,00	Wilayah	DISDIK
1	1	1	1	15	74	1	1.1.1.15.74	TK /PAUD Aisyiyah BA.	1,00	Wilayah	DISDIK
1	1	1	1	15	74	1	1.1.1.15.74	PAUD/TK Kecamatan Ciparay	1,00	Wilayah	DISDIK
1	1	1	1	15	74	1	1.1.1.15.74	PAUD/TKPertwi Kecamatan Cipa	1,00	Wilayah	DISDIK
1	1	1	1	15	74	1	1.1.1.15.74	PAUD/TK Bambim Jaami'atul Ikh	1,00	Wilayah	DISDIK
1	1	1	1	15	74	1	1.1.1.15.74	Pengadaan alat olahraga PAUD Melati	1,00	Wilayah	DISDIK
1	1	1	1	15	74	1	1.1.1.15.74	Alat Olahraga PAUD Al- Gifur	1,00	Wilayah	DISDIK
1	1	1	1	15	74	1	1.1.1.15.74	KOBER BAITHUL ARIP Kel. Manggahano	1,00	Wilayah	DISDIK
1	1	1	1	15	74	1	1.1.1.15.74	KOBER MAHKOTA Kel. Wargamekar	1,00	Wilayah	DISDIK
1	1	1	1	15	74	1	1.1.1.15.74	TK AZZAHRA Desa Rancamayur	1,00	Wilayah	DISDIK
1	1	1	1	15	74	1	1.1.1.15.74	TK BINTANG Kel. Manggahano	1,00	Wilayah	DISDIK
1	1	1	1	15	74	1	1.1.1.15.74	TK Nurri Halli	1,00	Wilayah	DISDIK
1	1	1	1	15	74	1	1.1.1.15.74	PAUD ANANDA Kp. Pengkolan R	1,00	Wilayah	DISDIK
1	1	1	1	15	74	1	1.1.1.15.74	PAUD Rw 10	1,00	Wilayah	DISDIK
1	1	1	1	15	74	1	1.1.1.15.74	Pengadaan Alat Olahraga bagi PAUD/TK Pos Paud Tunas Kencana	1,00	Wilayah	DISDIK
1	1	1	1	15	74	1	1.1.1.15.74	Pengadaan Alat Olahraga bagi PAUD/TK TK Tunas Kencana	1,00	Wilayah	DISDIK
1	1	1	1	15	74	1	1.1.1.15.74	Pengadaan Alat Olahraga bagi PAUD/TK TK Tunas Kencana	1,00	Wilayah	DISDIK
1	1	1	1	15	74	1	1.1.1.15.74	Pengadaan Alat Olahraga ( paud	1,00	Wilayah	DISDIK
1	1	1	1	15	74	1	1.1.1.15.74	PAUD Az-zakivah	1,00	Wilayah	DISDIK
1	1	1	1	15	74	1	1.1.1.15.74	PAUD Harapan Bunda RW 16	1,00	Wilayah	DISDIK
1	1	1	1	15	74	1	1.1.1.15.74	Kober Al-Barokah RT 01 RW 01 Alat olah raga	1,00	Wilayah	DISDIK
1	1	1	1	15	74	1	1.1.1.15.74	Alat Olah Raga Kober Al-Azhar Al Bizar	1,00	Wilayah	DISDIK
1	1	1	1	15	74	1	1.1.1.15.74	POS PAUD Tunas mekar. KP.Sepen. Alat olah raga	1,00	Wilayah	DISDIK
1	1	1	1	15	74	1	1.1.1.15.74	KB. Az-Zahra. Kp.Waas. Alat olahraga	1,00	Wilayah	DISDIK
1	1	1	1	15	74	1	1.1.1.15.74	KB. Plamboyan. Kp sawahluhur. Alat olahraga	1,00	Wilayah	DISDIK
1	1	1	1	15	74	1	1.1.1.15.74	KB. Bimasani. Kp palasari. Alat olahraga	1,00	Wilayah	DISDIK
1	1	1	1	15	74	1	1.1.1.15.74	Alat Olah Raga PAUD Bina Insani Desa Loa	1,00	Wilayah	DISDIK

1	1	1	1	15	74	1	1.1.1.15.74			Alat Olah Raga PAUD Anggrek Desa Loa		1,00				Wilayah				DISDIK	
1	1	1	1	15	74	1	1.1.1.15.74			Peralatan Olahraga Bagi PAUD As- Solah RW 04 Desa Karangtunggal		1,00				Wilayah				DISDIK	
1	1	1	1	15	74	1	1.1.1.15.74			Sarana Olahraga Bagi PAUD Salamungkal RW 05 Desa Karangtunggal		1,00				Wilayah				DISDIK	
1	1	1	1	15	74	1	1.1.1.15.74			RW.03 (PAUD AL Muhajirin)		1,00				Wilayah				DISDIK	
1	1	1	1	15	74	1	1.1.1.15.74			Alat Olah raga TK ACCT		1,00				Wilayah				DISDIK	
1	1	1	1	15	74	1	1.1.1.15.74			Alat Olah raga TK KAMELIA		1,00				Wilayah				DISDIK	
1	1	1	1	15	74	1	1.1.1.15.74			PAUD Darussyifa		1,00				Wilayah				DISDIK	
1	1	1	1	15	74	1	1.1.1.15.74			TK Tunas Karya Rancabali		1,00				Wilayah				DISDIK	
1	1	1	1	15	74	1	1.1.1.15.74			TK Tunas Karya Rancasuni		1,00				Wilayah				DISDIK	
1	1	1	1	15	74	1	1.1.1.15.74					1,00				Wilayah				DISDIK	
1	1	1	1	15	74	1	1.1.1.15.74			Attawabin		1,00				Wilayah				DISDIK	
1	1	1	1	15	74	1	1.1.1.15.74			DZARISSALAM		1,00				Wilayah				DISDIK	
1	1	1	1	15	74	1	1.1.1.15.74			KB mutiara azzahra		1,00				Wilayah				DISDIK	
1	1	1	1	15	74	1	1.1.1.15.74			PAUD Harapan Bunda I Desa Ra		1,00				Wilayah				DISDIK	
1	1	1	1	15	74	1	1.1.1.15.74			PAUD As-Syafei Kp.Rancabayaw		1,00				Wilayah				DISDIK	
1	1	1	1	15	74	1	1.1.1.15.74			KB DWP		1,00				Wilayah				DISDIK	
1	1	1	1	15	75	1	1.1.1.15.75	Bantuan Operasional Penyelenggaraan PAUD ( DAK Non Fisik )	bantuan operasional penyelenggaraan paud (DAK non fisik)	Kab. Bandung		0 lembaga negeri		400.000.000	APBD Kab	PD		0 lembaga negeri		0	DISDIK
1	1	1	1	15	76	1	1.1.1.15.76	Evaluasi Standarisasi PAUD	jumlah lembaga PAUD yang dievaluasi	Kab. Bandung		300 orang		100.000.000	APBD Kab	PD		335 orang		200.000.000	DISDIK
1	1	1	1	15	77	1	1.1.1.15.77	Pengadaan Alat Peraga Edukasi untuk PAUD ( Bantuan Gubernur )	pengadaan alat peraga edukasi untuk PAUD ( bantuan gubernur )	Kab. Bandung		0 -		0	APBD Kab	PD		0 -		0	DISDIK
1	1	1	1	15	78	1	1.1.1.15.78	Pengadaan Tanah PAUD	jumlah pengadaan tanah PAUD	Kab. Bandung		1 lokal		0	APBD Kab	PD		1 lokal		300.000.000	DISDIK
1	1	1	1	15	80	1	1.1.1.15.80	Pemagaran PAUD	jumlah pemagaran PAUD	Kab. Bandung		1 paket		0	APBD Kab	PD		2 paket		150.000.000	DISDIK
1	1	1	1	15	81	1	1.1.1.15.81	bintek kurtilas PAUD	jumlah tutor yang mengikuti bintek kurtilas	Kab. Bandung		200 -		0	APBD Kab	PD		225 -		0	DISDIK
1	1	1	1	15	82	1	1.1.1.15.82	Pengadaan Buku perpustakaan PAUD	-	Kab. Bandung		0 -		0	APBD Kab	PD		0 -		0	DISDIK
1	1	1	1	15	83	1	1.1.1.15.83	rintisan kampung PAUD	jumlah kampung yang dibina	Kab. Bandung		1 -		0	APBD Kab	PD		1 -		200.000.000	DISDIK
1	1	1	1	15	84	1	1.1.1.15.84	penyelenggaraan pendidikan inklusif jenjang PAUD	jumlah lembaga yang mengikuti pembinaan	Kab. Bandung		100 lembaga		0	APBD Kab	PD		125 lembaga		200.000.000	DISDIK
<b>1</b>	<b>1</b>	<b>1</b>	<b>1</b>	<b>16</b>		<b>1</b>	<b>1.1.1.16</b>	<b>Program Wajib Belajar Pendidikan Dasar Sembilan Tahun</b>	APM SD			<b>95 %</b>		<b>59.252.569.052</b>				<b>95 %</b>		<b>44.166.612.766</b>	<b>DISDIK</b>
1	1	1	1	16	1	1	1.1.1.16.1	Pembangunan gedung sekolah	jumlah gedung sekolah yang dibangun	Kab. Bandung		1 sekolah		0	APBD Kab	PD		1 sekolah		350.000.000	DISDIK
1	1	1	1	16	2	1	1.1.1.16.2	Pembangunan rumah dinas kepala sekolah, guru, penjaga sekolah	jumlah rumah dinas kepala sekolah, guru, penjaga sekolah yang dibangun	Kab. Bandung		9 lokal		0	APBD Kab	PD		9 lokal		1.000.000.000	DISDIK
1	1	1	1	16	3	1	1.1.1.16.3	Penambahan ruang kelas sekolah	jumlah ruang kelas yang dibangun	Kab. Bandung		68 lokal		7.528.451.048	APBD Kab	PD		68 lokal		4.000.000.000	DISDIK
1	1	1	1	16	3	1	1.1.1.16.3			SDN PASTIRJAMBU 3						e-pokir					DISDIK
1	1	1	1	16	3	1	1.1.1.16.3			SDN CIGANITRI 02						e-pokir					DISDIK
1	1	1	1	16	3	1	1.1.1.16.3			Ruang Kelas Baru SDN Pelangi 02 desa sukamukti						Wilayah					DISDIK
1	1	1	1	16	3	1	1.1.1.16.3			SD 07 Bolero Desa Dayeuhkolot DESA DAYEUEHKOLOT						Wilayah					DISDIK

1	1	1	1	16	3	1	1.1.1.16.3	RKB SDN Batukarut 03					Wilayah			DISDIK
1	1	1	1	16	3	1	1.1.1.16.3	SDN Mandalasari					Wilayah			DISDIK
1	1	1	1	16	3	1	1.1.1.16.3	SD Mekarsari					Wilayah			DISDIK
1	1	1	1	16	3	1	1.1.1.16.3	SDN Cibiru 6					Wilayah			DISDIK
1	1	1	1	16	3	1	1.1.1.16.3	SDN Cibiru 9					Wilayah			DISDIK
1	1	1	1	16	3	1	1.1.1.16.3	SDN Gn.Leutik IV					Wilayah			DISDIK
1	1	1	1	16	3	1	1.1.1.16.3	Pembangunan kelas SDN CANGKUANG XII CANGKUANGWETAN					Wilayah			DISDIK
1	1	1	1	16	3	1	1.1.1.16.3	Penambahan ruang kelas sekolah SDN Cisero					Wilayah			DISDIK
1	1	1	1	16	3	1	1.1.1.16.3	SDN Korpri 03					Wilayah			DISDIK
1	1	1	1	16	3	1	1.1.1.16.3	SDN Sarimalaka					Wilayah			DISDIK
1	1	1	1	16	3	1	1.1.1.16.3	SDN Malakasari					Wilayah			DISDIK
1	1	1	1	16	3	1	1.1.1.16.3	Penambahan Gedung sekolah SD Sekebalimbing					Wilayah			DISDIK
1	1	1	1	16	3	1	1.1.1.16.3	Peningkatan Ruang Kelas Baru untuk Murid					Wilayah			DISDIK
1	1	1	1	16	3	1	1.1.1.16.3	Peningkatan Sarana Pendidikan SD N					Wilayah			DISDIK
1	1	1	1	16	3	1	1.1.1.16.3	Pasangarahana RW 11					Wilayah			DISDIK
1	1	1	1	16	3	1	1.1.1.16.3	Penambahan Ruang Kelas SD Barwandaan II					Wilayah			DISDIK
1	1	1	1	16	3	1	1.1.1.16.3	Penambahan Ruang Kelas SDN Cimenyan 1					Wilayah			DISDIK
1	1	1	1	16	3	1	1.1.1.16.3	Penambahan Ruang Kelas Baru SD Pameuntasan IV					Wilayah			DISDIK
1	1	1	1	16	3	1	1.1.1.16.3	Penambahan Ruang Kelas SDN Cikundul					Wilayah			DISDIK
1	1	1	1	16	3	1	1.1.1.16.3	SDN Cikaro 02 Ruang Kelas Baru					Wilayah			DISDIK
1	1	1	1	16	3	1	1.1.1.16.3	SDN Biru 01 Ruang Kelas Baru					Wilayah			DISDIK
1	1	1	1	16	3	1	1.1.1.16.3	SDN Daraulin					Wilayah			DISDIK
1	1	1	1	16	3	1	1.1.1.16.3	SDN Hegarmanah					Wilayah			DISDIK
1	1	1	1	16	3	1	1.1.1.16.3	SDN V Margahayu					Wilayah			DISDIK
1	1	1	1	16	3	1	1.1.1.16.3	Tenoah SDN Putra Paniau					Wilayah			DISDIK
1	1	1	1	16	3	1	1.1.1.16.3	SDN Tenjonagara I RW 02					Wilayah			DISDIK
1	1	1	1	16	3	1	1.1.1.16.3	SDN Tenjonagara III RW 02					Wilayah			DISDIK
1	1	1	1	16	3	1	1.1.1.16.3	Penambahan/Pembangunan Ruang Kelas SDN Cikoneg					Wilayah			DISDIK

1	1	1	1	16	3	1	1.1.1.16.3			Penambahan/Pembangunan Ruang Kelas SDN Astakrama						Wilayah				DISDIK
1	1	1	1	16	3	1	1.1.1.16.3			SDN Margamulya II Desa Marqamulya						Wilayah				DISDIK
1	1	1	1	16	3	1	1.1.1.16.3			Penambahan RKB SDN Yasaadi						Wilayah				DISDIK
1	1	1	1	16	3	1	1.1.1.16.3			SDN Sindang Mulya						Wilayah				DISDIK
1	1	1	1	16	3	1	1.1.1.16.3			SD 07 Bolero Desa Dayeuhkolot DESA DAYEUEHKOLOT						Wilayah				DISDIK
1	1	1	1	16	3	1	1.1.1.16.3			SDN Cjeruk 1 RW. 07 Desa Boingsari						Wilayah				DISDIK
1	1	1	1	16	3	1	1.1.1.16.3			SDN GBI Desa Buahbatu						Wilayah				DISDIK
1	1	1	1	16	3	1	1.1.1.16.3			SDN Karyajuki						Wilayah				DISDIK
1	1	1	1	16	3	1	1.1.1.16.3			SD SIMPANG						Wilayah				DISDIK
1	1	1	1	16	3	1	1.1.1.16.3			SD BATUKASUR						Wilayah				DISDIK
1	1	1	1	16	3	1	1.1.1.16.3			SDN CIURUG						Wilayah				DISDIK
1	1	1	1	16	3	1	1.1.1.16.3			SDN RANCAGEDE Dusun 2						Wilayah				DISDIK
1	1	1	1	16	3	1	1.1.1.16.3			Pembangunan ruang Kelas SDN CANGKUANG 15 DESA CANGKUANG KIJURAN						Wilayah				DISDIK
1	1	1	1	16	3	1	1.1.1.16.3			Pembangunan ruang Kelas SDN CANGKUANG 04 DESA CANGKUANG KIJURAN						Wilayah				DISDIK
1	1	1	1	16	4	1	1.1.1.16.4	Penambahan ruang guru sekolah	Jumlah ruang guru SD yang dibangun	Kab. Bandung		5 Sekolah	0	APBD Kab	PD		5 Sekolah	600.000.000		DISDIK
1	1	1	1	16	7	1	1.1.1.16.7	Pembangunan sarana dan prasarana bermain	Jumlah sarana dan prasarana bermain	Kab. Bandung		0 TK	0	APBD Kab	PD		0 TK	0		DISDIK
1	1	1	1	16	9	1	1.1.1.16.9	Pembangunan taman, lapangan upacara dan fasilitas parkir	Jumlah pembangunan taman, lapangan upacara dan fasilitas parkir	Kab. Bandung		45 sd	16.657.214.416	APBD Kab	PD		45 sd	3.500.000.000		DISDIK
1	1	1	1	16	9	1	1.1.1.16.9		sdn kopo v (pavingblock)						e-pokir					DISDIK
1	1	1	1	16	9	1	1.1.1.16.9		SDN GANJARSABAR 02 (PAVINGBLOCK)						e-pokir					DISDIK
1	1	1	1	16	9	1	1.1.1.16.9		SDN GANJARSABAR 03 (PAVINGBLOCK)						e-pokir					DISDIK
1	1	1	1	16	9	1	1.1.1.16.9		SDN PAMEUNTASAN 03 (PEMAGARAN)						e-pokir					DISDIK
1	1	1	1	16	9	1	1.1.1.16.9		SDN KUJANG NAGREG (PEMAGARAN)						e-pokir					DISDIK
1	1	1	1	16	9	1	1.1.1.16.9		SDN Pameungpeuk 1. Pemagaran						Wilayah					DISDIK



1	1	1	1	16	9	1	1.1.1.16.9	Lapangan Upacara SD 05 Dayeuhkolot						Wilayah			DISDIK
1	1	1	1	16	9	1	1.1.1.16.9	Pemagaran SDN Cihulang						Wilayah			DISDIK
1	1	1	1	16	9	1	1.1.1.16.9	Pemagaran SDN Ciburuy						Wilayah			DISDIK
1	1	1	1	16	9	1	1.1.1.16.9	Pemagaran SDN Ciirateun						Wilayah			DISDIK
1	1	1	1	16	9	1	1.1.1.16.9	Pemagaran SDN Patrol						Wilayah			DISDIK
1	1	1	1	16	9	1	1.1.1.16.9	Pemagaran SDN Pinggirsari 02						Wilayah			DISDIK
1	1	1	1	16	9	1	1.1.1.16.9	Pemagaran SDN Pinggirsari 01						Wilayah			DISDIK
1	1	1	1	16	9	1	1.1.1.16.9	Pemagaran SDN Ciwaru						Wilayah			DISDIK
1	1	1	1	16	9	1	1.1.1.16.9	Pemagaran Parakanbolang						Wilayah			DISDIK
1	1	1	1	16	9	1	1.1.1.16.9	Pemagaran SDN Pakusorok						Wilayah			DISDIK
1	1	1	1	16	9	1	1.1.1.16.9	Pemagaran SDN Adetex						Wilayah			DISDIK
1	1	1	1	16	9	1	1.1.1.16.9	Pemagaran SDN Lebakwangi 01						Wilayah			DISDIK
1	1	1	1	16	9	1	1.1.1.16.9	Pemagaran SDN Cilengkrang						Wilayah			DISDIK
1	1	1	1	16	9	1	1.1.1.16.9	Pemagaran SDN Cinanti						Wilayah			DISDIK
1	1	1	1	16	9	1	1.1.1.16.9	Pemagaran SDN Sukatinggal						Wilayah			DISDIK
1	1	1	1	16	9	1	1.1.1.16.9	Pembangunan lapangan upacara SDN Otoiskandardin ata						Wilayah			DISDIK
1	1	1	1	16	9	1	1.1.1.16.9	SDN BHAKTIWINAY A						Wilayah			DISDIK
1	1	1	1	16	9	1	1.1.1.16.9	SDN Tarajusari						Wilayah			DISDIK
1	1	1	1	16	9	1	1.1.1.16.9	SDN PURWAWINAY A						Wilayah			DISDIK
1	1	1	1	16	9	1	1.1.1.16.9	SDN Banjaran V						Wilayah			DISDIK
1	1	1	1	16	9	1	1.1.1.16.9	SDN Kiangroke I						Wilayah			DISDIK
1	1	1	1	16	9	1	1.1.1.16.9	SDN Kiangroke II						Wilayah			DISDIK
1	1	1	1	16	9	1	1.1.1.16.9	SDN Kiangroke III						Wilayah			DISDIK
1	1	1	1	16	9	1	1.1.1.16.9	SDN Sastrawinata						Wilayah			DISDIK
1	1	1	1	16	9	1	1.1.1.16.9	SDN Mekariaya						Wilayah			DISDIK
1	1	1	1	16	9	1	1.1.1.16.9	SDN Jati						Wilayah			DISDIK
1	1	1	1	16	9	1	1.1.1.16.9	Pemagaran SDN Pannauban						Wilayah			DISDIK
1	1	1	1	16	9	1	1.1.1.16.9	SDN Pondoksirap						Wilayah			DISDIK
1	1	1	1	16	9	1	1.1.1.16.9	Pembangunan Lapang Upacara SLTP-SMA AL- Falah						Wilayah			DISDIK
1	1	1	1	16	9	1	1.1.1.16.9	SD Jatisari						Wilayah			DISDIK
1	1	1	1	16	9	1	1.1.1.16.9	SD Cirengit						Wilayah			DISDIK
1	1	1	1	16	9	1	1.1.1.16.9	SDN Ciakancung I						Wilayah			DISDIK

1	1	1	1	16	9	1	1.1.1.16.9			SDN Ciakancung V					Wilayah			DISDIK
1	1	1	1	16	9	1	1.1.1.16.9			SDN SINDANGSART					Wilayah			DISDIK
1	1	1	1	16	9	1	1.1.1.16.9			SDN CILULUK 1&2					Wilayah			DISDIK
1	1	1	1	16	9	1	1.1.1.16.9			SDN Cikapundung 2					Wilayah			DISDIK
1	1	1	1	16	9	1	1.1.1.16.9			SDN Pasirluhur					Wilayah			DISDIK
1	1	1	1	16	9	1	1.1.1.16.9			SDN Giri Mekar 01					Wilayah			DISDIK
1	1	1	1	16	9	1	1.1.1.16.9			SDN Cinangka 2					Wilayah			DISDIK
1	1	1	1	16	9	1	1.1.1.16.9			SDN Palalangan					Wilayah			DISDIK
1	1	1	1	16	9	1	1.1.1.16.9			SD Palintang Java					Wilayah			DISDIK
1	1	1	1	16	9	1	1.1.1.16.9			SD Cikamiri					Wilayah			DISDIK
1	1	1	1	16	9	1	1.1.1.16.9			SDN SUKAHAJI I					Wilayah			DISDIK
1	1	1	1	16	9	1	1.1.1.16.9			SDN Pasirhuni 01					Wilayah			DISDIK
1	1	1	1	16	9	1	1.1.1.16.9			SDN Puntansari					Wilayah			DISDIK
1	1	1	1	16	9	1	1.1.1.16.9			SDN Tapananjungsa ri					Wilayah			DISDIK
1	1	1	1	16	9	1	1.1.1.16.9			SDN Sinarbahagia					Wilayah			DISDIK
1	1	1	1	16	9	1	1.1.1.16.9			SDN Sinarbahagia					Wilayah			DISDIK
1	1	1	1	16	9	1	1.1.1.16.9			SDN Mekarbakti					Wilayah			DISDIK
1	1	1	1	16	9	1	1.1.1.16.9			SDN Terunabakti					Wilayah			DISDIK
1	1	1	1	16	9	1	1.1.1.16.9			SDN Sukamaju 01					Wilayah			DISDIK
1	1	1	1	16	9	1	1.1.1.16.9			SDN Moch Ramdhan					Wilayah			DISDIK
1	1	1	1	16	9	1	1.1.1.16.9			Pemagaran SDN Calengka					Wilayah			DISDIK
1	1	1	1	16	9	1	1.1.1.16.9			PEMAGARAN SEKOLAH SDN BOJONG DESA CIPARAY					Wilayah			DISDIK
1	1	1	1	16	9	1	1.1.1.16.9			Pemasangan pavingblok SDN Babakan 1					Wilayah			DISDIK
1	1	1	1	16	9	1	1.1.1.16.9			SDN Manggungharja 01					Wilayah			DISDIK
1	1	1	1	16	9	1	1.1.1.16.9			SD KEDOKAN					Wilayah			DISDIK
1	1	1	1	16	9	1	1.1.1.16.9			Pemagaran Hal SDN Cinalabuay					Wilayah			DISDIK
1	1	1	1	16	9	1	1.1.1.16.9			SD Ciwidey VI					Wilayah			DISDIK
1	1	1	1	16	9	1	1.1.1.16.9			SDN Babakan Tiga					Wilayah			DISDIK
1	1	1	1	16	9	1	1.1.1.16.9			SDN Ciwidey IV					Wilayah			DISDIK
1	1	1	1	16	9	1	1.1.1.16.9			SD CURUG					Wilayah			DISDIK
1	1	1	1	16	9	1	1.1.1.16.9			SDN PASTRANGIN					Wilayah			DISDIK
1	1	1	1	16	9	1	1.1.1.16.9			SDN RAWAROGO					Wilayah			DISDIK
1	1	1	1	16	9	1	1.1.1.16.9			SDN Cieruk					Wilayah			DISDIK
1	1	1	1	16	9	1	1.1.1.16.9			SDN Sukawening					Wilayah			DISDIK
1	1	1	1	16	9	1	1.1.1.16.9			SDN Cieruk					Wilayah			DISDIK
1	1	1	1	16	9	1	1.1.1.16.9			SDN Bojong Jambu					Wilayah			DISDIK
1	1	1	1	16	9	1	1.1.1.16.9			Pemagaran SDN SAYURAN 1 DESA CANGKUANG KULON					Wilayah			DISDIK

1	1	1	1	16	9	1	1.1.1.16.9			Pemagaran SDN SAYURAN 1 DESA CANGKUANG KULON						Wilayah			DISDIK
1	1	1	1	16	9	1	1.1.1.16.9			Pemasangan Vaping Blok Halaman Sekolah SDN Pasir Bitung						Wilayah			DISDIK
1	1	1	1	16	9	1	1.1.1.16.9			PEMAGARAN SDN IBUN 2						Wilayah			DISDIK
1	1	1	1	16	9	1	1.1.1.16.9			Pemasangan Vaping Blok SDN Savang						Wilayah			DISDIK
1	1	1	1	16	9	1	1.1.1.16.9			Pemasangan Vapingblock SDN Cibee 1, Kp. Sangkan						Wilayah			DISDIK
1	1	1	1	16	9	1	1.1.1.16.9			Pemagaran / TPT SDN Malinonino						Wilayah			DISDIK
1	1	1	1	16	9	1	1.1.1.16.9			Pemagaran / TPT sekolah SD Nengta						Wilayah			DISDIK
1	1	1	1	16	9	1	1.1.1.16.9			Pemagaran SDN Sukaasih						Wilayah			DISDIK
1	1	1	1	16	9	1	1.1.1.16.9			Pemagaran SDN Wiwitan Ciekek						Wilayah			DISDIK
1	1	1	1	16	9	1	1.1.1.16.9			Pemagaran SDN Cibegol						Wilayah			DISDIK
1	1	1	1	16	9	1	1.1.1.16.9			SDN. Candkring IV						Wilayah			DISDIK
1	1	1	1	16	9	1	1.1.1.16.9			SDN. Korpri 01						Wilayah			DISDIK
1	1	1	1	16	9	1	1.1.1.16.9			SDN Rancapaniang						Wilayah			DISDIK
1	1	1	1	16	9	1	1.1.1.16.9			SDN. Riunggunung						Wilayah			DISDIK
1	1	1	1	16	9	1	1.1.1.16.9			Paving Block SDN Cantel						Wilayah			DISDIK
1	1	1	1	16	9	1	1.1.1.16.9			Paving Block SDN Tenjolaya 1 Desa Tenjolaya						Wilayah			DISDIK
1	1	1	1	16	9	1	1.1.1.16.9			Pagar Benteng SMPN 2 Cicalengka						Wilayah			DISDIK
1	1	1	1	16	9	1	1.1.1.16.9			Pemagaran SMP PGRI						Wilayah			DISDIK
1	1	1	1	16	9	1	1.1.1.16.9			Desa Dampit Pagar SDN						Wilayah			DISDIK
1	1	1	1	16	9	1	1.1.1.16.9			Waluya Kp. Cijalupang rw 06 Desa Waluya						Wilayah			DISDIK
1	1	1	1	16	9	1	1.1.1.16.9			Paving block SD Loji Cicalengka Kulon						Wilayah			DISDIK
1	1	1	1	16	9	1	1.1.1.16.9			Pemagaran SDN Sekebalingbing						Wilayah			DISDIK
1	1	1	1	16	9	1	1.1.1.16.9			Pemagaran Sekolah SDN Bojong Kihiang						Wilayah			DISDIK
1	1	1	1	16	9	1	1.1.1.16.9			Pemagaran Sekolah						Wilayah			DISDIK

1	1	1	1	16	9	1	1.1.1.16.9	Pembangunan Taman, Lapangan Upacara dan Fasilitas Parkir Sekolah Dasar SDN Panggilingan 1							Wilayah			DISDIK
1	1	1	1	16	9	1	1.1.1.16.9	SDN 02							Wilayah			DISDIK
1	1	1	1	16	9	1	1.1.1.16.9	SDN Cibeunur							Wilayah			DISDIK
1	1	1	1	16	9	1	1.1.1.16.9	sdn ciaro 3							Wilayah			DISDIK
1	1	1	1	16	9	1	1.1.1.16.9	sdn ciaro 2							Wilayah			DISDIK
1	1	1	1	16	9	1	1.1.1.16.9	sdn cilame 2							Wilayah			DISDIK
1	1	1	1	16	9	1	1.1.1.16.9	sdn ciaro 1							Wilayah			DISDIK
1	1	1	1	16	9	1	1.1.1.16.9	sdn qanjarsabar 1							Wilayah			DISDIK
1	1	1	1	16	9	1	1.1.1.16.9	sdn qanjarsabar 1 SDN							Wilayah			DISDIK
1	1	1	1	16	9	1	1.1.1.16.9	SUKAPURA Kp.Mekarsari rw.17							Wilayah			DISDIK
1	1	1	1	16	9	1	1.1.1.16.9	SDN PAGELARAN Kp. Cinangka Rw.05							Wilayah			DISDIK
1	1	1	1	16	9	1	1.1.1.16.9	SDN ARGASARI Kp.Argasari Rw.14							Wilayah			DISDIK
1	1	1	1	16	9	1	1.1.1.16.9	Peemagaran Sekolah SD Cisabuk							Wilayah			DISDIK
1	1	1	1	16	9	1	1.1.1.16.9	Peemagaran Sekolah SD seden 1							Wilayah			DISDIK
1	1	1	1	16	9	1	1.1.1.16.9	Rehab Ruang + Paving Block SDN 1 Sedep							Wilayah			DISDIK
1	1	1	1	16	9	1	1.1.1.16.9	Pemasangan Paving Blok SDN Negeri							Wilayah			DISDIK
1	1	1	1	16	9	1	1.1.1.16.9	Peemagaran SDN Negeri							Wilayah			DISDIK
1	1	1	1	16	9	1	1.1.1.16.9	Rehabilitasi Pagar SDN Galih Pakuan							Wilayah			DISDIK
1	1	1	1	16	9	1	1.1.1.16.9	Rehabilitasi Pagar SDN Puncakmulya							Wilayah			DISDIK
1	1	1	1	16	9	1	1.1.1.16.9	Vafing Blok, Pagar SDN Karva Bakti							Wilayah			DISDIK
1	1	1	1	16	9	1	1.1.1.16.9	Pembangunan lapangan upacara (Vaping Blok) SDN Tegal Wangi rt 01 rw 13							Wilayah			DISDIK
1	1	1	1	16	9	1	1.1.1.16.9	Pembangunan lapangan upacara (Vaping Blok) SDN KOPO 3 RT.02 RW.09							Wilayah			DISDIK
1	1	1	1	16	9	1	1.1.1.16.9	Rehabilitasi Pagar Sekolah (SDN Cipeundeuy )							Wilayah			DISDIK
1	1	1	1	16	9	1	1.1.1.16.9	Peemagaran SDN Ciharuman RT04/10							Wilayah			DISDIK

1	1	1	1	16	9	1	1.1.1.16.9			Rehabilitasi Pagar SDN PAMEUNTASAA N III (RT 003 RW 005)						Wilayah			DISDIK
1	1	1	1	16	9	1	1.1.1.16.9			Pemb . Lapang/ Halaman sekolah dengan Paving Blok SD Ciseah						Wilayah			DISDIK
1	1	1	1	16	9	1	1.1.1.16.9			PEMAGARAN SDN Martadinata						Wilayah			DISDIK
1	1	1	1	16	9	1	1.1.1.16.9			PEMAGARAN SDN Bojong 02						Wilayah			DISDIK
1	1	1	1	16	9	1	1.1.1.16.9			Pemagaran SDN Majasetra 01						Wilayah			DISDIK
1	1	1	1	16	9	1	1.1.1.16.9			Pemagaran SDN Majasetra 02						Wilayah			DISDIK
1	1	1	1	16	9	1	1.1.1.16.9			Pemasangan Paving block SDN Majasetra 02						Wilayah			DISDIK
1	1	1	1	16	9	1	1.1.1.16.9			PEMAGARAN SDN Padasuka 02						Wilayah			DISDIK
1	1	1	1	16	9	1	1.1.1.16.9			Pemagaran SDN Pasir kukun 01						Wilayah			DISDIK
1	1	1	1	16	9	1	1.1.1.16.9			Pemagaran SDN Ciawigede						Wilayah			DISDIK
1	1	1	1	16	9	1	1.1.1.16.9			Pemasangan Paving Block SDN Ciawigede						Wilayah			DISDIK
1	1	1	1	16	9	1	1.1.1.16.9			Pemasangan Paving block SDN Naglasari SD Nanjung 3						Wilayah			DISDIK
1	1	1	1	16	9	1	1.1.1.16.9			SD Giri Harja (pem. Paving blok)						Wilayah			DISDIK
1	1	1	1	16	9	1	1.1.1.16.9			Pemagaran SDN Giri Harja SDN Lagadar 4						Wilayah			DISDIK
1	1	1	1	16	9	1	1.1.1.16.9			SD ANGKASA III Sulaiman						Wilayah			DISDIK
1	1	1	1	16	9	1	1.1.1.16.9			SD ANGKASA IV Sulaiman						Wilayah			DISDIK
1	1	1	1	16	9	1	1.1.1.16.9			SDN Cinanggele						Wilayah			DISDIK
1	1	1	1	16	9	1	1.1.1.16.9			Pemagaran Halaman SDN Cikawao III						Wilayah			DISDIK
1	1	1	1	16	9	1	1.1.1.16.9			RT 04 RW 02						Wilayah			DISDIK
1	1	1	1	16	9	1	1.1.1.16.9			RT 01 RW 06						Wilayah			DISDIK
1	1	1	1	16	9	1	1.1.1.16.9									Wilayah			DISDIK
1	1	1	1	16	9	1	1.1.1.16.9			SDN Cikatul						Wilayah			DISDIK
1	1	1	1	16	9	1	1.1.1.16.9			SDN PARABONAN						Wilayah			DISDIK
1	1	1	1	16	9	1	1.1.1.16.9			SDN MALABENGHAR						Wilayah			DISDIK
1	1	1	1	16	9	1	1.1.1.16.9			SDN Cibogo						Wilayah			DISDIK
1	1	1	1	16	9	1	1.1.1.16.9			SDN Mandalahaji 1 dan 2						Wilayah			DISDIK
1	1	1	1	16	9	1	1.1.1.16.9			SDN Lemburawi 2						Wilayah			DISDIK
1	1	1	1	16	9	1	1.1.1.16.9									Wilayah			DISDIK
1	1	1	1	16	9	1	1.1.1.16.9			SDN Waas 1. Pavingbock						Wilayah			DISDIK

1	1	1	1	16	9	1	1.1.1.16.9		SDN Waas 2. Pemagaran					Wilayah			DISDIK
1	1	1	1	16	9	1	1.1.1.16.9		SDN Sukasari 2. Pavingblok					Wilayah			DISDIK
1	1	1	1	16	9	1	1.1.1.16.9		SDN Langensari RT 01 RW 01 Pavingblok					Wilayah			DISDIK
1	1	1	1	16	9	1	1.1.1.16.9		Pemasangan Paving Blok SDN Rancatungku 1					Wilayah			DISDIK
1	1	1	1	16	9	1	1.1.1.16.9		Rehab Ruang Kelas SDN Savang sari SDN.					Wilayah			DISDIK
1	1	1	1	16	9	1	1.1.1.16.9		Rancaengang. Pemagaran					Wilayah			DISDIK
1	1	1	1	16	9	1	1.1.1.16.9		SDN. Mengger 2. Pavingblock					Wilayah			DISDIK
1	1	1	1	16	9	1	1.1.1.16.9		SDN. Bojongwaru 1. Pavingblock					Wilayah			DISDIK
1	1	1	1	16	9	1	1.1.1.16.9		Pavingblock (SDN Palasari 2)					Wilayah			DISDIK
1	1	1	1	16	9	1	1.1.1.16.9		Pemagaran SDN Bojongmunggu					Wilayah			DISDIK
1	1	1	1	16	9	1	1.1.1.16.9		SDN Bojongkunci 3. Pemagaran					Wilayah			DISDIK
1	1	1	1	16	9	1	1.1.1.16.9		SDN Bojongkunci 2. Pavingblock					Wilayah			DISDIK
1	1	1	1	16	9	1	1.1.1.16.9		SDN PANGALENGAN 2					Wilayah			DISDIK
1	1	1	1	16	9	1	1.1.1.16.9		sdn Cibereum					Wilayah			DISDIK
1	1	1	1	16	9	1	1.1.1.16.9		sdn Cibereum					Wilayah			DISDIK
1	1	1	1	16	9	1	1.1.1.16.9		SDN PANGALENGAN 2					Wilayah			DISDIK
1	1	1	1	16	9	1	1.1.1.16.9		SDN CIWIDARA					Wilayah			DISDIK
1	1	1	1	16	9	1	1.1.1.16.9		SDN PANGALENGAN 7					Wilayah			DISDIK
1	1	1	1	16	9	1	1.1.1.16.9		SDN PANGALENGAN 7					Wilayah			DISDIK
1	1	1	1	16	9	1	1.1.1.16.9		SDN CIKALIKI					Wilayah			DISDIK
1	1	1	1	16	9	1	1.1.1.16.9		SDN TRIBAKTI					Wilayah			DISDIK
1	1	1	1	16	9	1	1.1.1.16.9		SDN MULYASARI					Wilayah			DISDIK
1	1	1	1	16	9	1	1.1.1.16.9		SDN KERTABAKTI					Wilayah			DISDIK
1	1	1	1	16	9	1	1.1.1.16.9		SDN SUKABUNGAH					Wilayah			DISDIK
1	1	1	1	16	9	1	1.1.1.16.9		SDN purbasari					Wilayah			DISDIK
1	1	1	1	16	9	1	1.1.1.16.9		SDN srikandi, sdn purbasari					Wilayah			DISDIK
1	1	1	1	16	9	1	1.1.1.16.9		sdn pelita utama. pelita jaya, karpiah. ke rtamah, cempaka					Wilayah			DISDIK
1	1	1	1	16	9	1	1.1.1.16.9		SDN RIUNG GUNUNG					Wilayah			DISDIK
1	1	1	1	16	9	1	1.1.1.16.9		SDN SIRNASARI					Wilayah			DISDIK

1	1	1	1	16	9	1	1.1.1.16.9			Pemagaran SDN Sanghiyang Di RW 013						Wilayah			DISDIK
1	1	1	1	16	9	1	1.1.1.16.9			Pemagaran SDN Drawati 1 di RW 007						Wilayah			DISDIK
1	1	1	1	16	9	1	1.1.1.16.9			Pemagaran SDN Babakan Loa Desa Loa						Wilayah			DISDIK
1	1	1	1	16	9	1	1.1.1.16.9			PEMAGARAN (SDN SALLUYU RT 03 RW 09) Desa Sindangsari						Wilayah			DISDIK
1	1	1	1	16	9	1	1.1.1.16.9			PEMASANGAN PAVINGBLOCK (SDN REUMACIDUNG RT 03 RW 14) Desa Sindangsari						Wilayah			DISDIK
1	1	1	1	16	9	1	1.1.1.16.9			Pembangunan pagar Sekolah SDN Bingkur RW 05 Desa Karangtunggal						Wilayah			DISDIK
1	1	1	1	16	9	1	1.1.1.16.9			Desa Mekarmaju / SD Kertawesi						Wilayah			DISDIK
1	1	1	1	16	9	1	1.1.1.16.9			SDN Sukamaju						Wilayah			DISDIK
1	1	1	1	16	9	1	1.1.1.16.9			SDN Makbul Desa Marqamulva						Wilayah			DISDIK
1	1	1	1	16	9	1	1.1.1.16.9			Kp. Culamega RT.02 RW.08 Desa Cikoneng						Wilayah			DISDIK
1	1	1	1	16	9	1	1.1.1.16.9			SDN Kutawaringin Desa Cisondari						Wilayah			DISDIK
1	1	1	1	16	9	1	1.1.1.16.9			SDN Pangranggong						Wilayah			DISDIK
1	1	1	1	16	9	1	1.1.1.16.9			SDN Cisondari 01 Desa Cisondari						Wilayah			DISDIK
1	1	1	1	16	9	1	1.1.1.16.9			SDN Cipangisikan						Wilayah			DISDIK
1	1	1	1	16	9	1	1.1.1.16.9			SDN Sukamanah						Wilayah			DISDIK
1	1	1	1	16	9	1	1.1.1.16.9			SDN Sindarere						Wilayah			DISDIK
1	1	1	1	16	9	1	1.1.1.16.9			SDN Cipancanten						Wilayah			DISDIK
1	1	1	1	16	9	1	1.1.1.16.9			SDN Patengan						Wilayah			DISDIK
1	1	1	1	16	9	1	1.1.1.16.9			SDN Sukaati						Wilayah			DISDIK
1	1	1	1	16	9	1	1.1.1.16.9			Pemasangan Pavingblock SDN Babakanjampna 01						Wilayah			DISDIK
1	1	1	1	16	9	1	1.1.1.16.9			Pemasangan Pavingblock SDN Barutunggul 03						Wilayah			DISDIK
1	1	1	1	16	9	1	1.1.1.16.9			Pemasangan Pavingblock SDN Pasirluhur						Wilayah			DISDIK

1	1	1	1	16	9	1	1.1.1.16.9			Pemasangan Pavingblock SDN Sindur 01						Wilayah			DISDIK
1	1	1	1	16	9	1	1.1.1.16.9			SDN Cipelah 01						Wilayah			DISDIK
1	1	1	1	16	9	1	1.1.1.16.9			SDN Sukamanah						Wilayah			DISDIK
1	1	1	1	16	9	1	1.1.1.16.9			SDN Indragiri II						Wilayah			DISDIK
1	1	1	1	16	9	1	1.1.1.16.9			SDN Cipelah 02						Wilayah			DISDIK
1	1	1	1	16	9	1	1.1.1.16.9			Pembangunan Pemagaran SDN Ciparay						Wilayah			DISDIK
1	1	1	1	16	9	1	1.1.1.16.9			Pembangunan Pemagaran SDN Kanaan						Wilayah			DISDIK
1	1	1	1	16	9	1	1.1.1.16.9			Pembangunan Pemagaran SDN Indragiri 01						Wilayah			DISDIK
1	1	1	1	16	9	1	1.1.1.16.9			SDN Barutunggu 03						Wilayah			DISDIK
1	1	1	1	16	9	1	1.1.1.16.9			SDN Nanjung Mekar						Wilayah			DISDIK
1	1	1	1	16	9	1	1.1.1.16.9			Lapangan Upacara , SDN 1 Bojongsalam						Wilayah			DISDIK
1	1	1	1	16	9	1	1.1.1.16.9			Kepek SDN Rancaating, 1 2						Wilayah			DISDIK
1	1	1	1	16	9	1	1.1.1.16.9			Kepek SDN Jerukmijis SD Negeri Rancalongong 1						Wilayah			DISDIK
1	1	1	1	16	9	1	1.1.1.16.9			SDN Rancakasumba 1						Wilayah			DISDIK
1	1	1	1	16	9	1	1.1.1.16.9			SD NEGERI PATROL 1						Wilayah			DISDIK
1	1	1	1	16	9	1	1.1.1.16.9			SD NEGERI PATROL 3						Wilayah			DISDIK
1	1	1	1	16	9	1	1.1.1.16.9			Kepek SDN Bojongsalam 1 SD Negeri Inpres						Wilayah			DISDIK
1	1	1	1	16	9	1	1.1.1.16.9			Panvadan SD Negeri Neglasari						Wilayah			DISDIK
1	1	1	1	16	9	1	1.1.1.16.9			Panvadan SDN Sukajadi						Wilayah			DISDIK
1	1	1	1	16	9	1	1.1.1.16.9			SDN Sari Lampung						Wilayah			DISDIK
1	1	1	1	16	9	1	1.1.1.16.9			SDN Pamovanan						Wilayah			DISDIK
1	1	1	1	16	9	1	1.1.1.16.9			SDN Sadu 1						Wilayah			DISDIK
1	1	1	1	16	9	1	1.1.1.16.9			SDN Karamat Mulya						Wilayah			DISDIK
1	1	1	1	16	9	1	1.1.1.16.9			SDN Lembur Muncang						Wilayah			DISDIK
1	1	1	1	16	9	1	1.1.1.16.9			SDN Legok Jambu						Wilayah			DISDIK
1	1	1	1	16	9	1	1.1.1.16.9			SDN Panvirapan I						Wilayah			DISDIK
1	1	1	1	16	9	1	1.1.1.16.9			SDN Kramat Agung						Wilayah			DISDIK
1	1	1	1	16	9	1	1.1.1.16.9			SDN TARUMSARI RW 11 Desa Buahbatu						Wilayah			DISDIK
1	1	1	1	16	9	1	1.1.1.16.9			SD MULYASARI 02 RW. 01 DESA LENGKONG						Wilayah			DISDIK



1	1	1	1	16	9	1	1.1.1.16.9			SDN Cijeruk 2 RW. 08 Desa Bojongsari						Wilayah			DISDIK
1	1	1	1	16	9	1	1.1.1.16.9			SDN GBI Desa Buahbatu (paving block)						Wilayah			DISDIK
1	1	1	1	16	9	1	1.1.1.16.9			SDN GBI Desa Buahbatu (pemagaran areal)						Wilayah			DISDIK
1	1	1	1	16	9	1	1.1.1.16.9			SDN GBI Desa Buahbatu						Wilayah			DISDIK
1	1	1	1	16	12	1	1.1.1.16.12	Pembangunan perpustakaan sekolah	jumlah perpustakaan Smp yang dibangun	Kab. Bandung		11 sd		0	APBD Kab	PD	11 sd	400.000.000	DISDIK
1	1	1	1	16	14	1	1.1.1.16.14	Pembangunan sarana air bersih dan sanitary	JUMLAH sarana air bersih dan sanitasi SMP yang dibangun	Kab. Bandung		12 sekolah dasar		7.390.646.110	APBD Kab	PD	12 sekolah dasar	1.000.000.000	DISDIK
1	1	1	1	16	14	1	1.1.1.16.14			SDN sukamenak 06 margahayu						e-pokir			DISDIK
1	1	1	1	16	14	1	1.1.1.16.14			sdn bojong 03 nagreg						e-pokir			DISDIK
1	1	1	1	16	14	1	1.1.1.16.14			Pengadaan Sumber air bersih SDN Ariasari 03						Wilayah			DISDIK
1	1	1	1	16	14	1	1.1.1.16.14			Sanitasi/ Air Bersih SDN Cicumanggala						Wilayah			DISDIK
1	1	1	1	16	14	1	1.1.1.16.14			SDN 7. ARIA						Wilayah			DISDIK
1	1	1	1	16	14	1	1.1.1.16.14			Pembangunan Saluran Air Bersih SDN Mekarjaya						Wilayah			DISDIK
1	1	1	1	16	14	1	1.1.1.16.14			SD Cikancung						Wilayah			DISDIK
1	1	1	1	16	14	1	1.1.1.16.14			SD N 2 Cisoga Kp. Cicara RW 003						Wilayah			DISDIK
1	1	1	1	16	14	1	1.1.1.16.14			SDN Cikancung 4, Ds Mandalasari Kp Cinangsi Rw 10						Wilayah			DISDIK
1	1	1	1	16	14	1	1.1.1.16.14			PEMBANGUNAN SARANA AIR BERSIH (MCK) SDN STRIPAHAYU						Wilayah			DISDIK
1	1	1	1	16	14	1	1.1.1.16.14			SDN TANJUNGLAYA 2 RT.003/RW 006						Wilayah			DISDIK
1	1	1	1	16	14	1	1.1.1.16.14			SD Suka Asih						Wilayah			DISDIK
1	1	1	1	16	14	1	1.1.1.16.14			Pembangunan sarana air bersih dan sanitasi SD Cibiru 7						Wilayah			DISDIK
1	1	1	1	16	14	1	1.1.1.16.14			Pembangunan sarana air bersih dan sanitasi SD Mekarwani						Wilayah			DISDIK
1	1	1	1	16	14	1	1.1.1.16.14			Pembangunan sarana air bersih dan sanitary SD CIMEKAR						Wilayah			DISDIK
1	1	1	1	16	14	1	1.1.1.16.14			Sarana Air Bersih dan sanitasi SDN Cibiru 8 RW 05						Wilayah			DISDIK
1	1	1	1	16	14	1	1.1.1.16.14			SDN Cipinang 01						Wilayah			DISDIK
1	1	1	1	16	14	1	1.1.1.16.14			SDN Karwawinaya						Wilayah			DISDIK

1	1	1	1	16	14	1	1.1.1.16.14	SDN Panghegar						Wilayah			DISDIK
1	1	1	1	16	14	1	1.1.1.16.14	PEMBUATAN MCK SDN CIHFU LANG 1						Wilayah			DISDIK
1	1	1	1	16	14	1	1.1.1.16.14	Pembangunan sarana air bersih dan sanitary SDN Pangabuluan						Wilayah			DISDIK
1	1	1	1	16	14	1	1.1.1.16.14	Pembangunan Sarana air bersih SDN Cikongeng 1						Wilayah			DISDIK
1	1	1	1	16	14	1	1.1.1.16.14	WC MURID (SDN MANGGUNGHA RJA 01)						Wilayah			DISDIK
1	1	1	1	16	14	1	1.1.1.16.14	SD Muhammadiyah						Wilayah			DISDIK
1	1	1	1	16	14	1	1.1.1.16.14	SDN Sapan						Wilayah			DISDIK
1	1	1	1	16	14	1	1.1.1.16.14	SDN CIKONENG						Wilayah			DISDIK
1	1	1	1	16	14	1	1.1.1.16.14	RW 01 Paledang						Wilayah			DISDIK
1	1	1	1	16	14	1	1.1.1.16.14	NENGGELAN						Wilayah			DISDIK
1	1	1	1	16	14	1	1.1.1.16.14	Sanitasi SDN 1 Sukapura RT 01 RW 03 DESA SUKAPURA						Wilayah			DISDIK
1	1	1	1	16	14	1	1.1.1.16.14	Sanitasi SDN 2 Sukapura RT 04 RW 02 DESA SUKAPURA						Wilayah			DISDIK
1	1	1	1	16	14	1	1.1.1.16.14	Jamban Siswa SDN CANGKUANG 15 DESA CANGKUANG						Wilayah			DISDIK
1	1	1	1	16	14	1	1.1.1.16.14	Pembangunan sarana Air Bersih dan saniasi SD 10 Bolero						Wilayah			DISDIK
1	1	1	1	16	14	1	1.1.1.16.14	Sanitasi SDN 1 Sukapura RT 01 RW 03 DESA SUKAPURA						Wilayah			DISDIK
1	1	1	1	16	14	1	1.1.1.16.14	Sanitasi SDN 2 Sukapura RT 04 RW 02 DESA SUKAPURA						Wilayah			DISDIK
1	1	1	1	16	14	1	1.1.1.16.14	Sarana WC sekolah SDN TRUIN 3						Wilayah			DISDIK
1	1	1	1	16	14	1	1.1.1.16.14	Sarana WC sekolah SDN Pangkalan						Wilayah			DISDIK
1	1	1	1	16	14	1	1.1.1.16.14	Pembangunan sarana air bersih dan sanitary SDN Talun III						Wilayah			DISDIK
1	1	1	1	16	14	1	1.1.1.16.14	Sanitasi Air Bersih SDN Talun I						Wilayah			DISDIK
1	1	1	1	16	14	1	1.1.1.16.14	SDN Jatisari						Wilayah			DISDIK
1	1	1	1	16	14	1	1.1.1.16.14	Perbaikan WC Murid dan Guru SDN 09 Cicalengka						Wilayah			DISDIK
1	1	1	1	16	14	1	1.1.1.16.14	Perbaikan WC Murid dan Guru SDN 11 Cicalengka						Wilayah			DISDIK

1	1	1	1	16	14	1	1.1.1.16.14			Pengadaan Sarana Air Bersih (SAB) Desa Panenjoan						Wilayah			DISDIK	
1	1	1	1	16	14	1	1.1.1.16.14			Pengadaan Sarana Air Bersih							Wilayah			DISDIK
1	1	1	1	16	14	1	1.1.1.16.14			Pengadaan Air bersih+MCK sd Arc 1							Wilayah			DISDIK
1	1	1	1	16	14	1	1.1.1.16.14			Pembangunan Sarana Air Bersih dan Sanitary Sekolah Dasar SD Panggilingan 1							Wilayah			DISDIK
1	1	1	1	16	14	1	1.1.1.16.14			Pembangunan Sarana Air Bersih dan Sanitary Sekolah Dasar SD Panggilingan 2							Wilayah			DISDIK
1	1	1	1	16	14	1	1.1.1.16.14			SD Sangkan Hurip							Wilayah			DISDIK
1	1	1	1	16	14	1	1.1.1.16.14			sdn mandalawangai							Wilayah			DISDIK
1	1	1	1	16	14	1	1.1.1.16.14			sdn ganiarsabar 1							Wilayah			DISDIK
1	1	1	1	16	14	1	1.1.1.16.14			SDN SUKAMAJU Kp.Pengkolan rw.08							Wilayah			DISDIK
1	1	1	1	16	14	1	1.1.1.16.14			Pembangunan Sarana Air Bersih Dan Sanitasi SDN Cihauw							Wilayah			DISDIK
1	1	1	1	16	14	1	1.1.1.16.14			Pembangunan Sarana Air Bersih Dan Sanitasi SDN Puncak Mulva							Wilayah			DISDIK
1	1	1	1	16	14	1	1.1.1.16.14			Rehabilitasi Sarana Air Bersih Dan Sanitasi SDN Mekarhurip Kp. Cikahuripan RT 04 Rw 04 Desa Buninagara							Wilayah			DISDIK
1	1	1	1	16	14	1	1.1.1.16.14			Pembangunan Sarana Air Bersih dan Sanitary SDN Padasuka 01 Kp. Cikupa RT 01/rw.01							Wilayah			DISDIK
1	1	1	1	16	14	1	1.1.1.16.14			Pembangunan sarana air bersih dan Sanitari SDN Kono II							Wilayah			DISDIK
1	1	1	1	16	14	1	1.1.1.16.14			Pembangunan Sarana Air bersih dan Jambanisasi SDN Cibodas RT.002 RW.001							Wilayah			DISDIK

1	1	1	1	16	14	1	1.1.1.16.14	Rehabilitasi sarana air bersih dan Sanitasi SDN Pameuntasan I (RT.04 Rw.04)							Wilayah			DISDIK
1	1	1	1	16	14	1	1.1.1.16.14	SDN Wangisagara 01 Pemb. Sarana Air bersih dan Sanitasi SD							Wilayah			DISDIK
1	1	1	1	16	14	1	1.1.1.16.14	SDN Martadinata Pemb. Sarana Air bersih dan Sanitasi SD							Wilayah			DISDIK
1	1	1	1	16	14	1	1.1.1.16.14	SDN Bojong 02 Pemb. Sarana Air bersih dan Sanitasi SD							Wilayah			DISDIK
1	1	1	1	16	14	1	1.1.1.16.14	SDN Majakerta 2 Sanitasi air bersih							Wilayah			DISDIK
1	1	1	1	16	14	1	1.1.1.16.14	SDN Majalaya 03 Sanitasi air bersih							Wilayah			DISDIK
1	1	1	1	16	14	1	1.1.1.16.14	SDN Majalaya 04 Sanitasi air bersih							Wilayah			DISDIK
1	1	1	1	16	14	1	1.1.1.16.14	SDN Balekambang 02 Sanitasi air bersih							Wilayah			DISDIK
1	1	1	1	16	14	1	1.1.1.16.14	SDN Balekambang 01 Sanitasi air bersih							Wilayah			DISDIK
1	1	1	1	16	14	1	1.1.1.16.14	SDN Impres biru Sanitasi air bersih							Wilayah			DISDIK
1	1	1	1	16	14	1	1.1.1.16.14	SDN tanjung Biru Sanitasi air bersih							Wilayah			DISDIK
1	1	1	1	16	14	1	1.1.1.16.14	SDN Cibeunying 01 Sanitasi air bersih							Wilayah			DISDIK
1	1	1	1	16	14	1	1.1.1.16.14	SDN Nantiung							Wilayah			DISDIK
1	1	1	1	16	14	1	1.1.1.16.14	SDN Batu Rengat 2							Wilayah			DISDIK
1	1	1	1	16	14	1	1.1.1.16.14	SD Sukamenak 2 Desa Sayati							Wilayah			DISDIK
1	1	1	1	16	14	1	1.1.1.16.14	SD IMPRES Margahayu Selatan							Wilayah			DISDIK
1	1	1	1	16	14	1	1.1.1.16.14	SDN Jalan Caqak							Wilayah			DISDIK
1	1	1	1	16	14	1	1.1.1.16.14	SD Nenggeng Desa Sukarame							Wilayah			DISDIK
1	1	1	1	16	14	1	1.1.1.16.14	SDN PANGALENGAN 2							Wilayah			DISDIK
1	1	1	1	16	14	1	1.1.1.16.14	sdn srikandi							Wilayah			DISDIK
1	1	1	1	16	14	1	1.1.1.16.14	SDN PANGALENGAN 2							Wilayah			DISDIK
1	1	1	1	16	14	1	1.1.1.16.14	SDN CIWIDARA							Wilayah			DISDIK
1	1	1	1	16	14	1	1.1.1.16.14	SDN PANGALENGAN 5							Wilayah			DISDIK
1	1	1	1	16	14	1	1.1.1.16.14	SDN SUKABUNGAH							Wilayah			DISDIK

1	1	1	1	16	14	1	1.1.1.16.14	Pengadaan Sanitasi SDN Nagarasari Desa Loa							Wilayah				DISDIK
1	1	1	1	16	14	1	1.1.1.16.14	Jambanisasi WC dan sarana air bersih SDN HEGARMAHAH 1 (Kp. Sukamanah RT. 04 RW 08)							Wilayah				DISDIK
1	1	1	1	16	14	1	1.1.1.16.14	Jambanisasi WC dan sarana air bersih SDN SUKAMANAH 3 (Kp. Sukamanah RT. 04 RW 08)							Wilayah				DISDIK
1	1	1	1	16	14	1	1.1.1.16.14	SDN BARUASRI Desa Mekarpawitan							Wilayah				DISDIK
1	1	1	1	16	14	1	1.1.1.16.14	Pengadaan Air Bersih SDN Gulang-gulang Desa Cipedes							Wilayah				DISDIK
1	1	1	1	16	14	1	1.1.1.16.14	Pengadaan Air Bersih SDN Sukarame Desa Cipedes							Wilayah				DISDIK
1	1	1	1	16	14	1	1.1.1.16.14	Pembangunan Sarana Air Bersih SDN Pasirpanjang RW 03 Desa Karangtunggal							Wilayah				DISDIK
1	1	1	1	16	14	1	1.1.1.16.14	Sanitasi SD Mekarmayu							Wilayah				DISDIK
1	1	1	1	16	14	1	1.1.1.16.14	SDN Margamulya I Desa Margamulya							Wilayah				DISDIK
1	1	1	1	16	14	1	1.1.1.16.14	SDN GAMBUNG (Sanitasi)							Wilayah				DISDIK
1	1	1	1	16	14	1	1.1.1.16.14	SDN Sukaresmi							Wilayah				DISDIK
1	1	1	1	16	14	1	1.1.1.16.14	SDN Rancabali							Wilayah				DISDIK
1	1	1	1	16	14	1	1.1.1.16.14	SDN Campaka							Wilayah				DISDIK
1	1	1	1	16	14	1	1.1.1.16.14	SDN Rancawalini							Wilayah				DISDIK
1	1	1	1	16	14	1	1.1.1.16.14	SDN Indragiri 01							Wilayah				DISDIK
1	1	1	1	16	14	1	1.1.1.16.14	sanitasi sdn rancaekek 3							Wilayah				DISDIK
1	1	1	1	16	14	1	1.1.1.16.14	SDN 2 Bojongsalam							Wilayah				DISDIK
1	1	1	1	16	14	1	1.1.1.16.14	SD Negeri Rancalongong 2							Wilayah				DISDIK
1	1	1	1	16	14	1	1.1.1.16.14	SDN Sukamanah 4 Desa Janggensari							Wilayah				DISDIK
1	1	1	1	16	14	1	1.1.1.16.14	SD Negeri Gamblang Panvadan							Wilayah				DISDIK
1	1	1	1	16	14	1	1.1.1.16.14	SDN Bojongkoneng							Wilayah				DISDIK
1	1	1	1	16	14	1	1.1.1.16.14	SDN Cingcin 3							Wilayah				DISDIK
1	1	1	1	16	14	1	1.1.1.16.14	SDN Sadu 3							Wilayah				DISDIK
1	1	1	1	16	14	1	1.1.1.16.14	SDN Cibogor 2							Wilayah				DISDIK
1	1	1	1	16	14	1	1.1.1.16.14	SDN Panglipasan							Wilayah				DISDIK

1	1	1	1	16	14	1	1.1.1.16.14			SDN Sekarwangi						Wilayah			DISDIK
1	1	1	1	16	14	1	1.1.1.16.14			SDN Parungserab 3						Wilayah			DISDIK
1	1	1	1	16	14	1	1.1.1.16.14			SDN 2 Cijagra RW. 09 Desa Bojongsoang						Wilayah			DISDIK
1	1	1	1	16	14	1	1.1.1.16.14			SDN Ciganitri 1 RW. 11 Desa Cipagalo						Wilayah			DISDIK
1	1	1	1	16	14	1	1.1.1.16.14			SDN 2 Bojongsoang RW. 01 Desa Bojongsoang						Wilayah			DISDIK
1	1	1	1	16	15	1	1.1.1.16.15	Pengadaan buku-buku dan alat tulis siswa	jumlah pengadaan raport untuk SD	Kab. Bandung	1.414 sd		0	APBD Kab	PD	1.414 sd	2.000.000.000		DISDIK
1	1	1	1	16	19	1	1.1.1.16.19	Pengadaan mebeulair sekolah	jumlah meubelair sekolah yang diadakan	Kab. Bandung	214 lokal		2.981.505.690	APBD Kab	PD	214 lokal	1.350.000.000		DISDIK
1	1	1	1	16	19	1	1.1.1.16.19			sdn nanjung 01						e-pokir			DISDIK
1	1	1	1	16	19	1	1.1.1.16.19			SDN Pasirwaru						Wilayah			DISDIK
1	1	1	1	16	19	1	1.1.1.16.19			Pengadaan Mebeulair Sekolah SDN Cianus 2						Wilayah			DISDIK
1	1	1	1	16	19	1	1.1.1.16.19			SD IT Ar Rafi Babussalam RW 009						Wilayah			DISDIK
1	1	1	1	16	19	1	1.1.1.16.19			SD N 2 Cikasungka Kp. Cikasungka RW 001						Wilayah			DISDIK
1	1	1	1	16	19	1	1.1.1.16.19			SD Mekaraksana						Wilayah			DISDIK
1	1	1	1	16	19	1	1.1.1.16.19			Pengadaan Mebeler SD Cihati 1 dan 2						Wilayah			DISDIK
1	1	1	1	16	19	1	1.1.1.16.19			Pengadaan Mebeler SD Cieurwi 5						Wilayah			DISDIK
1	1	1	1	16	19	1	1.1.1.16.19			Pengadaan Mebeler SD Mekarwangi						Wilayah			DISDIK
1	1	1	1	16	19	1	1.1.1.16.19			Bantuan Meubelair SDN Permata Biru						Wilayah			DISDIK
1	1	1	1	16	19	1	1.1.1.16.19			SDN jagabaya 02						Wilayah			DISDIK
1	1	1	1	16	19	1	1.1.1.16.19			SDN Partabakti						Wilayah			DISDIK
1	1	1	1	16	19	1	1.1.1.16.19			Pengadaan Meubeuler SDN Pakutandang 01						Wilayah			DISDIK
1	1	1	1	16	19	1	1.1.1.16.19			PROGRAM WAJIB BELAJAR 9 TAHUN						Wilayah			DISDIK
1	1	1	1	16	19	1	1.1.1.16.19			SDN Bugel 01						Wilayah			DISDIK
1	1	1	1	16	19	1	1.1.1.16.19			SDN Generasi Muda 2						Wilayah			DISDIK
1	1	1	1	16	19	1	1.1.1.16.19			SDN Ciheulang TonggORG						Wilayah			DISDIK
1	1	1	1	16	19	1	1.1.1.16.19			SDN Ciheulang 3-4						Wilayah			DISDIK
1	1	1	1	16	19	1	1.1.1.16.19			Pengadaan Mebelair SD						Wilayah			DISDIK
1	1	1	1	16	19	1	1.1.1.16.19			Pengadaan Mebeuler Sekolah						Wilayah			DISDIK
1	1	1	1	16	19	1	1.1.1.16.19			Pengadaan Mebeuler Sekolah						Wilayah			DISDIK
1	1	1	1	16	19	1	1.1.1.16.19			SDN Haurcucuk						Wilayah			DISDIK

1	1	1	1	16	19	1	1.1.1.16.19			SDN Sukawening					Wilayah			DISDIK
										Bantuan Meubelair 2 kelas (bagku-kursi siswa, kursi guru, lemari) SDN CANGKUANG VII CANGKUANGW					Wilayah			DISDIK
1	1	1	1	16	19	1	1.1.1.16.19			Meubelair 3 kelas (meja-bangku) SDN CANGKUANG XVIII CANGKUANGW					Wilayah			DISDIK
										Pengadaan bebeuler SD 10 Bolero Daveuhkolot					Wilayah			DISDIK
1	1	1	1	16	19	1	1.1.1.16.19			Mebelair Sekolah SDN Wilyah Desa Cibee					Wilayah			DISDIK
1	1	1	1	16	19	1	1.1.1.16.19			Pengadaan Mebelair SDN Cieuri					Wilayah			DISDIK
1	1	1	1	16	19	1	1.1.1.16.19			Pengadaan Meubelair Siswa SDN Tanggulun					Wilayah			DISDIK
1	1	1	1	16	19	1	1.1.1.16.19			SDN Manggahang 1					Wilayah			DISDIK
1	1	1	1	16	19	1	1.1.1.16.19			SDN Neclasari					Wilayah			DISDIK
1	1	1	1	16	19	1	1.1.1.16.19			Pengadaan Mebeulair SD Nagrog II Cikahuripan					Wilayah			DISDIK
1	1	1	1	16	19	1	1.1.1.16.19			Desa Narawita SDN Babakan Wangi					Wilayah			DISDIK
1	1	1	1	16	19	1	1.1.1.16.19			SDN Beor 01					Wilayah			DISDIK
1	1	1	1	16	19	1	1.1.1.16.19			SDN Beor 02					Wilayah			DISDIK
1	1	1	1	16	19	1	1.1.1.16.19			SDN Leuwilang Desa Tanjungwangi					Wilayah			DISDIK
1	1	1	1	16	19	1	1.1.1.16.19			SDN Dampit 2 Desa Tanjungwangi					Wilayah			DISDIK
1	1	1	1	16	19	1	1.1.1.16.19			SDN Margasabar Desa Tanjungwangi					Wilayah			DISDIK
1	1	1	1	16	19	1	1.1.1.16.19			Desa Narawita					Wilayah			DISDIK
1	1	1	1	16	19	1	1.1.1.16.19			Pengadaan mebeulair Desa Panenjoan					Wilayah			DISDIK
1	1	1	1	16	19	1	1.1.1.16.19			Pengadaan Mebeulair Sekolah Desa Dampit					Wilayah			DISDIK
1	1	1	1	16	19	1	1.1.1.16.19			Pengadaan Mebeulair Sekolah Desa Dampit					Wilayah			DISDIK
1	1	1	1	16	19	1	1.1.1.16.19			Mebeller Sekolah					Wilayah			DISDIK
1	1	1	1	16	19	1	1.1.1.16.19			Pengadaan Mebeulair Sekolah Dasar SDN Panggilingan 1					Wilayah			DISDIK

1	1	1	1	16	19	1	1.1.1.16.19	Pengadaan Mebelair Sekolah Dasar SDN Panggilingan 2						Wilayah			DISDIK
1	1	1	1	16	19	1	1.1.1.16.19	SDN Sekepeuris II (Desa Sukamukti)						Wilayah			DISDIK
1	1	1	1	16	19	1	1.1.1.16.19	SDN Sukamukti I (Desa Sukamukti)						Wilayah			DISDIK
1	1	1	1	16	19	1	1.1.1.16.19	Mabeler SD Cilampeni III & I (Desa Pangauban)						Wilayah			DISDIK
1	1	1	1	16	19	1	1.1.1.16.19	SDN Junti Girang 1						Wilayah			DISDIK
1	1	1	1	16	19	1	1.1.1.16.19	SDN Junti Girang 2						Wilayah			DISDIK
1	1	1	1	16	19	1	1.1.1.16.19	SDN Sekepeuris I (Desa Sukamukti)						Wilayah			DISDIK
1	1	1	1	16	19	1	1.1.1.16.19	sdn boiong 3						Wilayah			DISDIK
1	1	1	1	16	19	1	1.1.1.16.19	sdn ganiarsabar 3						Wilayah			DISDIK
1	1	1	1	16	19	1	1.1.1.16.19	SDN DANGDANG 01 Kp. Negla Rw. 07						Wilayah			DISDIK
1	1	1	1	16	19	1	1.1.1.16.19	Pengadaan Mobilair SDN Ciakar						Wilayah			DISDIK
1	1	1	1	16	19	1	1.1.1.16.19	Pengadaan Mobilair SDN Cibawuk						Wilayah			DISDIK
1	1	1	1	16	19	1	1.1.1.16.19	Pengadaan Meublair SDN Markidam						Wilayah			DISDIK
1	1	1	1	16	19	1	1.1.1.16.19	Pengadaan Meublair SD Padasuka 03 Kp. Cikupa R. n. 1/Rw. 01						Wilayah			DISDIK
1	1	1	1	16	19	1	1.1.1.16.19	Desa Majakerta						Wilayah			DISDIK
1	1	1	1	16	19	1	1.1.1.16.19	Desa Majalaya						Wilayah			DISDIK
1	1	1	1	16	19	1	1.1.1.16.19	Desa Biru						Wilayah			DISDIK
1	1	1	1	16	19	1	1.1.1.16.19	Desa Padamulva						Wilayah			DISDIK
1	1	1	1	16	19	1	1.1.1.16.19	Desa Neclasari						Wilayah			DISDIK
1	1	1	1	16	19	1	1.1.1.16.19	SDN GIRIHARJA						Wilayah			DISDIK
1	1	1	1	16	19	1	1.1.1.16.19	SDN Nusa Indah 1						Wilayah			DISDIK
1	1	1	1	16	19	1	1.1.1.16.19	SDN Mekarahayu 1						Wilayah			DISDIK
1	1	1	1	16	19	1	1.1.1.16.19	SDN Rahayu 2						Wilayah			DISDIK
1	1	1	1	16	19	1	1.1.1.16.19	sdn Cibolerang 1						Wilayah			DISDIK
1	1	1	1	16	19	1	1.1.1.16.19	SDN Gigondewah 3						Wilayah			DISDIK
1	1	1	1	16	19	1	1.1.1.16.19	SDN Nusa Indah 2						Wilayah			DISDIK
1	1	1	1	16	19	1	1.1.1.16.19	SDN Ciguqur						Wilayah			DISDIK
1	1	1	1	16	19	1	1.1.1.16.19	Desa Savati						Wilayah			DISDIK
1	1	1	1	16	19	1	1.1.1.16.19	SDN V Marqahayu						Wilayah			DISDIK
1	1	1	1	16	19	1	1.1.1.16.19	SDN Cikitu 03, Desa Cikitu						Wilayah			DISDIK
1	1	1	1	16	19	1	1.1.1.16.19	SDN Cikitu 01, Desa Cikitu						Wilayah			DISDIK
1	1	1	1	16	19	1	1.1.1.16.19	SDN CIKITU IV						Wilayah			DISDIK
1	1	1	1	16	19	1	1.1.1.16.19	SDN Ciharang						Wilayah			DISDIK



1	1	1	1	16	19	1	1.1.1.16.19	SDN CIKTU					Wilayah			DISDIK
1	1	1	1	16	19	1	1.1.1.16.19	SDN SUKABUNGAH					Wilayah			DISDIK
1	1	1	1	16	19	1	1.1.1.16.19	SDN 1 LAMAJANG					Wilayah			DISDIK
1	1	1	1	16	19	1	1.1.1.16.19	SDN 2 LAMAJANG					Wilayah			DISDIK
1	1	1	1	16	19	1	1.1.1.16.19	SDN 3 LAMAJANG					Wilayah			DISDIK
1	1	1	1	16	19	1	1.1.1.16.19	SDN 4 LAMAJANG					Wilayah			DISDIK
1	1	1	1	16	19	1	1.1.1.16.19	SDN 5 LAMAJANG					Wilayah			DISDIK
1	1	1	1	16	19	1	1.1.1.16.19	MEBELER (SDN KELEPU RT 02 RW 04) Desa Sindangsari					Wilayah			DISDIK
1	1	1	1	16	19	1	1.1.1.16.19	MEBELER (SDN PADASTIRNA RT 01 RW 09) Desa Sindangsari					Wilayah			DISDIK
1	1	1	1	16	19	1	1.1.1.16.19	SDN Makbul Desa Marqamulya					Wilayah			DISDIK
1	1	1	1	16	19	1	1.1.1.16.19	SD GAMBUNG (Sanitasi)					Wilayah			DISDIK
1	1	1	1	16	19	1	1.1.1.16.19	SD CISONDARI II					Wilayah			DISDIK
1	1	1	1	16	19	1	1.1.1.16.19	SD CIBODAS III					Wilayah			DISDIK
1	1	1	1	16	19	1	1.1.1.16.19	SD GAMBUNG					Wilayah			DISDIK
1	1	1	1	16	19	1	1.1.1.16.19	SDN Rancabali					Wilayah			DISDIK
1	1	1	1	16	19	1	1.1.1.16.19	SDN Babakan Jampang 02					Wilayah			DISDIK
1	1	1	1	16	19	1	1.1.1.16.19	SDN Baru Tunjung 04					Wilayah			DISDIK
1	1	1	1	16	19	1	1.1.1.16.19	Pengadaan Mebelair SDN Buahdua					Wilayah			DISDIK
1	1	1	1	16	19	1	1.1.1.16.19	SDN II RANCAEKEK					Wilayah			DISDIK
1	1	1	1	16	19	1	1.1.1.16.19	SDN VII RANCAEKEK					Wilayah			DISDIK
1	1	1	1	16	19	1	1.1.1.16.19	SDN IX RANCAEKEK					Wilayah			DISDIK
1	1	1	1	16	19	1	1.1.1.16.19	SDN V RANCAEKEK					Wilayah			DISDIK
1	1	1	1	16	19	1	1.1.1.16.19	SDN RANCAEKEK					Wilayah			DISDIK
1	1	1	1	16	19	1	1.1.1.16.19	SDN JELEGONG 2					Wilayah			DISDIK
1	1	1	1	16	19	1	1.1.1.16.19	Pengadaan Mebelair SDN Linggar IV (Meja dan Kursi Anak)					Wilayah			DISDIK
1	1	1	1	16	19	1	1.1.1.16.19	Pengadaan Mebelair SDN Sukamulya II					Wilayah			DISDIK
1	1	1	1	16	19	1	1.1.1.16.19	SDN Karapiak II					Wilayah			DISDIK
1	1	1	1	16	19	1	1.1.1.16.19	SDN Karapiak I					Wilayah			DISDIK
1	1	1	1	16	19	1	1.1.1.16.19	SDN 2 Bojongsalam					Wilayah			DISDIK
1	1	1	1	16	19	1	1.1.1.16.19	SDN Sukamanah 2 Desa Lanpensari					Wilayah			DISDIK
1	1	1	1	16	19	1	1.1.1.16.19	SDN Cibodas 01					Wilayah			DISDIK
1	1	1	1	16	19	1	1.1.1.16.19	SDN Sukasari 02					Wilayah			DISDIK
1	1	1	1	16	19	1	1.1.1.16.19	SDN Panyadap 02					Wilayah			DISDIK
1	1	1	1	16	19	1	1.1.1.16.19	SDN Panyadap 04					Wilayah			DISDIK
1	1	1	1	16	19	1	1.1.1.16.19	SD NEGERI PATROL 1					Wilayah			DISDIK

1	1	1	1	16	19	1	1.1.1.16.19							SD NEGERI PATROL 3					Wilayah													DISDIK			
1	1	1	1	16	19	1	1.1.1.16.19							SDN Parungserab 2					Wilayah													DISDIK			
1	1	1	1	16	19	1	1.1.1.16.19							SDN Cipamokolan 4 RW. 12 Desa Tegalluar					Wilayah													DISDIK			
1	1	1	1	16	19	1	1.1.1.16.19							SDN INPRES RW. 09 Desa Tegalluar					Wilayah													DISDIK			
1	1	1	1	16	19	1	1.1.1.16.19							SD Masa Bhakti RW. 03 Desa Tegalluar					Wilayah													DISDIK			
1	1	1	1	16	19	1	1.1.1.16.19							SDN 2 Bojongoang RW. 01 Desa Bojongoang					Wilayah													DISDIK			
1	1	1	1	16	41	1	1.1.1.16.41	Rehabilitasi sedang/berat bangunan sekolah	JUMLAH REHAB SEDANG/BERAT BANGUNAN SEKOLAH	Kab. Bandung		5 lokal			0	APBD Kab	PD				5 lokal					400.000.000						DISDIK			
1	1	1	1	16	42	1	1.1.1.16.42	Rehabilitasi sedang/berat rumah dinas kepala sekolah, guru, penjaga sekolah	Jumlah rehab sedang/berat rumah dinas kepala sekolah, guru dan penjaga sekolah smp	Kab. Bandung		5 SMP				200.000.000	APBD Kab	PD				5 SMP					400.000.000						DISDIK		
1	1	1	1	16	44	1	1.1.1.16.44	Rehabilitasi sedang/berat ruang kelas sekolah	Jumlah Rehabilitasi Seding Berat/ Ruang Kelas Sekolah SMP	Kab. Bandung		15 lokal				1.536.802.458	APBD Kab	PD				15 lokal					1.500.000.000						DISDIK		
1	1	1	1	16	44	1	1.1.1.16.44							Rehab Ruang Kelas SMP PGRI Cibarahis					Wilayah														DISDIK		
1	1	1	1	16	44	1	1.1.1.16.44							SMP Karang Arum					Wilayah														DISDIK		
1	1	1	1	16	44	1	1.1.1.16.44							Rehab Ruang Kelas SMP N 1 Dayeuhkolot DESA CITEUREUP					Wilayah														DISDIK		
1	1	1	1	16	44	1	1.1.1.16.44							Rehab Ruang Kelas SMPN 1 Ithun					Wilayah															DISDIK	
1	1	1	1	16	44	1	1.1.1.16.44							SMP N 1 Desa MekarpawitanPaseh					Wilayah															DISDIK	
1	1	1	1	16	44	1	1.1.1.16.44							SMPN 1 Pasirambu					Wilayah																DISDIK
1	1	1	1	16	44	1	1.1.1.16.44							SMPN 2 Rancaekek, Rehab WC					Wilayah																DISDIK
1	1	1	1	16	44	1	1.1.1.16.44							SMP Darussalam Desa Rancakasumba					Wilayah																DISDIK
1	1	1	1	16	45	1	1.1.1.16.45	Rehabilitasi sedang/berat ruang guru sekolah	Jumlah rehab sedang/berat ruang guru sekolah SD	Kab. Bandung		15 lokal				0	APBD Kab	PD				15 lokal					760.000.000							DISDIK	
1	1	1	1	16	46	1	1.1.1.16.46	Rehabilitasi sedang/berat laboratorium dan praktikum sekolah	Jumlah rehab sedang/berat laboratorium dan praktikum sekolah	Kab. Bandung		15 sekolah					0	APBD Kab	PD				15 sekolah					442.120.873						DISDIK	
1	1	1	1	16	51	1	1.1.1.16.51	Rehabilitasi sedang/berat taman, lapangan upacara dan fasilitas parkir	Jumlah rehab sedang/berat taman, lapangan upacara dan fasilitas parkir	Kab. Bandung		45 paket					0	APBD Kab	PD				45 paket					2.700.000.000						DISDIK	
1	1	1	1	16	54	1	1.1.1.16.54	Rehabilitasi sedang/berat perpustakaan sekolah SD	Jumlah rehab perpustakaan SD	Kab. Bandung		20 lokal					0	APBD Kab	PD				20 lokal					550.000.000						DISDIK	
1	1	1	1	16	56	1	1.1.1.16.56	Rehabilitasi sedang/berat sarana air bersih dan sanitary	Jumlah rehab sedang/berat sarana air bersih dan sanitasi SD	Kab. Bandung		7 lokal					0	APBD Kab	PD				7 lokal					350.000.000						DISDIK	
1	1	1	1	16	58	1	1.1.1.16.58	Pelatihan kompetensi siswa berprestasi	Jumlah siswa yang mengikuti pelatihan	Kab. Bandung		1.172 siswa					0	APBD Kab	PD				1.172 siswa						0					DISDIK	
1	1	1	1	16	62	1	1.1.1.16.62	Penambahan ruang kelas baru SMP/MTS/SMPLB	JUMLAH RUANG KELAS BARU SMP YANG DIBANGUN	Kab. Bandung		15 LOKAL				1.254.056.195	APBD Kab	PD				15 LOKAL						1.254.716.255							DISDIK
1	1	1	1	16	62	1	1.1.1.16.62							SMP Al Ikhlas					Wilayah															DISDIK	
1	1	1	1	16	62	1	1.1.1.16.62							SMPN 1 Cimaung					Wilayah																DISDIK
1	1	1	1	16	62	1	1.1.1.16.62							pembangunan ruang kelas baru SMP N 2 DAYEUHKOLOT DESA CANGKUANG KULON					Wilayah															DISDIK	

1	1	1	1	16	62	1	1.1.1.16.62			SMPN 2 Katapang (Desa Sannkaburin)					Wilayah			DISDIK
1	1	1	1	16	62	1	1.1.1.16.62			SMP Pasundan (Desa Pangauban)					Wilayah			DISDIK
1	1	1	1	16	62	1	1.1.1.16.62			SMPN 4 PANGALENGAN					Wilayah			DISDIK
1	1	1	1	16	62	1	1.1.1.16.62			SMP PGRI Pasirjambu Desa Cisondari					Wilayah			DISDIK
1	1	1	1	16	63	1	1.1.1.16.63	Penyediaan bantuan operasional sekolah (BOS) jenjang SD/MI/SDLB dan SMP/MTS serta pesantren Salafiyah dan satuan pendidikan Non-Islam setara SD dan SMP	jumlah siswa penerima BOS	Kab. Bandung		0 siswa sd		0 APBD Kab	PD	0 siswa sd		0 DISDIK
1	1	1	1	16	69	1	1.1.1.16.69	Pembinaan kelembagaan sekolah dan manajemen sekolah dengan penerapan manajemen berbasis sekolah (MBS) di satuan pendidikan dasar	Jumlah Kepala Sekolah yang mengikuti Bimtek MBS	Kab. Bandung		400 ORANG		0 APBD Kab	PD	400 ORANG		0 DISDIK
1	1	1	1	16	70	1	1.1.1.16.70	Pembinaan minat, bakat dan kreativitas siswa	jumlah pembinaan minat, bakat dan kreativitas siswa	Kab. Bandung		0 siswa		0 APBD Kab	PD	0 siswa		0 DISDIK
1	1	1	1	16	76	1	1.1.1.16.76	Penyelenggaraan akreditasi sekolah dasar	-	Kab. Bandung		0 -		0 APBD Kab	PD	0 -		0 DISDIK
1	1	1	1	16	81	1	1.1.1.16.81	Pembinaan Sekolah Model SD	jumlah pembinaan sekolah model SD	Kab. Bandung		0 sekolah		0 APBD Kab	PD	0 sekolah		0 DISDIK
1	1	1	1	16	82	1	1.1.1.16.82	Ujian SD/Madrasah, Pembinaan Gugus dan Perpustakaan, Bantuan Siswa Miskin, Bimtek Pelajaran Muatan Lokal Bahasa Sunda	jumlah peserta ujian	Kab. Bandung		1.414 siswa	600.000.000	APBD Kab	PD	1.414 siswa	1.200.000.000	DISDIK
1	1	1	1	16	83	1	1.1.1.16.83	Rehabilitasi Ruang Kelas dan Pengadaan Alat Pendidikan SMP	jumlah rehabilitasi ruang kelas dan pengadaan alat pendidikan smp	Kab. Bandung		0 sekolah		0 APBD Kab	PD	0 sekolah		0 DISDIK
1	1	1	1	16	86	1	1.1.1.16.86	Pengadaan sarana air bersih dan sanitasi	jumlah pengadaan sarana air bersih dan sanitasi	Kab. Bandung		0 sekolah	893.424.757	APBD Kab	PD	0 sekolah		0 DISDIK
1	1	1	1	16	86	1	1.1.1.16.86			SMPN 3 CTKANCIUNG SMP MEKAR GALIH					Wilayah			DISDIK
1	1	1	1	16	86	1	1.1.1.16.86			Jamban Siswa SMP N 2 DAYEUHKOLOT DESA CANGKUANG KULON					Wilayah			DISDIK
1	1	1	1	16	86	1	1.1.1.16.86			SMP Alam Cendekia					Wilayah			DISDIK
1	1	1	1	16	86	1	1.1.1.16.86			Jambanisasi/W C SMPN 1 Cimayan					Wilayah			DISDIK
1	1	1	1	16	86	1	1.1.1.16.86			SMP AL-AMIN RT 01 RW 02 Desa Sukarame					Wilayah			DISDIK
1	1	1	1	16	86	1	1.1.1.16.86			SMPN 4 PANGALENGAN					Wilayah			DISDIK
1	1	1	1	16	86	1	1.1.1.16.86			SMP 4 PANGALENGAN					Wilayah			DISDIK
1	1	1	1	16	86	1	1.1.1.16.86			SMP 3 PANGALENGAN					Wilayah			DISDIK
1	1	1	1	16	86	1	1.1.1.16.86			SMP 2 PANGALENGAN					Wilayah			DISDIK
1	1	1	1	16	86	1	1.1.1.16.86			pengadaan sarana air bersih SMP KP 1 Paseh					Wilayah			DISDIK
1	1	1	1	16	86	1	1.1.1.16.86			sanitasi SMP Hayatan Kp.Padarek RT.03 RW.04 Desa Drawati					Wilayah			DISDIK
1	1	1	1	16	86	1	1.1.1.16.86			SMPN IV Rancaekek					Wilayah			DISDIK
1	1	1	1	16	87	1	1.1.1.16.87	Pengadaan mebeluer sekolah (SMP)	jumlah pengadaan mebeluer sekolah smp	Kab. Bandung		60 sekolah	554.500.000	APBD Kab	PD	60 sekolah	600.000.000	DISDIK

1	1	1	1	16	87	1	1.1.1.16.87			SMP Karang Arum		1				Wilayah				DISDIK	
1	1	1	1	16	87	1	1.1.1.16.87			Pengadaan mebeler SMPN 3 Ciparay		1				Wilayah				DISDIK	
1	1	1	1	16	87	1	1.1.1.16.87			Mebeler siswa (SMP PGRI 2 CIP)		2				Wilayah				DISDIK	
1	1	1	1	16	87	1	1.1.1.16.87			Kp lebak Biru Rt 04/011		1				Wilayah				DISDIK	
1	1	1	1	16	87	1	1.1.1.16.87			Kp Cigugur Rw 06		1				Wilayah				DISDIK	
1	1	1	1	16	87	1	1.1.1.16.87			Mebelair SMP TELKOM DESA CITEUREUP		1				Wilayah				DISDIK	
1	1	1	1	16	87	1	1.1.1.16.87			SMPN 3 Baleendah		1				Wilayah				DISDIK	
1	1	1	1	16	87	1	1.1.1.16.87			Mebeller Sekolah SMPN 2 Katapang (Desa Sangkahurin)		1				Wilayah				DISDIK	
1	1	1	1	16	87	1	1.1.1.16.87			SMPN 2 Katapang (Desa Sangkahurin)		2				Wilayah				DISDIK	
1	1	1	1	16	87	1	1.1.1.16.87			SMP Penida (Desa Pangauban)		2				Wilayah				DISDIK	
1	1	1	1	16	87	1	1.1.1.16.87			SMPN 2 Katapang (Desa Sangkahurin)		2				Wilayah				DISDIK	
1	1	1	1	16	87	1	1.1.1.16.87			SMPN 1 Katapang (Desa Pangauban)		2				Wilayah				DISDIK	
1	1	1	1	16	87	1	1.1.1.16.87			SMPN 1 PACET		2				Wilayah				DISDIK	
1	1	1	1	16	87	1	1.1.1.16.87			SMPN 4 PANGALENGAN		Margamekar				Wilayah				DISDIK	
1	1	1	1	16	87	1	1.1.1.16.87			SMPN 3 PANGALENGAN		MARGALUYU				Wilayah				DISDIK	
1	1	1	1	16	87	1	1.1.1.16.87			SMPN 1 PANGALENGAN		MARGAMUKLYA				Wilayah				DISDIK	
1	1	1	1	16	87	1	1.1.1.16.87			SMPN 2 PANGALENGAN		BANJARSARI				Wilayah				DISDIK	
1	1	1	1	16	87	1	1.1.1.16.87			SMP YPS		2				Wilayah				DISDIK	
1	1	1	1	16	87	1	1.1.1.16.87			SMP Negeri 1 Solokanjeruk		1				Wilayah				DISDIK	
1	1	1	1	16	87	1	1.1.1.16.87			SMPN 2 Bojongsonga		2				Wilayah				DISDIK	
1	1	1	1	16	87	1	1.1.1.16.87			SMPN 1 Bojongsonga		1				Wilayah				DISDIK	
1	1	1	1	16	88	1	1.1.1.16.88	Pengadaan Tanah SD	-			1 -			0 APBD Kab	PD		1 -		100.000.000	DISDIK
1	1	1	1	16	89	1	1.1.1.16.89	Pembangunan perpustakaan sekolah SD	Jumlah Pembangunan Perpustakaan SD	Kab. Bandung		11 Lokal		601.901.056	APBD Kab	PD		11 Lokal		1.500.000.000	DISDIK
1	1	1	1	16	89	1	1.1.1.16.89			Rehab Perpustakaan SDN CANGKUANG XI CANGKUANGW						Wilayah				DISDIK	
1	1	1	1	16	89	1	1.1.1.16.89			Rehab Perpustakaan SDN 06, dan SDN 09 Dayeuhkolot DESA CITEUREUP						Wilayah				DISDIK	
1	1	1	1	16	89	1	1.1.1.16.89			Rehab Ruang Guru SDN Tanggulun 2						Wilayah				DISDIK	
1	1	1	1	16	89	1	1.1.1.16.89			Perpustakaan SDN Pasirjati						Wilayah				DISDIK	
1	1	1	1	16	89	1	1.1.1.16.89			Pembangunan Ruang Perpustakaan SDN Pasawahan 8 KELURAHAN PASAWAHAN						Wilayah				DISDIK	

1	1	1	1	16	89	1	1.1.1.16.89		Pembangunan Ruang Perpustakaan SDN Pasawahan 8 KELURAHAN PASAWAHAN						Wilayah						DISDIK		
1	1	1	1	16	90	1	1.1.1.16.90	Pembinaan kelembagaan dan manajemen sekolah dengan penerapan manajemen berbasis sekolah (MBS) SMP	Jumlah pembinaan kelembagaan dan manajemen sekolah dengan penerapan manajemen berbasis sekolah (MBS) SMP	Kab. Bandung		0 orang		0	APBD Kab	PD		0 orang			0	DISDIK	
1	1	1	1	16	91	1	1.1.1.16.91	Rehabilitasi sedang/berat taman, lapangan upacara dan fasilitas parkir SMP	Jumlah rehabilitasi sedang/berat taman, lapangan upacara dan fasilitas parkir smp	Kab. Bandung		26 sekolah		100.000.000	APBD Kab	PD		26 sekolah			1.000.000.000	DISDIK	
1	1	1	1	16	92	1	1.1.1.16.92	Festival Lomba Seni dan Olimpiade Olahraga Siswa Nasional	Jumlah festival lomba seni dan olimpiade olahraga siswa nasional	Kab. Bandung		0 cabang olahraga seni		0	APBD Kab	PD		0 cabang olahraga seni				0	DISDIK
1	1	1	1	16	93	1	1.1.1.16.93	Peyelenggaraan Pendidikan Ekstrakurikuler	Jumlah penyelenggaraan pendidikan ekstrakurikuler	Kab. Bandung		0 peserta		0	APBD Kab	PD		0 peserta				0	DISDIK
1	1	1	1	16	94	1	1.1.1.16.94	Pengadaan buku-buku dan alat tulis siswa	Jumlah pengadaan buku-buku dan alat tulis siswa	Kab. Bandung		1.414 exp		0	APBD Kab	PD		1.414 exp				0	DISDIK
1	1	1	1	16	97	1	1.1.1.16.97	Pembangunan Ruang Kelas Baru (RKB) SMP	Jumlah ruang kelas baru SMP	Kab. Bandung		0 lokal		0	APBD Kab	PD		0 lokal				0	DISDIK
1	1	1	1	16	104	1	1.1.1.16.104	Rehabilitasi Ruang Kelas SD	Jumlah rehabilitasi sedang/berat ruang kelas sekolah dasar	Kab. Bandung		40 lokal		9.141.238.989	APBD Kab	PD		40 lokal			2.000.000.000	DISDIK	
1	1	1	1	16	104	1	1.1.1.16.104		sdn ciar 03								e-pokir					DISDIK	
1	1	1	1	16	104	1	1.1.1.16.104		Rehab Ruang Kelas SDN Waralluyu							Wilayah						DISDIK	
1	1	1	1	16	104	1	1.1.1.16.104		Rehab SDN Batukarut 01							Wilayah						DISDIK	
1	1	1	1	16	104	1	1.1.1.16.104		Rehab SDN Girmukti							Wilayah						DISDIK	
1	1	1	1	16	104	1	1.1.1.16.104		Rehab Ruang Kelas SDN Rangakole 02							Wilayah						DISDIK	
1	1	1	1	16	104	1	1.1.1.16.104		Rehab Ruang Kelas SDN Rangakole 03							Wilayah						DISDIK	
1	1	1	1	16	104	1	1.1.1.16.104		Rehab SDN Bojongmanggu							Wilayah						DISDIK	
1	1	1	1	16	104	1	1.1.1.16.104		SD Dahnjar							Wilayah						DISDIK	
1	1	1	1	16	104	1	1.1.1.16.104		SD Setra Galih 2							Wilayah						DISDIK	
1	1	1	1	16	104	1	1.1.1.16.104		SD Karang Setra							Wilayah						DISDIK	
1	1	1	1	16	104	1	1.1.1.16.104		SD Gunung Sari							Wilayah						DISDIK	
1	1	1	1	16	104	1	1.1.1.16.104		SD Cikuya							Wilayah						DISDIK	
1	1	1	1	16	104	1	1.1.1.16.104		SD Sodong							Wilayah						DISDIK	
1	1	1	1	16	104	1	1.1.1.16.104		SDN Rido Galih 2							Wilayah						DISDIK	
1	1	1	1	16	104	1	1.1.1.16.104		REHABILITASI 1 RUANG BELAJAR SDN CIGERELENG							Wilayah						DISDIK	
1	1	1	1	16	104	1	1.1.1.16.104		REHABILITASI 1 RUANG BELAJAR SDN MARGAASIH							Wilayah						DISDIK	
1	1	1	1	16	104	1	1.1.1.16.104		SDN Bojongkaso 1							Wilayah						DISDIK	
1	1	1	1	16	104	1	1.1.1.16.104		SDN Bojongkaso 2							Wilayah						DISDIK	
1	1	1	1	16	104	1	1.1.1.16.104		SDN Cihanyir 1							Wilayah						DISDIK	
1	1	1	1	16	104	1	1.1.1.16.104		SDN Cihanyir 2							Wilayah						DISDIK	
1	1	1	1	16	104	1	1.1.1.16.104		SDN PANGADUNGAN							Wilayah						DISDIK	
1	1	1	1	16	104	1	1.1.1.16.104		SDN WARGALUYU 01							Wilayah						DISDIK	
1	1	1	1	16	104	1	1.1.1.16.104		SDN Jati Endah							Wilayah						DISDIK	
1	1	1	1	16	104	1	1.1.1.16.104		SDN Cinunuk 1							Wilayah						DISDIK	
1	1	1	1	16	104	1	1.1.1.16.104		SDN Cinta Asih 1							Wilayah						DISDIK	
1	1	1	1	16	104	1	1.1.1.16.104		SDN Cinta Asih 2							Wilayah						DISDIK	

1	1	1	1	16	104	1	1.1.1.16.104	SDN langensari					Wilayah				DISDIK
1	1	1	1	16	104	1	1.1.1.16.104	SDN Cikalong 02					Wilayah				DISDIK
1	1	1	1	16	104	1	1.1.1.16.104	Rehab Ruang Kelas SDN 06, SDN 12, SDN 08, SDN, 09, SDN Leuwi Bandung 3, dan SDN Leuwi Bandung 1 DESA CITEUREUP					Wilayah				DISDIK
1	1	1	1	16	104	1	1.1.1.16.104	Rehab Ruang Kelas 3 7x7 SDN CIBEET III					Wilayah				DISDIK
1	1	1	1	16	104	1	1.1.1.16.104	Rehab Ruang Kelas 1 Lokal SDN Babakan Salam					Wilayah				DISDIK
1	1	1	1	16	104	1	1.1.1.16.104	Rehab Ruang Kelas SDN Neglasari II					Wilayah				DISDIK
1	1	1	1	16	104	1	1.1.1.16.104	Rehab Ruang Kelas SDN Lehaknulus					Wilayah				DISDIK
1	1	1	1	16	104	1	1.1.1.16.104	Rehab Ruang Kelas SDN Talun 4					Wilayah				DISDIK
1	1	1	1	16	104	1	1.1.1.16.104	Rehab Ruang Kelas SDN Tanggulun 1					Wilayah				DISDIK
1	1	1	1	16	104	1	1.1.1.16.104	SDN. Baleendah 04					Wilayah				DISDIK
1	1	1	1	16	104	1	1.1.1.16.104	SDN. Baleendah 02					Wilayah				DISDIK
1	1	1	1	16	104	1	1.1.1.16.104	SDN. Cangkring 01					Wilayah				DISDIK
1	1	1	1	16	104	1	1.1.1.16.104	SDN. Jeleskong					Wilayah				DISDIK
1	1	1	1	16	104	1	1.1.1.16.104	SDN Bukit Mulya					Wilayah				DISDIK
1	1	1	1	16	104	1	1.1.1.16.104	SD NARAWITA 1 Desa Narawita					Wilayah				DISDIK
1	1	1	1	16	104	1	1.1.1.16.104	SD NARAWITA 2 Desa Narawita					Wilayah				DISDIK
1	1	1	1	16	104	1	1.1.1.16.104	SDN Tenjolaya 4 Desa Tenjolaya					Wilayah				DISDIK
1	1	1	1	16	104	1	1.1.1.16.104	Nagreg 01					Wilayah				DISDIK
1	1	1	1	16	104	1	1.1.1.16.104	sdn bojong 1					Wilayah				DISDIK
1	1	1	1	16	104	1	1.1.1.16.104	sdn ciaro 1					Wilayah				DISDIK
1	1	1	1	16	104	1	1.1.1.16.104	sdn pamujan 2					Wilayah				DISDIK
1	1	1	1	16	104	1	1.1.1.16.104	Rehabilitasi SDN Neglasari					Wilayah				DISDIK
1	1	1	1	16	104	1	1.1.1.16.104	Rehabilitasi SDN Padahurip Kp. Pasir Caringin RT 02 Rw 09 Desa Buninagara					Wilayah				DISDIK
1	1	1	1	16	104	1	1.1.1.16.104	Rehabilitasi SDN KOPO 1, rt 01 rw 04					Wilayah				DISDIK
1	1	1	1	16	104	1	1.1.1.16.104	Rehab Ruang Kelas SDN Kopo V					Wilayah				DISDIK
1	1	1	1	16	104	1	1.1.1.16.104	Rehab Ruang Rumah Dinas SDN Kutawaringin					Wilayah				DISDIK
1	1	1	1	16	104	1	1.1.1.16.104	Rehab Ruang kelas SDN Cibodas RT.002 RW 001					Wilayah				DISDIK
1	1	1	1	16	104	1	1.1.1.16.104	Rehabilitasi sedang/berat ruang kelas sekolah SDN PAMEUNTASAA N I (RT 004 RW 004 Desa Gajahmekar Kutawaringin					Wilayah				DISDIK

1	1	1	1	16	104	1	1.1.1.16.104	Rehab Ruang Kelas SDN Jelegong III Kmp Badaraksa Rt03/13						Wilayah			DISDIK
1	1	1	1	16	104	1	1.1.1.16.104	Rehab Ruang Kelas SDN Jelegong I Kmp Badaraksa Rt03/13						Wilayah			DISDIK
1	1	1	1	16	104	1	1.1.1.16.104	Rehabilitasi SDN Cipeundeuy						Wilayah			DISDIK
1	1	1	1	16	104	1	1.1.1.16.104	SDN CITUNGGUL						Wilayah			DISDIK
1	1	1	1	16	104	1	1.1.1.16.104	SDN RAHAYU 5						Wilayah			DISDIK
1	1	1	1	16	104	1	1.1.1.16.104	SDN Rahayu 7						Wilayah			DISDIK
1	1	1	1	16	104	1	1.1.1.16.104	SDN Batu Rengat 1						Wilayah			DISDIK
1	1	1	1	16	104	1	1.1.1.16.104	SDN Cigondewah 3						Wilayah			DISDIK
1	1	1	1	16	104	1	1.1.1.16.104	SDN PASIRNENGRE						Wilayah			DISDIK
1	1	1	1	16	104	1	1.1.1.16.104	SD Wadat						Wilayah			DISDIK
1	1	1	1	16	104	1	1.1.1.16.104	SD Nenggeng Desa Sukarame						Wilayah			DISDIK
1	1	1	1	16	104	1	1.1.1.16.104	SDN PANGALENGAN 2						Wilayah			DISDIK
1	1	1	1	16	104	1	1.1.1.16.104	SDN Pasimulva 1,2						Wilayah			DISDIK
1	1	1	1	16	104	1	1.1.1.16.104	SDN PANGALENGAN 2						Wilayah			DISDIK
1	1	1	1	16	104	1	1.1.1.16.104	Rehab kelas SDN Cigentur 2 Desa Cigentur						Wilayah			DISDIK
1	1	1	1	16	104	1	1.1.1.16.104	rehabilitasi ruang kelas SD 1 Lokal SD NEGERI LOKASARI 1 Desa Cibawa						Wilayah			DISDIK
1	1	1	1	16	104	1	1.1.1.16.104	Rehab Ruang Kelas di SDN Sindang sari V di Kp. Nengkelan Rt.10/08 Desa Sukamantri						Wilayah			DISDIK
1	1	1	1	16	104	1	1.1.1.16.104	SDN Nangela RW.09 Desa Cipaku						Wilayah			DISDIK
1	1	1	1	16	104	1	1.1.1.16.104	SD Tenjolaya 02 Desa Tenjolaya						Wilayah			DISDIK
1	1	1	1	16	104	1	1.1.1.16.104	SDN Sukarasa						Wilayah			DISDIK
1	1	1	1	16	104	1	1.1.1.16.104	SDN Cihanjavar I Desa Maroamulya						Wilayah			DISDIK
1	1	1	1	16	104	1	1.1.1.16.104	Rehabilitasi Sedang/Berat Ruang Kelas Sekolah SDN Cukanggenteng 2						Wilayah			DISDIK
1	1	1	1	16	104	1	1.1.1.16.104	Rehabilitasi Ruang Kelas SDN Patuha						Wilayah			DISDIK
1	1	1	1	16	104	1	1.1.1.16.104	Rehabilitasi Ruang Kelas SDN Bancabolang						Wilayah			DISDIK
1	1	1	1	16	104	1	1.1.1.16.104	SD NEGERI CISEUPAN						Wilayah			DISDIK
1	1	1	1	16	104	1	1.1.1.16.104	SDN PAPAKMANGGU						Wilayah			DISDIK

1	1	1	1	16	104	1	1.1.1.16.104		SDN Tenjolaya I, IV ( RW.06, RW.07 Desa Tenjolaya )						Wilayah				DISDIK
1	1	1	1	16	104	1	1.1.1.16.104		Rehab berat ruang kelas baru SDN Buahdua						Wilayah				DISDIK
1	1	1	1	16	104	1	1.1.1.16.104		SDN Linggar III						Wilayah				DISDIK
1	1	1	1	16	104	1	1.1.1.16.104		SDN Haurpugur I dan II						Wilayah				DISDIK
1	1	1	1	16	104	1	1.1.1.16.104		SDN Haurpugur I						Wilayah				DISDIK
1	1	1	1	16	104	1	1.1.1.16.104		SDN Sukamanah 1 Desa Langensari						Wilayah				DISDIK
1	1	1	1	16	104	1	1.1.1.16.104		SD PUI Cibodas						Wilayah				DISDIK
1	1	1	1	16	104	1	1.1.1.16.104		SDN Babakan Lapang						Wilayah				DISDIK
1	1	1	1	16	104	1	1.1.1.16.104		SDN Cukanghaur						Wilayah				DISDIK
1	1	1	1	16	104	1	1.1.1.16.104		SDN Simpang Baru						Wilayah				DISDIK
1	1	1	1	16	104	1	1.1.1.16.104		SDN Cibiru						Wilayah				DISDIK
1	1	1	1	16	104	1	1.1.1.16.104		SDN Parungserab 3						Wilayah				DISDIK
1	1	1	1	16	104	1	1.1.1.16.104		SDN Panyirapan III						Wilayah				DISDIK
1	1	1	1	16	104	1	1.1.1.16.104		SDN Sekarwangi						Wilayah				DISDIK
1	1	1	1	16	104	1	1.1.1.16.104		SDN Babakan						Wilayah				DISDIK
1	1	1	1	16	104	1	1.1.1.16.104		SDN 1 Cijagra RW. 09 Desa Bojongsoang						Wilayah				DISDIK
1	1	1	1	16	104	1	1.1.1.16.104		SD Dana Bhakti RW. 01 Desa Tegalluar						Wilayah				DISDIK
1	1	1	1	16	104	1	1.1.1.16.104		SDN Sapan 02 RW. 12 Desa Tegalluar						Wilayah				DISDIK
1	1	1	1	16	104	1	1.1.1.16.104		SDN 1 Bojongsoang RW. 01 Desa Bojongsoang						Wilayah				DISDIK
1	1	1	1	16	104	1	1.1.1.16.104		SDN 2 Bojongsoang RW. 01 Desa Bojongsoang						Wilayah				DISDIK
1	1	1	1	16	104	1	1.1.1.16.104		SD ANWIZHAMMIYAH						Wilayah				DISDIK
1	1	1	1	16	104	1	1.1.1.16.104		Rehab Ruang Kelas SDN 06, SDN 12, SDN 08, SDN, 09, SDN Leuwi Bandung 3, dan SDN Leuwi Bandung 1 DESA CITEUREUP						Wilayah				DISDIK
1	1	1	1	16	104	1	1.1.1.16.104		Rehab ruang kelas belajar SD CANGKUANG 1 DESA CANGKUANG KULON						Wilayah				DISDIK
1	1	1	1	16	104	1	1.1.1.16.104		Rehab ruang kelas belajar SD NEGERI SAYURAN 01 DESA CANGKUANG KULON						Wilayah				DISDIK
1	1	1	1	16	105	1	1.1.1.16.105	Pengadaan Alat Praktek dan Peraga Siswa (SMP)	Jumlah pengadaan alat peraktek dan peraga siswa (SMP)	Kab. Bandung		0 SEKOLAH		0 APBD Kab	PD		0 SEKOLAH		0 DISDIK
1	1	1	1	16	107	1	1.1.1.16.107	Pengadaan Ruang Perpustakaan	-	Kab. Bandung		0 -		0 APBD Kab	PD		0 -		0 DISDIK
1	1	1	1	16	119	1	1.1.1.16.119	Pembangunan Ruang Laboratorium SMP	-	Kab. Bandung		0 -		0 APBD Kab	PD		0 -		0 DISDIK
1	1	1	1	16	121	1	1.1.1.16.121	Bintek Kurikulum 2013 SMP	-	Kab. Bandung		0 -		0 APBD Kab	PD		0 -		0 DISDIK
1	1	1	1	16	125	1	1.1.1.16.125	Pengadaan Tanah SMP	Jumlah Pengadaan Tanah SMP	Kab. Bandung		1 sekolah		0 APBD Kab	PD		1 sekolah		50.000.000 DISDIK
1	1	1	1	16	136	1	1.1.1.16.136	DAK BIDANG SD	Jumlah sekolah	Kab. Bandung		0 sd rehab ruang kelas		0 APBD Kab	PD		0 sd rehab ruang kelas		0 DISDIK
1	1	1	1	16	137	1	1.1.1.16.137	DAK BIDANG SMP	Jumlah Sekolah SMP	Kab. Bandung		0 sekolah		0 APBD Kab	PD		0 sekolah		0 DISDIK



1	1	1	1	16	140	1	1.1.1.16.140	Pentas Pendidikan Agama Islam (PAT) (SMP)	Jumlah Siswa Yang Mengikuti Pentas PAT	Kab. Bandung	0 Siswa	0	APBD Kab	PD	0 Siswa	0	DISDIK
1	1	1	1	16	141	1	1.1.1.16.141	Bintekk Pengelola Lab IPA (SMP)	Jumlah guru yang mengikuti bintek	Kab. Bandung	0 orang	0	APBD Kab	PD	0 orang	0	DISDIK
1	1	1	1	16	142	1	1.1.1.16.142	Lomba Pertolongan Pertama dan Lomba Ketangkasan PMR (SMP)	Jumlah siswa yang mengikuti lomba	Kab. Bandung	0 0	0	APBD Kab	PD	0 0	0	DISDIK
1	1	1	1	16	143	1	1.1.1.16.143	Bimbingan Teknis PKS Kurikulum (SMP)	Jumlah guru yang mengikuti bintek PKS	Kab. Bandung	0 orang	0	APBD Kab	PD	0 orang	0	DISDIK
1	1	1	1	16	144	1	1.1.1.16.144	LPIR (Lomba Penelitian Ilmiah Remaja) (SMP)	Jumlah siswa yang mengikuti LPIR	Kab. Bandung	0 Siswa	0	APBD Kab	PD	0 Siswa	0	DISDIK
1	1	1	1	16	145	1	1.1.1.16.145	monitoring ujian nasional dan ujian SMP	Jumlah siswa yang mengikuti ujian	Kab. Bandung	0 siswa	0	APBD Kab	PD	0 siswa	0	DISDIK
1	1	1	1	16	146	1	1.1.1.16.146	Lomba Duta Sanitasi (SMP)	Jumlah lomba duta sanitasi (SMP)	Kab. Bandung	0 siswa	0	APBD Kab	PD	0 siswa	0	DISDIK
1	1	1	1	16	147	1	1.1.1.16.147	Pengadaan Buku Pelajaran Bahasa Sunda untuk SD	Jumlah Buku Bahasa Sunda	Kab. Bandung	0 buah	0	APBD Kab	PD	0 buah	0	DISDIK
1	1	1	1	16	148	1	1.1.1.16.148	Pengadaan Buku Penunjang Pembelajaran/Perpustakaan untuk SD	-Jumlah pengadaan buku penunjang pelajaran perpustakaan dan muatan lokal jenjang SD	Kab. Bandung	1.414 buku	0	APBD Kab	PD	1.414 buku	300.000.000	DISDIK
1	1	1	1	16	149	1	1.1.1.16.149	Penyelenggaraan Pembinaan/Lomba Gugus, Perpustakaan dan Budaya Mutu Jenjang Sekolah Dasar	Jumlah Sekolah yang mengikuti	Kab. Bandung	0 sekolah	0	APBD Kab	PD	0 sekolah	0	DISDIK
1	1	1	1	16	150	1	1.1.1.16.150	Pengadaan Buku Pelajaran Bahasa Sunda untuk SMP	Jumlah Buku Bahasa Sunda Yang diberikan	Kab. Bandung	0 sekolah	0	APBD Kab	PD	0 sekolah	0	DISDIK
1	1	1	1	16	151	1	1.1.1.16.151	Pengadaan Buku Penunjang Pembelajaran/Perpustakaan untuk SMP	-Jumlah pengadaan buku penunjang pelajaran perpustakaan dan muatan lokal jenjang SMP	Kab. Bandung	55 Paket	0	APBD Kab	PD	55 Paket	250.000.000	DISDIK
1	1	1	1	16	152	1	1.1.1.16.152	Olimpiade Sains Guru (OSG) (SMP)	Jumlah olimpiade sains guru (OSG) (SMP)	Kab. Bandung	0 GURU	0	APBD Kab	PD	0 GURU	0	DISDIK
1	1	1	1	16	157	1	1.1.1.16.157	Pengadaan Alat Olahraga SMP	JUMLAH PENGADAAN ALAT OLAHRAGA	Kab. Bandung	55 sekolah	0	APBD Kab	PD	55 sekolah	0	DISDIK
1	1	1	1	16	158	1	1.1.1.16.158	Pengadaan Alat Olahraga SD	Jumlah pengadaan alat olahraga SD	Kab. Bandung	0 SD	0	APBD Kab	PD	0 SD	0	DISDIK
1	1	1	1	16	159	1	1.1.1.16.159	Pengadaan Alat Peraga IPA Berbasis Komputer untuk SMP ( Bantuan Gubernur )	Jumlah pengadaan alat peraga IPA berbasis komputer untuk SMP (Bantuan Gubernur)	Kab. Bandung	0 sekolah	0	APBD Kab	PD	0 sekolah	0	DISDIK
1	1	1	1	16	160	1	1.1.1.16.160	Pengadaan Praktik Percobaan IPA untuk Bidang Fisika SMP ( Bantuan Gubernur )	Jumlah alat praktik percobaan IPA	Kab. Bandung	0 -	0	APBD Kab	PD	0 -	0	DISDIK
1	1	1	1	16	161	1	1.1.1.16.161	Pengadaan Peraga IPS Praktikal Tematik untuk SMP ( Bantuan Gubernur )	Jumlah pengadaan peraga IPS praktikal tematik untuk SMP (Bantuan Gubernur)	Kab. Bandung	0 sekolah	0	APBD Kab	PD	0 sekolah	0	DISDIK
1	1	1	1	16	162	1	1.1.1.16.162	Pengadaan Alat Peraga Praktik Aktif Bermatematika untuk Guru dan Siswa SD ( Bantuan Gubernur )	Jumlah alat peraga praktik aktif bermatematika untuk guru dan siswa SD (Bantuan Gubernur)	Kab. Bandung	0 sekolah	0	APBD Kab	PD	0 sekolah	0	DISDIK
1	1	1	1	16	163	1	1.1.1.16.163	Pengadaan Alat Peraga Eksplorasi Pembelajaran IPS untuk SD ( Bantuan Gubernur )	Jumlah pengadaan alat peraga eksplorasi pembelajaran IPS untuk SD (Bantuan Gubernur)	Kab. Bandung	0 sekolah	0	APBD Kab	PD	0 sekolah	0	DISDIK
1	1	1	1	16	164	1	1.1.1.16.164	Pengadaan Alat Peraga Matematika Inquiri untuk SD ( Bantuan Gubernur )	Jumlah pengadaan alat peraga matematika inquiri untuk SD (BANTUAN GUBRNUR)	Kab. Bandung	0 PAKET	0	APBD Kab	PD	0 PAKET	0	DISDIK
1	1	1	1	16	165	1	1.1.1.16.165	Peningkatan Mutu Pendidikan Sumber Daya Guru ke Australia (Teacher Profesional Development )	Jumlah peningkatan mutu pendidikan sumber daya guru ke australia (Teacher Profesional Development)	Kab. Bandung	0 guru	0	APBD Kab	PD	0 guru	0	DISDIK
1	1	1	1	16	166	1	1.1.1.16.166	Leader Reading Challenge (LRC-KB) Siswa dan Siswi SMP di Australia ( Bantuan Gubernur )	Jumlah leader reading challenge (LRC-KB) siswa dan siswi SMP di Australia (Bantuan Gubernur)	Kab. Bandung	0 siswa	0	APBD Kab	PD	0 siswa	0	DISDIK
1	1	1	1	16	174	1	1.1.1.16.174	Penyelenggaraan Akreditasi SD	-	Kab. Bandung	0 -	0	APBD Kab	PD	0 -	0	DISDIK
1	1	1	1	16	175	1	1.1.1.16.175	Penyelenggaraan Akreditasi SMP	-	Kab. Bandung	0 -	0	APBD Kab	PD	0 -	0	DISDIK
1	1	1	1	16	176	1	1.1.1.16.176	Pematangan Tanah SMP	-Jumlah pematangan tanah SMP	Kab. Bandung	2 Lokal	0	APBD Kab	PD	2 Lokal	200.000.000	DISDIK
1	1	1	1	16	177	1	1.1.1.16.177	Media Pendidikan TIK	-Jumlah pengadaan media pembelajaran SD (TIK)	Kab. Bandung	15 paket	0	APBD Kab	PD	15 paket	0	DISDIK
1	1	1	1	16	178	1	1.1.1.16.178	Pengadaan Tanah SD	-	Kab. Bandung	0 -	0	APBD Kab	PD	0 -	0	DISDIK
1	1	1	1	16	181	1	1.1.1.16.181	Pengadaan Komputer untuk UNBK SMP	-	Kab. Bandung	0 -	3.490.575.000	APBD Kab	PD	0 -	0	DISDIK
1	1	1	1	16	181	1	1.1.1.16.181			smpn 2 marqaasih				Wilayah			DISDIK
1	1	1	1	16	181	1	1.1.1.16.181			SMPN 1 Ariasari	1			Wilayah			DISDIK
1	1	1	1	16	181	1	1.1.1.16.181			SMPN 2	1			Wilayah			DISDIK
1	1	1	1	16	181	1	1.1.1.16.181			SMP YAHAS	1			Wilayah			DISDIK

1	1	1	1	16	181	1	1.1.1.16.181		Sarana dan Prasarana SMP Negeri 1 Cangkung Rw. 07		2				Wilayah				DISDIK
1	1	1	1	16	181	1	1.1.1.16.181		Pengadaan alat TIK SMP N 2 DAYEUKHLOLOT DESA CANGKUANG KULON		1				Wilayah				DISDIK
1	1	1	1	16	181	1	1.1.1.16.181		Komputer Sarana Mengajar SMP GARUDA DESA CITEUREUP		1				Wilayah				DISDIK
1	1	1	1	16	181	1	1.1.1.16.181		TIK SMP N Cimenvan 3		1				Wilayah				DISDIK
1	1	1	1	16	181	1	1.1.1.16.181		TIK SMP 1 Cimenvan		1				Wilayah				DISDIK
1	1	1	1	16	181	1	1.1.1.16.181		SMP Penida (Desa Pangauban)		1				Wilayah				DISDIK
1	1	1	1	16	181	1	1.1.1.16.181		SMP Karya Bakti (Desa Sukamukti)		1				Wilayah				DISDIK
1	1	1	1	16	181	1	1.1.1.16.181		SMPN 1 Katapang (Desa Pangauban)		2				Wilayah				DISDIK
1	1	1	1	16	181	1	1.1.1.16.181		SMPN 2 Katapang (Desa Sangkahurin)		1				Wilayah				DISDIK
1	1	1	1	16	181	1	1.1.1.16.181		smpn 1 nagreg		1				Wilayah				DISDIK
1	1	1	1	16	181	1	1.1.1.16.181		SMPN 2 Margasiah		1				Wilayah				DISDIK
1	1	1	1	16	181	1	1.1.1.16.181		SMPN 1 Margasiah		2				Wilayah				DISDIK
1	1	1	1	16	181	1	1.1.1.16.181		SMP Plus YPI		1				Wilayah				DISDIK
1	1	1	1	16	181	1	1.1.1.16.181		SMP Manggala RT 04 RW 02		1				Wilayah				DISDIK
1	1	1	1	16	181	1	1.1.1.16.181		SMPN 1 PACET		1				Wilayah				DISDIK
1	1	1	1	16	181	1	1.1.1.16.181		SMPN 4 PANGALENGAN		1				Wilayah				DISDIK
1	1	1	1	16	181	1	1.1.1.16.181		SMPN 3 PANGALENGAN		2				Wilayah				DISDIK
1	1	1	1	16	181	1	1.1.1.16.181		SMPN 2 PANGALENGAN		2				Wilayah				DISDIK
1	1	1	1	16	181	1	1.1.1.16.181		SMPN 1 PANGALENGAN		2				Wilayah				DISDIK
1	1	1	1	16	181	1	1.1.1.16.181		SMP 1 Pasirjambu		1				Wilayah				DISDIK
1	1	1	1	16	181	1	1.1.1.16.181		SMP Swadaya Karya Cibuni		1				Wilayah				DISDIK
1	1	1	1	16	181	1	1.1.1.16.181		SMPN 2 RANCABALI		1				Wilayah				DISDIK
1	1	1	1	16	181	1	1.1.1.16.181		SMP N 3 Rancabali		1				Wilayah				DISDIK
1	1	1	1	16	181	1	1.1.1.16.181		SMP Asalam		1				Wilayah				DISDIK
1	1	1	1	16	181	1	1.1.1.16.181		SMP Rancabali 1		1				Wilayah				DISDIK
1	1	1	1	16	181	1	1.1.1.16.181		SMP Negeri 1 Solokanjeruk		1				Wilayah				DISDIK
1	1	1	1	16	181	1	1.1.1.16.181		SMPN 1 Soreang		1				Wilayah				DISDIK
1	1	1	1	16	181	1	1.1.1.16.181		SMP Soreang Putra		1				Wilayah				DISDIK
1	1	1	1	16	181	1	1.1.1.16.181		SMPN 2 Bojongsorang		1				Wilayah				DISDIK
1	1	1	1	16	181	1	1.1.1.16.181		SMPN 1 Bojongsorang		1				Wilayah				DISDIK
1	1	1	1	16	182	1	1.1.1.16.182	Pengadaan Mobil Jemputan	JUMLAH MOBIL JEMPUTAN	Kab. Bandung	3 unit		1.593.832.028	APBD Kab	PD		3 unit	900.000.000	DISDIK
1	1	1	1	16	183	1	1.1.1.16.183	Pembangunan Rumah Singgah	Jumlah pembangunan rumah singgah	Kab. Bandung	2 lokal		200.000.000	APBD Kab	PD		2 lokal	500.000.000	DISDIK
1	1	1	1	16	184	1	1.1.1.16.184	Pengadaan Media Pembelajaran SD (TIK)	Jumlah Pengadaan Media Pembelajaran SD (TIK)	Kab. Bandung	15 Paket		145.000.000	APBD Kab	PD		15 Paket	1.000.000.000	DISDIK
1	1	1	1	16	184	1	1.1.1.16.184		SDN pinggirsari arjasari						Wilayah				DISDIK

1	1	1	1	16	184	1	1.1.1.16.184		SDN Mekarjaya tangsimekar					Wilayah						DISDIK
1	1	1	1	16	185	1	1.1.1.16.185	Pembangunan Tembok Penahan Tebing SMP	-Jumlah pembangunan Tembok Penahan Tebing SMP	Kab. Bandung		3 sekolah	0	APBD Kab	PD		3 sekolah	100.000.000		DISDIK
1	1	1	1	16	186	1	1.1.1.16.186	kampanye education for a better life (sekolah untuk hidup yang lebih baik) tingkat SD	Jumlah kegiatan kampanye yang dilaksanakan	Kab. Bandung		1 kali	75.000.000	APBD Kab	PD		1 kali	300.000.000		DISDIK
1	1	1	1	16	187	1	1.1.1.16.187	kampanye education for a better life (sekolah untuk hidup yang lebih baik) tingkat SMP	Jumlah Kegiatan Kampanye School For A better Life Jenjang SMP	Kab. Bandung		3 sekolah	75.000.000	APBD Kab	PD		3 sekolah	200.000.000		DISDIK
1	1	1	1	16	188	1	1.1.1.16.188	Pengadaan Alat Olahraga dan kesenian SMP	JUMLAH alat olahraga dan kesenian yang diterima	Kab. Bandung		55 paket	0	APBD Kab	PD		55 paket	300.000.000		DISDIK
1	1	1	1	16	189	1	1.1.1.16.189	pengadaan media pembelajaran SMP	jumlah pengadaan media pembelajaran SMP	Kab. Bandung		50 Paket	0	APBD Kab	PD		50 Paket	150.000.000		DISDIK
1	1	1	1	16	190	1	1.1.1.16.190	Pembangunan gedung sekolah SMP	jumlah pengadaan sekolah SMP	Kab. Bandung		1 Sekolah	109.863.690	APBD Kab	PD		1 Sekolah	1.000.000.000		DISDIK
1	1	1	1	16	192	1	1.1.1.16.192	Pembangunan Ruang Kelas Bertingkat SD	jumlah pembangunan ruang kelas bertingkat SD	Kab. Bandung		10 lokal	0	APBD Kab	PD		10 lokal	2.040.317.131		DISDIK
1	1	1	1	16	193	1	1.1.1.16.193	Pembangunan Ruang kelas bertingkat SMP	-	Kab. Bandung		0 -	0	APBD Kab	PD		0 -	0		DISDIK
1	1	1	1	16	194	1	1.1.1.16.194	Pembangunan Tembok Penahan Tebing SD	Jumlah Pembangunan Tembok Penahan tebing SD	Kab. Bandung		3 SD	200.000.000	APBD Kab	PD		3 SD	300.000.000		DISDIK
1	1	1	1	16	195	1	1.1.1.16.195	Pengadaan alat olah raga dan kesenian SD	jumlah pengadaan alat olah raga dan kesenian SD	Kab. Bandung		5 Paket	0	APBD Kab	PD		5 Paket	250.000.000		DISDIK
1	1	1	1	16	199	1	1.1.1.16.199	Pengadaan Buku-buku alat-alat tulis SMP	Jumlah Pengadaan Buku buku dan alat tulis siswa SMP	Kab. Bandung		6.050 Eksemplar	0	APBD Kab	PD		6.050 Eksemplar	500.000.000		DISDIK
1	1	1	1	16	200	1	1.1.1.16.200	Penambahan Ruang kelas Bertingkat (Suntik) SMP	Jumlah Pembangunan Ruang Kelas Bertingkat (suntik) SMP	Kab. Bandung		5 Sekolah	0	APBD Kab	PD		5 Sekolah	750.000.000		DISDIK
1	1	1	1	16	201	1	1.1.1.16.201	Penyediaan Bantuan Operasional Sekolah (BOS) Jenjang SD/MI/SDLB dan SMP/MTs serta pesantren slafiyah dan satuan pendidikan Non Islam setra SD dan SMP (BOS APBN)	-	Kab. Bandung		0 -	0	APBD Kab	PD		0 -	0		DISDIK
1	1	1	1	16	202	1	1.1.1.16.202	Pengadaan peraga ajar untuk pendalaman materi fisika kelistrikan dan energi tingkat SMP di Kab.Bandung (Bantuan Gubernur)	Jumlah peraga ajar	Kab. Bandung		0 paket	0	APBD Kab	PD		0 paket	0		DISDIK
1	1	1	1	16	203	1	1.1.1.16.203	Pengadaan alat edukasi untuk peraga ajar bidang sains dan sosial terpadu untuk tingkat SD (Bantuan Gubernur)	jumlah alat edukatif	Kab. Bandung		0 paket	0	APBD Kab	PD		0 paket	0		DISDIK
1	1	1	1	16	204	1	1.1.1.16.204	Pengadaan peraga pendampingan pengajar untuk subjek matematika bagi Guru dan siswa (Bantuan Gubernur)	-	Kab. Bandung		0 -	0	APBD Kab	PD		0 -	0		DISDIK
1	1	1	1	16	205	1	1.1.1.16.205	Kejuaraan Drumband SMP Tingkat Kabupaten	-	Kab. Bandung		0 -	0	APBD Kab	PD		0 -	0		DISDIK
1	1	1	1	16	206	1	1.1.1.16.206	Rehabilitasi Sedang/Berat Rumah Dinas, Kepala Sekolah, Guru, Peniaqa Sekolah SD	Jumlah rehab sedang/berat rumah dinas kepala sekolah, guru, peniaqa sekolah sd	Kab. Bandung		24 lokal	1.446.023.354	APBD Kab	PD		24 lokal	1.000.000.000		DISDIK
1	1	1	1	16	206	1	1.1.1.16.206			sdn pamujaan 01						e-pokir				DISDIK
1	1	1	1	16	206	1	1.1.1.16.206			Rehab Rumah Dinas SDN Ariasar 01						Wilayah				DISDIK
1	1	1	1	16	206	1	1.1.1.16.206			SD Ciluncat 1						Wilayah				DISDIK
1	1	1	1	16	206	1	1.1.1.16.206			<b>SDN Margaluyu</b>						Wilayah				DISDIK
1	1	1	1	16	206	1	1.1.1.16.206			SD 05 Desa Daveuhkolot						Wilayah				DISDIK
1	1	1	1	16	206	1	1.1.1.16.206			SDN Rancamanyar 3						Wilayah				DISDIK
1	1	1	1	16	206	1	1.1.1.16.206			SDN Sipatahunon						Wilayah				DISDIK
1	1	1	1	16	206	1	1.1.1.16.206			SDN Sukamulya						Wilayah				DISDIK
1	1	1	1	16	206	1	1.1.1.16.206			SDN Cangkring 5						Wilayah				DISDIK
1	1	1	1	16	206	1	1.1.1.16.206			sdn pamujaan 1						Wilayah				DISDIK
1	1	1	1	16	206	1	1.1.1.16.206			Rehabilitasi Rumah Dinas SDN Mekarwangi Desa Cibodas						Wilayah				DISDIK
1	1	1	1	16	206	1	1.1.1.16.206			SD Kopo Permai Desa Sukamenak						Wilayah				DISDIK

1	1	1	1	16	206	1	1.1.1.16.206		REHAB RUMDIN SDN CANGKUANG 3					Wilayah				DISDIK
1	1	1	1	16	206	1	1.1.1.16.206		Penambahan ruang guru sekolah					Wilayah				DISDIK
1	1	1	1	16	206	1	1.1.1.16.206		Rehab ruman penjaga sekolah SD NEGERI SAYURAN 01 DESA CANGKUANG					Wilayah				DISDIK
1	1	1	1	16	206	1	1.1.1.16.206		Penambahan ruang guru sekolah					Wilayah				DISDIK
1	1	1	1	16	207	1	1.1.1.16.207	Penambahan Ruang Guru SMP	Jumlah ruang guru SMP	Kab. Bandung		3 -	0	APBD Kab	PD	3 -	219.458.507	DISDIK
1	1	1	1	16	208	1	1.1.1.16.208	Rehabilitasi Sedang/Berat Perpustakaan Sekolah SMP	Jumlah rehabilitasi sedang/berat perpustakaan SMP	Kab. Bandung		14 lokal	0	APBD Kab	PD	14 lokal	1.500.000.000	DISDIK
1	1	1	1	16	209	1	1.1.1.16.209	Rehabilitasi sedang/Berat sarana Air Bersih dan Sanitasi SMP	Jumlah rehab sedang/berat sarana air bersih dan sanitasi SMP	Kab. Bandung		10 paket	0	APBD Kab	PD	10 paket	500.000.000	DISDIK
1	1	1	1	16	210	1	1.1.1.16.210	Pembangunan rumah dinas kepala sekolah, guru, penjaga sekolah SMP	-Jumlah Pembangunan Rumah Dinas	Kab. Bandung		12 Lokal	400.000.000	APBD Kab	PD	12 Lokal	400.000.000	DISDIK
1	1	1	1	16	211	1	1.1.1.16.211	Pembangunan Taman, Lapangan Upacara dan fasilitas parkir SMP	-Jumlah pembangunan taman	Kab. Bandung		13 Paket	1.577.534.261	APBD Kab	PD	13 Paket	1.000.000.000	DISDIK
1	1	1	1	16	211	1	1.1.1.16.211		Pembangunan Lapangan Upacara SLTP-SMA AL- Falah					Wilayah				DISDIK
1	1	1	1	16	211	1	1.1.1.16.211		SMPN Cikancung 1 , Ds Mandalasar Kp Cinangka Rw 1					Wilayah				DISDIK
1	1	1	1	16	211	1	1.1.1.16.211		SMP Cikancung 2, Ds Mandalasar Kp Cinangsi Rw 10					Wilayah				DISDIK
1	1	1	1	16	211	1	1.1.1.16.211		Pemagaran SMPN Cienkrang 2					Wilayah				DISDIK
1	1	1	1	16	211	1	1.1.1.16.211		SMP Laboratorium					Wilayah				DISDIK
1	1	1	1	16	211	1	1.1.1.16.211		SMP Satu Atap					Wilayah				DISDIK
1	1	1	1	16	211	1	1.1.1.16.211		SMP Plus Al-Kautsar					Wilayah				DISDIK
1	1	1	1	16	211	1	1.1.1.16.211		Pemagaran Batas Sekolah SMPN 3 Ciparay					Wilayah				DISDIK
1	1	1	1	16	211	1	1.1.1.16.211		Pagar Benteng SMPN 2 Cicalengka					Wilayah				DISDIK
1	1	1	1	16	211	1	1.1.1.16.211		Pemagaran SMP PGRI					Wilayah				DISDIK
1	1	1	1	16	211	1	1.1.1.16.211		Pemagaran Sekolah Satap Cibanteng					Wilayah				DISDIK
1	1	1	1	16	211	1	1.1.1.16.211		SMP Plus NURMUHAMMAD					Wilayah				DISDIK
1	1	1	1	16	211	1	1.1.1.16.211		SMP PIB PASTIRJAMBU					Wilayah				DISDIK
1	1	1	1	16	211	1	1.1.1.16.211		SMP KP Desa Marqamulya					Wilayah				DISDIK
1	1	1	1	16	212	1	1.1.1.16.212	Rehabilitasi sedang/berat ruang guru Sekolah SMP	-Jumlah Rehabilitasi sedang/berat ruang guru SMP	Kab. Bandung		7 LOKAL	0	APBD Kab	PD	7 LOKAL	500.000.000	DISDIK
1	1	1	1	16	214	1	1.1.1.16.214	Pembangunan Sarana Air Bersih dan Sanitary SMP	-Jumlah pembangunan sarana air bersih dan sanitary SMP	Kab. Bandung		25 paket	0	APBD Kab	PD	25 paket	1.000.000.000	DISDIK
1	1	1	1	16	215	1	1.1.1.16.214	Penyelenggaraan ujian SMP	Jumlah siswa yang mengikuti ujian	Kab. Bandung			500.000.000					DISDIK
							<b>1.1.2.1</b>	<b>Program Peningkatan kualitas pendidikan formal dan non formal</b>										DISDIK

1	1	1	1	17	1	1.1.2.18	Program Pendidikan Non Formal	persentase lembaga pendidikan non formal berkreditasi A	Kab. Bandung	0 -	5.668.102.810		0 -	14.580.643.324	DISDIK	
1	1	1	1	17	1	1.1.2.18.1	Pemberdayaan tenaga pendidik non formal	jumlah pemberdayaan tenaga pendidik non formal	Kab. Bandung	300 orang	100.000.000	APBD Kab	PD	300 orang	500.000.000	DISDIK
1	1	1	1	17	2	1.1.2.18.2	Pemberian bantuan operasional pendidikan non formal	jumlah pemberian bantuan operasional pendidikan non formal	Kab. Bandung	134 lembaga	168.102.810	APBD Kab	PD	134 lembaga	468.102.810	DISDIK
1	1	1	1	17	3	1.1.2.18.3	Pembinaan pendidikan kursus dan kelembagaan	jumlah pembinaan pendidikan kursus dan kelembagaan	Kab. Bandung	50 lembaga	201.548.000	APBD Kab	PD	50 lembaga	490.000.000	DISDIK
1	1	1	1	17	4	1.1.2.18.4	Pengembangan pendidikan keaksaraan	jumlah pengembangan pendidikan keaksaraan	Kab. Bandung	3.000 orang	100.000.000	APBD Kab	PD	3.000 orang	500.000.000	DISDIK
1	1	1	1	17	6	1.1.2.18.5	Pengembangan pendidikan kecakapan hidup	jumlah pengembangan pendidikan kecakapan hidup	Kab. Bandung	37 lembaga	147.871.800	APBD Kab	PD	37 lembaga	572.540.514	DISDIK
1	1	1	1	17	6	1.1.2.18.5			LKP RAHMAT KURNIA				Wilayah			DISDIK
1	1	1	1	17	6	1.1.2.18.5			LKP YANI45				Wilayah			DISDIK
1	1	1	1	17	6	1.1.2.18.5			LKP KANIRA				Wilayah			DISDIK
1	1	1	1	17	6	1.1.2.18.5			LKP WIJII ANSARI				Wilayah			DISDIK
1	1	1	1	17	7	1.1.2.18.6	Penyediaan sarana dan prasarana pendidikan non formal	jumlah penyediaan dan prasarana pendidikan non formal	Kab. Bandung	4 lantai gedung skb	213.580.200	APBD Kab	PD	4 lantai gedung skb	250.000.000	DISDIK
1	1	1	1	17	7	1.1.2.18.6			PKBM ANNUR RW 07							DISDIK
1	1	1	1	17	7	1.1.2.18.6			PKBM BHAKTI PERTIWI							DISDIK
1	1	1	1	17	7	1.1.2.18.6			DWP							DISDIK
1	1	1	1	17	7	1.1.2.18.6			PKBM BAKTI PERTIWI							DISDIK
1	1	1	1	17	7	1.1.2.18.6			PKBM BABUL KHOER							DISDIK
1	1	1	1	17	7	1.1.2.18.6			PKBM BAKTI PERTIWI							DISDIK
1	1	1	1	17	8	1.1.2.18.7	Pengembangan data dan informasi pendidikan non formal	jumlah pengembangan data dan informasi pendidikan non formal	Kab. Bandung	420 orang	200.000.000	APBD Kab	PD	420 orang	200.000.000	DISDIK
1	1	1	1	17	9	1.1.2.18.8	Pengembangan kebijakan pendidikan non formal	jumlah pengembangan kebijakan pendidikan non formal	Kab. Bandung	100 orang	100.000.000	APBD Kab	PD	100 orang	400.000.000	DISDIK
1	1	1	1	17	10	1.1.2.18.9	Pengembangan kurikulum, bahan ajar dan model pembelajaran pendidikan non formal	jumlah pengembangan kurikulum, bahan ajar model pembelajaran non formal	Kab. Bandung	160 orang	100.000.000	APBD Kab	PD	160 orang	300.000.000	DISDIK
1	1	1	1	17	12	1.1.2.18.12	Publikasi dan sosialisasi pendidikan non formal	jumlah publikasi dan sosialisasi pendidikan non formal	Kab. Bandung	2 orang	100.000.000	APBD Kab	PD	2 orang	450.000.000	DISDIK
1	1	1	1	17	14	1.1.2.18.14	Kegiatan Program Percontohan PAUDNI di UPTD SKB Kab.Bandung	jumlah kegiatan program percontohan PAUDNI di UPTD SKB Kab.Bandung	Kab. Bandung	2 model	0	APBD Kab	PD	2 model	150.000.000	DISDIK
1	1	1	1	17	15	1.1.2.18.15	Peningkatan Mutu Pendidikan Non Formal dan Informal	jumlah peningkatan mutu pendidikan non formal dan informal	Kab. Bandung	100 orang penilik	160.000.000	APBD Kab	PD	100 orang penilik	400.000.000	DISDIK
1	1	1	1	17	17	1.1.2.18.17	Pendidikan Inklusif	jumlah pendidikan inklusif	Kab. Bandung	0 orang	0	APBD Kab	PD	0 orang	0	DISDIK
1	1	1	1	17	18	1.1.2.18.18	Publikasi dan Sosialisasi Pendidikan Kursus	-	Kab. Bandung	0 -	0	APBD Kab	PD	0 -	0	DISDIK
1	1	1	1	17	20	1.1.2.18.20	Pengembangan Kurikulum, Bahan Ajar dan Model Pembelajaran Pendidikan Inklusif	-	Kab. Bandung	0 -	0	APBD Kab	PD	0 -	0	DISDIK
1	1	1	1	17	21	1.1.2.18.21	Pengadaan Tanah untuk Inklusif Center	-	Kab. Bandung	0 -	0	APBD Kab	PD	0 -	0	DISDIK
1	1	1	1	17	22	1.1.2.18.22	Pameran Hari Aksara Internasional TK Jawa Barat	-	Kab. Bandung	0 -	0	APBD Kab	PD	0 -	0	DISDIK
1	1	1	1	17	24	1.1.2.18.24	Apresiasi PTK PNF	jumlah apresiasi PTK PNF	Kab. Bandung	9 ORANG	100.000.000	APBD Kab	PD	9 ORANG	200.000.000	DISDIK
1	1	1	1	17	61	1.1.2.18.61	Penyelenggaraan Paket B Setara SMP	jumlah penyelenggaraan paket B setara SMP	Kab. Bandung	4.020 orang	500.000.000	APBD Kab	PD	4.020 orang	4.000.000.000	DISDIK
1	1	1	1	17	62	1.1.2.18.62	Penyelenggaraan Paket C Setara SMU	jumlah penyelenggaraan paket C setara SMU	Kab. Bandung	7.000 orang	1.500.000.000	APBD Kab	PD	7.000 orang	4.200.000.000	DISDIK
1	1	1	1	17	63	1.1.2.18.63	Penyelenggraan paket A setara SD	jumlah penyelenggaraan paket A setara SD	Kab. Bandung	800 orang	150.000.000	APBD Kab	PD	800 orang	350.000.000	DISDIK
1	1	1	1	17	64	1.1.2.18.64	pengembangan kompetensi penilik	-	Kab. Bandung	110 -	100.000.000	APBD Kab	PD	110 -	250.000.000	DISDIK
1	1	1	1	17	65	1.1.2.18.65	Rehabilitasi Ruang Kelas Pendidikan Non Formal	-	Kab. Bandung	0 -	0	APBD Kab	PD	0 -	0	DISDIK
1	1	1	1	17	66	1.1.2.18.66	Bantuan Kemasyarakatan Bidang Pendidikan	Jumlah Bantuan yang diberikan	Kab. Bandung	150 Orang	150.000.000	APBD Kab	PD	150 Orang	150.000.000	DISDIK
1	1	1	1	17	67	1.1.2.18.67	Revitalisasi Sanggar Kegiatan Belajar (SKB)	-	Kab. Bandung	2 lokal	0	APBD Kab	PD	2 lokal	200.000.000	DISDIK
1	1	1	1	17	68	1.1.2.18.68	Pembangunan Ruang Kelas Baru Pendidikan Non Formal	jumlah pembangunan ruang kelas baru	Kab. Bandung	2 lokal	0	APBD Kab	PD	2 lokal	550.000.000	DISDIK

1	1	1	1	17	69	1	1.1.2.18.69	DAK Bidang Pendidikan Non Formal	-	Kab. Bandung		0	0	APBD Kab	PD	0	0	DISDIK
1	1	1	1	17	70	1	1.1.2.18.69	Pengadaan kompter UNBK unotuk PKBM					1.577.000.000					DISDIK
1	1	1	1	17	70	1	1.1.2.18.69			PKBM Melati		1			Wilayah			DISDIK
1	1	1	1	17	70	1	1.1.2.18.69			PKBM KENANGA		1			Wilayah			DISDIK
1	1	1	1	17	70	1	1.1.2.18.69			PKBM Insan Muda		1			Wilayah			DISDIK
1	1	1	1	17	70	1	1.1.2.18.69			PKBM Bina Bangsa		1			Wilayah			DISDIK
1	1	1	1	17	70	1	1.1.2.18.69			PKBM Al-Hijroh		1			Wilayah			DISDIK
1	1	1	1	17	70	1	1.1.2.18.69			PKBM Nurul Hikmah		1			Wilayah			DISDIK
1	1	1	1	17	70	1	1.1.2.18.69			PKBM Mirajul Umah		1			Wilayah			DISDIK
1	1	1	1	17	70	1	1.1.2.18.69			PKBM Nurul Falah		1			Wilayah			DISDIK
1	1	1	1	17	70	1	1.1.2.18.69			PKBM BABUSSALAM		1			Wilayah			DISDIK
1	1	1	1	17	70	1	1.1.2.18.69			PKBM ASSYUKUR		1			Wilayah			DISDIK
1	1	1	1	17	70	1	1.1.2.18.69			PKBM GEMILANG		1			Wilayah			DISDIK
1	1	1	1	17	70	1	1.1.2.18.69			PKBM Sangkan Hurip		1			Wilayah			DISDIK
1	1	1	1	17	70	1	1.1.2.18.69			Desa SUKAMENAK /AN/NIMAH		1			Wilayah			DISDIK
1	1	1	1	17	70	1	1.1.2.18.69			PKBM TARAKAN		1			Wilayah			DISDIK
1	1	1	1	17	70	1	1.1.2.18.69			PKBM CIPTAMANDIRI		1			Wilayah			DISDIK
1	1	1	1	17	70	1	1.1.2.18.69			PKBM SAWARGI		1			Wilayah			DISDIK
1	1	1	1	17	70	1	1.1.2.18.69			PKBM Taman Siswa		1			Wilayah			DISDIK
1	1	1	1	17	70	1	1.1.2.18.69			PKBM Hidayah		1			Wilayah			DISDIK
<b>1</b>	<b>1</b>	<b>1</b>	<b>1</b>	<b>20</b>		<b>1</b>	<b>1.1.2.20</b>	<b>Program Peningkatan Mutu Pendidik dan Tenaga Kependidikan</b>	PROSENTASE GURU DAN KEPALA SEKOLAH SD SESUAI KUALIFIKASI			<b>0</b>	<b>3.763.580.200</b>			<b>0</b>	<b>5.181.476.585</b>	DISDIK
1	1	1	1	20	1	1	1.1.2.20.1	Pelaksanaan sertifikasi pendidik	Validasi Data Guru SD bersertifikat	Kab. Bandung		0 orang	0	APBD Kab	PD	0 orang	200.000.000	DISDIK
1	1	1	1	20	3	1	1.1.2.20.3	Pelatihan bagi pendidik untuk memenuhi standar kompetensi	-	Kab. Bandung		0	0	APBD Kab	PD	0	0	DISDIK
1	1	1	1	20	4	1	1.1.2.20.4	Pembinaan kelompok kerja guru (KKG)	Jumlah Guru Yang Mengikuti KKG	Kab. Bandung		0 pengurus KKG	150.000.000	APBD Kab	PD	0 pengurus KKG	225.000.000	DISDIK
1	1	1	1	20	7	1	1.1.2.20.7	Pendidikan lanjutan bagi pendidik untuk memenuhi standar kualifikasi	-	Kab. Bandung		0	0	APBD Kab	PD	0	0	DISDIK
1	1	1	1	20	8	1	1.1.2.20.8	Pengembangan mutu dan kualitas program pendidikan dan pelatihan bagi pendidik dan tenaga kependidikan	Dokumen Laporan Pemilihan Guru, Kepala dan Pengawas SD Teladan	Kab. Bandung		165 Orang	150.000.000	APBD Kab	PD	165 Orang	200.000.000	DISDIK
1	1	1	1	20	9	1	1.1.2.20.9	Pengembangan sistem pendataan dan pemetaan pendidik dan tenaga kependidikan	-	Kab. Bandung		0	0	APBD Kab	PD	0	0	DISDIK
1	1	1	1	20	13	1	1.1.2.20.13	Pembinaan Calon Kepala SD	-	Kab. Bandung		0	200.000.000	APBD Kab	PD	0	0	DISDIK
1	1	1	1	20	14	1	1.1.2.20.14	Pengembangan Manajemen Guru dan Kepala Sekolah	Dokumen Laporan Pemilihan Guru, Kepala dan Pengawas SMP Teladan	Kab. Bandung		56 Orang	0	APBD Kab	PD	56 Orang	200.000.000	DISDIK
1	1	1	1	20	15	1	1.1.2.20.15	Lesson Study SMP	Jumlah Guru SMP Yang Mengikuti Lesson Study	Kab. Bandung		480 Orang	0	APBD Kab	PD	480 Orang	230.000.000	DISDIK
1	1	1	1	20	17	1	1.1.2.20.17	Pelaksanaan Sertifikasi Pendidikan SMP	Jumlah Dokumen Laporan Validasi Data Guru SMP Bersertifikat	Kab. Bandung		600 Orang	100.000.000	APBD Kab	PD	600 Orang	225.000.000	DISDIK
1	1	1	1	20	18	1	1.1.2.20.18	Penilaian Kinerja Guru (PKG) dan Pengembangan Keprofesional Berkelanjutan (PKB) SD	Jumlah Dokumen Laporan Penelitian Kinerja Guru (PKG) dan Pengembangan Keprofesional Berkelanjutan (PKB) SD	Kab. Bandung		275 Orang	100.000.000	APBD Kab	PD	275 Orang	250.000.000	DISDIK
1	1	1	1	20	19	1	1.1.2.20.19	Penilaian Kinerja Guru (PKG) dan Pengembangan Keprofesional Berkelanjutan (PKB) SMP	Jumlah Dokumen laporan Penilaian Kinerja Guru (PKG) dan Pengembangan Keprofesional Berkelanjutan (PKB) SMP	Kab. Bandung		100 Orang	200.000.000	APBD Kab	PD	100 Orang	251.476.585	DISDIK
1	1	1	1	20	22	1	1.1.2.20.22	Operasional dan Insentif Tim Teknis Guru non PNS Daerah Jauh	Jumlah Guru Non PNS yang mendapatkan insentif	Kab. Bandung		0 0	200.000.000	APBD Kab	PD	0 0	400.000.000	DISDIK
1	1	1	1	20	30	1	1.1.2.20.30	Diklat Calon Kepala Sekolah SD/SMP/SMA/SMK	-	Kab. Bandung		800 Orang	213.580.200	APBD Kab	PD	800 Orang	1.000.000.000	DISDIK
1	1	1	1	20	32	1	1.1.2.20.32	Habit Reading	jumlah habit reading	Kab. Bandung		400 peserta		APBD Kab	PD	400 peserta	0	DISDIK
1	1	1	1	20	33	1	1.1.2.20.33	Kesemaptan Disdikbud	-	Kab. Bandung		0	200.000.000	APBD Kab	PD	0	0	DISDIK
1	1	1	1	20	34	1	1.1.2.20.34	Seleksi Kepala Sekolah SD	Jumlah Kepala SD yang mengikuti Seleksi Administrasi	Kab. Bandung		110 Orang	500.000.000	APBD Kab	PD	110 Orang	200.000.000	DISDIK

1	1	1	1	20	36	1	1.1.2.20.36	Sosialisasi PPDB SD ( Penerimaan Peserta Didik Baru )	-	Kab. Bandung	135 Orang	200.000.000	APBD Kab	PD	135 Orang	0	DISDIK
1	1	1	1	20	37	1	1.1.2.20.37	Sosialisasi PPDB SMP ( Penerimaan Peserta Didik Baru )	-	Kab. Bandung	400 Orang	0	APBD Kab	PD	400 Orang	0	DISDIK
1	1	1	1	20	40	1	1.1.2.20.40	Peningkatan Kesejahteraan Guru Non PNS ( BANGUB )	-	Kab. Bandung	0 -	200.000.000	APBD Kab	PD	0 -	0	DISDIK
1	1	1	1	20	41	1	1.1.2.20.41	Workshop Kurikulum 2013 Jenjang SD	Jumlah Guru dan Kepala Sekolah Yang Mengikuti Workshop Kurikulum Jenjang SD	Kab. Bandung	350 Sekolah	100.000.000	APBD Kab	PD	350 Sekolah	600.000.000	DISDIK
1	1	1	1	20	42	1	1.1.2.20.42	Workshop Kurikulum 2013 Jenjang SMP	Jumlah workshop kurikulum 2013 jenjang SMP	Kab. Bandung	0 orang	100.000.000	APBD Kab	PD	0 orang	0	DISDIK
1	1	1	1	20	50	1	1.1.2.20.50	Penguatan Kompetensi Guru SD Mapel Penjaskes dan PAI	-	Kab. Bandung	0 -	0	APBD Kab	PD	0 -	0	DISDIK
1	1	1	1	20	51	1	1.1.2.20.51	Penilaian dan Peningkatan kompetensi pengawas SD (PKPS)	-	Kab. Bandung	0 -	200.000.000	APBD Kab	PD	0 -	0	DISDIK
1	1	1	1	20	52	1	1.1.2.20.52	Penilaian dan Peningkatan Kompetensi Pengawas SMP (PKPS)	-	Kab. Bandung	0 -	0	APBD Kab	PD	0 -	0	DISDIK
1	1	1	1	20	55	1	1.1.2.20.55	Pembinaan kelompok kerja guru (MGMP) SMP	Jumlah MGMP yang di bina	Kab. Bandung	112 Guru	0	APBD Kab	PD	112 Guru	200.000.000	DISDIK
1	1	1	1	20	56	1	1.1.2.20.56	workshop Penilaian Tindakan kelas	Jumlah Guru SMP Yang Mengikuti Kegiatan Bimtek Peilaian Tindakan Kelas	Kab. Bandung	157 Orang	0	APBD Kab	PD	157 Orang	200.000.000	DISDIK
1	1	1	1	20	58	1	1.1.2.20.58	Diklat Pengawas SD	Jumlah pengawas SD yang mengikuti Bintek Revitalisasi	Kab. Bandung	100 Orang Pengawas	0	APBD Kab	PD	100 Orang Pengawas	0	DISDIK
1	1	1	1	20	59	1	1.1.2.20.59	Pembinaan guru Penjaskes dan PAI	Jumlah Guru Penjaskes dan PAI Jenjang SD Yang Mendapat Pembinaan	Kab. Bandung	100 Orang	150.000.000	APBD Kab	PD	100 Orang	200.000.000	DISDIK
1	1	1	1	20	60	1	1.1.2.20.60	Workshop Penelitian tindakan Kelas jenjang SD	Jumlah Guru SD Yang Mengikuti Pembinaan	Kab. Bandung	100 Orang	100.000.000	APBD Kab	PD	100 Orang	200.000.000	DISDIK
1	1	1	1	20	62	1	1.1.2.20.62	Pembinaan dan evaluasi Kurtilas SMP	-	Kab. Bandung	150 Orang	0	APBD Kab	PD	150 Orang	0	DISDIK
1	1	1	1	20	63	1	1.1.2.20.63	Workshop Mulok	-	Kab. Bandung	100 Orang	150.000.000	APBD Kab	PD	100 Orang	0	DISDIK
1	1	1	1	20	64	1	1.1.2.20.64	Pengembangan Kurikulum dan Model Pembelajaran Jenjang SD	-	Kab. Bandung	150 Orang	100.000.000	APBD Kab	PD	150 Orang	0	DISDIK
1	1	1	1	20	65	1	1.1.2.20.65	Sosialisasi sarana SD	-	Kab. Bandung	5 Kegiatan	175.000.000	APBD Kab	PD	5 Kegiatan	0	DISDIK
1	1	1	1	20	66	1	1.1.2.20.66	Sosialisasi sarana SMP	-	Kab. Bandung	2 Kegiatan	100.000.000	APBD Kab	PD	2 Kegiatan	0	DISDIK
1	1	1	1	20	67	1	1.1.2.20.67	Aplikasi Pemetaan Guru SD PNS dan Non PNS	-	Kab. Bandung	0 -	175.000.000	APBD Kab	PD	0 -	0	DISDIK
1	1	1	1	20	68	1	1.1.2.20.68	Pembinaan Guru Penjaskes Revitalisasi Peran pegawas sekolah	-	Kab. Bandung	0 -	0	APBD Kab	PD	0 -	0	DISDIK
1	1	1	1	20	69	1	1.1.2.20.69	SD sebagai Entitas quality Assurance	Jumlah pengawas SD yang mengikuti bintek revitalisasi	Kab. Bandung	100 Pengawas	0	APBD Kab	PD	100 Pengawas	200.000.000	DISDIK
1	1	1	1	20	70	1	1.1.2.20.70	Revitalisasi peran pengawas sekolah SMP sebagai Entitas Quality Assurance	-Jumlah pengawas SMP yang mengikuti Bintek revitalisasi	Kab. Bandung	100 pengawas	0	APBD Kab	PD	100 pengawas	200.000.000	DISDIK
1	1	1	1	20	70	1	1.1.2.20.70	Pembinaan Guru Penjaskes	-	Kab. Bandung	0 -	0	APBD Kab	PD	0 -	0	DISDIK
1	1	1	1	20	70	1	1.1.2.20.70	Revitalisasi Peran pegawas sekolah SD sebagai Entitas quality Assurance	Jumlah pengawas SD yang mengikuti bintek revitalisasi	Kab. Bandung	100 Pengawas	0	APBD Kab	PD	100 Pengawas	200.000.000	DISDIK
								Revitalisasi peran pengawas sekolah SMP sebagai Entitas Quality Assurance	-Jumlah pengawas SMP yang mengikuti Bintek revitalisasi	Kab. Bandung	100 pengawas	0	APBD Kab	PD	100 pengawas	200.000.000	DISDIK
<b>1</b>	<b>1</b>	<b>1</b>	<b>1</b>	<b>22</b>		<b>1</b>	<b>1.1.2.22</b>	<b>Program Manajemen Pelayanan Pendidikan</b>	Jumlah dokumen kelembagaan	Kab. Bandung	<b>0 -</b>	<b>3.879.944.873</b>			<b>0 -</b>	<b>8.984.375.000</b>	<b>DISDIK</b>
1	1	1	1	22	1	1	1.1.2.22.1	Pelaksanaan evaluasi hasil kinerja bidang pendidikan	Jumlah pelaksanaan evaluasi kinerja bidang pendidikan	Kab. Bandung	21 dokumen	100.000.000	APBD Kab	PD	21 dokumen	250.000.000	DISDIK
1	1	1	1	22	2	1	1.1.2.22.2	Pelaksanaan kerjasama secara kelembagaan di bidang pendidikan	Jumlah pelaksanaan kerjasama secara kelembagaan di bidang pendidikan	Kab. Bandung	4 peserta spm	100.000.000	APBD Kab	PD	4 peserta sprn	200.000.000	DISDIK
1	1	1	1	22	4	1	1.1.2.22.4	Sosialisasi dan advokasi berbagai peraturan pemerintah di bidang pendidikan	sosialisasi SPM	Kab. Bandung	35 peserta spm	200.000.000	APBD Kab	PD	35 peserta spm	250.000.000	DISDIK
1	1	1	1	22	7	1	1.1.2.22.7	Penerapan sistem dan informasi manajemen pendidikan	Jumlah verifikasi data kelembagaan	Kab. Bandung	1 orang	200.000.000	APBD Kab	PD	1 orang	400.000.000	DISDIK
1	1	1	1	22	10	1	1.1.2.22.10	Sinergitas penyusunan rencana dan program pembangunan pendidikan	Jumlah dokumen perencanaan	Kab. Bandung	3 kegiatan	200.000.000	APBD Kab	PD	3 kegiatan	400.000.000	DISDIK
1	1	1	1	22	11	1	1.1.2.22.11	Survey/pendataan/penilaian kondisi fisik sarana dan prasarana	-	Kab. Bandung	0 -	50.000.000	APBD Kab	PD	0 -	0	DISDIK
1	1	1	1	22	14	1	1.1.2.22.14	Sanitasi Award	Jumlah sanitasi award	Kab. Bandung	1 kegiatan	150.000.000	APBD Kab	PD	1 kegiatan	150.000.000	DISDIK
1	1	1	1	22	18	1	1.1.2.22.18	Evaluasi Standarisasi SD	Jumlah evaluasi standarisasi SD	Kab. Bandung	15 SD	100.000.000	APBD Kab	PD	15 SD	250.000.000	DISDIK
1	1	1	1	22	19	1	1.1.2.22.19	Evaluasi Standarisasi SMP	-	Kab. Bandung	0 -	0	APBD Kab	PD	0 -	0	DISDIK
1	1	1	1	22	21	1	1.1.2.22.21	Survey pendataan perencanaan program	Jumlah Kegiatan Survey	Kab. Bandung	1 kegiatan	0	APBD Kab	PD	1 kegiatan	150.000.000	DISDIK
1	1	1	1	22	22	1	1.1.2.22.22	Monitoring Hibah	Laporan Hasil Monitoring Hibah	Kab. Bandung	1 Laporan	50.000.000	APBD Kab	PD	1 Laporan	59.375.000	DISDIK

1	1	1	1	22	23	1	1.1.2.22.23	Anugrah bidang pendidikan	Pelaksanaan Kegiatan sanitasi award, lomba tata kelola BOS, adiwiyata, dan lomba sekolah sehat	Kab. Bandung		1 dokumen laporan		150.000.000	APBD Kab	PD	1 dokumen laporan	150.000.000	DISDIK
1	1	1	1	22	24	1	1.1.2.22.24	Penyelenggaraan Pembinaan Lomba Gugus, Perpustakaan dan Budaya Mutu Jenjang SD	Jumlah Sekolah Berbudaya Mutu di Kabupaten Bandung	Kab. Bandung		4 keg penganugrahan		150.000.000	APBD Kab	PD	4 keg penganugrahan	150.000.000	DISDIK
1	1	1	1	22	25	1	1.1.2.22.25	Penyelenggaraan proses akreditasi SD	Jumlah SD yang terakreditasi	Kab. Bandung		120 SD		100.000.000	APBD Kab	PD	120 SD	800.000.000	DISDIK
1	1	1	1	22	26	1	1.1.2.22.26	pembinaan minat,bakat, dan kreativitas siswa	Jumlah siswa yang mengikuti pembinaan minat, bakat dan kreativitas siswa	Kab. Bandung		21 Juara		200.000.000	APBD Kab	PD	21 Juara	250.000.000	DISDIK
1	1	1	1	22	27	1	1.1.2.22.27	pembinaan sekolah model jenjang SD	Jumlah Sekolah yang mengikuti pembinaan Sekolah Model SD	Kab. Bandung		120 SD		200.000.000	APBD Kab	PD	120 SD	300.000.000	DISDIK
1	1	1	1	22	28	1	1.1.2.22.28	Pembinaan Pendidikan Inklusif jenjang SD	Jumlah sekolah pelaksana inklusi jenjang SD	Kab. Bandung		21 Juara		175.000.000	APBD Kab	PD	21 Juara	200.000.000	DISDIK
1	1	1	1	22	29	1	1.1.2.22.29	pembinaan kelembagaan sekolah dan manajemen sekolah dengan penerapan MBS di satuan pendidikan	Jumlah Kepala Sekolah yang mengikuti Bimtek MBS	Kab. Bandung		125 SD		200.000.000	APBD Kab	PD	125 SD	175.000.000	DISDIK
1	1	1	1	22	30	1	1.1.2.22.30	Penyelenggaraan proses akreditasi SMP	Jumlah SMP yang terakreditasi	Kab. Bandung		10 SD		50.000.000	APBD Kab	PD	10 SD	350.000.000	DISDIK
1	1	1	1	22	32	1	1.1.2.22.32	Festival lomba seni dan olimpiade olahraga siswa nasional	Jumlah Kegiatan O2SN dan FLS2N Tk. Ka Bandung dan Prov. Jabar	Kab. Bandung		110 SMP		175.000.000	APBD Kab	PD	110 SMP	400.000.000	DISDIK
1	1	1	1	22	33	1	1.1.2.22.33	Penyelenggaraan ekstra kurikuler	Jumlah SMP yang mendapatkan pembinaan ekstrakurikuler	Kab. Bandung		110 SMP		150.000.000	APBD Kab	PD	110 SMP	200.000.000	DISDIK
1	1	1	1	22	34	1	1.1.2.22.34	Pentas pendidikan agama islam	Pentas Pendidikan Agama Islam Jenjang SMP	Kab. Bandung		110 SMP		150.000.000	APBD Kab	PD	110 SMP	150.000.000	DISDIK
1	1	1	1	22	35	1	1.1.2.22.35	Bintek lab IPA	Jumlah Laboran yang mengikuti Bintek	Kab. Bandung		110 SMP		125.000.000	APBD Kab	PD	110 SMP	150.000.000	DISDIK
1	1	1	1	22	36	1	1.1.2.22.36	lomba pertolongan pertama dan lomba ketangkasan PMR	Jumlah siswa yang mengikuti lomba pertolongan pertama dan lomba ketangkasan PMR	Kab. Bandung		110 SMP		0	APBD Kab	PD	110 SMP	100.000.000	DISDIK
1	1	1	1	22	37	1	1.1.2.22.37	Bimbingan teknis PKS Kurikulum	Jumlah PKS Kurikulum yang mengikuti Bintek	Kab. Bandung		110 SMP		0	APBD Kab	PD	110 SMP	100.000.000	DISDIK
1	1	1	1	22	38	1	1.1.2.22.38	Lomba penelitian ilmiah remaja	Jumlah siswa yang mengikuti lomba penelitian ilmiah remaja	Kab. Bandung		640 siswa		0	APBD Kab	PD	640 siswa	150.000.000	DISDIK
1	1	1	1	22	39	1	1.1.2.22.39	Lomba duta sanitasi	Jumlah Siswa SMP yang mengikuti lomba duta sanitasi	Kab. Bandung		640 Siswa		70.000.000	APBD Kab	PD	640 Siswa	100.000.000	DISDIK
1	1	1	1	22	40	1	1.1.2.22.40	Olimpiade sains guru	Jumlah Guru SMP yang mengikuti Olimpiade Sains	Kab. Bandung		310 SMP		150.000.000	APBD Kab	PD	310 SMP	150.000.000	DISDIK
1	1	1	1	22	42	1	1.1.2.22.42	Pembinaan Pendidikan Inklusif jenjang SMP	Jumlah Sekolah pelaksana inklusi jenjang SMP	Kab. Bandung		31 SMP		0	APBD Kab	PD	31 SMP	200.000.000	DISDIK
1	1	1	1	22	43	1	1.1.2.22.43	Konsepsi Penguatan Pendidikan Karakter jenjang SD	Jumlah Pembinaan sekolah ramah anak dan sekolah sehat jenjang sd	Kab. Bandung		103 SD		134.944.873	APBD Kab	PD	103 SD	450.000.000	DISDIK
1	1	1	1	22	44	1	1.1.2.22.44	Konsepsi Penguatan Pendidikan Karakter jenjang SMP	Jumlah pembinaan sekolah ramah anak dan sekolah sehat jenjang SMP	Kab. Bandung		320 SMP		150.000.000	APBD Kab	PD	320 SMP	400.000.000	DISDIK
1	1	1	1	22	45	1	1.1.2.22.45	Kesemampuan Dinas Pendidikan	-	Kab. Bandung		0		200.000.000	APBD Kab	PD	0	225.000.000	DISDIK
1	1	1	1	22	46	1	1.1.2.22.46	Habit Reading Jenjang SD	Jumlah siswa SD yang mengikuti habit reading	Kab. Bandung		0 siswa		0	APBD Kab	PD	0 siswa	200.000.000	DISDIK
1	1	1	1	22	47	1	1.1.2.22.47	Habit Reading Jenjang SMP	Jumlah siswa SMP yang mengikuti habit reading	Kab. Bandung		0 siswa		0	APBD Kab	PD	0 siswa	200.000.000	DISDIK
1	1	1	1	22	48	1	1.1.2.22.48	Pembinaan dan Evaluasi Kurtibas SMP	jumlah sekolah yang mengikuti pembinaan kurtibas	Kab. Bandung		0 sekolah		0	APBD Kab	PD	0 sekolah	400.000.000	DISDIK
1	1	1	1	22	49	1	1.1.2.22.49	Sosialisasi PPDB dan UN SD	jumlah sekolah yang mengikuti sosialisasi PPDB dan UN SD	Kab. Bandung		0 sekolah		0	APBD Kab	PD	0 sekolah	125.000.000	DISDIK
1	1	1	1	22	50	1	1.1.2.22.50	Sosialisasi PPDB dan UN SMP	jumlah sekolah yang mengikuti sosialisasi PPDB dan UN SMP	Kab. Bandung		0 sekolah		0	APBD Kab	PD	0 sekolah	200.000.000	DISDIK
1	1	1	1	22	51	1	1.1.2.22.51	Workshop Mulok jenjang SD	Jumlah guru yang megikuti workshop	Kab. Bandung		0 guru		0	APBD Kab	PD	0 guru	150.000.000	DISDIK
1	1	1	1	22	52	1	1.1.2.22.52	Pengembangan Kurikulum dan Model Pembelajaran Jenjang SD	jumlah pengawas yang mengikuti kegiatan pengembangan kurikulum	Kab. Bandung		0 orang		0	APBD Kab	PD	0 orang	250.000.000	DISDIK
1	1	1	1	22	53	1	1.1.2.22.53	Sosialisasi Sarana SD	jumlah sekolah yang mengikuti sosialisasi sarana	Kab. Bandung		125 sekolah		0	APBD Kab	PD	125 sekolah	100.000.000	DISDIK
1	1	1	1	22	54	1	1.1.2.22.54	Sosialisasi Sarana SMP	JUMLAH SMP yang mengikuti sosialisasi sarana	Kab. Bandung		120 sekolah		0	APBD Kab	PD	120 sekolah	100.000.000	DISDIK



1	1	1	1	22	55	1	1.1.2.22.55	pembinaan kelembagaan sekolah dan manajemen sekolah dengan penerapan MBS di satuan pendidikan jenjang SMP	Jumlah Kepala Sekolah yang mengikuti Bimtek MBS	Kab. Bandung					200.000.000										DISDIK																				
							<b>1.2.1.1</b>	<b>Program Jaminan Sosial Masyarakat</b>																		DISDIK																			
<b>1</b>	<b>1</b>	<b>1</b>	<b>1</b>	<b>25</b>		<b>1</b>	<b>1.1.3.25</b>	<b>Program Bantuan Bidang Pendidikan</b>	-				0 -		<b>16.500.000.000</b>					0 -				<b>17.600.000.000</b>	DISDIK																				
1	1	1	1	25	1	1	1.1.3.25.1	Penyelenggaraan Bantuan Operasional Sekolah SD/MI dan SMP/MTs serta Madrasah Salafiyah	-	Kab. Bandung			0 -		16.500.000.000	APBD Kab		PD		0 -			17.600.000.000	DISDIK																					
																							<b>Jumlah 2</b>													<b>101.661.169.890</b>								<b>18.175.000.000</b>	DISDIK
																							<b>Jumlah Total (1+2)</b>													<b>105.732.494.054</b>								<b>18.225.000.000</b>	DISDIK

**RUMUSAN RENCANA PROGRAM DAN KEGIATAN PD TAHUN 2019  
DAN PRAKIRAAN MAJU TAHUN 2020  
KABUPATEN BANDUNG**

Kode	Bidang Urusan Pemerintahan dan Program dan Kegiatan	Indikator Kinerja Program (Outcome) dan Kegiatan (Output)	Lokasi	Rencana Tahun 2019 (Tahun Rencana)		Sumber Dana	Catatan Penting	Prakiraan Maju Rencana Tahun 2020		Penanggungjawab	
				Target Capaian Kinerja	Kebutuhan Dana/Pagu Indikatif			Target Capaian Kinerja	Kebutuhan Dana/Pagu Indikatif		
5.	Mewujudkan Tata Kelola Pemerintahan Yang Baik dan Bersih									DISDUKCAPIL	
5.1.1.1	Program Peningkatan Profesionalisme Birokrasi Urusan Rutin									DISDUKCAPIL	
x xx xx xx 1	5.1.1.1 Program Pelayanan Administrasi Perkantoran	presentase pelayanan administrasi perkantoran			100 %	2.094.599.800		100 %	1.691.152.695	DISDUKCAPIL	
x xx xx xx 1 1 1	5.1.1.1.1 Penyediaan jasa surat menyurat	Jumlah Materai dan Perangko yang tersedia	Kab. Bandung		660 buah	4.247.000	APBD Kab	PD	700 buah	4.359.089	DISDUKCAPIL
x xx xx xx 1 2 1	5.1.1.1.2 Penyediaan jasa komunikasi, sumber daya air dan listrik	Jumlah jasa komunikasi, sumber daya air dan listrik	Kab. Bandung		12 paket	564.978.000	APBD Kab	PD	12 paket	313.919.321	DISDUKCAPIL
x xx xx xx 1 8 1	5.1.1.1.8 Penyediaan jasa kebersihan kantor	Jumlah bahan, alat dan jasa kebersihan kantor	Kab. Bandung		24 ob	93.000.000	APBD Kab	PD	36 bulan	117.000.000	DISDUKCAPIL
x xx xx xx 1 9 1	5.1.1.1.9 Penyediaan jasa perbaikan peralatan kerja	Jumlah Peralatan yang diperbaiki	Kab. Bandung		8 paket	100.000.000	APBD Kab	PD	6 paket	135.000.000	DISDUKCAPIL
x xx xx xx 1 10 1	5.1.1.1.10 Penyediaan alat tulis kantor	Jumlah Alat Tulis Kantor	Kab. Bandung		47 jenis	130.000.000	APBD Kab	PD	57 Jenis	183.000.000	DISDUKCAPIL
x xx xx xx 1 11 1	5.1.1.1.11 Penyediaan barang cetakan dan penggandaan	Jumlah Baranga Cetak dan Penggandaan	Kab. Bandung		11 jenis	50.000.000	APBD Kab	PD	29 Jenis	56.000.000	DISDUKCAPIL
x xx xx xx 1 12 1	5.1.1.1.12 Penyediaan komponen instalasi listrik/penerangan bangunan kantor	Jumlah Komponen Instalasi listrik/Penerangan Bangunan Kantor	Kab. Bandung		23 jenis	30.000.000	APBD Kab	PD	17 Jenis	32.000.000	DISDUKCAPIL
x xx xx xx 1 13 1	5.1.1.1.13 Penyediaan peralatan dan perlengkapan kantor	Jumlah Alat perlengkapan kantor yang dibutuhkan	Kab. Bandung		13 jenis	585.162.800	APBD Kab	PD	32 Jenis	153.000.000	DISDUKCAPIL
x xx xx xx 1 14 1	5.1.1.1.14 Penyediaan peralatan rumah tangga	Jumlah Peralatan dan perlengkapan bahan baku kantor	Kab. Bandung		0 jenis	0	APBD Kab	PD	0 Jenis	0	DISDUKCAPIL
x xx xx xx 1 15 1	5.1.1.1.15 Penyediaan bahan bacaan dan peraturan perundang-undangan	Jumlah bahan bacaan dan peraturan perundang-undangan	Kab. Bandung		408 eksemplar	20.000.000	APBD Kab	PD	408 eksemplar	24.000.000	DISDUKCAPIL
x xx xx xx 1 17 1	5.1.1.1.17 Penyediaan makanan dan minuman	Jumlah Makan dan minum rapat pegawai dan tamu	Kab. Bandung		1128 HOK	43.212.000	APBD Kab	PD	690 HOK	53.605.000	DISDUKCAPIL
x xx xx xx 1 18 1	5.1.1.1.18 Rapat-rapat koordinasi dan konsultasi ke luar daerah	Jumlah perjalanan dinas keluar daerah	Kab. Bandung		102 HOK	101.000.000	APBD Kab	PD	104 HOK	114.000.000	DISDUKCAPIL
x xx xx xx 1 19 1	5.1.1.1.19 Penyediaan Tenaga Pendukung teknis dan Administrasi Perkantoran	Jumlah Jasa dan ADM	Kab. Bandung		156 OB	320.000.000	APBD Kab	PD	180 OB	435.000.000	DISDUKCAPIL
x xx xx xx 1 20 1	5.1.1.1.20 Rapat-rapat koordinasi dan konsultasi ke Dalam Daerah	Jumlah perjalanan dinas dalam daerah	Kab. Bandung		125 HOK	30.000.000	APBD Kab	PD	224 HOK	47.269.285	DISDUKCAPIL
x xx xx xx 1 22 1	5.1.1.1.22 Penunjang Perayaan Hari-hari Bersejarah *)	Jumlah kegiatan pameran dan peringatan PHBN	Kab. Bandung		3 kegiatan	23.000.000	APBD Kab	PD	3 Kegiatan	23.000.000	DISDUKCAPIL
x xx xx xx 2	5.1.1.2 Program peningkatan sarana dan prasarana aparatur	Persentase pemeliharaan sarana dan prasarana anaratur			100 %	512.842.077			100 %	791.781.287	DISDUKCAPIL
x xx xx xx 2 3 1	5.1.1.2.3 Pembangunan gedung kantor	Jumlah Bangunan gedung kantor yang dibangun	Kab. Bandung		1 Gedung	0	APBD Kab	PD	0 Gedung	0	DISDUKCAPIL
x xx xx xx 2 5 1	5.1.1.2.5 Pengadaan kendaraan dinas/operasional	Jumlah Kendaraan dinas/operasional	Kab. Bandung		0 Unit	0	APBD Kab	PD	1 Unit	275.000.000	DISDUKCAPIL
x xx xx xx 2 22 1	5.1.1.2.22 Pemeliharaan rutin/berkala gedung kantor	Jumlah Pemeliharaan rutin/berkala gedung kantor	Kab. Bandung		1 paket	150.000.000	APBD Kab	PD	1 Paket	123.184.954	DISDUKCAPIL
x xx xx xx 2 24 1	5.1.1.2.24 Pemeliharaan rutin/berkala kendaraan dinas/operasional	Jumlah Pemeliharaan rutin/berkala kendaraan dinas/operasional	Kab. Bandung		38 unit	362.842.077	APBD Kab	PD	38 Unit	393.596.333	DISDUKCAPIL
x xx xx xx 2 42 1	5.1.1.2.42 Rehabilitasi sedang/berat rumah gedung kantor	Jumlah Gedung kantor yang direhabilitasi	Kab. Bandung		0 Gedung	0	APBD Kab	PD	0 Gedung	0	DISDUKCAPIL
x xx xx xx 3	5.1.1.3 Program peningkatan disiplin aparatur	Persentase sarana dan prasarana peningkatan disiplin anaratur			100 %	0			100 %	246.225.000	DISDUKCAPIL
x xx xx xx 3 2 1	5.1.1.3.2 Pengadaan pakaian dinas beserta perlengkapannya	Jumlah Pakaian dinas dan perlengkapannya	Kab. Bandung		0 Stel	0	APBD Kab	PD	150 Stel	72.675.202	DISDUKCAPIL
x xx xx xx 3 4 1	5.1.1.3.4 Pengadaan pakaian KORPRI	Jumlah Pakaian KORPRI/Batik	Kab. Bandung		0 Stel	0	APBD Kab	PD	60 Stel	41.382.397	DISDUKCAPIL
x xx xx xx 3 5 1	5.1.1.3.5 Pengadaan pakaian khusus hari-hari tertentu	Jumlah Pakaian Khusus Hari-Hari tertentu	Kab. Bandung		0 Stel	0	APBD Kab	PD	150 Stel	132.167.401	DISDUKCAPIL
x xx xx xx 6	5.1.1.6 Program peningkatan pengembangan sistem pelaporan capaian kinerja dan keuangan	persentase laporan rencana dan capaian kinerja dan keuangan dinas			100 %	100.000.000			100 %	150.750.000	DISDUKCAPIL
x xx xx xx 6 1 1	5.1.1.6.1 Penyusunan laporan capaian kinerja dan ikhtisar realisasi kinerja SKPD	Jumlah Laporan Rencana dan capaian kinerja dan keuangan dinas	Kab. Bandung		18 Dokumen	100.000.000	APBD Kab	PD	18 Dokumen	150.750.000	DISDUKCAPIL
<b>Jumlah 1</b>										<b>DISDUKCAPIL</b>	
1	<b>Usuran Wajib</b>										<b>DISDUKCAPIL</b>
1 2	<b>Usuran Wajib Bukan Pelayanan Dasar</b>										<b>DISDUKCAPIL</b>



**RUMUSAN RENCANA PROGRAM DAN KEGIATAN PD TAHUN 2019  
DAN PRAKIRAAN MAJU TAHUN 2020  
KABUPATEN BANDUNG**

Kode					Bidang Urusan Pemerintahan dan Program dan Kegiatan	Indikator Kinerja Program (Outcome) dan Kegiatan (Output)	Lokasi	Rencana Tahun 2019 (Tahun Rencana)		Sumber Dana	Catatan Penting	Prakiraan Maju Rencana Tahun 2020		Penanggungjawab	
								Target Capaian Kinerja	Kebutuhan Dana/Pagu Indikatif			Target Capaian Kinerja	Kebutuhan Dana/Pagu Indikatif		
				5.	<b>Mewujudkan Tata Kelola Pemerintahan Yang Baik dan Bersih</b>									DISHUB	
				5.1.1.1	<b>Program Peningkatan Profesionalisme Birokrasi Urusan Rutin</b>									DISHUB	
x	xx	xx	xx		<b>Program Pelayanan Administrasi Perkantoran</b>	% aset yang terkelola dengan baik		93 %		611.460.000		94 %	711.810.000	DISHUB	
x	xx	xx	xx	1	5.1.1.1	Penyediaan jasa komunikasi, sumber daya air dan listrik	Belanja jasa komunikasi, air, listrik, internet	0 Tahun		0	APBD Kab	0 Tahun	0	DISHUB	
x	xx	xx	xx	1	8	1	5.1.1.1.8	Penyediaan jasa kebersihan kantor	Outsourcing tenaga kebersihan	0 Tahun		0 Tahun	0	DISHUB	
x	xx	xx	xx	1	9	1	5.1.1.1.9	Penyediaan jasa perbaikan peralatan kerja	Perbaikan peralatan kerja dan perlengkapan kantor lainnya	92 %	75.000.000	APBD Kab	92 %	75.000.000	DISHUB
x	xx	xx	xx	1	10	1	5.1.1.1.10	Penyediaan alat tulis kantor	Alat tulis kantor	0 %	0	APBD Kab	0 %	0	DISHUB
x	xx	xx	xx	1	11	1	5.1.1.1.11	Penyediaan barang cetakan dan pengandaan	Tenaga pendukung pengelola barang	0 %	0	APBD Kab	0 %	0	DISHUB
x	xx	xx	xx	1	12	1	5.1.1.1.12	Penyediaan komponen instalasi listrik/penerangan bangunan kantor	Pengadaan alat listrik dan elektronik	0 Jenis	0	APBD Kab	0 Jenis	0	DISHUB
x	xx	xx	xx	1	13	1	5.1.1.1.13	Penyediaan peralatan dan perlengkapan kantor	-	0 -	0	APBD Kab	0 -	0	DISHUB
x	xx	xx	xx	1	15	1	5.1.1.1.15	Penyediaan bahan bacaan dan peraturan perundang-undangan	-	0 -	0	APBD Kab	0 -	0	DISHUB
x	xx	xx	xx	1	17	1	5.1.1.1.17	Penyediaan makanan dan minuman	-	0 -	0	APBD Kab	0 -	0	DISHUB
x	xx	xx	xx	1	18	1	5.1.1.1.18	Rapat-rapat koordinasi dan konsultasi ke luar daerah	-	0 -	0	APBD Kab	0 -	0	DISHUB
x	xx	xx	xx	1	19	1	5.1.1.1.19	Penyediaan Tenaga Pendukung teknis dan Administrasi Perkantoran	-	0 -	0	APBD Kab	0 -	0	DISHUB
x	xx	xx	xx	1	20	1	5.1.1.1.20	Rapat-rapat koordinasi dan konsultasi ke Dalam Daerah	Perjalanan dinas dalam daerah	0 HOK	0	APBD Kab	0 HOK	0	DISHUB
x	xx	xx	xx	1	32	1	5.1.1.1.32	Pengelolaan Barang Milik Daerah	Honor tenaga pendukung pengelola barang	4 Orang	98.460.000	APBD Kab	4 Orang	108.060.000	DISHUB
x	xx	xx	xx	1	33	1	5.1.1.1.33	Pemeliharaan dan Administrasi Registrasi Kendaraan Dinas	Service	46 Kendaraan	350.000.000	APBD Kab	46 Kendaraan	350.000.000	DISHUB
x	xx	xx	xx	1	34	1	5.1.1.1.34	Pemeliharaan dan Rehabilitasi Gedung Kantor	Gedung sekretariat	0 -	88.000.000	APBD Kab	0 -	178.750.000	DISHUB
x	xx	xx	xx	2			5.1.1.2	<b>Program peningkatan sarana dan prasarana aparatur</b>	% rata-rata kinerja pegawai	93 %	2.487.142.892		94 %	3.208.107.744	DISHUB
x	xx	xx	xx	2	5	1	5.1.1.2.5	Pengadaan kendaraan dinas/operasional	Roda 4 (eselon II)	0 Unit	0	APBD Kab	0 Unit	262.575.000	DISHUB
x	xx	xx	xx	2	7	1	5.1.1.2.7	Pengadaan perlengkapan gedung kantor	Belanja perlengkapan gedung kantor	0 Jenis	0	APBD Kab	0 Jenis	0	DISHUB
x	xx	xx	xx	2	24	1	5.1.1.2.24	Pemeliharaan rutin/berkala kendaraan dinas/operasional	BBM kendaraan operasional atau patroli roda empat	0 Kendaraan	0	APBD Kab	0 Kendaraan	0	DISHUB
x	xx	xx	xx	2	42	1	5.1.1.2.42	Rehabilitasi sedang/berat rumah gedung kantor	Pekerjaan rehabilitasi gedung kantor	0 Pekerjaan	0	APBD Kab	0 Pekerjaan	0	DISHUB
x	xx	xx	xx	2	46	1	5.1.1.2.46	Penyediaan Sarana Prasarana Komunikasi, Air dan Listrik	Belanja jasa komunikasi air, listrik, internet	1 Tahun	328.900.000	APBD Kab	1 Tahun	328.900.000	DISHUB
x	xx	xx	xx	2	47	1	5.1.1.2.47	Pengadaan Sarana dan Prasarana Kerja, Pelayanan dan Gedung Kantor	Alat tulis kantor	45 Jenis	1.177.974.231	APBD Kab	45 Jenis	1.620.134.733	DISHUB
x	xx	xx	xx	2	48	1	5.1.1.2.48	Penyediaan Sarana Prasarana Kebersihan, Keterbiban dan Keamanan Kantor	Belanja peralatan kebersihan	1 Tahun	584.339.500	APBD Kab	1 Tahun	584.339.500	DISHUB
x	xx	xx	xx	2	49	1	5.1.1.2.49	Penyediaan Bahan literasi, tata kelola surat menyurat dan pengandaan	Belanja pengandaan	1 Tahun	134.858.511	APBD Kab	1 Tahun	134.858.511	DISHUB
x	xx	xx	xx	2	50	1	5.1.1.2.50	Penyediaan Kebutuhan Makanan dan Minuman	MAMIN Rapat	1.500 OK	97.500.000	APBD Kab	1.500 OK	97.500.000	DISHUB
x	xx	xx	xx	2	51	1	5.1.1.2.51	Penyediaan Kebutuhan Perjalanan Dinas Dalam Daerah	SPPD dalam daerah	475 HOK	92.500.000	APBD Kab	475 HOK	92.500.000	DISHUB
x	xx	xx	xx	2	52	1	5.1.1.2.52	Penyediaan Kebutuhan Perjalanan Dinas Luar Daerah	SPPD luar daerah (dalam Provinsi)	1 Tahun	71.070.650	APBD Kab	1 Tahun	87.300.000	DISHUB
x	xx	xx	xx	3			5.1.1.3	<b>Program peningkatan disiplin aparatur</b>	% rata-rata kinerja pegawai	0 %	0		0 %	0	DISHUB
x	xx	xx	xx	3	2	1	5.1.1.3.2	Pengadaan pakaian dinas beserta perlengkapannya	Pakaian dinas harian	0 Stel	0	APBD Kab	0 Stel	0	DISHUB
x	xx	xx	xx	5			5.1.1.5	<b>Program peningkatan kapasitas sumber daya aparatur</b>	% aparatur Dishub yang mengikuti diklat teknis penguasaan	15 %	31.700.000		16 %	115.700.000	DISHUB
x	xx	xx	xx	5	4	1	5.1.1.5.4	Pembinaan Kompetensi Pegawai	BIMTEK jabatan fungsional PKB	1 Tahun	31.700.000	APBD Kab	0 Orang	115.700.000	DISHUB

x	xx	xx	xx	6			5.1.1.6	<b>Program peningkatan pengembangan sistem pelaporan capaian kinerja dan keuangan</b>	% ketersediaan dokumen penunjang SAKIP sesuai aturan	100 %	172.776.530			100 %	165.000.000	DISHUB	
x	xx	xx	xx	6	1	1	5.1.1.6.1	Penyusunan laporan capaian kinerja dan ikhtisar realisasi kinerja SKPD	LKIP dan LPPD tahun 2016-2020	1 Dokumen	157.776.530	APBD Kab	PD	1 Dokumen	150.000.000	DISHUB	
x	xx	xx	xx	6	4	1	5.1.1.6.4	Penyusunan pelaporan keuangan akhir tahun	Penyusunan laporan keuangan akhir tahun	2 Tahun Anggaran	15.000.000	APBD Kab	PD	2 Tahun Anggaran	15.000.000	DISHUB	
x	xx	xx	xx	7			5.1.1.7	<b>Program Pengelolaan Unit Pelayanan Teknis</b>	Jumlah KWU yang terlayani uji berkala dan memberi kontribusi pada PAD	45133 Kendaraan/tahun	2.107.259.510			45.943 Kendaraan/tahun	1.893.740.990	DISHUB	
x	xx	xx	xx	7	1	1	5.1.1.7.1	Pengadaan Sarana dan Prasarana untuk Operasional Layanan UPT Pengujian Kendaraan Bermotor	Belanja ATK	Kab. Bandung	17 Jenis	623.075.000	APBD Kab	PD	17 Jenis	788.650.000	DISHUB
x	xx	xx	xx	7	2	1	5.1.1.7.2	Pengadaan Sarana dan Prasarana untuk Operasional Layanan UPT Pengelolaan Terminal	Belanja ATK	Kab. Bandung	33 Jenis	1.300.532.800	APBD Kab	PD	32 Jenis	879.992.800	DISHUB
x	xx	xx	xx	7	3	1	5.1.1.7.3	Pengadaan Sarana dan Prasarana untuk Operasional Layanan UPT Pengelolaan Parkir	Belanja ATK	Kab. Bandung	8 Jenis	183.651.710	APBD Kab	PD	17 Jenis	225.098.190	DISHUB
<b>Jumlah 1</b>											<b>5.410.338.932</b>				<b>6.094.358.734</b>	<b>DISHUB</b>	
							<b>3.</b>	<b>Mewujudkan Pembangunan Infrastruktur Dasar Terpadu Dengan Tata Ruang</b>								DISHUB	
							<b>3.1.1.1</b>	<b>Program Peningkatan Kualitas Pelayanan Transportasi</b>								DISHUB	
<b>1</b>								<b>Urusan Wajib</b>								DISHUB	
<b>1</b>	<b>2</b>							<b>Urusan Wajib Bukan Pelayanan Dasar</b>								DISHUB	
<b>1</b>	<b>2</b>	<b>9</b>						<b>Perhubungan</b>								DISHUB	
<b>1</b>	<b>2</b>	<b>9</b>	<b>9</b>	<b>15</b>		<b>1</b>	<b>3.2.1.15</b>	<b>Program Pembangunan Prasarana dan Fasilitas Perhubungan</b>	% ketersediaan satuan ruang parkir (SRP)	51 %	204.477.916			52 %	1.858.901.810	DISHUB	
1	2	9	9	15	2	1	3.2.1.15.2	Penyusunan kebijakan, norma, standar dan prosedur bidang perhubungan	FGD integrasi pemungutan retribusi parkir dan persyaratan lulus uji emisi dengan perpanjangan STNK	Kab. Bandung	0 Prov. Jabar	0 APBD Kab	PD	0 Prov. Jabar	0	DISHUB	
1	2	9	9	15	3	1	3.2.1.15.3	Koordinasi dalam pembangunan prasarana dan fasilitas perhubungan	Forum LLAJ	Kab. Bandung	0 Pertemuan	0 APBD Kab	PD	0 Pertemuan	0	DISHUB	
1	2	9	9	15	4	1	3.2.1.15.4	Sosialisasi kebijakan di bidang perhubungan	Sosialisasi Perda No. 15 Tahun 2015	Kab. Bandung	0 Orang	0 APBD Kab	PD	0 Orang	0	DISHUB	
1	2	9	9	15	11	1	3.2.1.15.11	Perencanaan dan Operasionalisasi Terminal Angkutan Penumpang	Penataan terminal Baleendah	Kab. Bandung	0 m2	0 APBD Kab	PD	0 m2	0	DISHUB	
1	2	9	9	15	13	1	3.2.1.15.13	Audit dan Inspeksi Keselamatan Transportasi	Inspeksi keselamatan jalan	Kab. Bandung	0 Ruas Jalan	0 APBD Kab	PD	0 Ruas Jalan	0	DISHUB	
1	2	9	9	15	16	1	3.2.1.15.16	Perencanaan, pembangunan dan operasionalisasi fasilitas parkir	Pengadaan dan pemasangan marka parkir	Kab. Bandung	2.857 SRP	204.477.916	APBD Kab	PD	0 SRP	1.858.901.810	DISHUB
<b>1</b>	<b>2</b>	<b>9</b>	<b>9</b>	<b>16</b>			<b>3.2.1.16</b>	<b>Program Rehabilitasi dan Pemeliharaan Prasarana dan Fasilitas LLAJ</b>	Persentase alat PKB eksisting yang dapat digunakan dengan baik	82 %	0			83 %	0	DISHUB	
1	2	9	9	16	1	1	3.2.1.16.1	Rehabilitasi/pemeliharaan sarana alat pengujian kendaraan bermotor	Pemeliharaan dan kalibrasi alat uji kendaraan bermotor	Kab. Bandung	0 Unit	0 APBD Kab	PD	0 Unit	0	DISHUB	
1	2	9	9	16	4	1	3.2.1.16.4	Rehabilitasi/pemeliharaan terminal/pelabuhan	Rehabilitasi terminal Pangalenean	Kab. Bandung	0 m2	0 APBD Kab	PD	0 m2	0	DISHUB	
<b>1</b>	<b>2</b>	<b>9</b>	<b>9</b>	<b>17</b>			<b>3.1.1.17</b>	<b>Program Peningkatan Pelayanan Angkutan</b>	Jumlah kendaraan angkutan penumpang umum yang beroperasi serta memenuhi persyaratan pengangkutan penumpang umum	0 Kendaraan	0			0 Kendaraan	0	DISHUB	
1	2	9	9	17	12	1	3.1.1.17.12	Pengembangan sarana dan prasarana pelayanan jasa angkutan	Rencana induk perkeretaapian	Kab. Bandung	0 Dokumen	0 APBD Kab	PD	0 Dokumen	0	DISHUB	
1	2	9	9	17	15	1	3.1.1.17.15	Pemilihan dan pemberian penghargaan sopir/juru mudi/awak kendaraan angkutan umum teladan	Pembinaan awak angkutan umum teladan (ABDIYASA)	Kab. Bandung	0 Orang	0 APBD Kab	PD	0 Orang	0	DISHUB	
1	2	9	9	17	18	1	3.1.1.17.18	pembinaan dan penyelenggaraan angkutan sungai dan danau	FGD pendataan potensi angkutan sungai	Kab. Bandung	0 Kegiatan	0 APBD Kab	PD	0 Kegiatan	0	DISHUB	
1	2	9	9	17	19	1	3.1.1.17.19	Pembinaan angkutan penumpang umum tidak dalam trayek	Pembinaan awak angkutan tidak dalam trayek	Kab. Bandung	0 Orang	0 APBD Kab	PD	0 Orang	0	DISHUB	

1	2	9	9	17	20	1	3.1.1.17.20	Pembinaan Angkutan Barang	Pembinaan awak angkutan barang	Kab. Bandung		0 Orang		0	APBD Kab	PD	0 Orang	0	DISHUB
1	2	9	9	17	21	1	3.1.1.17.21	Pembinaan angkutan penumpang umum dalam trayek	Pembinaan angkutan umum di ruas jalan/ terminal/ pool	Kab. Bandung		0 Lokasi		0	APBD Kab	PD	0 Lokasi	0	DISHUB
<b>1</b>	<b>2</b>	<b>9</b>	<b>9</b>	<b>19</b>		<b>1</b>	<b>3.2.1.19</b>	<b>Program pengendalian dan pengamanan lalu lintas</b>	persentase ketersediaan perlengkapan jalan			27 %		<b>4.963.079.971</b>			30 %	<b>5.239.860.724</b>	DISHUB
1	2	9	9	19	8	1	3.2.1.19.8	Manajemen dan rekayasa lalu lintas dan angkutan jalan di kawasan	Pendataan volume lalu lintas harian rata-rata	Kab. Bandung		30 Ruas Jalan		105.000.000	APBD Kab	PD	30 Ruas Jalan	260.000.000	DISHUB
1	2	9	9	19	8	1	3.2.1.19.8		Survey manajemen rekayasa lalu lintas pasca open traffic jalan toll Soroja (Kecamatan Soreang dan Margaasih)			2 Kecamatan							DISHUB
1	2	9	9	19	8	1	3.2.1.19.8		Evaluasi kinerja KTL (Revisi lokasi dan keutuhan perlengkapan jalan)			1 Dokumen/KEPB UP							DISHUB
1	2	9	9	19	11	1	3.2.1.19.11	Pengadaan Dan Pemasangan Perlengkapan Jalan	Pemasangan marka jalan dan zebra cross	Kab. Bandung		10.000 m'		1.551.479.971	APBD Kab	PD	20.000 m'	2.672.260.724	DISHUB
1	2	9	9	19	11	1	3.2.1.19.11		Rambu lalu lintas Uk. 60x60=160 Bh., RPPJ=16 Bh., rambu overhead=20 Bh)			196 Buah							DISHUB
1	2	9	9	19	11	1	3.2.1.19.11		Traffic cone (untuk RASS)			260 Buah							DISHUB
1	2	9	9	19	11	1	3.2.1.19.11		Pemeliharaan rambu tidak bersuar			1 Tahun							DISHUB
1	2	9	9	19	11	1	3.2.1.19.11		Pengadaan dan pemasangan kamera pantau lalu lintas			3 Lokasi							DISHUB
1	2	9	9	19	14	1	3.2.1.19.14	Optimalisasi Operasional Rekayasa Lalu Lintas	Turwas lalin dan angkutan lebar	Kab. Bandung		16 Hari		3.206.600.000	APBD Kab	PD	16 Hari	2.107.600.000	DISHUB
1	2	9	9	19	14	1	3.2.1.19.14		Turwas lalin dan angkutan natal tahun baru			8 hari							DISHUB
1	2	9	9	19	14	1	3.2.1.19.14		Turwas lalu lintas dan angkutan harian			1 Tahun							DISHUB
1	2	9	9	19	16	1	3.2.1.19.16	Promosi dan Penyuluhan Ketertiban Lalu Lintas dan Angkutan	Pembinaan dan pemilihan pelajar pelopor keselamatan jalan tingkat kabupaten	Kab. Bandung		0 Orang		0	APBD Kab	PD	0 Orang	0	DISHUB
1	2	9	9	19	17	1	3.2.1.19.17	Pengadaan dan pemasangan APILL	Pengadaan dan pemasangan traffic light	Kab. Bandung		0 Buah		100.000.000	APBD Kab	PD	0 Buah	200.000.000	DISHUB
<b>1</b>	<b>2</b>	<b>9</b>	<b>9</b>	<b>20</b>		<b>1</b>	<b>3.2.1.20</b>	<b>Program peningkatan kelaikan pengoperasian kendaraan bermotor</b>	Persentase KWU lulus uji berkala			100 %		<b>2.185.335.000</b>			100 %	<b>1.337.000.000</b>	DISHUB
1	2	9	9	20	1	1	3.2.1.20.1	Pembangunan balai pengujian kendaraan bermotor	Sewa tempat pengujian kendaraan bermotor Cileunyi	Kab. Bandung		0 Tahun		376.000.000	APBD Kab	PD	0 Tahun	500.000.000	DISHUB
1	2	9	9	20	2	1	3.2.1.20.2	Pengadaan alat pengujian kendaraan bermotor	Pengembangan SIM PKB tahap 1 (Soreang dan baleendah)	Kab. Bandung		8 -		1.734.335.000	APBD Kab	PD	0 -	737.000.000	DISHUB
1	2	9	9	20	3	1	3.2.1.20.2		Pengadaan alat PKB (genset, side slip tester, embos)			3 Alat							DISHUB
1	2	9	9	20	3	1	3.2.1.20.3	Pelaksanaan uji petik kendaraan bermotor	Uji emisi pada pelayanan terpadu sabilulungan	Kab. Bandung		44 Layanan		75.000.000	APBD Kab	PD	44 Layanan	100.000.000	DISHUB
1	2	9	9	20	4	1	3.2.1.20.3		Uji petik angkutan umum pada Lebaran			8 Lokasi							DISHUB
1	2	9	9	20	4	1	3.2.1.20.3		Pengadaan stiker laik jalan angkutan lebar			50 Buah							DISHUB
1	2	9	9	20	5	1	3.2.1.20.3		Pembinaan dan pengawasan teknis terpadu			1 Tahun							DISHUB
<b>1</b>	<b>2</b>	<b>9</b>	<b>9</b>	<b>21</b>		<b>1</b>	<b>3.2.1.21</b>	<b>Program Pembinaan Keselamatan transportasi</b>	Persentase pelaksanaan rencana aksi keselamatan (RAK) transportasi			55 %		<b>1.697.630.830</b>			57 %	<b>1.246.129.107</b>	DISHUB
1	2	9	9	21	1	1	3.2.1.21.1	Penyelenggaraan rencana aksi keselamatan (RAK) transportasi	Penyusunan dan penetapan RAK transportasi Kabupaten Bandung tahun 2019 - 2024	Kab. Bandung		1 Dokumen		747.630.830	APBD Kab	PD	0 Dokumen	40.000.000	DISHUB
1	2	9	9	21	1	1	3.2.1.21.1		Pemeliharaan dan upgrade kamera pantau lalu lintas			1 Pekerjaan							DISHUB
1	2	9	9	21	1	1	3.2.1.21.1		Pembangunan CC ROOM baru (monitor besar dan server lemari)			1 CC ROOM							DISHUB
1	2	9	9	21	1	1	3.2.1.21.1		Operasional CC ROOM dan media sosial DISHUB			1 Tahun							DISHUB
1	2	9	9	21	2	1	3.2.1.21.2	Koordinasi dan penilaian pilar keselamatan transportasi	Rakornis tingkat kabupaten	Kab. Bandung		1 Kegiatan		150.000.000	APBD Kab	PD	0 Kegiatan	132.500.000	DISHUB
1	2	9	9	21	2	1	3.2.1.21.2		Rakornis tingkat nasional			1 Kegiatan							DISHUB
1	2	9	9	21	2	1	3.2.1.21.2		Rakornis tingkat Provinsi			1 Kegiatan							DISHUB
1	2	9	9	21	2	1	3.2.1.21.2		Waha tata nuagraha			1 Kegiatan							DISHUB
1	2	9	9	21	2	1	3.2.1.21.2		Froum LLAJ			4 Pertemuan							DISHUB

1	2	9	9	21	3	1	3.2.1.21.3	Promosi dan kemitraan penyuluhan keselamatan transportasi	Pelajar pelopor keselamatan (pemilihan tingkat kabupaten, penyertaan ke tingkat provinsi, aksi keselamatan)	Kab. Bandung		1 Kegiatan		350.000.000	APBD Kab	PD	1 Kegiatan	623.629.107	DISHUB
1	2	9	9	21	3	1	3.2.1.21.3		Penyuluhan keselamatan transportasi (tmmd, bsmss, kla, p2wks, hborm)			6 lokus kegiatan							DISHUB
1	2	9	9	21	3	1	3.2.1.21.3		BIMTEK dan pemberian alat peraga edukasi keselamatan LLAJ pada guru paud			1 Kegiatan							DISHUB
1	2	9	9	21	3	1	3.2.1.21.3		Pekan keselamatan transportasi			1 kali							DISHUB
1	2	9	9	21	3	1	3.2.1.21.3		city tour keselamatan LLAJ bersama siswa sekolah			22 kali							DISHUB
1	2	9	9	21	3	1	3.2.1.21.3		Pembuatan video dan stiker tanggap darurat pada kendaraan angkutan umum			1 set							DISHUB
1	2	9	9	21	3	1	3.2.1.21.3		Film animasi pendek untuk sosialisasi keselamatan			1 Film							DISHUB
1	2	9	9	21	4	1	3.2.1.21.4	Audit dan inspeksi keselamatan transportasi darat	Rencana mitigasi penanganan DRK	Kab. Bandung		5 DRK		450.000.000	APBD Kab	PD	5 DRK	450.000.000	DISHUB
1	2	9	9	21	4	1	3.2.1.21.4		IKJ			40 Ruas jalan							DISHUB
1	2	9	9	21	4	1	3.2.1.21.4		Inspeksi sarana transportasi			20 kali kegiatan							DISHUB
1	2	9	9	21	4	1	3.2.1.21.4		Posko keselamatan angkutan lebaran			16 Hari							DISHUB
1	2	9	9	21	4	1	3.2.1.21.4		GIS perlengkapan jalan berdasarkan IKJ			1 Set Aplikasi							DISHUB
<b>1</b>	<b>2</b>	<b>9</b>	<b>9</b>	<b>21</b>		<b>1</b>	<b>3.1.1.22</b>	<b>Program Peningkatan Pelayanan Angkutan Penumpang</b>	Jumlah kendaraan angkutan penumpang umum yang beroperasi serta memenuhi persyaratan penangkutan penumpang			1718 Kendaraan		<b>3.906.479.720</b>			1.718 Kendaraan	<b>4.499.018.477</b>	DISHUB
1	2	9	9	21	1	1	3.1.1.22.1	Pembinaan dan penyelenggaraan angkutan penumpang umum dalam trayek	Pembinaan angkutan umum di jalan	Kab. Bandung		4 Lokasi		200.000.000	APBD Kab	PD	4 Lokasi	300.000.000	DISHUB
1	2	9	9	21	2	1	3.1.1.22.2	Pembinaan dan penyelenggaraan angkutan penumpang umum tidak dalam trayek	Pengaturan operasional angkutan sewa khusus daring (penyusunan penetapan Perbup dan pengawasan di jalan)	Kab. Bandung		2 Kegiatan		100.000.000	APBD Kab	PD	0 Kegiatan	175.000.000	DISHUB
1	2	9	9	21	3	1	3.1.1.22.3	Pembinaan ABDIYASA	Pembinaan ABDIYASA tingkat kabupaten dan penyertaan ke tingkat provinsi	Kab. Bandung		2 Kegiatan		100.000.000	APBD Kab	PD	2 Kegiatan	150.000.000	DISHUB
1	2	9	9	21	4	1	3.1.1.22.4	Pembinaan dan penyelenggaraan angkutan sungai dan danau (ASD)	Pelatihan water rescue awak angkutan danau dan pemberin bantuan kelengkapan keselamatan pelayaran	Kab. Bandung		2 Kegiatan		100.000.000	APBD Kab	PD	0 Kegiatan	150.000.000	DISHUB
1	2	9	9	21	5	1	3.1.1.22.5	Pengembangan sarana transportasi umum	Penyediaan layanan angkutan umum gratis (bottom up 12 trayek, top down 3 trayek)	Kab. Bandung		12 Trayek		1.449.430.664	APBD Kab	PD	4 Trayek	1.175.675.909	DISHUB
1	2	9	9	21	7	1	3.1.1.22.7	Perencanaan, pembangunan dan operasionalisasi terminal angkutan penumpang	Sewa terminal	Kab. Bandung		6 Lokasi		1.957.049.056	APBD Kab	PD	6 Lokasi	2.548.342.568	DISHUB
<b>1</b>	<b>2</b>	<b>9</b>	<b>9</b>	<b>23</b>		<b>1</b>	<b>3.2.1.23</b>	<b>Program Pengembangan Layanan Angkutan Barang</b>	Jumlah kendaraan angkutan barang yang memenuhi persyaratan penangkutan			8265 Kendaraan		<b>75.000.000</b>			8.265 Kendaraan	<b>150.000.000</b>	DISHUB
1	2	9	9	23	1	1	3.2.1.23.1	Pembinaan terhadap angkutan barang	Pembinaan awak kendaraan dan pengawasan angkutan barang di jalan / pool	Kab. Bandung		2 Kegiatan		75.000.000	APBD Kab	PD	0 Kegiatan	150.000.000	DISHUB
														<b>13.032.003.437</b>				<b>14.330.910.118</b>	DISHUB
														<b>18.442.342.369</b>				<b>20.425.268.852</b>	DISHUB

**RUMUSAN RENCANA PROGRAM DAN KEGIATAN PD TAHUN 2019  
DAN PRAKIRAAN MAJU TAHUN 2020  
KABUPATEN BANDUNG**

Kode					Bidang Urusan Pemerintahan dan Program dan Kegiatan	Indikator Kinerja Program (Outcome) dan Kegiatan (Output)	Lokasi	Rencana Tahun 2019 (Tahun Rencana)		Sumber Dana	Catatan Penting	Prakiraan Maju Rencana Tahun 2020		Penanggungjawab
								Target Capaian Kinerja	Kebutuhan Dana/Pagu Indikatif			Target Capaian Kinerja	Kebutuhan Dana/Pagu Indikatif	
				5.	Mewujudkan Tata Kelola Pemerintahan Yang Baik dan Bersih									DISKAR
				5.1.1.1	Program Peningkatan Profesionalisme Birokrasi									DISKAR
				1.5	Ketentraman dan Ketertiban									DISKAR
x	xx	xx	xx		Urusan Rutin									DISKAR
x	xx	xx	xx	1	5.1.1.1 Program Pelayanan Administrasi Perkantoran	Presentase pemenuhan operasional administrasi perkantoran		70 %	946.000.000			75 %	1.129.320.000	DISKAR
x	xx	xx	xx	1	5.1.1.1.1 Penyediaan jasa surat menyurat	Presentase Jumlah Surat menyurat	Kab. Bandung	12 bulan	6.000.000	APBD Kab	PD	12 bulan	6.500.000	DISKAR
x	xx	xx	xx	1	5.1.1.1.2 Penyediaan jasa komunikasi, sumber daya air dan listrik	Jumlah penyediaan tenaga perbaikan listrik, penyediaan listrik, air minum/air bersih, telekomunikasi dan internet	Kab. Bandung	12 Bulan	60.000.000	APBD Kab	PD	12 Bulan	60.000.000	DISKAR
x	xx	xx	xx	1	5.1.1.1.3 Penyediaan jasa peralatan dan perlengkapan kantor	Tersedianya sarana Kebakaran	Kab. Bandung	1 Paket	0	APBD Kab	PD	1 Paket	0	DISKAR
x	xx	xx	xx	1	5.1.1.1.8 Penyediaan jasa kebersihan kantor	Jumlah pelayanan kebersihan kantor dan halaman	Kab. Bandung	12 bulan	60.000.000	APBD Kab	PD	12 bulan	70.000.000	DISKAR
x	xx	xx	xx	1	5.1.1.1.9 Penyediaan jasa perbaikan peralatan kerja	Jumlah penyediaan jasa service peralatan kantor dan pengadaan suku cadang	Kab. Bandung	1 Paket	30.000.000	APBD Kab	PD	1 Paket	30.000.000	DISKAR
x	xx	xx	xx	1	5.1.1.1.10 Penyediaan alat tulis kantor	Jumlah penyediaan alat tulis kantor	Kab. Bandung	1 paket	65.000.000	APBD Kab	PD	1 paket	64.700.000	DISKAR
x	xx	xx	xx	1	5.1.1.1.11 Penyediaan barang cetakan dan pengandaan	Jumlah penyediaan bahan cetakan dan pengandaan	Kab. Bandung	1 paket	20.000.000	APBD Kab	PD	1 paket	17.000.000	DISKAR
x	xx	xx	xx	1	5.1.1.1.12 Penyediaan komponen instalasi listrik/penerangan bangunan kantor	Jumlah Komponen Instalasi listrik dan penerangan bangunan kantor	Kab. Bandung	10 jenis	25.000.000	APBD Kab	PD	15 jenis	25.000.000	DISKAR
x	xx	xx	xx	1	5.1.1.1.13 Penyediaan peralatan dan perlengkapan kantor	Jumlah peralatan dan perlengkapan kantor	Kab. Bandung	20 Jenis	325.000.000	APBD Kab	PD	20 Jenis	325.000.000	DISKAR
x	xx	xx	xx	1	5.1.1.1.14 Penyediaan peralatan rumah tangga	Jumlah penyediaan peralatan rumah tangga	Kab. Bandung	12 Bulan	35.000.000	APBD Kab	PD	12 Bulan	30.000.000	DISKAR
x	xx	xx	xx	1	5.1.1.1.15 Penyediaan bahan bacaan dan peraturan perundang-undangan	Jumlah penyediaan bahan bacaan	Kab. Bandung	5 jenis	20.000.000	APBD Kab	PD	5 jenis	20.000.000	DISKAR
x	xx	xx	xx	1	5.1.1.1.16 Penyediaan bahan logistik kantor	Tersedianya jumlah bahan logistik kantor	Kab. Bandung	12 Bulan	0	APBD Kab	PD	12 Bulan	31.120.000	DISKAR
x	xx	xx	xx	1	5.1.1.1.17 Penyediaan makanan dan minuman	Jumlah penyediaan makanan dan minuman Rapat, dan tamu	Kab. Bandung	12 bulan	40.000.000	APBD Kab	PD	12 bulan	40.000.000	DISKAR
x	xx	xx	xx	1	5.1.1.1.18 Rapat-rapat koordinasi dan konsultasi ke luar daerah	Jumlah pegawai memenuhi undangan tingkat provinsi, luar kabupaten dalam provinsi dan ibukota negara dan luar Provinsi Jawa Barat dan Ibukota Negara	Kab. Bandung	180 HOK	100.000.000	APBD Kab	PD	180 HOK	175.000.000	DISKAR
x	xx	xx	xx	1	5.1.1.1.20 Rapat-rapat koordinasi dan konsultasi ke Dalam Daerah	Jumlah pegawai memenuhi undangan dan kunjungan kerja ke dalam wilayah kabupaten	Kab. Bandung	487 HOK	100.000.000	APBD Kab	PD	487 HOK	175.000.000	DISKAR
x	xx	xx	xx	1	5.1.1.1.22 Penunjang Perayaan Hari-hari Bersejarah *)	Jumlah keikutsertaan pegawai dalam peringatan hari besar daerah dan nasional	Kab. Bandung	4 Kegiatan	60.000.000	APBD Kab	PD	4 Kegiatan	60.000.000	DISKAR
x	xx	xx	xx	2	5.1.1.2 Program peningkatan sarana dan prasarana aparatur	Presentase pemenuhan sarana dan prasarana penunjang anaratur		100 %	1.450.000.000			100 %	1.452.250.000	DISKAR
x	xx	xx	xx	2	5.1.1.2.3 Pembangunan gedung kantor	Jumlah Pembangunan gedung Pos Dinas Kebakaran	Kab. Bandung	1 Unit	1.150.000.000	APBD Kab	PD	1 Unit	1.000.000.000	DISKAR
x	xx	xx	xx	2	5.1.1.2.5 Pengadaan kendaraan dinas/operasional	Jumlah kendaraan dinas dan operasional	Kab. Bandung	0 Unit	0	APBD Kab	PD	0 Unit	0	DISKAR
x	xx	xx	xx	2	5.1.1.2.7 Pengadaan perlengkapan gedung kantor	Jumlah perlengkapan gedung kantor	Kab. Bandung	1 paket	0	APBD Kab	PD	1 paket	100.000.000	DISKAR
x	xx	xx	xx	2	5.1.1.2.9 Pengadaan peralatan gedung kantor	Jumlah peralatan gedung kantor	Kab. Bandung	0 -	0	APBD Kab	PD	0 -	0	DISKAR
x	xx	xx	xx	2	5.1.1.2.10 Pengadaan mebeleur	Jumlah Pengadaan Mebelair	Kab. Bandung	0 -	0	APBD Kab	PD	0 -	0	DISKAR
x	xx	xx	xx	2	5.1.1.2.13 Pengadaan Peralatan dan Perlengkapan Kantor	Jumlah peralatan dan perlengkapan kantor	Kab. Bandung	1 paket	0	APBD Kab	PD	1 paket	50.250.000	DISKAR
x	xx	xx	xx	2	5.1.1.2.14 Pengadaan Pagar dan Pintu Gerbang Kantor	Jumlah pengadaan pembuatan pagar dan pintu gerbang kantor	Kab. Bandung	0 -	0	APBD Kab	PD	0 -	0	DISKAR
x	xx	xx	xx	2	5.1.1.2.15 Pengadaan Tanah Kantor	Jumlah pengadaan tanah kantor	Kab. Bandung	0 -	0	APBD Kab	PD	0 -	0	DISKAR



x	xx	xx	xx	2	16	1	5.1.1.2.16	Pengadaan Tempat Parkir Kendaraan	Jumlah pengadaan tempat parkir kendaraan	Kab. Bandung	0 -	0	APBD Kab	PD	0 -	0	DISKAR
x	xx	xx	xx	2	17	1	5.1.1.2.17	Pengadaan Local Area Network	Jumlah pengadaan jaringan LAN	Kab. Bandung	0 -	0	APBD Kab	PD	0 -	0	DISKAR
x	xx	xx	xx	2	22	1	5.1.1.2.22	Pemeliharaan rutin/berkala gedung kantor	Jumlah pemeliharaan gedung dan halaman kantor	Kab. Bandung	6 unit	130.000.000	APBD Kab	PD	6 unit	130.000.000	DISKAR
x	xx	xx	xx	2	24	1	5.1.1.2.24	Pemeliharaan rutin/berkala kendaraan dinas/operasional	Jumlah pemeliharaan kendaraan roda empat dan kendaraan roda dua	Kab. Bandung	20 unit	170.000.000	APBD Kab	PD	20 unit	172.000.000	DISKAR
x	xx	xx	xx	2	26	1	5.1.1.2.26	Pemeliharaan rutin/berkala perlengkapan gedung kantor	Jumlah pemeliharaan rutin / berkala perlengkapan gedung kantor	Kab. Bandung	0 -	0	APBD Kab	PD	0 -	0	DISKAR
x	xx	xx	xx	2	28	1	5.1.1.2.28	Pemeliharaan rutin/berkala peralatan gedung kantor	Jumlah pemeliharaan rutin/berkala peralatan gedung kantor	Kab. Bandung	0 -	0	APBD Kab	PD	0 -	0	DISKAR
x	xx	xx	xx	2	29	1	5.1.1.2.29	Pemeliharaan rutin/berkala mebeleur	Jumlah Pemeliharaan Mebelair	Kab. Bandung	0 -	0	APBD Kab	PD	0 -	0	DISKAR
x	xx	xx	xx	2	30	1	5.1.1.2.30	Pemeliharaan rutin/berkala peralatan kantor	Jumlah pemeliharaan rutin/berkala peralatan kantor	Kab. Bandung	0 -	0	APBD Kab	PD	0 -	0	DISKAR
x	xx	xx	xx	2	31	1	5.1.1.2.31	Pemeliharaan Rutin/Berkala Software, Hardware dan Jaringan	Jumlah Pemeliharaan rutin / berkala Software, Hardware dan jaringan kantor	Kab. Bandung	0 -	0	APBD Kab	PD	0 -	0	DISKAR
x	xx	xx	xx	3			<b>5.1.1.3</b>	<b>Program peningkatan disiplin aparatur</b>	Presentase penujng aparatur		1 Paket	<b>45.500.000</b>			1 Paket	<b>45.727.500</b>	DISKAR
x	xx	xx	xx	3	1	1	5.1.1.3.1	Pengadaan mesin/kartu absensi	Jumlah pengadaan mesin / kartu absensi	Kab. Bandung	0 -	0	APBD Kab	PD	0 -	0	DISKAR
x	xx	xx	xx	3	2	1	5.1.1.3.2	Pengadaan pakaian dinas beserta perlengkapannya	Pengadaan Pakaian Dinas Aparatur Dinas Kebakaran ( PDH )	Kab. Bandung	0 -	0	APBD Kab	PD	0 -	0	DISKAR
x	xx	xx	xx	3	3	1	5.1.1.3.3	Pengadaan pakaian kerja lapangan	Pengadaan Pakaian Dinas Aparatur ( PDL )	Kab. Bandung	1 paket	45.500.000	APBD Kab	PD	1 paket	45.727.500	DISKAR
x	xx	xx	xx	3	5	1	5.1.1.3.5	Pengadaan pakaian khusus hari-hari tertentu	Pengadaan pakaian dinas khusus hari - hari tertentu	Kab. Bandung	0 -	0	APBD Kab	PD	0 -	0	DISKAR
x	xx	xx	xx	3	7	1	5.1.1.3.7	Peningkatan Kinerja dan Disiplin Aparatur	Jumlah peningkatan Kinerja dan Disiplin Aparatur	Kab. Bandung	0 -	0	APBD Kab	PD	0 -	0	DISKAR
x	xx	xx	xx	6			<b>5.1.1.6</b>	<b>Program peningkatan pengembangan sistem pelaporan capaian kinerja dan keuangan</b>	Presentase ketersediaan pelaporan capaian kinerja dan keuangan		100 %	<b>95.000.000</b>			100 %	<b>95.475.000</b>	DISKAR
x	xx	xx	xx	6	1	1	5.1.1.6.1	Penyusunan laporan capaian kinerja dan ikhtisar realisasi kinerja SKPD	Jumlah Penyusunan dokumen laporan ( LAKIP,Laptah dan Lap. Tri )	Kab. Bandung	10 Dokumen	45.000.000	APBD Kab	PD	10 Dokumen	45.000.000	DISKAR
x	xx	xx	xx	6	2	1	5.1.1.6.2	Penyusunan laporan keuangan semesteran	Jumlah Dokumen laporan keuangan semester I dan semester II	Kab. Bandung	1 dokumen	10.000.000	APBD Kab	PD	1 dokumen	10.000.000	DISKAR
x	xx	xx	xx	6	3	1	5.1.1.6.3	Penyusunan pelaporan prognosis realisasi anggaran	Jumlah dokumen laporan prognosis realisasi anggaran	Kab. Bandung	1 Dokumen	10.000.000	APBD Kab	PD	1 Dokumen	10.000.000	DISKAR
x	xx	xx	xx	6	4	1	5.1.1.6.4	Penyusunan pelaporan keuangan akhir tahun	Jumlah Penyusunan dokumen (LAKIP, Laptah, Renja, dan Laporan Triwulanan)	Kab. Bandung	1 Set	20.000.000	APBD Kab	PD	1 Set	20.000.000	DISKAR
x	xx	xx	xx	6	6	1	5.1.1.6.6	Penyusunan administrasi kepegawaian dan inventarisasi aset barang	Jumlah laporan Administrasi Kepegawaian dan Inventarisasi barang	Kab. Bandung	2 Paket	10.000.000	APBD Kab	PD	2 Paket	10.475.000	DISKAR
										<b>Jumlah 1</b>		<b>2.536.500.000</b>			<b>2.722.772.500</b>	<b>DISKAR</b>	
										<b>1</b>	<b>URUSAN WAJIB PELAYANAN</b>						<b>DISKAR</b>
										<b>1.4</b>	<b>Perumahan Rakyat dan Kawasan</b>						<b>DISKAR</b>
							3.1.1.19	<b>Program peningkatan kesiagaan dan pencegahan bahaya kebakaran</b>	Cakupan pelayanan bencana kebakaran		0 %	<b>0</b>			0 %	<b>0</b>	DISKAR
							3.1.1.19.1	Penyusunan norma, standar, prosedur, dan manual pencegahan bahaya kebakaran	-	Kab. Bandung	0 -	0	APBD Kab	PD	0 -	0	DISKAR
							3.1.1.19.2	Sosialisasi norma, standar, prosedur, dan manual pencegahan bahaya kebakaran	Terlaksananya sosialisasi norma, standar, pedoman dan manual bahaya kebakaran	Kab. Bandung	70 %	0	APBD Kab	PD	75 %	0	DISKAR
							3.1.1.19.3	Koordinasi petijinan pemanfaatan gedung	Jumlah Rekomendasi perijinan pemanfaatan bangunan gedung di wilayah Kabupaten Bandung	Kab. Bandung	70 %	0	APBD Kab	PD	75 %	0	DISKAR
							3.1.1.19.4	Pengawasan pelaksanaan kebijakan pencegahan kebakaran	Pendataan dan pemeriksaan sistem proteksi kebakaran	Kab. Bandung	31 Kecamatan	0	APBD Kab	PD	31 Kecamatan	0	DISKAR
							3.1.1.19.5	Pendidikan dan pelatihan pertolongan dan pencegahan kebakaran	Terlaksananya Diklat pertolongan dan Pencegahan Kebakaran	Kab. Bandung	15 Orang	0	APBD Kab	PD	20 Orang	0	DISKAR

										3.1.1.19.6	Rekrutmen tenaga sukarela pertolongan bencana kebakaran	Terbentuknya SATLAKAR di tiap desa yang ada di Wilayah Kabupaten Bandung	Kab. Bandung		10 Desa		0	APBD Kab	PD		10 Desa		0	DISKAR
										3.1.1.19.7	Penyuluhan pencegahan bencana kebakaran	Sosialisasi kepedulian dan kesadaran masyarakat akan bencana kebakaran	Kab. Bandung		0 Orang		0	APBD Kab	PD		0 Orang		0	DISKAR
										3.1.1.19.8	Pengadaan sarana dan prasarana pencegahan bahaya kebakaran	Jumlah tandon air yang tersedia ( Groundtank) fasilitas untuk penampung air bagi pengisian air mobil pemadam kebakaran	Kab. Bandung		5 Unit		0	APBD Kab	PD		10 Unit		0	DISKAR
										3.1.1.19.9	Pemeliharaan sarana dan prasarana pencegahan bahaya kebakaran	Terciptanya sarana dan prasarana pencegahan bahaya kebakaran dan tertanggulangnya setiap kejadian kebakaran di wilayah	Kab. Bandung		65 %		0	APBD Kab	PD		70 %		0	DISKAR
										3.1.1.19.11	Pencegahan dan pengendalian bahaya kebakaran	Terciptanya pelayanan penanggulangan pencegahan dan pengendalian bahaya kebakaran di wilayah kabupaten Bandung	Kab. Bandung		70 Bulan		0	APBD Kab	PD		75 Bulan		0	DISKAR
										3.1.1.19.12	Peningkatan pelayanan penanggulangan bahaya kebakaran	Terciptanya cakupan pelayanan bencana bahaya kebakaran di wilayah kabupaten	Kab. Bandung		70 %		0	APBD Kab	PD		75 %		0	DISKAR
										<b>3.</b>	<b>Mewujudkan Pembangunan Infrastruktur Dasar Terpadu Dengan Tata Ruang</b>													DISKAR
										<b>3.1.5.1</b>	<b>Program peningkatan standar penanganan penanggulangan bencana</b>													DISKAR
										<b>1</b>	<b>Urusan Wajib</b>													DISKAR
										<b>1 1</b>	<b>Urusan Wajib Pelayanan Dasar</b>													DISKAR
										<b>1 1 5</b>	<b>Ketenteraman dan Ketertiban Umum Serta Perlindungan Masyarakat</b>													DISKAR
										<b>1 1 5 4 25 1 1</b>	<b>3.1.2.25 Program peningkatan kesiagaan pemadaman kebakaran dan penyelamatan</b>	Jumlah penanggulangan kebakaran yang dapat tercapai dalam standard respon time			0 -	<b>1.164.195.364</b>					0 -	<b>1.279.841.340</b>		DISKAR
										1 1 5 4 25 1 1	3.1.2.25.1 kesiagaan dan operasionalisasi pusdalop pemadam kebakaran	Jumlah kesiagaan petugas pusdalop dalam pengendalian operasi pemadaman dan penyelamatan	Kab. Bandung		0 -	500.000.000	APBD Kab	PD		0 -	500.000.000		DISKAR	
										1 1 5 4 25 2 1	3.1.2.25.2 peningkatan pelayanan pengendalian operasi dan komunikasi	Jumlah Sistem komunikasi informasi kebakaran (SKIK) di setiap desa/kelurahan/ bangunan obyek vital lainnya	Kab. Bandung		0 -	50.000.000	APBD Kab	PD		0 -	50.000.000		DISKAR	
										1 1 5 4 25 3 1	3.1.2.25.3 penyusunan dan simulasi gladi lapang rencana operasi (RenOps) penanggulangan kebakaran dan penyelamatan	Jumlah simulasi gladi rencana operasi penanggulanga kebakaran pada bangunan obyek rawan kebakaran	Kab. Bandung		0 -	100.000.000	APBD Kab	PD		0 -	100.000.000		DISKAR	
										1 1 5 4 25 4 1	3.1.2.25.4 survey dan pemetaan wilayah manajemen kebakaran	Jumlah database sumberdaya pada wilayah manajemen kebakaran guna mendukung operasional pemadaman dan penyelamatan	Kab. Bandung		0 -	50.000.000	APBD Kab	PD		0 -	50.000.000		DISKAR	
										1 1 5 4 25 5 1	3.1.2.25.5 Monitoring dan evaluasi kegiatan pengendalian operasi dan komunikasi	Jumlah atau tingkat Realisasi sesuai dengan rencana	Kab. Bandung		0 -	30.000.000	APBD Kab	PD		0 -	30.000.000		DISKAR	
										1 1 5 4 25 6 1	3.1.2.25.6 Kesiagaan dan operasionalisasi pemadaman kebakaran	Jumlah kejadian kebakaran yang tertanggulangi	Kab. Bandung		0 -	279.195.364	APBD Kab	PD		0 -	239.841.340		DISKAR	
										1 1 5 4 25 7 1	3.1.2.25.7 peningkatan pelayanan penanggulangan bahaya kebakaran	Jumlah pos damkar yang terbangun sesuai dengan RISPK Rencana induk sistem proteksi kebakaran kabupaten Bandung	Kab. Bandung		0 -	0	APBD Kab	PD		0 -	0		DISKAR	
										1 1 5 4 25 8 1	3.1.2.25.8 peningkatan kerjasama dan koordinasi penanggulangan kebakaran dan investigasi	Jumlah penanggulangan kebakaran gabungan antar wilayah kabupaten kota	Kab. Bandung		0 -	25.000.000	APBD Kab	PD		0 -	50.000.000		DISKAR	
										1 1 5 4 25 9 1	3.1.2.25.9 Investigasi dan pendataan kejadian kebakaran	Jumlah pelaksanaan investasi kebakaran dan pendataan	Kab. Bandung		0 -	25.000.000	APBD Kab	PD		0 -	50.000.000		DISKAR	

1	1	5	4	25	10	1	3.1.2.25.10	Monitoring dan evaluasi kegiatan penanggulangan kebakaran dan investiasi	jumlah atau tingkat realisasi sesuai dengan rencanaota	Kab. Bandung		0 -	15.000.000	APBD Kab	PD	0 -	30.000.000	DISKAR
1	1	5	4	25	11	1	3.1.2.25.11	Kesiagaan dan operasionalisasi evakuasi dan penyelamatan	jumlah pelaksanaan evakuasi dan Penyelamatan Jiwa akibat dampak kebakaran	Kab. Bandung		0 -	25.000.000	APBD Kab	PD	0 -	50.000.000	DISKAR
1	1	5	4	25	12	1	3.1.2.25.12	Peningkatan pelayanan evakuasi dan penyelamatan	jumlah fasilitas peralatan evakuasi dan penyelamatan (rescue)	Kab. Bandung		0 -	25.000.000	APBD Kab	PD	0 -	50.000.000	DISKAR
1	1	5	4	25	13	1	3.1.2.25.13	Peningkatan kerjasama dan koordinasi evakuasi dan penyelamatan	jumlah pelaksanaan evakuasi dan penyelamatan gabungan antar wilayah kabupaten kota	Kab. Bandung		0 -	25.000.000	APBD Kab	PD	0 -	50.000.000	DISKAR
1	1	5	4	25	14	1	3.1.2.25.14	Monitoring dan evaluasi kegiatan evakuasi dan penyelamatan	jumlah atau tingkat realisasi sesuai dengan rencana	Kab. Bandung		0 -	15.000.000	APBD Kab	PD	0 -	30.000.000	DISKAR
<b>1</b>	<b>1</b>	<b>5</b>	<b>4</b>	<b>26</b>		<b>1</b>	<b>3.1.1.26</b>	<b>Program peningkatan pencegahan bahaya kebakaran</b>	Porsentase jenis sarana dan prasarana Cakupan Pelayanan pencecegahan bahaya kebakaran			70 %	<b>750.000.000</b>	APBD Kab	PD	75 %	<b>800.000.000</b>	DISKAR
1	1	5	4	26	1	1	3.1.1.26.1	Sarana dan prasarana pencegahan bahaya kebakaran	jumlah Kendaraan pemadan dan perelatan serta perlengkapan lainnya	Kab. Bandung		0 -	125.000.000	APBD Kab	PD	0 -	135.000.000	DISKAR
1	1	5	4	26	2	1	3.1.1.26.2	Pemeliharaan sarana dan prasarana pencegahan bahaya kebakaran	Jumlah sarana dan Prasarana yang terpelihara	Kab. Bandung		0 -	250.000.000	APBD Kab	PD	0 -	260.000.000	DISKAR
1	1	5	4	26	3	1	3.1.1.26.3	Pengembangan Cakupan Pelayanan penanganan bencana kebakaran	1. Jangkauan Luas Wilayah Manajenen Kebakaran 2. Jumlah Pos Yang Terbangun	Kab. Bandung		0 -	0	APBD Kab	PD	0 -	0	DISKAR
1	1	5	4	26	4	1	3.1.1.26.4	Sosialisasi norma, standar, pedoman, dan manual pencegahan bahaya kebakaran	Jumlah Dokumen yang telah disoalsiasikan di bagi dengan jumlah dok. Atau aturan teentang pencegahan bahaya kebakaran	Kab. Bandung		0 -	80.000.000	APBD Kab	PD	0 -	80.000.000	DISKAR
1	1	5	4	26	5	1	3.1.1.26.5	Rekrutment tenaga sukarela pertolongan bencana kebakaran	Jumlah tenaga sukarela yang terlatih dalam pertolongan pertama bahaya kebakaran	Kab. Bandung		0 -	0	APBD Kab	PD	0 -	0	DISKAR
1	1	5	4	26	6	1	3.1.1.26.6	Penyuluhan pencegahan bahaya kebakaran	Jumlah masyarakat yang mendapat sosialisasi	Kab. Bandung		0 -	105.000.000	APBD Kab	PD	0 -	105.000.000	DISKAR
1	1	5	4	26	7	1	3.1.1.26.7	Pembentukan dan pembinaan sistem ketahanan kebakaran linkungan (SKKL)	Prosentase SKKL yang terbentuk	Kab. Bandung		0 -	0	APBD Kab	PD	0 -	0	DISKAR
1	1	5	4	26	8	1	3.1.1.26.8	Pendidikan dan pelatihan pertolongan dan pencegahan kebakaran	Aparatur yang cakap dalam pertolongan dan pencegahan kebakaran	Kab. Bandung		0 -	50.000.000	APBD Kab	PD	0 -	50.000.000	DISKAR
1	1	5	4	26	9	1	3.1.1.26.9	Penyusunan norma, standar, pedoman, dan manual pencegahan bahaya kebakaran	Jumlah Norma , aturan, pedoman tentang pencegahan bahaya kebakaran.	Kab. Bandung		0 -	50.000.000	APBD Kab	PD	0 -	55.000.000	DISKAR
1	1	5	4	26	10	1	3.1.1.26.10	Inspeksi sistem proteksi kebakaran	Prosentase Jumlah Gedung yang bersertipikat Layak Palkai (SLP) dlm Pencegahan kebakaran	Kab. Bandung		0 -	20.000.000	APBD Kab	PD	0 -	30.000.000	DISKAR
1	1	5	4	26	11	1	3.1.1.26.11	Koordinasi perijinan pemanfaatan gedung	Prosentase Jumlah Gedung yang bersertipikat Layak Palaki(SLP) dlm Pencegahan kebakaran	Kab. Bandung		0 -	20.000.000	APBD Kab	PD	0 -	30.000.000	DISKAR
1	1	5	4	26	12	1	3.1.1.26.12	Pengawasan pelaksanaan kebijakan pencegahan kebakaran	Jumlah kesadaran dalam perijinan dalam pengelolaan gedung, pasar pencegahan bahaya kebakaran	Kab. Bandung		0 -	50.000.000	APBD Kab	PD	0 -	55.000.000	DISKAR
								<b>Jumlah 2</b>					<b>1.914.195.364</b>				<b>2.079.841.340</b>	DISKAR
								<b>Jumlah Total (1+2)</b>					<b>4.450.695.364</b>				<b>4.802.613.840</b>	DISKAR

**RUMUSAN RENCANA PROGRAM DAN KEGIATAN PD TAHUN 2019  
DAN PRAKIRAAN MAJU TAHUN 2020  
KABUPATEN BANDUNG**

Kode					Bidang Urusan Pemerintahan dan Program dan Kegiatan	Indikator Kinerja Program (Outcome) dan Kegiatan (Output)	Lokasi	Rencana Tahun 2019 (Tahun Rencana)		Sumber Dana	Catatan Penting	Prakiraan Maju Rencana Tahun 2020		Penanggungjawab		
								Target Capaian Kinerja	Kebutuhan Dana/Pagu Indikatif			Target Capaian Kinerja	Kebutuhan Dana/Pagu Indikatif			
				5.	Mewujudkan Tata Kelola Pemerintahan Yang Baik dan Bersih									DISKOMINFO		
				5.1.1.1	Program Peningkatan Profesionalisme Birokrasi Urusan Rutin									DISKOMINFO		
x	xx	xx	xx		5.2.1.1	Program Pelayanan Administrasi Perkantoran	Persentase pemenuhan kebutuhan administrasi kantor		100 %		764.569.500		100 %	922.092.554	DISKOMINFO	
x	xx	xx	xx	1	5.2.1.1.1	Penyediaan jasa surat menyurat	Jumlah Sarana prasarana surat menyurat	Kab. Bandung	1 paket		3.090.000	APBD Kab	PD	1 paket	3.090.000	DISKOMINFO
x	xx	xx	xx	1	5.2.1.1.2	Penyediaan jasa komunikasi, sumber daya air dan listrik	Jumlah pemenuhan jasa komunikasi, air, listrik	Kab. Bandung	12 Bulan		66.000.000	APBD Kab	PD	12 Bulan	66.100.000	DISKOMINFO
x	xx	xx	xx	1	5.2.1.1.7	Penyediaan jasa administrasi keuangan	Jumlah dokumen keuangan tersusun	Kab. Bandung	5 Dokumen		0	APBD Kab	PD	5 Dokumen	28.818.400	DISKOMINFO
x	xx	xx	xx	1	5.2.1.1.8	Penyediaan jasa kebersihan kantor	Jumlah jasa kebersihan kantor	Kab. Bandung	12 bulan		64.865.000	APBD Kab	PD	12 bulan	89.505.000	DISKOMINFO
x	xx	xx	xx	1	5.2.1.1.9	Penyediaan jasa perbaikan peralatan kerja	Jumlah perbaikan peralatan kerja yang rusak	Kab. Bandung	8 Jenis		37.600.000	APBD Kab	PD	10 Jenis	26.655.000	DISKOMINFO
x	xx	xx	xx	1	5.2.1.1.10	Penyediaan alat tulis kantor	Jumlah Paket ATK	Kab. Bandung	1 Paket		60.753.000	APBD Kab	PD	1 Paket	69.633.309	DISKOMINFO
x	xx	xx	xx	1	5.2.1.1.11	Penyediaan barang cetakan dan penggandaan	Jumlah penyediaan barang cetakan dan penggandaan	Kab. Bandung	1 paket		30.677.000	APBD Kab	PD	1 paket	20.777.000	DISKOMINFO
x	xx	xx	xx	1	5.2.1.1.12	Penyediaan komponen instalasi listrik/penerangan bangunan kantor	Jumlah sarana listraik dan penerangan perkantoran	Kab. Bandung	7 macam		37.932.000	APBD Kab	PD	8 macam	54.404.000	DISKOMINFO
x	xx	xx	xx	1	5.2.1.1.13	Penyediaan peralatan dan perlengkapan kantor	Jumlah peralatan perlengkapan kantor yang disediakan	Kab. Bandung	30 macam		115.850.000	APBD Kab	PD	25 macam	114.000.000	DISKOMINFO
x	xx	xx	xx	1	5.2.1.1.14	Penyediaan peralatan rumah tangga	Jumlah alat-alat kebutuhan rumah tangga	Kab. Bandung	18 macam		35.340.000	APBD Kab	PD	20 macam	39.572.500	DISKOMINFO
x	xx	xx	xx	1	5.2.1.1.15	Penyediaan bahan bacaan dan peraturan perundang-undangan	Jumlah bahan bacaan tersedia	Kab. Bandung	1 tahun		20.000.000	APBD Kab	PD	1 tahun	57.860.000	DISKOMINFO
x	xx	xx	xx	1	5.2.1.1.17	Penyediaan makanan dan minuman	Jumlah makan dan minum kegiatan/ rapat	Kab. Bandung	1.500 OK		97.962.500	APBD Kab	PD	1.500 OK	96.533.000	DISKOMINFO
x	xx	xx	xx	1	5.2.1.1.18	Rapat-rapat koordinasi dan konsultasi ke luar daerah	Jumlah fasilitasi koordinasi, konsultasi kegiatan luar daerah	Kab. Bandung	200 -		98.500.000	APBD Kab	PD	200 -	102.144.345	DISKOMINFO
x	xx	xx	xx	1	5.2.1.1.19	Penyediaan Tenaga Pendukung teknis dan Administrasi Perkantoran	Jumlah petugas yang membantu administrasi teknis dan perkantoran	Kab. Bandung	4 Orang		96.000.000	APBD Kab	PD	4 Orang	96.000.000	DISKOMINFO
x	xx	xx	xx	1	5.2.1.1.20	Rapat-rapat koordinasi dan konsultasi ke Dalam Daerah	Jumlah Fasilitasi koordinasi konsultasi kegiatan dalam daerah	Kab. Bandung	200 HOK		0	APBD Kab	PD	200 HOK	57.000.000	DISKOMINFO
x	xx	xx	xx	2	5.2.1.2	Program peningkatan sarana dan prasarana aparatur	Persentase aset dalam kondisi baik		95 %		1.118.678.253		95 %	1.152.011.646	DISKOMINFO	
x	xx	xx	xx	2	5.2.1.2.5	Pengadaan kendaraan dinas/operasional	Jumlah kendaraan operasional penunjang kegiatan	Kab. Bandung	1 -		0	APBD Kab	PD	0 -	0	DISKOMINFO
x	xx	xx	xx	2	5.2.1.2.10	Pengadaan mebeleur	Pemenuhan meubeleur penunjang administrasi perkantoran	Kab. Bandung	1 -paket		0	APBD Kab	PD	1 -paket	129.886.646	DISKOMINFO
x	xx	xx	xx	2	5.2.1.2.22	Pemeliharaan rutin/berkala gedung kantor	Pemeliharaan fisik bangunan gedung kantor	Kab. Bandung	1 -PAKET		101.920.000	APBD Kab	PD	1 -PAKET	102.000.000	DISKOMINFO
x	xx	xx	xx	2	5.2.1.2.24	Pemeliharaan rutin/berkala kendaraan dinas/operasional	Persentase kendaraan dinas yang terpelihara	Kab. Bandung	100 -persen		259.500.000	APBD Kab	PD	100 -persen	159.384.500	DISKOMINFO
x	xx	xx	xx	2	5.2.1.2.42	Rehabilitasi sedang/berat rumah gedung kantor	Penataan fisik bangunan server Diskominfo	Kab. Bandung	0 -lokal gedung		757.258.253	APBD Kab	PD	0 -lokal gedung	760.740.500	DISKOMINFO
x	xx	xx	xx	3	5.2.1.3	Program peningkatan disiplin aparatur	Persentase pemenuhan sarana disiplin aparatur sesuai peraturan yang berlaku		100 %		0		100 %	0	DISKOMINFO	
x	xx	xx	xx	3	5.2.1.3.2	Pengadaan pakaian dinas beserta perlengkapannya	Jumlah pegawai yang mendapatkan fasilitas pakaian dinas	Kab. Bandung	0 Stell		0	APBD Kab	PD	0 Stell	0	DISKOMINFO
x	xx	xx	xx	3	5.2.1.3.5	Pengadaan pakaian khusus hari-hari tertentu	Jumlah fasilitas pakaian olahraga dan batik untuk pegawai	Kab. Bandung	0 Stell		0	APBD Kab	PD	0 Stell	0	DISKOMINFO
x	xx	xx	xx	5	5.2.1.5	Program peningkatan kapasitas sumber daya aparatur	Pembentukan character		25 Orang		0		0 Orang	0	DISKOMINFO	
x	xx	xx	xx	5	5.2.1.5.3	Bimbingan teknis implementasi peraturan perundang-undangan	Pembentukan character building	Kab. Bandung	25 Orang		0	APBD Kab	PD	0 Orang	0	DISKOMINFO
x	xx	xx	xx	6	5.2.1.6	Program peningkatan pengembangan sistem pelaporan capaian kinerja dan keuangan	persentase jumlah dokumen laporan yang terbit		100 %		25.400.000		100 %	176.846.500	DISKOMINFO	

x	xx	xx	xx	6	1	1	5.2.1.6.1	Program peningkatan pengembangan sistem pelaporan capaian kinerja dan keuangan	Jumlah dokumen laporan keuangan	Kab. Bandung		7 Dokumen		25.400.000	APBD Kab	PD	7 Dokumen	103.307.700	DISKOMINFO	
x	xx	xx	xx	6	2	1	5.2.1.6.2	Penyusunan laporan keuangan semesteran	Jumlah Dokumen laporan semesteran	Kab. Bandung		0 dokumen		0	APBD Kab	PD	0 dokumen		0	DISKOMINFO
x	xx	xx	xx	6	3	1	5.2.1.6.3	Penyusunan pelaporan prognosis realisasi anggaran	Jumlah dokumen laporan prognosis	Kab. Bandung		0 dokumen		0	APBD Kab	PD	0 dokumen		0	DISKOMINFO
x	xx	xx	xx	6	4	1	5.2.1.6.4	Penyusunan pelaporan keuangan akhir tahun	Tersedianya dokumen laporan keuangan DISKOMINFO	Kab. Bandung		1 -paket		0	APBD Kab	PD	1 -paket	73.538.800	DISKOMINFO	
<b>Jumlah 1</b>																				
<b>1.908.647.753</b>																				
<b>2.250.950.700</b>																				
<b>DISKOMINFO</b>																				
<b>1</b>								<b>Urusan Wajib</b>												
<b>1</b>	<b>2</b>							<b>Urusan Wajib Bukan Pelayanan Dasar</b>												
<b>1</b>	<b>2</b>	<b>10</b>						<b>Komunikasi dan Informatika</b>												
<b>1</b>	<b>2</b>	<b>10</b>	<b>25</b>	<b>15</b>			<b>5.1.1.15</b>	<b>Program Pengembangan Komunikasi, Informasi dan Media Massa</b>	-Persentase kegiatan diseminasi informasi yang dilaksanakan			100 %		<b>0</b>			100 %		<b>0</b>	DISKOMINFO
1	2	10	25	15	2	1	5.1.1.15.2	Pembinaan dan Pengembangan Jaringan Komunikasi dan Informasi	-Persentase PD yang terhubung dengan jaringan internet PemKah	Kab. Bandung		0 -persen		0	APBD Kab	PD	0 -persen		0	DISKOMINFO
1	2	10	25	15	3	1	5.1.1.15.3	Pembinaan dan pengembangan sumber daya komunikasi dan informasi	-Jumlah kegiatan diseminasi informasi	Kab. Bandung		0 -persen		0	APBD Kab	PD	0 -persen		0	DISKOMINFO
1	2	10	25	15	5	1	5.1.1.15.6	Pengkajian dan pengembangan sistem informasi	Jumlah aplikasi yang dibangun	Kab. Bandung		0 -aplikasi		0	APBD Kab	PD	0 -aplikasi		0	DISKOMINFO
1	2	10	25	15	7	1	5.1.1.15.7	Perencanaan dan pengembangan kebijakan komunikasi dan informasi	-Jumlah dokumen kebijakan e-Government yang terbit	Kab. Bandung		0 -dokumen		0	APBD Kab	PD	0 -dokumen		0	DISKOMINFO
1	2	10	25	15	10	1	5.1.1.15.10	Interoperabilitas/Integrasi sistem Informasi dan Komunikasi	-	Kab. Bandung		0 -		0	APBD Kab	PD	0 -		0	DISKOMINFO
<b>1</b>	<b>2</b>	<b>10</b>	<b>25</b>	<b>17</b>			<b>5.1.1.17</b>	<b>Program fasilitasi Peningkatan SDM bidang komunikasi dan informasi</b>	Persentase kegiatan peningkatan kualitas SDM bidang TIK			0		<b>0</b>			0		<b>0</b>	DISKOMINFO
1	2	10	25	17	1	1	5.1.1.17.1	Program fasilitasi Peningkatan SDM bidang komunikasi dan informasi	-Jumlah personel yang mengikuti Bintek TIK	Kab. Bandung		0 -		0	APBD Kab	PD	0 -		0	DISKOMINFO
<b>1</b>	<b>2</b>	<b>10</b>	<b>25</b>	<b>18</b>			<b>5.1.1.18</b>	<b>Program kerjasama informasi dengan mas media</b>	Persentase informasi yang dikomunikasikan			0 %		<b>0</b>			0 %		<b>0</b>	DISKOMINFO
1	2	10	25	18	2	1	5.1.1.18.2	Penyebarluasan informasi penyelenggaraan pemerintahan daerah	-Pelaksanaan layanan komunikasi publik	Kab. Bandung		0 -jenis kegiatan		0	APBD Kab	PD	0 -jenis kegiatan		0	DISKOMINFO
1	2	10	25	18	5	1	5.1.1.18.5	Pengelolaan Media Komunikasi Publik	Jumlah Layanan Pengaduan Masyarakat yang ditangani pemerintah	Kab. Bandung		2.500 jumlah		0	APBD Kab	PD	3.000 jumlah		0	DISKOMINFO
1	2	10	25	18	6	1	5.1.1.18.6	Pelayanan Informasi Publik	-Persentase Perangkat daerah yang menyusun Daftar Informasi Publik	Kab. Bandung		100 %		0	APBD Kab	PD	100 %		0	DISKOMINFO
1	2	10	25	18	7	1	5.1.1.18.7	Kemitraan dengan LSM, Parpol, Ormas dan Komunitas Informasi dan Komunikasi Publik	-Jumlah Diseminasi Informasi/ Forum Komunikasi Informasi	Kab. Bandung		4 -kegiatan		0	APBD Kab	PD	5 -kegiatan		0	DISKOMINFO
<b>1</b>	<b>2</b>	<b>10</b>	<b>25</b>	<b>19</b>		<b>1</b>	<b>5.1.1.19</b>	<b>Program penyelenggaraan komunikasi publik pemerintah daerah kabupaten/kota</b>	Persentase Perangkat Daerah yang mengelola informasi publik dengan baik			100 persen		<b>466.004.000</b>			100 persen		<b>264.664.000</b>	DISKOMINFO
1	2	10	25	19	1	1	5.1.1.19.1	Pengelolaan Media Komunikasi Publik	-Jumlah Layanan Pengaduan Masyarakat yang ditangani pemerintah	Kab. Bandung		2.500 -jumlah aduan		245.090.000	APBD Kab	PD	3.000 -jumlah aduan		43.750.000	DISKOMINFO
1	2	10	25	19	2	1	5.1.1.19.2	Pelayanan Informasi Publik	-Persentase Perangkat daerah yang menyusun Daftar Informasi Publik	Kab. Bandung		100 -%		132.264.000	APBD Kab	PD	100 -%		132.264.000	DISKOMINFO
1	2	10	25	19	3	1	5.1.1.19.3	Kemitraan dengan LSM, Parpol, Ormas dan Komunitas Informasi dan Komunikasi Publik	-Jumlah Diseminasi Informasi/ Forum Komunikasi Informasi	Kab. Bandung		5 -kegiatan		88.650.000	APBD Kab	PD	5 -kegiatan		88.650.000	DISKOMINFO
<b>1</b>	<b>2</b>	<b>10</b>	<b>25</b>	<b>20</b>		<b>1</b>	<b>5.1.1.20</b>	<b>Program penyediaan informasi publik pemerintah daerah kabupaten/kota</b>	Indeks persepsi/ kepuasan publik terhadap penyediaan informasi pemerintah daerah			76 nilai rata-rata		<b>598.598.000</b>			77 nilai rata-rata		<b>460.097.000</b>	DISKOMINFO
1	2	10	25	20	1	1	5.1.1.20.1	Perumusan Kebijakan Teknis Pengelolaan Informasi Publik	-Jumlah dokumen kebijakan teknis FIP	Kab. Bandung		3 -dokumen		0	APBD Kab	PD	3 -dokumen		46.000.000	DISKOMINFO
1	2	10	25	20	2	1	5.1.1.20.2	Monitoring Opini dan Aspirasi Publik di Lingkup Pemda	-Dokumen hasil monitoring opini dan aspirasi publik dari media massa dan media sosial	Kab. Bandung		2 -dokumen		45.000.000	APBD Kab	PD	2 -dokumen		8.000.000	DISKOMINFO
1	2	10	25	20	3	1	5.1.1.20.3	Monitoring dan Pemilihan Agenda Prioritas Pemerintah	-Monitoring dan pemilihan agenda prioritas pemerintah, untuk mendukung kebijakan nasional dan Pemda	Kab. Bandung		1 -dokumen		9.000.000	APBD Kab	PD	1 -dokumen		9.000.000	DISKOMINFO

1	2	10	25	20	4	1	5.1.1.20.4	Pengelolaan Konten dan Perencanaan Media Komunikasi Publik	-Pengelolaan konten agenda prioritas pemerintah daerah dan pusat melalui media diseminasi informasi	Kab. Bandung		4 -paket	189.298.000	APBD Kab	PD	4 -paket	215.000.000	DISKOMINFO
1	2	10	25	20	5	1	5.1.1.20.5	Penguatan Kapasitas Sumber Daya Pengelolaan Informasi Publik	-Pemberdayaan SDM pengelola Informasi dan Pengelolaan penunjang operasional media informasi	Kab. Bandung		1 -paket kegiatan	355.300.000	APBD Kab	PD	1 -paket kegiatan	182.097.000	DISKOMINFO
<b>1</b>	<b>2</b>	<b>10</b>	<b>25</b>	<b>21</b>		<b>1</b>	<b>5.1.1.21</b>	<b>Program peningkatan kualitas layanan publik pemerintah kabupaten/kota melalui pemanfaatan TIK</b>	Persentase manajemen pemerintahan yang terintegrasi			60 %	<b>644.420.000</b>			80 %	<b>471.293.150</b>	DISKOMINFO
1	2	10	25	21	1	1	5.1.1.21.1	Pembangunan dan Pengembangan Aplikasi Pemerintahan dan Publik (dst)	Jumlah Aplikasi yang dikembangkan dan dibangun	Kab. Bandung		5 Aplikasi	225.000.000	APBD Kab	PD	4 Aplikasi	98.685.250	DISKOMINFO
1	2	10	25	21	2	1	5.1.1.21.2	Penyelenggaraan Ekosistem TIK dan Kerjasama Smart Province	Jumlah sarana prasarana penunjang pelaksanaan Smart City	Kab. Bandung		1 Paket	100.000.000	APBD Kab	PD	1 Paket	150.000.000	DISKOMINFO
1	2	10	25	21	3	1	5.1.1.21.3	Pengembangan Sumberdaya TIK dan SDM Pemerintah Daerah dan Masyarakat	Jumlah peningkatan kapasitas SDM TIK	Kab. Bandung		451 Orang	95.620.000	APBD Kab	PD	387 Orang	110.000.000	DISKOMINFO
1	2	10	25	21	4	1	5.1.1.21.4	Perumusan Regulasi, Kebijakan, dan Monev Penyelenggaraan e-Government	Jumlah Dokumen/ regulasi Kebijakan TIK tersusun	Kab. Bandung		1 Dokumen	50.000.000	APBD Kab	PD	1 Dokumen	62.607.900	DISKOMINFO
1	2	10	25	21	5	1	5.1.1.21.5	Promosi dan Sosialisasi Layanan Publik Berbasis Elektronik	Jumlah sosialisasi/ promosi layanan publik berbasis elektronik	Kab. Bandung		1 Kali	173.800.000	APBD Kab	PD	1 Kali	50.000.000	DISKOMINFO
<b>1</b>	<b>2</b>	<b>10</b>	<b>20</b>	<b>23</b>			<b>5.1.1.23</b>	<b>Program peningkatan sistem pengawasan internal dan pengendalian pelaksanaan kebijakan KDH</b>	jumlah dokumen pengamanan informasi yang berklasifikasi			0 dokumen	<b>0</b>			0 dokumen	<b>0</b>	DISKOMINFO
1	2	10	20	23	1	1	5.1.1.23.1	Pengendalian manajemen pelaksanaan kebijakan KDH	-Jumlah proceeding dokumen Persandian	Kab. Bandung		0 -dokumen	0	APBD Kab	PD	0 -dokumen	0	DISKOMINFO
<b>1</b>	<b>2</b>	<b>10</b>	<b>25</b>	<b>25</b>		<b>1</b>	<b>5.1.1.25</b>	<b>Peningkatan efektifitas dan efisiensi penyelenggaraan pemerintahan kabupaten/kota melalui pemanfaatan Teknologi Informasi Komunikasi (TIK).</b>	Persentase perangkat daerah mendapatkan layanan jaringan komunikasi data yang memadai			59 -%	<b>6.787.926.055</b>			63 -%	<b>2.618.881.249</b>	DISKOMINFO
1	2	10	25	25	1	1	5.1.1.25.1	Layanan Infrastruktur Dasar Data Center, Disaster Recovery Center dan TIK	-capaian pemenuhan sarana Ruang Server sesuai standar data center tier 1	Kab. Bandung		27 -%	1.482.029.658	APBD Kab	PD	60 -%	512.879.658	DISKOMINFO
1	2	10	25	25	2	1	5.1.1.25.2	Layanan Keamanan Informasi e-Government	-Volume kegiatan keamanan informasi yang tersedia	Kab. Bandung		3 -satuan	180.126.397	APBD Kab	PD	3 -satuan	92.926.397	DISKOMINFO
1	2	10	25	25	3	1	5.1.1.25.3	Layanan Akses Internet dan Intranet Pemerintah Daerah Kabupaten/kota	Penyediaan layanan akses internet dan intranet yang memadai	Kab. Bandung		31 -%	4.179.530.000	APBD Kab	PD	59 -%	1.617.071.994	DISKOMINFO
1	2	10	25	25	4	1	5.1.1.25.4	Layanan Pengembangan dan Pengelolaan Aplikasi Generik, Spesifik, dan Suplemen yang Terintegrasi	- integrasi aplikasi layanan publik dan pemerintahan	Kab. Bandung		2 -aplikasi	946.240.000	APBD Kab	PD	2 -aplikasi	396.003.200	DISKOMINFO
<b>1</b>	<b>2</b>	<b>15</b>						<b>Urusan Wajib</b>										DISKOMINFO
<b>1</b>	<b>2</b>							<b>Urusan Wajib Bukan Pelayanan Dasar</b>										DISKOMINFO
<b>1</b>	<b>2</b>	<b>15</b>						<b>Persandian</b>										DISKOMINFO
<b>1</b>	<b>2</b>	<b>15</b>	<b>25</b>	<b>24</b>		<b>1</b>	<b>5.1.1.24</b>	<b>Program Persandian Untuk Pengamanan Informasi</b>	Persentase Perangkat Daerah yang melaksanakan persandian			25 persen	<b>125.000.000</b>			49 persen	<b>150.000.000</b>	DISKOMINFO
1	2	15	25	24	1	1	5.1.1.24.1	Penyelenggaraan Persandian Untuk Pengamanan Informasi Pemerintah Daerah	-Jumlah regulasi Persandian untuk pengamanan informasi pemerintah daerah	Kab. Bandung		0 dokumen	75.000.000	APBD Kab	PD	0 dokumen	100.000.000	DISKOMINFO
1	2	15	25	24	2	1	5.1.1.24.2	Penetapan Pola Hubungan Komunikasi Sandi Antar Perangkat Daerah	-Tersedianya dokumen pola hubungan komunikasi	Kab. Bandung		1 -dokumen	50.000.000	APBD Kab	PD	1 -dokumen	50.000.000	DISKOMINFO
							2.14	<b>Statistik</b>										DISKOMINFO
<b>1</b>	<b>2</b>							<b>Urusan Wajib</b>										DISKOMINFO
<b>1</b>	<b>2</b>							<b>Urusan Wajib Bukan Pelayanan Dasar</b>										DISKOMINFO
<b>1</b>	<b>2</b>	<b>14</b>						<b>Statistik</b>										DISKOMINFO
<b>1</b>	<b>2</b>	<b>14</b>	<b>6</b>	<b>15</b>		<b>1</b>	<b>5.1.2.15</b>	<b>Program pengembangan data/informasi/statistik daerah</b>	persentase ketersediaan data (statistik) penunjang perencanaan pembangunan			70 -data	<b>650.000.000</b>			80 -data	<b>725.000.000</b>	DISKOMINFO
1	2	14	6	15	2	1	5.1.2.15.2	Pengolahan, updating data statistik daerah	Jumlah Dokumen Analisis Pembangunan Ekonomi (APE)	Kab. Bandung		1 dokumen	300.000.000	APBD Kab	PD	1 dokumen	375.000.000	DISKOMINFO
1	2	14	6	15	3	1	5.1.2.15.3	Penyusunan dan pengumpulan data PDRB	Jumlah Dokumen PDRB	Kab. Bandung		1 Dokumen	0	APBD Kab	PD	1 Dokumen	0	DISKOMINFO
1	2	14	6	15	7	1	5.1.2.15.7	Penyusunan Analisa dan desain data statistik daerah	Jumlah dokumen statistik yang dikompilasi dari aplikasi	Kab. Bandung		1 dokumen	350.000.000	APBD Kab	PD	1 dokumen	350.000.000	DISKOMINFO
								<b>Jumlah 2</b>					<b>9.271.948.055</b>				<b>4.689.935.399</b>	DISKOMINFO
								<b>Jumlah Total (1+2)</b>					<b>11.180.595.808</b>				<b>6.940.886.099</b>	DISKOMINFO

**RUMUSAN RENCANA PROGRAM DAN KEGIATAN PD TAHUN 2019  
DAN PRAKIRAAN MAJU TAHUN 2020  
KABUPATEN BANDUNG**

Kode					Bidang Urusan Pemerintahan dan Program dan Kegiatan	Indikator Kinerja Program (Outcome) dan Kegiatan (Output)	Lokasi	Rencana Tahun 2019 (Tahun Rencana)		Sumber Dana	Catatan Penting	Prakiraan Maju Rencana Tahun 2020		Penanggungjawab	
								Target Capaian Kinerja	Kebutuhan Dana/Pagu Indikatif			Target Capaian Kinerja	Kebutuhan Dana/Pagu Indikatif		
				5.	<b>Mewujudkan Tata Kelola Pemerintahan Yang Baik dan Bersih</b>									DISKOPUKM	
				5.1.1.1	<b>Program Peningkatan Profesionalisme Birokrasi Urusan Rutin</b>									DISKOPUKM	
x	xx	xx	xx		<b>Program Pelayanan Administrasi Perkantoran</b>	Persentase pemenuhan operasional perkantoran		25 %	<b>1.000.500.000</b>			25 %	<b>1.185.000.000</b>	DISKOPUKM	
x	xx	xx	xx	1										DISKOPUKM	
x	xx	xx	xx	1	5.1.1.1.2	Penyediaan jasa komunikasi, sumber daya air dan listrik	Jumlah bulan untuk pembayaran telepon, air dan listrik	Kab. Bandung	12 Bulan	60.000.000	APBD Kab	PD	12 Bulan	65.000.000	DISKOPUKM
x	xx	xx	xx	1	5.1.1.1.3	Penyediaan jasa peralatan dan perlengkapan kantor		Kab. Bandung	0	0	APBD Kab	PD	0	0	DISKOPUKM
x	xx	xx	xx	1	5.1.1.1.8	Penyediaan jasa kebersihan kantor	Jumlah jenis peralatan kebersihan	Kab. Bandung	24 Jenis	75.000.000	APBD Kab	PD	25 Jenis	110.000.000	DISKOPUKM
x	xx	xx	xx	1	5.1.1.1.9	Penyediaan jasa perbaikan peralatan kerja	Jumlah Unit Peralatan Kantor	Kab. Bandung	20 Unit	50.000.000	APBD Kab	PD	20 Unit	55.000.000	DISKOPUKM
x	xx	xx	xx	1	5.1.1.1.10	Penyediaan alat tulis kantor	Jumlah Jenis Alat Tulis Kantor	Kab. Bandung	80 Jenis	75.000.000	APBD Kab	PD	40 Jenis	100.000.000	DISKOPUKM
x	xx	xx	xx	1	5.1.1.1.11	Penyediaan barang cetakan dan pengandaan	Jumlah cetakan non quasi serta pengandaan	Kab. Bandung	23 Jenis	50.000.000	APBD Kab	PD	20 Jenis	55.000.000	DISKOPUKM
x	xx	xx	xx	1	5.1.1.1.12	Penyediaan komponen instalasi listrik/penerangan bangunan kantor	Jumlah jenis penyediaan komponen listrik dan elektronik	Kab. Bandung	60 Jenis	60.000.000	APBD Kab	PD	60 Jenis	60.000.000	DISKOPUKM
x	xx	xx	xx	1	5.1.1.1.13	Penyediaan peralatan dan perlengkapan kantor	Jumlah jenis peralatan dan perlengkapan kantor	Kab. Bandung	40 Jenis	200.000.000	APBD Kab	PD	43 Jenis	250.000.000	DISKOPUKM
x	xx	xx	xx	1	5.1.1.1.15	Penyediaan bahan bacaan dan peraturan perundang-undangan	Jumlah jenis bahan bacaan surat kabar lokal, regional dan nasional	Kab. Bandung	15 Jenis	15.000.000	APBD Kab	PD	15 Jenis	20.000.000	DISKOPUKM
x	xx	xx	xx	1	5.1.1.1.17	Penyediaan makanan dan minuman	Jumlah bulan penyediaan makan minum penyediaan rapat dan piket kantor/Jumlah paket / porsi makanan dan minuman untuk rapat Dinas	Kab. Bandung	12 Bulan	80.000.000	APBD Kab	PD	12 Bulan	85.000.000	DISKOPUKM
x	xx	xx	xx	1	5.1.1.1.18	Rapat-rapat koordinasi dan konsultasi ke luar daerah	Jumlah kali Perjalanan Dinas luar daerah	Kab. Bandung	90 Kali	100.000.000	APBD Kab	PD	70 Kali	110.000.000	DISKOPUKM
x	xx	xx	xx	1	5.1.1.1.19	Penyediaan Tenaga Pendukung teknis dan Administrasi Perkantoran	Jumlah bulan bagi penyediaan tenaga pendukung teknis dan perkantoran	Kab. Bandung	12 Bulan	90.000.000	APBD Kab	PD	12 Bulan	100.000.000	DISKOPUKM
x	xx	xx	xx	1	5.1.1.1.20	Rapat-rapat koordinasi dan konsultasi ke Dalam Daerah	Jumlah kali Perjalanan Dinas Dalam daerah	Kab. Bandung	260 Kali	45.500.000	APBD Kab	PD	250 Kali	75.000.000	DISKOPUKM
x	xx	xx	xx	1	5.1.1.1.22	Penunjang Perayaan Hari-hari Bersejarah *)	Jumlah kegiatan penunjang perayaan hari-hari bersejarah	Kab. Bandung	3 Kegiatan	100.000.000	APBD Kab	PD	3 Kegiatan	100.000.000	DISKOPUKM
x	xx	xx	xx	2	5.1.1.2	<b>Program peningkatan sarana dan prasarana aparatur</b>	Prosentase pemenuhan peralatan dan perlengkapan perkantoran		25 %	<b>310.018.143</b>			25 %	<b>387.018.143</b>	DISKOPUKM
x	xx	xx	xx	2	5.1.1.2.5	Pengadaan kendaraan dinas/operasional	Jumlah kendaraan operasional dinas Roda 2 dan Roda 4	Kab. Bandung	0 Unit	0	APBD Kab	PD	0 Unit	0	DISKOPUKM
x	xx	xx	xx	2	5.1.1.2.22	Pemeliharaan rutin/berkala gedung kantor	Jumlah kegiatan Rehabilitasi gedung kantor dinas	Kab. Bandung	3 Kegiatan	100.018.143	APBD Kab	PD	3 Kegiatan	110.018.143	DISKOPUKM
x	xx	xx	xx	2	5.1.1.2.24	Pemeliharaan rutin/berkala kendaraan dinas/operasional	Jumlah kendaraan dinas/operasional yang terpelihara dan Jumlah STNK yang di perpanjang	Kab. Bandung	21 Unit	210.000.000	APBD Kab	PD	25 Unit	165.000.000	DISKOPUKM
x	xx	xx	xx	2	5.1.1.2.42	Rehabilitasi sedang/berat rumah gedung kantor	Jumlah kegiatan Rehabilitasi gedung kantor dinas	Kab. Bandung	2 Kegiatan	-	APBD Kab	PD	3 Kegiatan	112.000.000	DISKOPUKM
x	xx	xx	xx	3	5.1.1.3	<b>Program peningkatan disiplin aparatur</b>	Prosentase pemenuhan Operasional perkantoran		25 %	<b>75.375.000</b>			25 %	<b>80.376.964</b>	DISKOPUKM
x	xx	xx	xx	3	5.1.1.3.2	Pengadaan pakaian dinas beserta perlengkapannya	Jumlah stel pakaian Dinas harian (PDH, Batik) beserta atributnya	Kab. Bandung	50 Stel	30.375.000	APBD Kab	PD	50 Stel	35.376.964	DISKOPUKM
x	xx	xx	xx	3	5.1.1.3.5	Pengadaan pakaian khusus hari-hari tertentu	Jumlah stel Pakaian Khusus Hari-hari tertentu	Kab. Bandung	50 Stel	45.000.000	APBD Kab	PD	50 Stel	45.000.000	DISKOPUKM
x	xx	xx	xx	5	5.1.1.5	<b>Program peningkatan kapasitas sumber daya aparatur</b>	Nilai rata-rata kemampuan sumber daya aparatur		80 Nilai	<b>255.000.000</b>			85 Nilai	<b>200.000.000</b>	DISKOPUKM
x	xx	xx	xx	5	5.1.1.5.2	Sosialisasi peraturan perundang-undangan	Jumlah pegawai yang mengikuti sosialisasi peraturan perundang-undangan	Kab. Bandung	50 Orang	85.000.000	APBD Kab	PD	50 Orang	0	DISKOPUKM

x	xx	xx	xx	5	3	1	5.1.1.5.3	Bimbingan teknis implementasi peraturan perundang-undangan	Jumlah pegawai yang mengikuti Bimbingan teknis implementasi peraturan perundang-undangan	Kab. Bandung		50 Orang		85.000.000	APBD Kab	PD	50 Orang	100.000.000	DISKOPUKM											
x	xx	xx	xx	5	4	1	5.1.1.5.4	Workshop pendalaman TUPOKSI	Jumlah pegawai yang mengikuti workshop	Kab. Bandung		50 Orang		85.000.000	APBD Kab	PD	55 Orang	100.000.000	DISKOPUKM											
x	xx	xx	xx	6			5.1.1.6	<b>Program peningkatan pengembangan sistem pelaporan capaian kinerja dan keuangan</b>	Prosentase pemenuhan pelaporan capaian kinerja dan keuangan			25 %		<b>50.000.000</b>			25 %	<b>55.000.000</b>	DISKOPUKM											
x	xx	xx	xx	6	1	1	5.1.1.6.1	Penyusunan laporan capaian kinerja dan ikhtisar realisasi kinerja SKPD	Jumlah Dokumen Pelaporan (LAKIP, LATAH, Renstra, Renja, RKA,DPA dan 1 keriatan forum PD)	Kab. Bandung		6 Dokumen		30.000.000	APBD Kab	PD	6 Dokumen	35.000.000	DISKOPUKM											
x	xx	xx	xx	6	2	1	5.1.1.6.2	Penyusunan laporan keuangan semesteran	Jumlah laporan semesteran	Kab. Bandung		2 Laporan		5.000.000	APBD Kab	PD	2 Laporan	5.000.000	DISKOPUKM											
x	xx	xx	xx	6	3	1	5.1.1.6.3	Penyusunan pelaporan prognosis realisasi anggaran	Jumlahn laporan prognosis realisasi kinerja dan anggaran	Kab. Bandung		5 Laporan		5.000.000	APBD Kab	PD	5 Laporan	5.000.000	DISKOPUKM											
x	xx	xx	xx	6	4	1	5.1.1.6.4	Penyusunan pelaporan keuangan akhir tahun	Jumlah dokumen laporan keuangan dinas	Kab. Bandung		1 Dokumen		5.000.000	APBD Kab	PD	1 Dokumen	5.000.000	DISKOPUKM											
x	xx	xx	xx	6	6	1	5.1.1.6.6	Penyusunan Administrasi Kepegawaian dan Inventarisasi Aset Barang	Jumlah dokumen administrasi kepegawaian dan Inventarisasi aset barang dinas	Kab. Bandung		2 Dokumen		5.000.000	APBD Kab	PD	2 Dokumen	5.000.000	DISKOPUKM											
													<b>Jumlah 1</b>					<b>1.690.893.143</b>				<b>1.907.395.107</b>	DISKOPUKM							
													<b>2.</b>												DISKOPUKM					
													<b>2.1.3.1</b>																	DISKOPUKM
<b>1</b>								<b>Urusan Wajib</b>												DISKOPUKM										
<b>1</b>	<b>2</b>							<b>Urusan Wajib Bukan Pelayanan Dasar</b>												DISKOPUKM										
<b>1</b>	<b>2</b>	<b>11</b>						<b>Koperasi, Usaha Kecil dan Menengah</b>												DISKOPUKM										
<b>1</b>	<b>2</b>	<b>11</b>	<b>15</b>	<b>15</b>			<b>2.1.1.15</b>	<b>Program penciptaan iklim usaha Usaha Kecil Menengah yang kondusif</b>	Jumlah Usaha mikro Kecil menengah			0 %		<b>0</b>			0 %	<b>0</b>	DISKOPUKM											
1	2	11	15	15	6	1	2.1.1.15.6	Perencanaan, koordinasi, dan pengembangan Usaha Kecil Menengah	Jumlah Database Data UMKM berbasis Web	Kab. Bandung		0 paket		0	APBD Kab	PD	0 paket	0	DISKOPUKM											
1	2	11	15	15	7	1	2.1.1.15.7	Pengembangan jaringan infrastruktur Usaha Kecil Menengah	Jumlah pembangunan infrastruktur Usaha Kecil Menengah	Kab. Bandung		0 paket		0	APBD Kab	PD	0 paket	0	DISKOPUKM											
1	2	11	15	15	8	1	2.1.1.15.8	Pengembangan Usaha Kecil Menengah	Jumlah cd,katalog dan papan sentra	Kab. Bandung		0 buah		0	APBD Kab	PD	0 buah	0	DISKOPUKM											
<b>1</b>	<b>2</b>	<b>11</b>	<b>15</b>	<b>16</b>		<b>1</b>	<b>2.2.1.16</b>	<b>Program Pengembangan Kewirausahaan dan Keunggulan Kompetitif Usaha Kecil Menengah</b>	Persentase Usaha Kecil			4 Rp.		<b>2.283.815.511</b>			5 Rp.	<b>1.316.281.515</b>	DISKOPUKM											
1	2	11	15	16	1	1	2.2.1.16.1	Fasilitasi pengembangan inkubator teknologi dan bisnis	Jumlah UMKM yang dikembangkan usahanya	Kab. Bandung		0 UMKM		0	APBD Kab	PD	0 UMKM	0	DISKOPUKM											
1	2	11	15	16	3	1	2.2.1.16.3	Peningkatan kemitraan usaha bagi Usaha Mikro Kecil Menengah	Jumlah peserta dari UMKM yang menjalin kemitraan dengan BUMN/BUMD atau Perusahaan Besar	Kab. Bandung		100 UMKM		100.000.000	APBD Kab	PD	20 UMKM	200.000.000	DISKOPUKM											
1	2	11	15	16	6	1	2.2.1.16.6	Penyelenggaraan pelatihan kewirausahaan	Jumlah pelaku usaha mikro yang mengikuti palatihan kewirausahaan	Kab. Bandung		628 UMKM		1.338.788.945	APBD Kab	Wilayah	200 UMKM	249.217.066	DISKOPUKM											
1	2	11	15	16	6	1	2.2.1.16.6		Jumlah pelaku usaha mikro yang mengikuti palatihan kewirausahaan	Kab. Bandung		40 UMKM		50.000.000		E-Pokir			DISKOPUKM											
1	2	11	15	16	6	1	2.2.1.16.6		Jumlah pelaku usaha mikro yang mengikuti palatihan kewirausahaan	Kab. Bandung		40 UMKM		50.000.000		E-Pokir			DISKOPUKM											
1	2	11	15	16	7	1	2.2.1.16.7	Pelatihan manajemen pengelolaan Koperasi/KUD	Jumlah peserta dari pengurus koperas yang difasilitasi pelatihan manajemen pengelolaan koperasi / KUD	Kab. Bandung		0 koperasi		0	APBD Kab	PD	0 koperasi	0	DISKOPUKM											
1	2	11	15	16	8	1	2.2.1.16.8	Sosialisasi HAKI kepada Usaha Mikro Kecil menengah	Jumlah UMKM yang mendapat Sosialisasi HAKI	Kab. Bandung		12 UMKM		54.900.000	APBD Kab	Wilayah	40 UMKM	100.000.000	DISKOPUKM											
1	2	11	15	16	10	1	2.2.1.16.10	Monitoring, Evaluasi dan Pelaporan	Jumlah monitoring, evaluasi terhadap para pelaku usaha mikro, kecil dan menengah yang mendapat fasilitasi sertifikasi PIRT & Halal dan Pelatihan Kewirausahaan	Kab. Bandung		100 UMKM		50.000.000	APBD Kab	PD	100 UMKM	100.000.000	DISKOPUKM											



1	2	11	15	16	13	1	2.2.1.16.13	Perencanaan, koordinasi dan pengembangan usaha kecil menengah	Jumlah i Database Data UMKM	Kab. Bandung		1 Paket		99.876.566	APBD Kab	PD	1 Paket	100.000.000	DISKOPUKM
1	2	11	15	16	14	1	2.2.1.16.14	Pengembangan usaha kecil menengah	Jumlah pelaku Usaha Mikro yang mengikuti sosialisasi kebijakan UMKM dan pendanaan	Kab. Bandung		16 buah Papan sentra		80.000.000	APBD Kab	Wilayah	200 buah	20.100.000	DISKOPUKM
1	2	11	15	16	15	1	2.2.1.16.15	Penyelenggaraan pembinaan industri rumah tangga, industri kecil dan industri menengah	Jumlah umkm yang mengikuti kegiatan sosialisasi PIRTT dan Halal	Kab. Bandung		101 UMKM		360.250.000	APBD Kab	Wilayah	200 UMKM	296.964.449	DISKOPUKM
1	2	11	15	16	16	1	2.2.1.16.16	Penyelenggaraan promosi produk usaha mikro kecil menengah	Jumlah kegiatan promosi produk-produk UMKM melalui event pameran	Kab. Bandung		2 Kali		100.000.000	APBD Kab	PD	3 Kali	250.000.000	DISKOPUKM
1	2	11	15	17			2.1.1.17	<b>Program Pengembangan Sistem Pendukung Usaha Bagi Usaha Mikro Kecil Menengah</b>	Jumlah umkm yang mengikuti kegiatan sosialisasi PIRTT dan Halal			0 umkm		0			0 umkm	0	DISKOPUKM
1	2	11	15	17	8	1	2.1.1.17.8	Penyelenggaraan pembinaan industri rumah tangga, industri kecil dan industri menengah	Jumlah umkm yang mengikuti kegiatan sosialisasi PIRTT dan Halal	Kab. Bandung		0 umkm		0	APBD Kab	PD	0 umkm	0	DISKOPUKM
1	2	11	15	17	9	1	2.1.1.17.9	Penyelenggaraan promosi produk Usaha Mikro Kecil dan Menengah	-	Kab. Bandung		0		0	APBD Kab	PD	0	0	DISKOPUKM
1	2	11	15	17	11	1	2.1.1.17.11	Monitoring, Evaluasi dan Pelaporan	Jumlah monitoring, evaluasi terhadap para pelaku usaha mikro, kecil dan menengah yang mendapat fasilitasi sertifikasi PIRT & Halal dan Pelatihan Kewirausahaan	Kab. Bandung		0 umkm		0	APBD Kab	PD	0 umkm	0	DISKOPUKM
1	2	11	15	18		1	2.1.1.18	<b>Program Peningkatan Kualitas Kelembagaan Koperasi</b>	Jumlah Koperasi Baru			25 Koperasi		900.136.315			35 Koperasi	1.085.340.069	DISKOPUKM
1	2	11	15	18	1	1	2.1.1.18.1	Koordinasi pelaksanaan kebijakan dan program pembangunan koperasi	Jumlah koperasi yang mengikuti sosialisasi kebijakan pemerintah pusat dan daerah dalam hal pembentukan, penggabungan dan pembubaran koperasi.	Kab. Bandung		190 Koperasi		100.000.000	APBD Kab	PD	50 Koperasi	150.000.000	DISKOPUKM
1	2	11	15	18	2	1	2.1.1.18.2	Peningkatan sarana dan prasarana pendidikan dan pelatihan kaskoperasi	-	Kab. Bandung		0 -		0	APBD Kab	PD	0 -	0	DISKOPUKM
1	2	11	15	18	3	1	2.1.1.18.3	Pembangunan sistem informasi perencanaan pengembangan perkoperasian	-	Kab. Bandung		0 -		0	APBD Kab	PD	0 -	0	DISKOPUKM
1	2	11	15	18	4	1	2.1.1.18.4	Sosialisasi prinsip-prinsip pemahaman perkoperasian	Jumlah orang yang mengikuti kegiatan sosialisasi informasi tentang perkoperasian	Kab. Bandung		309 Orang		414.136.315	APBD Kab	Wilayah	280 Orang	225.000.000	DISKOPUKM
1	2	11	15	18	5	1	2.1.1.18.5	Pembinaan, pengawasan, dan pembinaan koperasi berprestasi	Jumlah koperasi yang dibina, diawasi dan dinilai	Kab. Bandung		200 Koperasi		100.000.000	APBD Kab	PD	200 Koperasi	150.000.000	DISKOPUKM
1	2	11	15	18	6	1	2.1.1.18.6	Peningkatan dan pengembangan jaringan kerjasama usaha koperasi	-	Kab. Bandung		0		0	APBD Kab	PD	0	0	DISKOPUKM
1	2	11	15	18	7	1	2.1.1.18.7	Penyebaran model-model pola pengembangan koperasi	Jumlah koperasi yang terbentuk pola pengembangan model koperasi pemula, unggulan dan modern	Kab. Bandung		0		0	APBD Kab	PD	2 Koperasi	75.000.000	DISKOPUKM
1	2	11	15	18	8	1	2.1.1.18.8	Rintisan penerapan teknologi sederhana/manajemen modern pada jenis usaha koperasi	Jumah koperasi yang dikembangkan pengelolaan manajemen modern	Kab. Bandung		0		0	APBD Kab	PD	50 Koperasi	100.000.000	DISKOPUKM
1	2	11	15	18	9	1	2.1.1.18.9	Monitoring, Evaluasi dan Pelaporan	Jumlah koperasi yang dimonitoring dan dievaluasi	Kab. Bandung		200 Koperasi		40.000.000	APBD Kab	PD	80 Koperasi	51.677.684	DISKOPUKM
1	2	11	15	18	11	1	2.1.1.18.11	Penguatan Kelembagaan Kelompok Petani Tembakau melalui Pembinaan Kelembagaan Koperasi (DBHCHT)	Jumlah Pelatihan/Bimtek bagi pengurus koperasi petani tembakau	Kab. Bandung		0 Orang		0	APBD Kab	PD	0 Orang	0	DISKOPUKM
1	2	11	15	18	12	1	2.1.1.18.12	Penataan dan Pernertiban Kantor Cabang Koperasi	Jumlah kantor cabang koperasi yang ditata dan ditingkatkan	Kab. Bandung		20 Koperasi		70.000.000	APBD Kab	PD	20 Koperasi	88.507.885	DISKOPUKM
1	2	11	15	18	13	1	2.1.1.18.13	Pengembangan Produk dan Promosi Usaha Koperasi	-	Kab. Bandung		0 -		0	APBD Kab	PD	0 -	0	DISKOPUKM
1	2	11	15	18	14	1	2.1.1.18.14	Peningkatan Manajemen Usaha Koperasi dan perluasan akses permodalan	-	Kab. Bandung		0 -		0	APBD Kab	PD	0 -	0	DISKOPUKM
1	2	11	15	18	16	1	2.1.1.18.16	Pelatihan manajemen pengelolaan koperasi/KUD	Jumlah peserta dari pengurus koperasi yang difasilitasi pelatihan manajemen pengelolaan koperasi / KUD	Kab. Bandung		44 pengurus/orang		176.000.000	APBD Kab	Wilayah	140 Koperasi	245.154.500	DISKOPUKM

1	2	11	15	19	1	2.1.1.19	Program Peningkatan Produktivitas Koperasi	Persentase Koperasi Sehat		21 %	450.000.000		21 %	1.150.000.000	DISKOPUKM	
1	2	11	15	19	1	2.1.1.19.1	Pembangunan sistem informasi perencanaan pengembangan	Jumlah koperasi yang dikembangkan menjadi koperasi percontohan	Kab. Bandung	0	0	APBD Kab	PD	31 Koperasi	150.000.000	DISKOPUKM
1	2	11	15	19	2	2.1.1.19.2	Peningkatan dan pengembangan jaringan kerjasama usaha koperasi	Jumlah koperasi yang difasilitasi kemitraan dengan pihak lain	Kab. Bandung	5 Koperasi	100.000.000	APBD Kab	PD	5 Koperasi	150.000.000	DISKOPUKM
1	2	11	15	19	3	2.1.1.19.3	Monitoring, Evaluasi dan Pelaporan	Jumlah Koperasi penerima bantuan yang di monitoring dan evaluasi	Kab. Bandung	60 Koperasi	50.000.000	APBD Kab	PD	100 Koperasi	50.000.000	DISKOPUKM
1	2	11	15	19	4	2.1.1.19.4	Peningkatan sarana dan prasarana pendidikan dan pelatihan perkoperasian	Jumlah koperasi yang mengikuti kegiatan pelatihan administrasi keuangan Calon koperasi sehat	Kab. Bandung	90 Koperasi	100.000.000	APBD Kab	PD	91 Koperasi	150.000.000	DISKOPUKM
1	2	11	15	19	6	2.1.1.19.6	Fasilitasi pengembangan produk dan promosi usaha koperasi	Jumlah Koperasi yang difasilitasi pengembangan produk usahanya	Kab. Bandung	1 Kali kegiatan	100.000.000	APBD Kab	PD	1 Kali kegiatan	200.000.000	DISKOPUKM
1	2	11	15	19	7	2.1.1.19.7	Peningkatan manajemen usaha koperasi dan perluasan akses permodalan	Jumlah Koperasi yang ditingkatkan modal usahanya	Kab. Bandung	20 Koperasi	100.000.000	APBD Kab	PD	40 Koperasi	150.000.000	DISKOPUKM
1	2	11	15	19	8	2.1.1.19.8	Pengembangan sarana promosi hasil produksi	Jumlah event Promosi Hasil Produk Koperasi dan UMKM	Kab. Bandung	1 Kali event	0	APBD Kab	PD	2 Kali event	200.000.000	DISKOPUKM
1	2	11	15	19	9	2.1.1.19.9	Pengembangan Pusat Pelayanan Usaha Terpadu (PLUTT) KUMKM	Jumlah Layanan Koperasi dan UMKM	Kab. Bandung	0	0	APBD Kab	PD	100 Kali layanan	100.000.000	DISKOPUKM
							<b>Jumlah 2</b>				<b>3.633.951.826</b>			<b>3.551.621.584</b>	DISKOPUKM	
							<b>Jumlah Total (1+2)</b>					<b>5.324.844.969</b>			<b>5.459.016.691</b>	DISKOPUKM

**RUMUSAN RENCANA PROGRAM DAN KEGIATAN PD TAHUN 2019  
DAN PRAKIRAAN MAJU TAHUN 2020  
KABUPATEN BANDUNG**

Kode	Bidang Urusan Pemerintahan dan Program dan Kegiatan	Indikator Kinerja Program (Outcome) dan Kegiatan (Output)	Lokasi	Rencana Tahun 2019 (Tahun Rencana)		Sumber Dana	Catatan Penting	Prakiraan Maju Rencana Tahun 2020		Penanggungjawab
				Target Capaian Kinerja	Kebutuhan Dana/Pagu Indikatif			Target Capaian Kinerja	Kebutuhan Dana/Pagu Indikatif	
5.	Mewujudkan Tata Kelola Pemerintahan Yang Baik dan Bersih									DISNAKER
5.1.1.1	Program Peningkatan Profesionalisme Birokrasi Urusan Rutin									DISNAKER
x xx xx xx 1	5.1.1.1	Program Pelayanan Administrasi Perkantoran		100 Persen	2.738.855.750			100 Persen	2.039.462.000	DISNAKER
x xx xx xx 1 1 1	5.1.1.1.1	Penyediaan jasa surat menyurat	Kabupaten Bandung	5000 Surat	6.000.000	APBD Kab	PD	5.000 Surat	6.000.000	DISNAKER
x xx xx xx 1 2 1	5.1.1.1.2	Penyediaan jasa komunikasi, sumber daya air dan listrik	Kabupaten Bandung	12 Bulan	154.200.000	APBD Kab	PD	12 Bulan	117.000.000	DISNAKER
x xx xx xx 1 8 1	5.1.1.1.8	Penyediaan jasa kebersihan kantor	Kabupaten Bandung	12 Bulan	462.000.000	APBD Kab	PD	12 Bulan	462.000.000	DISNAKER
x xx xx xx 1 10 1	5.1.1.1.10	Penyediaan alat tulis kantor	Kabupaten Bandung	77 Jenis	199.500.000	APBD Kab	PD	77 Jenis	152.000.000	DISNAKER
x xx xx xx 1 11 1	5.1.1.1.11	Penyediaan barang cetakan dan penggandaan	Kabupaten Bandung	78 Jenis	150.642.000	APBD Kab	PD	78 Jenis	131.387.000	DISNAKER
x xx xx xx 1 12 1	5.1.1.1.12	Penyediaan komponen instalasi listrik/penerangan bangunan kantor	Kabupaten Bandung	9 Jenis	18.975.000	APBD Kab	PD	9 Jenis	18.975.000	DISNAKER
x xx xx xx 1 13 1	5.1.1.1.13	Penyediaan peralatan dan perlengkapan kantor	Kabupaten Bandung	16 Jenis	473.438.750	APBD Kab	PD	16 Jenis	137.000.000	DISNAKER
x xx xx xx 1 14 1	5.1.1.1.14	Penyediaan peralatan rumah tangga	Kabupaten Bandung	20 Jenis	10.000.000	APBD Kab	PD	20 Jenis	10.000.000	DISNAKER
x xx xx xx 1 15 1	5.1.1.1.15	Penyediaan bahan bacaan dan peraturan perundang-undangan	Kabupaten Bandung	12 Bulan	27.500.000	APBD Kab	PD	12 Jenis	27.500.000	DISNAKER
x xx xx xx 1 17 1	5.1.1.1.17	Penyediaan makanan dan minuman	Kabupaten Bandung	750 OH	87.000.000	APBD Kab	PD	750 OH	87.000.000	DISNAKER
x xx xx xx 1 18 1	5.1.1.1.18	Rapat-rapat koordinasi dan konsultasi ke luar daerah	Kabupaten Bandung	142 HOK	96.600.000	APBD Kab	PD	572 HOK	96.600.000	DISNAKER
x xx xx xx 1 19 1	5.1.1.1.19	Penyediaan Tenaga Pendukung teknis dan Administrasi Perkantoran	Kabupaten Bandung	12 Bulan	873.000.000	APBD Kab	PD	12 bulan	714.000.000	DISNAKER
x xx xx xx 1 20 1	5.1.1.1.20	Rapat-rapat koordinasi dan konsultasi ke Dalam Daerah	Kabupaten Bandung	200 HOK	150.000.000	APBD Kab	PD	342 HOK	50.000.000	DISNAKER
x xx xx xx 1 22 1	5.1.1.1.22	Penunjang Perayaan Hari-hari Bersejarah *)	Kabupaten Bandung	4 Kali	30.000.000	APBD Kab	PD	4 kali	30.000.000	DISNAKER
x xx xx xx 2	5.1.1.2	Program peningkatan sarana dan prasarana aparatur		100 Persen	910.000.000			100 Persen	410.000.000	DISNAKER
x xx xx xx 2 22 1	5.1.1.2.22	Pemeliharaan rutin/berkala gedung kantor	Kabupaten Bandung	8 Jenis	700.000.000	APBD Kab	PD	2 jenis	200.000.000	DISNAKER
x xx xx xx 2 24 1	5.1.1.2.24	Pemeliharaan rutin/berkala kendaraan dinas/operasional	Kabupaten Bandung	9 Jenis	180.000.000	APBD Kab	PD	9 jenis	180.000.000	DISNAKER
x xx xx xx 2 26 1	5.1.1.2.26	Pemeliharaan rutin/berkala perlengkapan gedung kantor	Kabupaten Bandung	7 Jenis	22.500.000	APBD Kab	PD	7 jenis	22.500.000	DISNAKER
x xx xx xx 2 29 1	5.1.1.2.29	Pemeliharaan rutin/berkala mebeleur	Kabupaten Bandung	9 Jenis	7.500.000	APBD Kab	PD	9 jenis	7.500.000	DISNAKER
x xx xx xx 3	5.1.1.3	Program peningkatan disiplin aparatur		100 Persen	0			100 Persen	97.500.000	DISNAKER
x xx xx xx 3 2 1	5.1.1.3.2	Pengadaan pakaian dinas beserta perlengkapannya	Kabupaten Bandung	60 Stel	0	APBD Kab	PD	60 stel	61.500.000	DISNAKER
x xx xx xx 3 5 1	5.1.1.3.5	Pengadaan pakaian khusus hari-hari tertentu	Kabupaten Bandung	60 Stel	0	APBD Kab	PD	60 stel	36.000.000	DISNAKER
x xx xx xx 5	5.1.1.5	Program peningkatan kapasitas sumber daya aparatur		100 Persen	0			100 Persen	60.000.000	DISNAKER
x xx xx xx 5 1 1	5.1.1.5.1	Pendidikan dan pelatihan formal	Kab. Bandung	1 Kegiatan	0	APBD Kab	PD	1 kegiatan	60.000.000	DISNAKER
x xx xx xx 6	5.1.1.6	Program peningkatan pengembangan sistem pelaporan capaian kinerja dan keuangan		100 Persen	95.000.000			100 Persen	95.000.000	DISNAKER
x xx xx xx 6 1 1	5.1.1.6.1	Penyusunan laporan capaian kinerja dan ikhtisar realisasi kinerja SKPD	Kab. Bandung	9 Dokumen	50.000.000	APBD Kab	PD	9 dokumen	50.000.000	DISNAKER







1	2	1	14	15	6	1	1.1.1.15.6	Pelatihan Tata Boqa	Rancabali	Indraqiri	20	orang	81.757.000	APBD Kab	Wilayah			DISNAKER	
1	2	1	14	15	6	1	1.1.1.15.6	Pelatihan Menjahit	Rancabali	se Kecamatan	1	orang	4.086.875	APBD Kab	Wilayah			DISNAKER	
1	2	1	14	15	6	1	1.1.1.15.6	Pelatihan Montir Motor	Rancabali	se Kecamatan	2	orang	11.495.000	APBD Kab	Wilayah			DISNAKER	
1	2	1	14	15	6	1	1.1.1.15.6	Pelatihan Service HP	Rancabali	se Kecamatan	2	orang	8.173.650	APBD Kab	Wilayah			DISNAKER	
1	2	1	14	15	6	1	1.1.1.15.6	Pelatihan Tata Rias	Rancabali	se Kecamatan	1	orang	4.086.700	APBD Kab	Wilayah			DISNAKER	
1	2	1	14	15	6	1	1.1.1.15.6	Pelatihan Menjahit	Rancaekek	Sanjangan	10	orang	40.868.750	APBD Kab	Wilayah			DISNAKER	
1	2	1	14	15	6	1	1.1.1.15.6	Pelatihan Menjahit	Rancaekek	Cangkuang	10	orang	40.868.750	APBD Kab	Wilayah			DISNAKER	
1	2	1	14	15	6	1	1.1.1.15.6	Pelatihan Mebeulair	Rancaekek	Tegal Sumedang	10	orang	56.967.750	APBD Kab	Wilayah			DISNAKER	
1	2	1	14	15	6	1	1.1.1.15.6	Pelatihan Mebeulair	Rancaekek	Rancaekek Kulon	10	orang	56.967.750	APBD Kab	Wilayah			DISNAKER	
1	2	1	14	15	6	1	1.1.1.15.6	Pelatihan Sablon	Rancaekek	Sukamanah	20	orang	81.714.500	APBD Kab	Wilayah			DISNAKER	
1	2	1	14	15	6	1	1.1.1.15.6	Pelatihan Las Listrik	Rancaekek	Linggar	19	orang	109.195.375	APBD Kab	Wilayah			DISNAKER	
1	2	1	14	15	6	1	1.1.1.15.6	Pelatihan Tata Rias	Solokan jeruk	se Kecamatan	20	orang	81.734.000	APBD Kab	Wilayah			DISNAKER	
1	2	1	14	15	6	1	1.1.1.15.6	Pelatihan Tata Boqa	Solokan jeruk	se Kecamatan	20	orang	81.757.000	APBD Kab	Wilayah			DISNAKER	
1	2	1	14	15	6	1	1.1.1.15.6	Pelatihan Service HP	Solokan jeruk	se Kecamatan	20	orang	81.736.500	APBD Kab	Wilayah			DISNAKER	
1	2	1	14	15	6	1	1.1.1.15.6	Pelatihan Service HP	Soreang	Karamatmulva	7	orang	28.607.775	APBD Kab	Wilayah			DISNAKER	
1	2	1	14	15	6	1	1.1.1.15.6	Pelatihan Service HP	Soreang	Sadu	7	orang	28.607.775	APBD Kab	Wilayah			DISNAKER	
1	2	1	14	15	6	1	1.1.1.15.6	Pelatihan Service HP	Soreang	Sekarwangi	6	orang	24.520.950	APBD Kab	Wilayah			DISNAKER	
1	2	1	14	15	6	1	1.1.1.15.6	Pelatihan Menjahit	Soreang	Parungserab	10	orang	40.868.750	APBD Kab	Wilayah			DISNAKER	
1	2	1	14	15	6	1	1.1.1.15.6	Pelatihan Menjahit	Soreang	Sekarwangi	10	orang	40.868.750	APBD Kab	Wilayah			DISNAKER	
1	2	1	14	15	6	1	1.1.1.15.6	Pelatihan Daur Ulang Sampah	Soreang	Soreang	20	orang	81.752.500	APBD Kab	Wilayah			DISNAKER	
1	2	1	14	15	6	1	1.1.1.15.6	Pelatihan Menjahit	Soreang	se Kecamatan	1	orang	4.086.875	APBD Kab	Wilayah			DISNAKER	
1	2	1	14	15	6	1	1.1.1.15.6	Pelatihan Montir Motor	Soreang	se Kecamatan	2	orang	11.495.000	APBD Kab	Wilayah			DISNAKER	
1	2	1	14	15	6	1	1.1.1.15.6	Pelatihan Tata Rias	Soreang	se Kecamatan	2	orang	8.173.400	APBD Kab	Wilayah			DISNAKER	
1	2	1	14	15	6	1	1.1.1.15.6	Pelatihan Komputer	Soreang	se Kecamatan	2	orang	8.009.850	APBD Kab	Wilayah			DISNAKER	
1	2	1	14	15	6	1	1.1.1.15.6	Pelatihan Montir Motor	Bojongsong		20	orang	114.950.000	APBD Kab	e-pokir			DISNAKER	
1	2	1	14	15	6	1	1.1.1.15.6	Pelatihan Komputer	Paseh		20	orang	80.098.500	APBD Kab	e-pokir			DISNAKER	
1	2	1	14	15	6	1	1.1.1.15.6	Pelatihan Sablon	Soreang		20	orang	81.714.500	APBD Kab	e-pokir			DISNAKER	
1	2	1	14	15	6	1	1.1.1.15.6	Pelatihan Sablon	Kabupaten Bandung		1	orang	4.085.725	APBD Kab	Wilayah			DISNAKER	
1	2	1	14	15	6	1	1.1.1.15.6	Pelatihan Montir Motor	Kabupaten Bandung		3	orang	17.242.500	APBD Kab	Wilayah			DISNAKER	
1	2	1	14	15	6	1	1.1.1.15.6	Pelatihan Las Listrik	Kabupaten Bandung		1	orang	5.747.125	APBD Kab	Wilayah			DISNAKER	
1	2	1	14	15	6	1	1.1.1.15.6	Pelatihan Menjahit	Kabupaten Bandung		2	orang	8.173.750	APBD Kab	Wilayah			DISNAKER	
1	2	1	14	15	6	1	1.1.1.15.6	Pelatihan Service HP	Kabupaten Bandung		2	orang	8.173.650	APBD Kab	Wilayah			DISNAKER	
1	2	1	14	15	6	1	1.1.1.15.6	Pelatihan Tata Rias	Kabupaten Bandung		3	orang	12.260.100	APBD Kab	Wilayah			DISNAKER	
1	2	1	14	15	6	1	1.1.1.15.6	Pelatihan Komputer	Kabupaten Bandung		1	orang	4.004.925	APBD Kab	Wilayah			DISNAKER	
1	2	1	14	15	9	1	1.1.1.15.9	Monitoring, Evaluasi dan Pelaporan	Kab. Bandung		1	Dokumen	83.150.000	APBD Kab	PD		1 Dokumen	100.000.000	DISNAKER
<b>1</b>	<b>2</b>	<b>1</b>	<b>14</b>	<b>16</b>	<b>1</b>	<b>1.1.1.16</b>	<b>Program Peningkatan Kesempatan Kerja</b>	Prosentase pencari kerja terdaftar yang ditempatkan			73 Persen	<b>19.195.429.000</b>				74 Persen	<b>6.432.037.750</b>	DISNAKER	
1	2	1	14	16	2	1	1.1.1.16.2	Penyebariansan informasi bursa tenaga kerja	Kab. Bandung		7000	lowongan	364.625.000	APBD Kab	PD		7.000 Lowongan	400.000.000	DISNAKER
1	2	1	14	16	3	1	1.1.1.16.3	Kerjasama pendidikan dan pelatihan	Kab. Bandung		66	Kerjasama	15.000.000.000	APBD Kab	PD		30 kerjasama	3.032.037.750	DISNAKER
1	2	1	14	16	4	1	1.1.1.16.4	Penyiapan tenaga kerja siap pakai	Kab. Bandung		10	Kegiatan	0	APBD Kab	PD		10 Kegiatan	3.000.000.000	DISNAKER
1	2	1	14	16	4	1	1.1.1.16.4	Kegiatan Penunjang			9	Kegiatan	2.431.886.000	APBD Kab	PD				DISNAKER
1	2	1	14	16	4	1	1.1.1.16.4	Kegiatan TKM			1	Kegiatan		APBD Kab	PD				DISNAKER
1	2	1	14	16	4	1	1.1.1.16.4	Pengolahan hasil limbah plastik (TKM)	Arjasari	Pinggirsari	20	orang	155.500.000	APBD Kab	Wilayah			DISNAKER	
1	2	1	14	16	4	1	1.1.1.16.4	Pengolahan hasil limbah plastik (TKM)	Arjasari	se Kecamatan	1	orang	7.775.000	APBD Kab	Wilayah			DISNAKER	
1	2	1	14	16	4	1	1.1.1.16.4	Pengolahan hasil Pertanian (TKM)	Arjasari	se Kecamatan	1	orang	7.765.300	APBD Kab	Wilayah			DISNAKER	
1	2	1	14	16	4	1	1.1.1.16.4	Pengolahan hasil limbah plastik (TKM)	Banjaran	Kamasan	20	orang	155.500.000	APBD Kab	Wilayah			DISNAKER	
1	2	1	14	16	4	1	1.1.1.16.4	Pengolahan hasil limbah plastik (TKM)	Bojongsong	se Kecamatan	1	orang	7.775.000	APBD Kab	Wilayah			DISNAKER	
1	2	1	14	16	4	1	1.1.1.16.4	Pengolahan hasil limbah plastik (TKM)	Cangkuang	se Kecamatan	1	orang	7.775.000	APBD Kab	Wilayah			DISNAKER	
1	2	1	14	16	4	1	1.1.1.16.4	Pengolahan hasil Pertanian (TKM)	Cangkuang	se Kecamatan	1	orang	7.765.300	APBD Kab	Wilayah			DISNAKER	
1	2	1	14	16	4	1	1.1.1.16.4	Pengolahan hasil limbah plastik (TKM)	Cicalengka	Nagrog	20	orang	155.500.000	APBD Kab	Wilayah			DISNAKER	
1	2	1	14	16	4	1	1.1.1.16.4	Pengolahan hasil limbah plastik (TKM)	Cikancung	se Kecamatan	2	orang	15.550.000	APBD Kab	Wilayah			DISNAKER	
1	2	1	14	16	4	1	1.1.1.16.4	Pengolahan hasil Pertanian (TKM)	Cikancung	se Kecamatan	1	orang	7.765.300	APBD Kab	Wilayah			DISNAKER	
1	2	1	14	16	4	1	1.1.1.16.4	Pengolahan hasil Pertanian (TKM)	Cilengkrang	se Kecamatan	1	orang	7.765.300	APBD Kab	Wilayah			DISNAKER	
1	2	1	14	16	4	1	1.1.1.16.4	Pengolahan hasil limbah plastik (TKM)	Cimencyan	se Kecamatan	2	orang	15.550.000	APBD Kab	Wilayah			DISNAKER	

1	2	1	14	16	4	1	1.1.1.16.4	Pengolahan hasil Pertanian (TKM)	Cimenyang	se Kecamatan	3 orang	23.295.900	APBD Kab	Wilayah				DISNAKER	
1	2	1	14	16	4	1	1.1.1.16.4	Pengolahan hasil limbah plastik (TKM)	Ciwidey	se Kecamatan	2 orang	15.550.000	APBD Kab	Wilayah				DISNAKER	
1	2	1	14	16	4	1	1.1.1.16.4	Pengolahan hasil Pertanian (TKM)	Ciwidey	se Kecamatan	1 orang	7.765.300	APBD Kab	Wilayah				DISNAKER	
1	2	1	14	16	4	1	1.1.1.16.4	Pengolahan hasil limbah plastik (TKM)	Dayeuhkolot	se Kecamatan	2 orang	15.550.000	APBD Kab	Wilayah				DISNAKER	
1	2	1	14	16	4	1	1.1.1.16.4	Pengolahan hasil Pertanian (TKM)	Dayeuhkolot	se Kecamatan	2 orang	15.530.600	APBD Kab	Wilayah				DISNAKER	
1	2	1	14	16	4	1	1.1.1.16.4	Pengolahan hasil Pertanian (TKM)	Ibun	se Kecamatan	1 orang	7.765.300	APBD Kab	Wilayah				DISNAKER	
1	2	1	14	16	4	1	1.1.1.16.4	Pengolahan hasil Pertanian (TKM)	Kertasari	Sukapura	10 orang	77.653.000	APBD Kab	Wilayah				DISNAKER	
1	2	1	14	16	4	1	1.1.1.16.4	Pengolahan hasil Pertanian (TKM)	Kertasari	Neglawangi	10 orang	77.653.000	APBD Kab	Wilayah				DISNAKER	
1	2	1	14	16	4	1	1.1.1.16.4	Pengolahan hasil Pertanian (TKM)	Kertasari	se Kecamatan	1 orang	7.765.300	APBD Kab	Wilayah				DISNAKER	
1	2	1	14	16	4	1	1.1.1.16.4	Pengolahan hasil limbah plastik (TKM)	Kutawaringin	se Kecamatan	1 orang	7.775.000	APBD Kab	Wilayah				DISNAKER	
1	2	1	14	16	4	1	1.1.1.16.4	Pengolahan hasil limbah plastik (TKM)	Majalaya	se Kecamatan	1 orang	7.775.000	APBD Kab	Wilayah				DISNAKER	
1	2	1	14	16	4	1	1.1.1.16.4	Pengolahan hasil Pertanian (TKM)	Majalaya	se Kecamatan	1 orang	7.765.300	APBD Kab	Wilayah				DISNAKER	
1	2	1	14	16	4	1	1.1.1.16.4	Pengolahan hasil limbah plastik (TKM)	Nagreg	Ciherang	20 orang	155.500.000	APBD Kab	Wilayah				DISNAKER	
1	2	1	14	16	4	1	1.1.1.16.4	Pengolahan hasil Pertanian (TKM)	Pacet	Cikitu	20 orang	155.306.000	APBD Kab	Wilayah				DISNAKER	
1	2	1	14	16	4	1	1.1.1.16.4	Pengolahan hasil limbah plastik (TKM)	Pameungpeuk	se Kecamatan	1 orang	7.775.000	APBD Kab	Wilayah				DISNAKER	
1	2	1	14	16	4	1	1.1.1.16.4	Pengolahan hasil Pertanian (TKM)	Pameungpeuk	se Kecamatan	1 orang	7.765.300	APBD Kab	Wilayah				DISNAKER	
1	2	1	14	16	4	1	1.1.1.16.4	Pengolahan hasil limbah plastik (TKM)	Pangalengan	se Kecamatan	2 orang	15.550.000	APBD Kab	Wilayah				DISNAKER	
1	2	1	14	16	4	1	1.1.1.16.4	Pengolahan hasil Pertanian (TKM)	Pangalengan	se Kecamatan	1 orang	7.765.300	APBD Kab	Wilayah				DISNAKER	
1	2	1	14	16	4	1	1.1.1.16.4	Pengolahan hasil Pertanian (TKM)	Paseh	se Kecamatan	1 orang	7.765.300	APBD Kab	Wilayah				DISNAKER	
1	2	1	14	16	4	1	1.1.1.16.4	Pengolahan hasil limbah plastik (TKM)	Pasirjambu	Mekarsari	20 orang	155.500.000	APBD Kab	Wilayah				DISNAKER	
1	2	1	14	16	4	1	1.1.1.16.4	Pengolahan hasil limbah plastik (TKM)	Rancabali	se Kecamatan	2 orang	15.550.000	APBD Kab	Wilayah				DISNAKER	
1	2	1	14	16	4	1	1.1.1.16.4	Pengolahan hasil Pertanian (TKM)	Rancabali	se Kecamatan	2 orang	15.530.600	APBD Kab	Wilayah				DISNAKER	
1	2	1	14	16	4	1	1.1.1.16.4	Pengolahan hasil limbah plastik (TKM)	Solokanjeruk	se Kecamatan	1 orang	7.775.000	APBD Kab	Wilayah				DISNAKER	
1	2	1	14	16	4	1	1.1.1.16.4	Pengolahan hasil Pertanian (TKM)	Solokanjeruk	se Kecamatan	1 orang	7.765.300	APBD Kab	Wilayah				DISNAKER	
1	2	1	14	16	4	1	1.1.1.16.4	Pengolahan hasil limbah plastik (TKM)	Soreang	se Kecamatan	1 orang	7.775.000	APBD Kab	Wilayah				DISNAKER	
1	2	1	14	16	4	1	1.1.1.16.4	Pengolahan hasil Pertanian (TKM)	Soreang	se Kecamatan	1 orang	7.765.300	APBD Kab	Wilayah				DISNAKER	
1	2	1	14	16	8	1	1.1.1.16.8	Pembinaan dan Pelatihan Keterampilan Kerja bagi Masyarakat di Lingkungan Daerah Penghasil Tembakau (DBHCHT)		Kab. Bandung	0 -	0	APBD Kab	PD		0 -	0	DISNAKER	
1	2	1	14	17		1	1.1.2.17	<b>Program Perlindungan dan Pengembangan Lembaga Ketenagakerjaan</b>	Prosentase kasus yang diselesaikan dengan Perjanjian Bersama		53 Persen	<b>3.835.139.500</b>				54 Persen	<b>3.621.829.997</b>	DISNAKER	
1	2	1	14	17	2	1	1.1.2.17.2	Penyelesaian prosedur, penyelesaian perselisihan hubungan industrial	Jumlah kegiatan penyelesaian prosedur, penyelesaian perselisihan hubungan industrial	Kab. Bandung	3 Kegiatan	179.242.500	APBD Kab	PD		3 Kegiatan	200.000.000	DISNAKER	
1	2	1	14	17	3	1	1.1.2.17.3	Penyelesaian prosedur pemberian perlindungan hukum dan jaminan sosial ketenagakerjaan	Jumlah Kegiatan Pemberian Perlindungan Hukum dan Jamsos Ketenagakerjaan	Kab. Bandung	8 Kegiatan	0	APBD Kab	PD		8 Kegiatan	0	DISNAKER	
1	2	1	14	17	4	1	1.1.2.17.4	Sosialisasi berbagai peraturan pelaksanaan tentang ketenagakerjaan	Jumlah kegiatan Sosialisasi Berbagai Peraturan Pelaksanaan Tentang Ketenagakerjaan	Kab. Bandung	8 Kegiatan	2.884.647.000	APBD Kab	PD		8 Kegiatan	2.607.829.997	DISNAKER	
1	2	1	14	17	9	1	1.1.2.17.9	Sosialisasi jaminan sosial ketenagakerjaan dan kesejahteraan masyarakat	Jumlah kegiatan sosialisasi jaminan sosial tenaga kerja	Kab. Bandung	4 Kegiatan	771.250.000	APBD Kab	PD		4 KEGIATAN	814.000.000	DISNAKER	
						3		<b>URUSAN PILIHAN</b>											DISNAKER
						3,8		<b>Transmigrasi</b>											DISNAKER
<b>2</b>	<b>0</b>							<b>Urusan Pilihan</b>											DISNAKER
<b>2</b>	<b>0</b>							<b>Urusan Pilihan</b>											DISNAKER
<b>2</b>	<b>0</b>	<b>8</b>						<b>Transmigrasi</b>											DISNAKER
<b>2</b>	<b>0</b>	<b>8</b>	<b>2.8</b>	<b>17</b>		<b>1</b>	<b>1.1.1.17</b>	<b>Program transmigrasi regional</b>	Jumlah transmigransi yang ditempatkan		5 kk	<b>1.150.000.000</b>				5 kk	<b>218.000.000</b>	DISNAKER	



2	0	8	2.8	17	3	1	1.1.1.17.3	Monitoring dan penempatan Transmigran	Jumlah transmigran yang ditempatkan	Kab. Bandung		0	KK		0	APBD Kab	PD	0	KK	0	DISNAKER		
2	0	8	2.8	17	4	1	1.1.1.17.4	Koordinasi kerjasama penempatan transmigrasi	Jumlah transmigran yang ditempatkan	Kab. Bandung		5	KK	1.150.000.000		APBD Kab	PD	15	KK	218.000.000	DISNAKER		
								<b>Jumlah 2</b>													<b>18.971.867.747</b>	DISNAKER	
								<b>Jumlah Total (1+2)</b>														<b>21.673.829.747</b>	DISNAKER

**RUMUSAN RENCANA PROGRAM DAN KEGIATAN PD TAHUN 2019  
DAN PRAKIRAAN MAJU TAHUN 2020  
KABUPATEN BANDUNG**

Kode					Bidang Urusan Pemerintahan dan Program dan Kegiatan	Indikator Kinerja Program (Outcome) dan Kegiatan (Output)	Lokasi	Rencana Tahun 2019 (Tahun Rencana)		Sumber Dana	Catatan Penting	Prakiraan Maju Rencana Tahun 2020		Penanggungjawab				
								Target Capaian Kinerja	Kebutuhan Dana/Pagu Indikatif			Target Capaian Kinerja	Kebutuhan Dana/Pagu Indikatif					
				5.	Mewujudkan Tata Kelola Pemerintahan Yang Baik dan Bersih									DISPANGKAN				
				5.1.1.1	Program Peningkatan Profesionalisme Birokrasi Urusan Rutin									DISPANGKAN				
x	xx	xx	xx		Program Pelayanan Administrasi Perkantoran	Persentase pemenuhan operasional administrasi dan pemeliharaan perkantoran		100 %		1.291.205.582		100 %	1.764.553.661	DISPANGKAN				
x	xx	xx	xx	1	1	1	5.1.1.1.1	Penyediaan jasa surat menyurat	Jumlah materiail dan perangk (benda pos) tersedia	Kab. Bandung		480 lembar	2.750.000	APBD Kab	PD	480 lembar	2.750.000	DISPANGKAN
x	xx	xx	xx	1	2	1	5.1.1.1.2	Penyediaan jasa komunikasi, sumber daya air dan listrik	Pembayaran telepon, speedy, air dan listrik untuk kantor dan UPT (hulan)	Kab. Bandung		12 Bulan	132.913.707	APBD Kab	PD	12 Bulan	103.829.393	DISPANGKAN
x	xx	xx	xx	1	3	1	5.1.1.1.3	Penyediaan jasa peralatan dan perlengkapan kantor	Perbaikan dan pemeliharaan perlengkapan kantor (hulan)	Kab. Bandung		12 Bulan	44.800.000	APBD Kab	PD	12 Bulan	12.000.000	DISPANGKAN
x	xx	xx	xx	1	6	1	5.1.1.1.6	Penyediaan jasa pemeliharaan dan perizinan kendaraan dinas/operasional	Perbaikan dan pemeliharaan kendaraan dinas/operasional (hulan)	Kab. Bandung		12 Bulan	24.000.000	APBD Kab	PD	12 Bulan	50.000.000	DISPANGKAN
x	xx	xx	xx	1	7	1	5.1.1.1.7	Penyediaan jasa administrasi keuangan	Operasional penyusunan dan pelaporan administrasi keuangan (tahun anggaran)	Kab. Bandung		1 Tahun	3.894.000	APBD Kab	PD	1 Tahun	6.600.000	DISPANGKAN
x	xx	xx	xx	1	8	1	5.1.1.1.8	Penyediaan jasa kebersihan kantor	Pembayaran jasa operasional kebersihan kantor dan UPT (hulan)	Kab. Bandung		12 Bulan	117.600.000	APBD Kab	PD	12 Bulan	150.000.000	DISPANGKAN
x	xx	xx	xx	1	10	1	5.1.1.1.10	Penyediaan alat tulis kantor	Alat tulis kantor tersedia (paket)	Kab. Bandung		1 Paket	101.611.975	APBD Kab	PD	1 Paket	150.000.000	DISPANGKAN
x	xx	xx	xx	1	11	1	5.1.1.1.11	Penyediaan barang cetakan dan penggandaan	Jumlah Cetakan dan Penggandaan Tersedia (paket)	Kab. Bandung		2 Paket	51.410.000	APBD Kab	PD	2 Paket	100.000.000	DISPANGKAN
x	xx	xx	xx	1	12	1	5.1.1.1.12	Penyediaan komponen instalasi listrik/penerangan bangunan kantor	Jumlah komponen instalasi listrik/penerangan tersedia (tahun anggaran)	Kab. Bandung		1 Tahun	12.831.700	APBD Kab	PD	1 Tahun	17.451.588	DISPANGKAN
x	xx	xx	xx	1	13	1	5.1.1.1.13	Penyediaan peralatan dan perlengkapan kantor	Jumlah peralatan dan perlengkapan kantor tersedia (paket)	Kab. Bandung		1 Paket	94.580.100	APBD Kab	PD	1 Paket	300.000.000	DISPANGKAN
x	xx	xx	xx	1	14	1	5.1.1.1.14	Penyediaan peralatan rumah tangga	Penyediaan peralatan rumah tangga	Kab. Bandung		1 Paket	32.769.350	APBD Kab	PD	1 Paket	35.000.000	DISPANGKAN
x	xx	xx	xx	1	15	1	5.1.1.1.15	Penyediaan bahan bacaan dan peraturan perundang-undangan	Pembayaran surat kabar dan majalah berlangganan (bulan)	Kab. Bandung		12 Bulan	15.900.000	APBD Kab	PD	12 Bulan	39.766.000	DISPANGKAN
x	xx	xx	xx	1	17	1	5.1.1.1.17	Penyediaan makanan dan minuman	Jumlah makanan dan minuman rapat tersedia (tahun anggaran)	Kab. Bandung		1 Tahun	54.194.750	APBD Kab	PD	1 Tahun	100.000.000	DISPANGKAN
x	xx	xx	xx	1	18	1	5.1.1.1.18	Rapat-rapat koordinasi dan konsultasi ke luar daerah	Jumlah koordinasi dan konsultasi ke luar daerah terlaksana (tahun anggaran)	Kab. Bandung		1 Tahun	312.150.000	APBD Kab	PD	1 Tahun	280.000.000	DISPANGKAN
x	xx	xx	xx	1	19	1	5.1.1.1.19	Penyediaan Tenaga Pendukung teknis dan Administrasi Perkantoran	Pembayaran jasa tenaga pendukung dan administrasi perkantoran (bulan)	Kab. Bandung		12 Bulan	124.800.000	APBD Kab	PD	12 Bulan	150.000.000	DISPANGKAN
x	xx	xx	xx	1	20	1	5.1.1.1.20	Rapat-rapat koordinasi dan konsultasi ke Dalam Daerah	Jumlah koordinasi dan konsultasi dalam daerah terlaksana (tahun anggaran)	Kab. Bandung		1 Tahun	135.000.000	APBD Kab	PD	1 Tahun	230.000.000	DISPANGKAN
x	xx	xx	xx	1	22	1	5.1.1.1.22	Penunjang Perayaan Hari-hari Bersejarah *)	Jumlah Fasilitas Kegiatan Perayaan Hari-hari Bersejarah (paket)	Kab. Bandung		1 Paket	30.000.000	APBD Kab	PD	1 Paket	37.156.680	DISPANGKAN
x	xx	xx	xx	2			5.1.1.2	Program peningkatan sarana dan prasarana aparatur	Persentase pemenuhan Sarana dan Prasarana Peningkatan Aparatur			100 -	707.655.710		100 -	1.105.819.339	DISPANGKAN	
x	xx	xx	xx	2	3	1	5.1.1.2.3	Pembangunan gedung kantor	Jumlah bangunan gedung kantor yang dibangun	Kab. Bandung		0 Paket	0	APBD Kab	PD	0 Paket	0	DISPANGKAN
x	xx	xx	xx	2	5	1	5.1.1.2.5	Pengadaan kendaraan dinas/operasional	Kendaraan Dinas Operasional Tersedia	Kab. Bandung		0 Unit	0	APBD Kab	PD	0 Unit	0	DISPANGKAN
x	xx	xx	xx	2	7	1	5.1.1.2.7	Pengadaan perlengkapan gedung kantor	Jumlah Perlengkapan Kantor Tersedia (paket)	Kab. Bandung		0 Paket	0	APBD Kab	PD	0 Paket	0	DISPANGKAN
x	xx	xx	xx	2	9	1	5.1.1.2.9	Pengadaan peralatan gedung kantor	Jumlah Peralatan Gedung Kantor tersedia (paket)	Kab. Bandung		1 Paket	0	APBD Kab	PD	1 Paket	52.384.634	DISPANGKAN
x	xx	xx	xx	2	10	1	5.1.1.2.10	Pengadaan mebeleur	Jumlah Mebeleur Kantor tersedia (paket)	Kab. Bandung		1 Paket	70.155.710	APBD Kab	PD	1 Paket	150.000.000	DISPANGKAN

x	xx	xx	xx	2	22	1	5.1.1.2.22	Pemeliharaan rutin/berkala gedung kantor	Jumlah sarana dan prasarana pendukung perkantoran terpelihara (paket)	Kab. Bandung		2 Paket		450.000.000	APBD Kab	PD	2 Paket	656.893.575	DISPANGKAN
x	xx	xx	xx	2	24	1	5.1.1.2.24	Pemeliharaan rutin/berkala kendaraan dinas/operasional	Pemeliharaan Kendaraan roda 4 dan roda 2 (bulan)	Kab. Bandung		12 Bulan		187.500.000	APBD Kab	PD	12 Bulan	246.541.130	DISPANGKAN
x	xx	xx	xx	3			5.1.1.3	<b>Program peningkatan disiplin aparatur</b>	Persentase penunjang kerja aparatur			100 %		0			100 %	0	DISPANGKAN
x	xx	xx	xx	3	2	1	5.1.1.3.2	Pengadaan pakaian dinas beserta perlengkapannya	Pakaian/seragam dinas pegawai (jenis)	Kab. Bandung		0 Jenis		0	APBD Kab	PD	0 Jenis	0	DISPANGKAN
x	xx	xx	xx	3	5	1	5.1.1.3.5	Pengadaan pakaian khusus hari-hari tertentu	Pakaian khusus hari-hari tertentu (stel)	Kab. Bandung		0 Stel		0	APBD Kab	PD	0 Stel	0	DISPANGKAN
x	xx	xx	xx	3	7	1	5.1.1.3.7	Peningkatan Kinerja dan Disiplin Aparatur	Pelatihan character building bagi pegawai (orang)	Kab. Bandung		0 -		0	APBD Kab	PD	0 -	0	DISPANGKAN
x	xx	xx	xx	6			5.1.1.6	<b>Program peningkatan pengembangan sistem pelaporan capaian kinerja dan keuangan</b>	Persentase Ketersediaan Pelaporan Capaian Kinerja dan Keuangan			100 %		96.998.300			100 %	129.627.000	DISPANGKAN
x	xx	xx	xx	6	1	1	5.1.1.6.1	Penyusunan laporan capaian kinerja dan ikhtisar realisasi Kinerja SKPD	Jumlah dokumen perencanaan dan pelaporan	Kab. Bandung		5 Dokumen		75.100.000	APBD Kab	PD	5 Dokumen	100.000.000	DISPANGKAN
x	xx	xx	xx	6	2	1	5.1.1.6.2	Penyusunan laporan keuangan semesteran	Jumlah laporan keuangan semesteran	Kab. Bandung		2 Laporan		16.011.100	APBD Kab	PD	2 Laporan	13.000.000	DISPANGKAN
x	xx	xx	xx	6	3	1	5.1.1.6.3	Penyusunan pelaporan prognosis realisasi anggaran	Jumlah dokumen prognosis realisasi anggaran	Kab. Bandung		2 Dokumen		2.942.000	APBD Kab	PD	2 Dokumen	12.303.000	DISPANGKAN
x	xx	xx	xx	6	4	1	5.1.1.6.4	Penyusunan pelaporan keuangan akhir tahun	Jumlah laporan keuangan akhir tahun	Kab. Bandung		1 Laporan		2.945.200	APBD Kab	PD	1 Laporan	4.324.000	DISPANGKAN
<b>Jumlah 1</b>														<b>2.095.859.592</b>			<b>3.000.000.000</b>	<b>DISPANGKAN</b>	
<b>2.</b>																		<b>DISPANGKAN</b>	
<b>2.2.1.1</b>																		<b>DISPANGKAN</b>	
<b>1</b>																		<b>DISPANGKAN</b>	
<b>1 2</b>																		<b>DISPANGKAN</b>	
<b>1 2 3</b>																		<b>DISPANGKAN</b>	
<b>1 2 3 21 18</b>																		<b>DISPANGKAN</b>	
1	2	3	21	18	1	1	2.2.1.18.1	Penanganan daerah rawan pangan	Peta situasi kerawanan pangan wilayah (kecamatan dan desa) bulanan dan tahunan	Kab. Bandung		1 tahun anggaran		221.000.000	APBD Kab	PD	1 tahun anggaran	400.000.000	DISPANGKAN
1	2	3	21	18	2	1	2.2.1.18.2	Penyusunan data base potensi produk pangan	Dokumen Analisis Ketersediaan Pangan berdasarkan Skor Pola Pangan Harapan (PPH)	Kab. Bandung		1 dokumen		68.319.000	APBD Kab	PD	1 dokumen	100.000.000	DISPANGKAN
1	2	3	21	18	3	1	2.2.1.18.3	Kajian rantai pasokan dan pemasaran pangan	Dokumen kajian rantai pasokan pangan di Kabupaten Bandung	Kab. Bandung		1 dokumen		75.000.000	APBD Kab	PD	1 dokumen	75.000.000	DISPANGKAN
1	2	3	21	18	4	1	2.2.1.18.4	Pemantauan dan analisis akses pangan masyarakat	Jumlah Dokumen kajian pemantauan dan analisis akses pangan masyarakat	Kab. Bandung		1 dokumen		0	APBD Kab	PD	1 dokumen	0	DISPANGKAN
1	2	3	21	18	5	1	2.2.1.18.5	Pemantauan dan analisis harga pangan pokok	Jumlah dokumen analisis lokasi pemantauan harga pangan strategis dan akses pangan masyarakat	Kab. Bandung		1 dokumen		115.180.000	APBD Kab	PD	1 dokumen	75.000.000	DISPANGKAN
1	2	3	21	18	6	1	2.2.1.18.6	Pengembangan cadangan pangan daerah	Jumlah pengadaan dan pengelolaan cadangan pangan daerah	Kab. Bandung		103 ton		728.000.000	APBD Kab	PD	120 ton	600.000.000	DISPANGKAN
1	2	3	21	18	7	1	2.2.1.18.7	Pengembangan desa mandiri pangan	Jumlah daerah rawan pangan kronis terintervensi	Kab. Bandung		4 desa		420.950.000	APBD Kab	PD	5 desa	500.000.000	DISPANGKAN
1	2	3	21	18	8	1	2.2.1.18.8	Pengembangan model distribusi pangan	Jumlah lembaga distribusi pangan masyarakat	Kab. Bandung		4 gapoktan		426.240.000	APBD Kab	PD	4 gapoktan	500.000.000	DISPANGKAN
1	2	3	21	18	9	1	2.2.1.18.9	Pengembangan lumbung pangan desa	Jumlah pemantauan/fasilitasi Lumbung Pangan Masyarakat	Kab. Bandung		4 desa		212.482.797	APBD Kab	PD	6 desa	450.124.199	DISPANGKAN
1	2	3	21	18	9	1	2.2.1.18.9		Pembangunan Lumbung Padi Swadaya Masyarakat	Kab. Bandung		6 unit		120.248.400	APBD Kab	Wilayah			DISPANGKAN
1	2	3	21	18	9	1	2.2.1.18.9		Pengadaan gabah (4000 kg x 6 kelompok)	Kab. Bandung		24.000 kg		180.000.000	APBD Kab	Wilayah			DISPANGKAN
1	2	3	21	18	10	1	2.2.1.18.10	Pengembangan sistem informasi pasar	Dokumen kajian sistem informasi harga pangan bagi masyarakat	Kab. Bandung		1 dokumen		0	APBD Kab	PD	1 dokumen	100.000.000	DISPANGKAN
1	2	3	21	18	11	1	2.2.1.18.11	Lumbung Pangan Masyarakat (BANGLUB)	Jumlah kelompok penerima fasilitasi lumbung pangan	Kab. Bandung		0 kelompok		0	APBD Kab	PD	0 kelompok	0	DISPANGKAN
1	2	3	21	18	12	1	2.2.1.18.12	Laporan berkala kondisi ketahanan pangan daerah	Peta kondisi pangan daerah tersedia	Kab. Bandung		1 dokumen		63.050.000	APBD Kab	PD	1 dokumen	100.000.000	DISPANGKAN
1	2	3	21	18	13	1	2.2.1.18.13	Publikasi, promosi dan informasi ketahanan pangan	Jumlah promosi ketahanan pangan terfasilitasi	Kab. Bandung		1 tahun anggaran		80.000.000	APBD Kab	PD	1 tahun anggaran	100.000.000	DISPANGKAN

1	2	3	21	19	1	1	2.2.1.19	<b>Program Pengembangan konsumsi, penganekaragaman dan Keamanan Pangan</b>	Skor PPH Konsumsi		89 %	<b>2.947.222.880</b>		92 %	<b>2.483.833.282</b>	DISPANGKAN	
1	2	3	21	19	1	1	2.2.1.19.1	Pengembangan diversifikasi pangan	Jumlah Lokasi Pengembangan Pangan Pokok Lokal	Kab. Bandung	7 Lokasi	126.318.000	APBD Kab	PD	11 Lokasi	400.000.000	DISPANGKAN
1	2	3	21	19	1	1	2.2.1.19.1		Pengadaan Mesin Olahan Pangan	Kab. Bandung	8	160.000.000					DISPANGKAN
1	2	3	21	19	2	1	2.2.1.19.2	Pemanfaatan pekarangan untuk pengembangan pangan	Jumlah Pemberdayaan Pekarangan Pangan	Kab. Bandung	62 Lokasi	939.650.000	APBD Kab	PD	62 Lokasi	1.000.000.000	DISPANGKAN
1	2	3	21	19	2	1	2.2.1.19.2		Pengadaan Kawasan Rumah Pangan Lestari (KRPL) - bambu	Kab. Bandung	2 paket	29.830.000	APBD Kab	e-pokir			DISPANGKAN
1	2	3	21	19	3	1	2.2.1.19.2		Pengadaan Kawasan Rumah Pangan Lestari (KRPL) - bambu	Kab. Bandung	50 paket	745.750.000	APBD Kab	Wilayah			DISPANGKAN
1	2	3	21	19	3	1	2.2.1.19.3	Analisis dan penyusunan pola konsumsi	Dokumen pola dan kebutuhan konsumsi pangan	Kab. Bandung	1 Dokumen	50.000.000	APBD Kab	PD	1 Dokumen	100.000.000	DISPANGKAN
1	2	3	21	19	4	1	2.2.1.19.4	Peningkatan mutu dan keamanan pangan	Jumlah sample uji keamanan pangan	Kab. Bandung	31 sample	150.000.000	APBD Kab	PD	31 sample	233.833.282	DISPANGKAN
1	2	3	21	19	5	1	2.2.1.19.5	Penyuluhan sumber pangan alternatif	Jumlah gerakan diversifikasi pangan	Kab. Bandung	31 Lokasi	371.343.550	APBD Kab	PD	31 Lokasi	500.000.000	DISPANGKAN
1	2	3	21	19	6	1	2.2.1.19.5		Cooking class olahan pangan	Kab. Bandung	281 orang	105.220.450	APBD Kab	Wilayah			DISPANGKAN
1	2	3	21	19	7	1	2.2.1.19.5		Pengadaan bahan cooking class olahan pangan	Kab. Bandung	16 kelas (281 orang)	23.436.000	APBD Kab	Wilayah			DISPANGKAN
1	2	3	21	19	6	1	2.2.1.19.6	Fasilitasi Dewan Ketahanan Pangan	Jumlah Koordinasi perumusan kebijakan	Kab. Bandung	1 Kegiatan	195.674.880	APBD Kab	PD	1 Kegiatan	150.000.000	DISPANGKAN
1	2	3	21	19	7	1	2.2.1.19.7	Kerjasama dan Informasi Keamanan Pangan	Jumlah pengawasan keamanan pangan	Kab. Bandung	31 Lokasi	50.000.000	APBD Kab	PD	31 Lokasi	100.000.000	DISPANGKAN
								<b>URUSAN PILIHAN</b>									
								3.1	<b>Kelautan dan Perikanan</b>								
									<b>Urusan Pilihan</b>								
									<b>Urusan Pilihan</b>								
									<b>Kelautan dan Perikanan</b>								
									<b>Program pengembangan budidaya perikanan</b>								
									Persentase peningkatan produksi ikan		3 %	<b>4.238.590.000</b>		3 %	<b>5.000.000.000</b>	DISPANGKAN	
2	0	2	2.5	20	1	1	2.2.1.20.1	Pengembangan bibit ikan unggul	Produksi induk/benih ikan unggul (ribu ekor)	Kab. Bandung	24.955 ribu ekor	669.040.000	APBD Kab	PD	25.953 ribu ekor	950.000.000	DISPANGKAN
2	0	2	2.5	20	2	1	2.2.1.20.2	Pendampingan pada kelompok tani pembudidaya ikan	Jumlah kelompok pembenih ikan/unit pembenihan rakyat (UPR) terfasilitasi	Kab. Bandung	51 kelompok	326.856.950	APBD Kab	PD	53 kelompok	1.485.000.000	DISPANGKAN
2	0	2	2.5	20	3	1	2.2.1.20.2		Pengadaan induk lele, pakan dan peralatan pembenihan	Kab. Bandung	5 paket	31.825.000	APBD Kab	e-pokir			DISPANGKAN
2	0	2	2.5	20	4	1	2.2.1.20.2		Bimtek Pembenihan Ikan nila	Kab. Bandung	71 orang	27.295.950	APBD Kab	Wilayah			DISPANGKAN
2	0	2	2.5	20	5	1	2.2.1.20.2		Bimtek Pembenihan Ikan lele	Kab. Bandung	80 orang	30.756.000	APBD Kab	Wilayah			DISPANGKAN
2	0	2	2.5	20	6	1	2.2.1.20.2		Bimtek Pembenihan Ikan mas	Kab. Bandung	48 orang	18.453.600	APBD Kab	Wilayah			DISPANGKAN
2	0	2	2.5	20	7	1	2.2.1.20.2		Pengadaan induk lele, pakan dan peralatan pembenihan	Kab. Bandung	48 paket	305.520.000	APBD Kab	Wilayah			DISPANGKAN
2	0	2	2.5	20	8	1	2.2.1.20.2		Pengadaan induk nila, pakan dan peralatan pembenihan	Kab. Bandung	29 paket	166.895.000	APBD Kab	Wilayah			DISPANGKAN
2	0	2	2.5	20	9	1	2.2.1.20.2		Pengadaan induk mas, pakan dan peralatan pembenihan	Kab. Bandung	18 paket	193.590.000	APBD Kab	Wilayah			DISPANGKAN
2	0	2	2.5	20	10	1	2.2.1.20.2		Pengadaan paket budidaya ikan koi	Kab. Bandung	1 paket	19.032.500	APBD Kab	Wilayah			DISPANGKAN
2	0	2	2.5	20	11	1	2.2.1.20.2		Pengadaan paket budidaya ikan hias - live bearer	Kab. Bandung	2 paket	11.600.000	APBD Kab	Wilayah			DISPANGKAN
2	0	2	2.5	20	3	1	2.2.1.20.3	Pembinaan dan pengembangan perikanan	Jumlah kelompok pembudidaya ikan terfasilitasi	Kab. Bandung	50 kelompok	736.701.250	APBD Kab	PD	60 kelompok	1.965.000.000	DISPANGKAN
2	0	2	2.5	20	4	1	2.2.1.20.3		Pengembangan budidaya perikanan	Kab. Bandung	1 paket	500.000.000	APBD Kab	PPD			DISPANGKAN
2	0	2	2.5	20	5	1	2.2.1.20.3		Pembesaran ikan nila (KAT)	Kab. Bandung	4 paket	30.060.000	APBD Kab	e-pokir			DISPANGKAN
2	0	2	2.5	20	6	1	2.2.1.20.3		Bimbingan Teknis Budidaya belut	Kab. Bandung	20 orang	7.665.000	APBD Kab	e-pokir			DISPANGKAN
2	0	2	2.5	20	7	1	2.2.1.20.3		Pembesaran ikan mas (KAT)	Kab. Bandung	19 paket	152.285.000	APBD Kab	wilayah			DISPANGKAN
2	0	2	2.5	20	8	1	2.2.1.20.3		Pembesaran ikan nila (KAT)	Kab. Bandung	28 paket	210.420.000	APBD Kab	wilayah			DISPANGKAN
2	0	2	2.5	20	9	1	2.2.1.20.3		Pembesaran ikan lele (KAT)	Kab. Bandung	23 paket	83.145.000	APBD Kab	wilayah			DISPANGKAN
2	0	2	2.5	20	10	1	2.2.1.20.3		Pengadaan benih ikan, pakan ikan dan ternak	Kab. Bandung	12 paket	49.200.000	APBD Kab	wilayah			DISPANGKAN
2	0	2	2.5	20	11	1	2.2.1.20.3		Pengadaan benih dan pakan ikan (minapadi)	Kab. Bandung	2 paket	9.200.000	APBD Kab	wilayah			DISPANGKAN

2	0	2	2.5	20	12	1	2.2.1.20.3		Bimbingan Teknis Budidaya Ikan Mas/Nila/lele/Ikan Hias	Kab. Bandung		415 orang	159.048.750	APBD Kab	wilayah			DISPANGKAN
2	0	2	2.5	20	7	1	2.2.1.20.7	Pengendalian Kesehatan dan Lingkungan Perikanan	Jumlah pengendalian penyakit ikan Jumlah lokasi pelestarian ikan	Kab. Bandung		15 lokasi 16 lokasi	500.000.000	APBD Kab	PD	17 lokasi	600.000.000	DISPANGKAN
2	0	2	2.5	20	9	1	2.2.1.20.9	Pengembangan UPTD Pembenihan Ikan ( DAK )	Jumlah sarana prasarana unit pembenihan di UPT terbangun	Kab. Bandung		0 Unit	0	APBD Kab	PD	0 Unit	0	DISPANGKAN
2	0	2	2.5	20	12	1	2.2.1.20.12	Pengadaan Sarana dan Prasarana Pemberdayaan Usaha Skala Kecil Masyarakat Perikanan ( DAK )	Jumlah kelompok penerima bantuan sarana dan prasarana perikanan	Kab. Bandung		0 Kelompok	0	APBD Kab	PD	0 Kelompok	0	DISPANGKAN
2	0	2	2.5	20	13	1	2.2.1.20.13	Peningkatan Sarana dan Prasarana Perikanan	Jumlah kelompok penerima bantuan sarana dan prasarana perikanan (kumulatif)	Kab. Bandung		0 Kelompok	0	APBD Kab	PD	0 Kelompok	0	DISPANGKAN
2	0	2	2.5	20	14	1	2.2.1.20.14	Fasilitasi Database Perikanan	Data statistik perikanan update (RTP)	Kab. Bandung		0 RTP	0	APBD Kab	PD	0 RTP	0	DISPANGKAN
2	0	1	2.5	22			2.1.1.22	<b>Program pengembangan sistem penyuluhan perikanan</b>	Meningkatnya Jabatan/Kelas Penyuluh Perikanan			0 %	0			0 %	0	DISPANGKAN
2	0	2	2.5	22	1	1	2.1.1.22.1	Kajian sistem penyuluhan perikanan	Jumlah kajian terapan/empiric	Kab. Bandung		0 Buah	0	APBD Kab	PD	0 Buah	0	DISPANGKAN
2	0	1	2.5	23		1	2.1.1.23	<b>Program Optimalisasi pengelolaan dan pemasaran produksi perikanan</b>	Tingkat konsumsi ikan perkapita			18 kg/kapita/tahun	1.947.700.053			20 kg/kapita/tahun	1.092.143.550	DISPANGKAN
2	0	2	2.5	23	7	1	2.1.1.23.7	Pengembangan Pengolahan Pemasaran dan Pelayanan Usaha Perikanan	Jumlah pelaku usaha pengolahan ikan yang terlatih	Kab. Bandung		0 orang	0	APBD Kab	PD	0 orang	0	DISPANGKAN
2	0	2	2.5	23	8	1	2.1.1.23.8	Promosi Produk Perikanan	Gerakan memasyarakatkan makan ikan pada balita, ibu hamil dan anak sekolah (kumulatif orang)	Kab. Bandung		2.500 orang	200.000.000	APBD Kab	PD	3.250 orang	200.000.000	DISPANGKAN
2	0	2	2.5	23	9	1	2.1.1.23.9	Pembinaan dan Pelayanan Izin Perikanan	Jumlah pelaku usaha perikanan yang terlayani (kumulatif orang)	Kab. Bandung		135 orang (TPUPI)	97.700.053	APBD Kab	PD	200 orang (TPUPI)	50.000.000	DISPANGKAN
2	0	2	2.5	23	10	1	2.1.1.23.10	Peningkatan sarana dan prasarana perikanan	Jumlah kelompok penerima bantuan sarana dan prasarana perikanan (kumulatif)	Kab. Bandung		34 kelompok	263.235.740	APBD Kab	PD	51 kelompok	423.826.322	DISPANGKAN
2	0	2	2.5	23	10	1	2.1.1.23.10	Pengadaan pompa air		Kab. Bandung		11 unit	86.764.260	APBD Kab	Wilayah			DISPANGKAN
2	0	2	2.5	23	11	1	2.1.1.23.11	Pengadaan Sarana dan Prasarana Pemberdayaan Usaha Skala Kecil Masyarakat Perikanan (DAK)	Jumlah kelompok penerima bantuan sarana dan prasarana perikanan	Kab. Bandung		0 kelompok	0	APBD Kab	PD	0 kelompok	0	DISPANGKAN
2	0	2	2.5	23	12	1	2.1.1.23.12	Peningkatan daya saing produk perikanan	Jumlah pelaku usaha pengolahan ikan yang terlatih	Kab. Bandung		240 orang	148.005.250	APBD Kab	PD	300 -	418.317.228	DISPANGKAN
2	0	2	2.5	23	13	1	2.1.1.23.12	Pengembangan Pasar Ikan Modern (Fish Market) sebagai pusat kuliner		Kab. Bandung		1 paket	1.000.000.000	APBD Kab	PPD			DISPANGKAN
2	0	2	2.5	23	14	1	2.1.1.23.12	Kursus singkat pengolahan ikan		Kab. Bandung		225 orang	86.501.250	APBD Kab	Wilayah			DISPANGKAN
2	0	2	2.5	23	15	1	2.1.1.23.12	Pengadaan Bahan Baku Bimtek Kursus Singkat Pengolahan Ikan		Kab. Bandung		225 paket	11.893.500	APBD Kab	Wilayah			DISPANGKAN
2	0	2	2.5	23	16	1	2.1.1.23.12	Pengadaan alat pengolahan ikan		Kab. Bandung		10 paket	53.600.000	APBD Kab	Wilayah			DISPANGKAN
							3.3	<b>Pertanian</b>										DISPANGKAN
1								<b>Urusan Wajib</b>										DISPANGKAN
1	2							<b>Urusan Wajib Bukan Pelayanan Dasar</b>										DISPANGKAN
1	2	3						<b>Pangan</b>										DISPANGKAN
1	2	3	21	15			2.2.1.15	<b>Program Ketahanan Pangan</b>	Skor PPH Ketersediaan			91 %	0			93 %	0	DISPANGKAN
1	2	3	21	15	2	1	2.2.1.15.2	Kajian Rantai Pasokan dan Pemasaran Pangan	Dokumen kajian rantai pasokan pangan di Kabupaten Bandung	Kab. Bandung		0 dokumen	0	APBD Kab	PD	0 dokumen	0	DISPANGKAN
1	2	3	21	15	3	1	2.2.1.15.6	Pemantauan dan Analisis Harga Pangan Pokok	Dokumen analisis lokasi pemantauan harga pangan strategis dan akses pangan masyarakat	Kab. Bandung		0 dokumen	0	APBD Kab	PD	0 dokumen	0	DISPANGKAN
1	2	3	21	15	11	1	2.2.1.15.11	Pengembangan Cadangan Pangan Daerah (Rice Centre) - (*)	Jumlah pengadaan dan pengelolaan cadangan pangan daerah (ton)	Kab. Bandung		0 ton	0	APBD Kab	PD	0 ton	0	DISPANGKAN
1	2	3	21	15	12	1	2.2.1.15.12	Pengembangan Lumbung Pangan Kelurahan (*)	Jumlah pemantauan/fasilitasi Lumbung Pangan Masyarakat	Kab. Bandung		0 kelompok	0	APBD Kab	PD	0 kelompok	0	DISPANGKAN
1	2	3	21	15	13	1	2.2.1.15.13	Pengembangan Model Distribusi Pangan yang Efisien (*)	Jumlah lembaga distribusi pangan masyarakat (gapoktan)	Kab. Bandung		0 gapoktan	0	APBD Kab	PD	0 gapoktan	0	DISPANGKAN

1	2	3	21	15	14	1	2.2.1.15.14	Penyuluhan Sumber Pangan Alternatif (*)	Jumlah gerakan diversifikasi pangan	Kab. Bandung	0 lokasi	0	APBD Kab	PD	0 lokasi	0	DISPANGKAN
<b>2</b>	<b>0</b>							<b>Urusan Pilihan</b>									DISPANGKAN
<b>2</b>	<b>0</b>	<b>3</b>						<b>Pertanian</b>									DISPANGKAN
<b>2</b>	<b>0</b>	<b>3</b>	<b>21</b>	<b>16</b>			<b>2.2.1.16</b>	<b>Program Peningkatan Ketahanan Pangan (pertanian/kerkebunan)</b>	Skor PPH Ketersediaan		91 %	<b>0</b>			93 %	<b>0</b>	DISPANGKAN
2	0	3	21	16	1	1	2.2.1.16.1	Penanganan daerah rawan pangan	Peta situasi kerawanan pangan wilayah (kecamatan dan desa) bulanan dan tahunan	Kab. Bandung	0 tahun anggaran	0	APBD Kab	PD	0 tahun anggaran	0	DISPANGKAN
2	0	3	21	16	2	1	2.2.1.16.2	Penyusunan data base potensi produksi pangan	Dokumen Analisis Ketersediaan Pangan berdasarkan Skor Pola Pangan Harapan (PPH)	Kab. Bandung	0 dokumen	0	APBD Kab	PD	0 dokumen	0	DISPANGKAN
2	0	3	21	16	3	1	2.2.1.16.3	Analisis dan penyusunan pola konsumsi dan suplai pangan	Dokumen pola dan kebutuhan konsumsi pangan	Kab. Bandung	0 dokumen	0	APBD Kab	PD	0 dokumen	0	DISPANGKAN
2	0	3	21	16	5	1	2.2.1.16.5	Laporan berkala kondisi ketahanan pangan daerah	Peta kondisi pangan daerah tersedia	Kab. Bandung	0 dokumen	0	APBD Kab	PD	0 dokumen	0	DISPANGKAN
2	0	3	21	16	6	1	2.2.1.16.6	Kajian rantai pasokan dan pemasaran pangan	Dokumen kajian rantai pasokan pangan di Kabupaten Bandung	Kab. Bandung	0 dokumen	0	APBD Kab	PD	0 dokumen	0	DISPANGKAN
2	0	3	21	16	9	1	2.2.1.16.9	Pemanfaatan pekarangan untuk pembebasan pangan	Jumlah pemberdayaan pekarangan pangan	Kab. Bandung	0 lokasi	0	APBD Kab	PD	0 lokasi	0	DISPANGKAN
2	0	3	21	16	10	1	2.2.1.16.10	Pemantauan dan analisis akses pangan masyarakat	Jumlah Dokumen kajian pemantauan dan analisis akses pangan masyarakat	Kab. Bandung	0 dokumen	0	APBD Kab	PD	0 dokumen	0	DISPANGKAN
2	0	3	21	16	11	1	2.2.1.16.11	Pemantauan dan analisis harga pangan pokok	Dokumen analisis lokasi pemantauan harga pangan strategis dan akses pangan masyarakat	Kab. Bandung	0 dokumen	0	APBD Kab	PD	0 dokumen	0	DISPANGKAN
2	0	3	21	16	13	1	2.2.1.16.13	Pengembangan cadangan pangan daerah	Jumlah pengadaan dan pengelolaan cadangan pangan daerah	Kab. Bandung	0 ton	0	APBD Kab	PD	0 ton	0	DISPANGKAN
2	0	3	21	16	14	1	2.2.1.16.14	Pengembangan desa mandiri pangan	Jumlah daerah rawan pangan kronis terintervensi	Kab. Bandung	0 desa	0	APBD Kab	PD	0 desa	0	DISPANGKAN
2	0	3	21	16	18	1	2.2.1.16.18	Pengembangan lumbung pangan desa	Jumlah pemantauan/fasilitasi Lumbung Pangan Masyarakat	Kab. Bandung	0 desa	0	APBD Kab	PD	0 desa	0	DISPANGKAN
2	0	3	21	16	19	1	2.2.1.16.19	Pengembangan model distribusi pangan yang efisien	Jumlah lembaga distribusi pangan masyarakat	Kab. Bandung	0 gapoktan	0	APBD Kab	PD	0 gapoktan	0	DISPANGKAN
2	0	3	21	16	21	1	2.2.1.16.21	Pengembangan sistem informasi pasar	Dokumen kajian sistem informasi harga pangan bagi masyarakat	Kab. Bandung	0 dokumen	0	APBD Kab	PD	0 dokumen	0	DISPANGKAN
2	0	3	21	16	22	1	2.2.1.16.22	Peningkatan mutu dan keamanan pangan	Jumlah sampel uji keamanan pangan	Kab. Bandung	0 buah	0	APBD Kab	PD	0 buah	0	DISPANGKAN
2	0	3	21	16	30	1	2.2.1.16.30	Penyuluhan sumber pangan alternatif	Jumlah gerakan diversifikasi pangan	Kab. Bandung	0 lokasi	0	APBD Kab	PD	0 lokasi	0	DISPANGKAN
2	0	3	21	16	34	1	2.2.1.16.34	Fasilitasi Dewan Ketahanan Pangan	Jumlah koordinasi perumusan kebijakan	Kab. Bandung	0 kegiatan	0	APBD Kab	PD	0 kegiatan	0	DISPANGKAN
2	0	3	21	16	40	1	2.2.1.16.40	Lumbung Pangan Masyarakat ( Bantuan Gubernur )	-	Kab. Bandung	0 -	0	APBD Kab	PD	0 -	0	DISPANGKAN
2	0	3	21	16	45	1	2.2.1.16.45	Pengembangan diversifikasi pangan	Jumlah Lokasi Pengembangan Pangan Pokok Lokal	Kab. Bandung	0 Lokasi	0	APBD Kab	PD	0 Lokasi	0	DISPANGKAN
2	0	3	21	16	46	1	2.2.1.16.46	Kerjasama dan informasi keamanan pangan	Jumlah pengawasan keamanan pangan	Kab. Bandung	0 -	0	APBD Kab	PD	0 -	0	DISPANGKAN
								<b>Jumlah 2</b>				<b>11.843.983.130</b>				<b>11.576.101.031</b>	DISPANGKAN
								<b>Jumlah Total (1+2)</b>				<b>13.939.842.722</b>				<b>14.576.101.031</b>	DISPANGKAN

**RUMUSAN RENCANA PROGRAM DAN KEGIATAN PD TAHUN 2019  
DAN PRAKIRAAN MAJU TAHUN 2020  
KABUPATEN BANDUNG**

Kode					Bidang Urusan Pemerintahan dan Program dan Kegiatan	Indikator Kinerja Program (Outcome) dan Kegiatan (Output)	Lokasi	Rencana Tahun 2019 (Tahun Rencana)		Sumber Dana	Catatan Penting	Prakiraan Maju Rencana Tahun 2020		Penanggungjawab
								Target Capaian Kinerja	Kebutuhan Dana/Pagu Indikatif			Target Capaian Kinerja	Kebutuhan Dana/Pagu Indikatif	
				5.	Mewujudkan Tata Kelola Pemerintahan Yang Baik dan Bersih									DISPARBUD
				5.1.1.1	Program Peningkatan Profesionalisme Birokrasi Urusan Pilihan									DISPARBUD
x	xx	xx	xx		5.1.1.1	Program Pelayanan Administrasi Perkantoran		100 %	1.104.356.539			100 %	1.074.428.000	DISPARBUD
x	xx	xx	xx	1	5.1.1.1.2	Penyediaan jasa komunikasi, sumber daya air dan listrik	Kab. Bandung	12 -Bulan	460.000.000	APBD Kab	PD	12 -Bulan	500.000.000	DISPARBUD
x	xx	xx	xx	1	5.1.1.1.3	Penyediaan jasa peralatan dan perlengkapan kantor	Kab. Bandung	4 Jenis	30.000.000	APBD Kab	PD	4 Jenis	50.000.000	DISPARBUD
x	xx	xx	xx	1	5.1.1.1.8	Penyediaan jasa kebersihan kantor	Kab. Bandung	12 -Bulan	100.000.000	APBD Kab	PD	12 -Bulan	100.000.000	DISPARBUD
x	xx	xx	xx	1	5.1.1.1.9	Penyediaan jasa perbaikan peralatan kerja	Kab. Bandung	12 Bulan	0	APBD Kab	PD	12 Bulan	0	DISPARBUD
x	xx	xx	xx	1	5.1.1.1.10	Penyediaan alat tulis kantor	Kab. Bandung	7 -Jenis	40.000.000	APBD Kab	PD	7 -Jenis	40.000.000	DISPARBUD
x	xx	xx	xx	1	5.1.1.1.11	Penyediaan barang cetakan dan penggandaan	Kab. Bandung	7 -Jenis	50.000.000	APBD Kab	PD	7 -Jenis	50.000.000	DISPARBUD
x	xx	xx	xx	1	5.1.1.1.12	Penyediaan komponen instalasi listrik/penerangan bangunan kantor	Kab. Bandung	12 -Bulan	30.000.000	APBD Kab	PD	12 -Bulan	30.000.000	DISPARBUD
x	xx	xx	xx	1	5.1.1.1.13	Penyediaan peralatan dan perlengkapan kantor	Kab. Bandung	20 -Unit	200.000.000	APBD Kab	PD	15 -Unit	100.000.000	DISPARBUD
x	xx	xx	xx	1	5.1.1.1.14	Penyediaan peralatan rumah tangga	Kab. Bandung	6 -Jenis	6.000.000	APBD Kab	PD	6 -Jenis	6.000.000	DISPARBUD
x	xx	xx	xx	1	5.1.1.1.15	Penyediaan bahan bacaan dan peraturan perundang-undangan	Kab. Bandung	12 -Bulan	8.356.539	APBD Kab	PD	12 -Bulan	6.428.000	DISPARBUD
x	xx	xx	xx	1	5.1.1.1.17	Penyediaan makanan dan minuman	Kab. Bandung	1.000 -Dus	30.000.000	APBD Kab	PD	1.100 -Dus	30.000.000	DISPARBUD
x	xx	xx	xx	1	5.1.1.1.18	Rapat-rapat koordinasi dan konsultasi ke luar daerah	Kab. Bandung	100 -HOK	80.000.000	APBD Kab	PD	110 -HOK	70.000.000	DISPARBUD
x	xx	xx	xx	1	5.1.1.1.19	Penyediaan Tenaga Pendukung teknis dan Administrasi Perkantoran	Kab. Bandung	12 Bulan	0	APBD Kab	PD	12 Bulan	0	DISPARBUD
x	xx	xx	xx	1	5.1.1.1.20	Rapat-rapat koordinasi dan konsultasi ke Dalam Daerah	Kab. Bandung	80 -HOK	0	APBD Kab	PD	90 -HOK	30.000.000	DISPARBUD
x	xx	xx	xx	1	5.1.1.1.22	Penunjang Perayaan Hari-hari Bersejarah *)	Kab. Bandung	2 -Frekuensi	70.000.000	APBD Kab	PD	2 -Frekuensi	62.000.000	DISPARBUD
x	xx	xx	xx	2	5.1.1.2	Program peningkatan sarana dan prasarana aparatur		100 %	1.051.224.564			100 %	1.056.224.000	DISPARBUD
x	xx	xx	xx	2	5.1.1.2.3	Pembangunan gedung kantor	Kab. Bandung	0 -	0	APBD Kab	PD	0 -	0	DISPARBUD
x	xx	xx	xx	2	5.1.1.2.5	Pengadaan kendaraan dinas/operasional	Kab. Bandung	0 -	0	APBD Kab	PD	0 -	145.000.000	DISPARBUD
x	xx	xx	xx	2	5.1.1.2.10	Pengadaan mebeuler	Kab. Bandung	4 -Jenis	49.000.000	APBD Kab	PD	4 -Jenis	69.000.000	DISPARBUD
x	xx	xx	xx	2	5.1.1.2.24	Pemeliharaan rutin/berkala kendaraan dinas/operasional	Kab. Bandung	12 Bulan	150.000.000	APBD Kab	PD	12 Bulan	140.000.000	DISPARBUD
x	xx	xx	xx	2	5.1.1.2.28	Pemeliharaan rutin/berkala peralatan gedung kantor	Kab. Bandung	0 -	850.000.000	APBD Kab	PD	0 -	700.000.000	DISPARBUD
x	xx	xx	xx	2	5.1.1.2.29	Pemeliharaan rutin/berkala mebeuler	Kab. Bandung	4 -Jenis	2.224.564	APBD Kab	PD	4 -Jenis	2.224.000	DISPARBUD
x	xx	xx	xx	2	5.1.1.2.42	Rehabilitasi sedang/berat rumah gedung kantor	Kab. Bandung	0 -Gedung	0	APBD Kab	PD	1 -Gedung	0	DISPARBUD
x	xx	xx	xx	3	5.1.1.3	Program peningkatan disiplin aparatur		100 %	50.000.000			100 %	50.000.000	DISPARBUD
x	xx	xx	xx	3	5.1.1.3.2	Pengadaan pakaian dinas beserta perlengkapannya	Kab. Bandung	95 -Stell / potong	0	APBD Kab	PD	110 -Stell / potong	0	DISPARBUD
x	xx	xx	xx	3	5.1.1.3.4	Pengadaan pakaian KORPRI	Kab. Bandung	50 -Potong	0	APBD Kab	PD	50 -Potong	0	DISPARBUD
x	xx	xx	xx	3	5.1.1.3.5	Pengadaan pakaian khusus hari-hari tertentu	Kab. Bandung	80 -Stell	50.000.000	APBD Kab	PD	80 -Stell	50.000.000	DISPARBUD

x	xx	xx	xx	5			5.1.1.5	Program peningkatan kapasitas sumber daya aparatur	-Presentase Peningkatan kapasitas sumber daya aparatur			100 -%	0			100 -%	100.000.000	DISPARBUD
x	xx	xx	xx	5	3	1	5.1.1.5.3	Bimbingan teknis implementasi peraturan perundang-undangan	-Jumlah kegiatan Peningkatan karakter/kapasitas aparatur	Kab. Bandung		100.000.000 - Kegiatan	0	APBD Kab	PD	100.000.000 - Kegiatan	100.000.000	DISPARBUD
x	xx	xx	xx	6			5.1.1.6	Program peningkatan pengembangan sistem pelaporan capaian kinerja dan keuangan	-Presentase pemenuhan peningkatan pengembangan sistem pelaporan capaian kinerja dan keuangan			100 -%	65.000.000			100 -%	65.107.007	DISPARBUD
x	xx	xx	xx	6	1	1	5.1.1.6.1	Penyusunan laporan capaian kinerja dan ikhtisar realisasi kinerja SKPD	-Jumlah Dokumen Laporan capaian kinerja dan ikhtisar realisasi kinerja SKPD	Kab. Bandung		7 -Dokumen	50.000.000	APBD Kab	PD	7 -Dokumen	50.000.000	DISPARBUD
x	xx	xx	xx	6	2	1	5.1.1.6.2	Penyusunan laporan keuangan semesteran	-Jumlah Laporan Keuangan Semesteran	Kab. Bandung		2 -Dokumen	10.000.000	APBD Kab	PD	2 -Dokumen	10.000.000	DISPARBUD
x	xx	xx	xx	6	4	1	5.1.1.6.4	Penyusunan pelaporan keuangan akhir tahun	-Jumlah Dokumen pelaporan keuangan akhir tahun	Kab. Bandung		1 -Dokumen	5.000.000	APBD Kab	PD	1 -Dokumen	5.107.007	DISPARBUD
<b>Jumlah 1</b>													<b>2.270.581.103</b>			<b>2.345.759.007</b>	<b>DISPARBUD</b>	
<b>2.</b>																		
<b>Menciptakan Pembangunan Ekonomi yang berdaya saing</b>																		
<b>Program Pengembangan Kebudayaan dan Kenariwisata Daerah</b>																		
<b>1</b>																		
<b>1 2</b>																		
<b>1 2 16</b>																		
<b>1 2 16 17 15</b>																		
<b>1 2.1.2.15</b>																		
<b>Program Pengembangan Nilai Budaya</b>																		
<b>1</b>																		
<b>1 2</b>																		
<b>1 2 16</b>																		
<b>1 2 16 17 15</b>																		
<b>1 2.1.2.15.1</b>																		
1	2	16	17	15	1	1	2.1.2.15.1	Pelestarian dan aktualisasi adat budaya daerah	Jumlah Kegiatan Pelestarian dan aktualisasi adat budaya daerah	Kab. Bandung		0 Kegiatan	0	APBD Kab	PD	0 Kegiatan	0	DISPARBUD
1	2	16	17	15	2	1	2.1.2.15.2	Penetapan naskah kuno nusantara	Jumlah Kegiatan penetapan naskah kuno nusantara	Kab. Bandung		0 Kegiatan	0	APBD Kab	PD	0 Kegiatan	0	DISPARBUD
1	2	16	17	15	3	1	2.1.2.15.3	Penyusunan kebijakan tentang budaya lokal daerah	Jumlah Dokumen Perda/Perbup tentang budaya lokal	Kab. Bandung		1 Dokumen	100.000.000	APBD Kab	PD	2 Dokumen	200.000.000	DISPARBUD
1	2	16	17	15	4	1	2.1.2.15.4	Pemantauan dan evaluasi pelaksanaan program pengembangan nilai budaya	Jumlah MONEV	Kab. Bandung		0 Dokumen	0	APBD Kab	PD	0 Dokumen	0	DISPARBUD
1	2	16	17	15	9	1	2.1.2.15.9	Pengembangan Sarana Kebudayaan	Jumlah Kegiatan pengembangan sarana kebudayaan	Kab. Bandung		0 Kegiatan	0	APBD Kab	PD	0 Kegiatan	0	DISPARBUD
1	2	16	17	15	20	1	2.1.2.15.20	Pemeliharaan Kawasan Gedung Budaya Sabululunan	Jumlah Gedung yang di pelihara	Kab. Bandung		0 Gedung	0	APBD Kab	PD	0 Gedung	0	DISPARBUD
1	2	16	17	15	21	1	2.1.2.15.21	Buku Promosi Potensi Seni dan Budaya Kabupaten Bandung	Jumlah Jenis Buku Potensi seni dan budaya kabupaten Bandung	Kab. Bandung		1 -Jenis	0	APBD Kab	PD	1 -Jenis	200.000.000	DISPARBUD
1	2	16	17	15	24	1	2.1.2.15.24	Pengembangan Kesenian dan Kebudayaan Daerah	-Jumlah Kegiatan bantuan alat kesenian	Kab. Bandung		1 Kegiatan	0	APBD Kab	PD	1 -Paket	400.000.000	DISPARBUD
1	2	16	17	15	24	1	2.1.2.15.24			Ciwidev		1 Set	9.350.000	APBD Kab	Wilayah			DISPARBUD
1	2	16	17	15	24	1	2.1.2.15.24			Ciwidev		1 Set	8.800.000	APBD Kab	Wilayah			DISPARBUD
1	2	16	17	15	24	1	2.1.2.15.24			Panvocation		1 Set	66.000.000	APBD Kab	Wilayah			DISPARBUD
1	2	16	17	15	24	1	2.1.2.15.24			Rawabogo		2 Set	27.500.000	APBD Kab	Wilayah			DISPARBUD
1	2	16	17	15	24	1	2.1.2.15.24			Lebakmuncang		1 Set	13.750.000	APBD Kab	Wilayah			DISPARBUD
1	2	16	17	15	24	1	2.1.2.15.24			Lebakmuncang		1 Set	8.800.000	APBD Kab	Wilayah			DISPARBUD
1	2	16	17	15	24	1	2.1.2.15.24			Lebakmuncang		2 Set	18.700.000	APBD Kab	Wilayah			DISPARBUD
1	2	16	17	15	24	1	2.1.2.15.24			Lebakmuncang		1 Set	4.400.000	APBD Kab	Wilayah			DISPARBUD
1	2	16	17	15	24	1	2.1.2.15.24			Lebakmuncang		1 Set	11.000.000	APBD Kab	Wilayah			DISPARBUD
1	2	16	17	15	24	1	2.1.2.15.24			Nengkelan		1 Set	13.750.000	APBD Kab	Wilayah			DISPARBUD
1	2	16	17	15	24	1	2.1.2.15.24			Nengkelan		1 Set	8.800.000	APBD Kab	Wilayah			DISPARBUD
1	2	16	17	15	24	1	2.1.2.15.24			Nengkelan		1 Set	9.350.000	APBD Kab	Wilayah			DISPARBUD
1	2	16	17	15	24	1	2.1.2.15.24			Nengkelan		2 Set	8.800.000	APBD Kab	Wilayah			DISPARBUD
1	2	16	17	15	24	1	2.1.2.15.24			Nengkelan		1 Set	11.000.000	APBD Kab	Wilayah			DISPARBUD
1	2	16	17	15	24	1	2.1.2.15.24			Sukawening		1 Set	13.750.000	APBD Kab	Wilayah			DISPARBUD
1	2	16	17	15	24	1	2.1.2.15.24			Panundaan		1 Set	66.000.000	APBD Kab	Wilayah			DISPARBUD
1	2	16	17	15	24	1	2.1.2.15.24			Sukawening		1 Set	9.350.000	APBD Kab	Wilayah			DISPARBUD
1	2	16	17	15	24	1	2.1.2.15.24			Cikoneng		1 Set	8.800.000	APBD Kab	Wilayah			DISPARBUD
1	2	16	17	15	24	1	2.1.2.15.24			Cikoneng		1 Set	13.750.000	APBD Kab	Wilayah			DISPARBUD
1	2	16	17	15	24	1	2.1.2.15.24			Tentolaya		1 Set	66.000.000	APBD Kab	Wilayah			DISPARBUD
1	2	16	17	15	24	1	2.1.2.15.24			Tentolaya		1 Set	13.750.000	APBD Kab	Wilayah			DISPARBUD
1	2	16	17	15	24	1	2.1.2.15.24			Tentolaya		1 Set	8.800.000	APBD Kab	Wilayah			DISPARBUD
1	2	16	17	15	24	1	2.1.2.15.24			Tentolaya		1 Set	9.350.000	APBD Kab	Wilayah			DISPARBUD
1	2	16	17	15	24	1	2.1.2.15.24			Tentolaya		1 Set	4.400.000	APBD Kab	Wilayah			DISPARBUD



1	2	16	17	15	24	1	2.1.2.15.24	Tenjolaya	1 Set	11.000.000	APBD Kab	Wilayah	DISPARBUD
1	2	16	17	15	24	1	2.1.2.15.24	Mekarmaju	1 Set	8.800.000	APBD Kab	Wilayah	DISPARBUD
1	2	16	17	15	24	1	2.1.2.15.24	Marqamulya	1 Set	9.350.000	APBD Kab	Wilayah	DISPARBUD
1	2	16	17	15	24	1	2.1.2.15.24	Marqamulya	1 Set	13.750.000	APBD Kab	Wilayah	DISPARBUD
1	2	16	17	15	24	1	2.1.2.15.24	Marqamulya	2 Set	17.600.000	APBD Kab	Wilayah	DISPARBUD
1	2	16	17	15	24	1	2.1.2.15.24	Cisondari	1 Set	4.400.000	APBD Kab	Wilayah	DISPARBUD
1	2	16	17	15	24	1	2.1.2.15.24	Cukanggenteng	1 Set	13.750.000	APBD Kab	Wilayah	DISPARBUD
1	2	16	17	15	24	1	2.1.2.15.24	Cukanggenteng	1 Set	8.800.000	APBD Kab	Wilayah	DISPARBUD
1	2	16	17	15	24	1	2.1.2.15.24	Cukanggenteng	1 Set	4.400.000	APBD Kab	Wilayah	DISPARBUD
1	2	16	17	15	24	1	2.1.2.15.24	Cisondari	1 Set	9.350.000	APBD Kab	Wilayah	DISPARBUD
1	2	16	17	15	24	1	2.1.2.15.24	Cisondari	1 Set	8.800.000	APBD Kab	Wilayah	DISPARBUD
1	2	16	17	15	24	1	2.1.2.15.24	Suqihmukti	1 Set	66.000.000	APBD Kab	Wilayah	DISPARBUD
1	2	16	17	15	24	1	2.1.2.15.24	Mekarsari	1 Set	66.000.000	APBD Kab	Wilayah	DISPARBUD
1	2	16	17	15	24	1	2.1.2.15.24	Mekarsari	1 Set	13.750.000	APBD Kab	Wilayah	DISPARBUD
1	2	16	17	15	24	1	2.1.2.15.24	Mekarsari	1 Set	11.000.000	APBD Kab	Wilayah	DISPARBUD
1	2	16	17	15	24	1	2.1.2.15.24	Cibodas	1 Set	13.750.000	APBD Kab	Wilayah	DISPARBUD
1	2	16	17	15	24	1	2.1.2.15.24	Cibodas	1 Set	8.800.000	APBD Kab	Wilayah	DISPARBUD
1	2	16	17	15	24	1	2.1.2.15.24	Cibodas	1 Set	4.400.000	APBD Kab	Wilayah	DISPARBUD
1	2	16	17	15	24	1	2.1.2.15.24	Sukaresmi	2	18.700.000	APBD Kab	Wilayah	DISPARBUD
1	2	16	17	15	24	1	2.1.2.15.24	Indraqiri	2	18.700.000	APBD Kab	Wilayah	DISPARBUD
1	2	16	17	15	24	1	2.1.2.15.24	Desa Alamendah	3	28.050.000	APBD Kab	Wilayah	DISPARBUD
1	2	16	17	15	24	1	2.1.2.15.24	Desa Alamendah	2	17.600.000	APBD Kab	Wilayah	DISPARBUD
1	2	16	17	15	24	1	2.1.2.15.24	Desa Alamendah	2	8.800.000	APBD Kab	Wilayah	DISPARBUD
1	2	16	17	15	24	1	2.1.2.15.24	Desa Alamendah	2	27.500.000	APBD Kab	Wilayah	DISPARBUD
1	2	16	17	15	24	1	2.1.2.15.24	Desa Sadu	3	34.400.000	APBD Kab	Wilayah	DISPARBUD
1	2	16	17	15	24	1	2.1.2.15.24	Desa Karamatmulya	2	18.700.000	APBD Kab	Wilayah	DISPARBUD
1	2	16	17	15	24	1	2.1.2.15.24	Desa Pamekaran	2	27.500.000	APBD Kab	Wilayah	DISPARBUD
1	2	16	17	15	24	1	2.1.2.15.24	desa Soreang	1	9.350.000	APBD Kab	Wilayah	DISPARBUD
1	2	16	17	15	24	1	2.1.2.15.24	Desa Parungserab	1	9.350.000	APBD Kab	Wilayah	DISPARBUD
1	2	16	17	15	24	1	2.1.2.15.24	Desa Sukaiaji	1	120.000.000	APBD Kab	Wilayah	DISPARBUD
1	2	16	17	15	24	1	2.1.2.15.24	Desa Sukaiaji	1	13.750.000	APBD Kab	Wilayah	DISPARBUD
1	2	16	17	15	24	1	2.1.2.15.24	LANGONSARI	2	27.500.000	APBD Kab	Wilayah	DISPARBUD
1	2	16	17	15	24	1	2.1.2.15.24	RC TJUNGKU	1	13.750.000	APBD Kab	Wilayah	DISPARBUD
1	2	16	17	15	24	1	2.1.2.15.24	RC TJUNGKU	1	4.400.000	APBD Kab	Wilayah	DISPARBUD
1	2	16	17	15	24	1	2.1.2.15.24	BJ MANGGU	1	4.400.000	APBD Kab	Wilayah	DISPARBUD
1	2	16	17	15	24	1	2.1.2.15.24	RC MULYA	1	66.000.000	APBD Kab	Wilayah	DISPARBUD
1	2	16	17	15	24	1	2.1.2.15.24	BJ MANGGU	1	8.800.000	APBD Kab	Wilayah	DISPARBUD
1	2	16	17	15	24	1	2.1.2.15.24	BJ KUNCI	1	13.750.000	APBD Kab	Wilayah	DISPARBUD
1	2	16	17	15	24	1	2.1.2.15.24	BJ KUNCI	1	9.350.000	APBD Kab	Wilayah	DISPARBUD
1	2	16	17	15	24	1	2.1.2.15.24	Desa Sukamulya Kutawaringin	1	8.800.000	APBD Kab	Wilayah	DISPARBUD
1	2	16	17	15	24	1	2.1.2.15.24	Desa Sukamulya Kutawaringin	1	66.000.000	APBD Kab	Wilayah	DISPARBUD
1	2	16	17	15	24	1	2.1.2.15.24	Desa Cilame Kutawaringin	1	8.800.000	APBD Kab	Wilayah	DISPARBUD
1	2	16	17	15	24	1	2.1.2.15.24	Desa Cilame Kutawaringin	1	8.800.000	APBD Kab	Wilayah	DISPARBUD
1	2	16	17	15	24	1	2.1.2.15.24	Desa Buninagara Kutawaringin	1	8.500.000	APBD Kab	Wilayah	DISPARBUD
1	2	16	17	15	24	1	2.1.2.15.24	Desa Buninagara Kutawaringin	1	13.750.000	APBD Kab	Wilayah	DISPARBUD
1	2	16	17	15	24	1	2.1.2.15.24	Desa Padasuka Kutawaringin	1	13.750.000	APBD Kab	Wilayah	DISPARBUD
1	2	16	17	15	24	1	2.1.2.15.24	Desa Padasuka Kutawaringin	1	9.350.000	APBD Kab	Wilayah	DISPARBUD
1	2	16	17	15	24	1	2.1.2.15.24	Desa Kopo Kutawaringin	1	13.750.000	APBD Kab	Wilayah	DISPARBUD
1	2	16	17	15	24	1	2.1.2.15.24	Desa Kopo Kutawaringin	1	130.000.000	APBD Kab	Wilayah	DISPARBUD
1	2	16	17	15	24	1	2.1.2.15.24	Desa Jelegong Kutawaringin	1	13.750.000	APBD Kab	Wilayah	DISPARBUD
1	2	16	17	15	24	1	2.1.2.15.24	Desa Jelegong Kutawaringin	1	9.350.000	APBD Kab	Wilayah	DISPARBUD

1	2	16	17	15	24	1	2.1.2.15.24	Desa Pameuntasan Kutawaringin	1	9.350.000	APBD Kab	Wilayah	DISPARBUD
1	2	16	17	15	24	1	2.1.2.15.24	Gandasari	2	27.500.000	APBD Kab	Wilayah	DISPARBUD
1	2	16	17	15	24	1	2.1.2.15.24	Gandasari	2	18.700.000	APBD Kab	Wilayah	DISPARBUD
1	2	16	17	15	24	1	2.1.2.15.24	Cilampeni	1	13.750.000	APBD Kab	Wilayah	DISPARBUD
1	2	16	17	15	24	1	2.1.2.15.24	Pangauban	1	66.000.000	APBD Kab	Wilayah	DISPARBUD
1	2	16	17	15	24	1	2.1.2.15.24	Sukamukti	2	18.700.000	APBD Kab	Wilayah	DISPARBUD
1	2	16	17	15	24	1	2.1.2.15.24	Sandakanhurip	2	27.500.000	APBD Kab	Wilayah	DISPARBUD
1	2	16	17	15	24	1	2.1.2.15.24	Sandakanhurip	2	18.700.000	APBD Kab	Wilayah	DISPARBUD
1	2	16	17	15	24	1	2.1.2.15.24	Sandakanhurip	1	4.400.000	APBD Kab	Wilayah	DISPARBUD
1	2	16	17	15	24	1	2.1.2.15.24	Pangauban	1	66.000.000	APBD Kab	Wilayah	DISPARBUD
1	2	16	17	15	24	1	2.1.2.15.24	Katapang	1	13.750.000	APBD Kab	Wilayah	DISPARBUD
1	2	16	17	15	24	1	2.1.2.15.24	Katapang	1	9.350.000	APBD Kab	Wilayah	DISPARBUD
1	2	16	17	15	24	1	2.1.2.15.24	Katapang	1	4.400.000	APBD Kab	Wilayah	DISPARBUD
1	2	16	17	15	24	1	2.1.2.15.24	Katapang	1	11.000.000	APBD Kab	Wilayah	DISPARBUD
1	2	16	17	15	24	1	2.1.2.15.24	Katapang	1	8.800.000	APBD Kab	Wilayah	DISPARBUD
1	2	16	17	15	24	1	2.1.2.15.24	Jatisari	1	66.000.000	APBD Kab	Wilayah	DISPARBUD
1	2	16	17	15	24	1	2.1.2.15.24	Nagrak	1	66.000.000	APBD Kab	Wilayah	DISPARBUD
1	2	16	17	15	24	1	2.1.2.15.24	TARAJUSARI	2	27.500.000	APBD Kab	Wilayah	DISPARBUD
1	2	16	17	15	24	1	2.1.2.15.24	TARAJUSARI	2	18.700.000	APBD Kab	Wilayah	DISPARBUD
1	2	16	17	15	24	1	2.1.2.15.24	PASIRMULYA	1	13.750.000	APBD Kab	Wilayah	DISPARBUD
1	2	16	17	15	24	1	2.1.2.15.24	MEKARJAYA	1	13.750.000	APBD Kab	Wilayah	DISPARBUD
1	2	16	17	15	24	1	2.1.2.15.24	MEKARJAYA	1	8.800.000	APBD Kab	Wilayah	DISPARBUD
1	2	16	17	15	24	1	2.1.2.15.24	MEKARJAYA	1	9.350.000	APBD Kab	Wilayah	DISPARBUD
1	2	16	17	15	24	1	2.1.2.15.24	Margahurip	1	13.750.000	APBD Kab	Wilayah	DISPARBUD
1	2	16	17	15	24	1	2.1.2.15.24	SINDANGPANO N	1	66.000.000	APBD Kab	Wilayah	DISPARBUD
1	2	16	17	15	24	1	2.1.2.15.24	SINDANGPANO N	1	13.750.000	APBD Kab	Wilayah	DISPARBUD
1	2	16	17	15	24	1	2.1.2.15.24	Banjaran Wetan	1	13.750.000	APBD Kab	Wilayah	DISPARBUD
1	2	16	17	15	24	1	2.1.2.15.24	Kamasan	1	9.350.000	APBD Kab	Wilayah	DISPARBUD
1	2	16	17	15	24	1	2.1.2.15.24	KIANGROKE	1	13.750.000	APBD Kab	Wilayah	DISPARBUD
1	2	16	17	15	24	1	2.1.2.15.24	KIANGROKE	2	8.800.000	APBD Kab	Wilayah	DISPARBUD
1	2	16	17	15	24	1	2.1.2.15.24	KIANGROKE	1	11.000.000	APBD Kab	Wilayah	DISPARBUD
1	2	16	17	15	24	1	2.1.2.15.24	DESA WARJABAKTI	1	13.750.000	APBD Kab	Wilayah	DISPARBUD
1	2	16	17	15	24	1	2.1.2.15.24	DESA WARJABAKTI	1	9.350.000	APBD Kab	Wilayah	DISPARBUD
1	2	16	17	15	24	1	2.1.2.15.24	DESA PASTIRHUNI	1	13.750.000	APBD Kab	Wilayah	DISPARBUD
1	2	16	17	15	24	1	2.1.2.15.24	DESA CAMPAMULYA	1	13.750.000	APBD Kab	Wilayah	DISPARBUD
1	2	16	17	15	24	1	2.1.2.15.24	DESA CAMPAMULYA	1	8.800.000	APBD Kab	Wilayah	DISPARBUD
1	2	16	17	15	24	1	2.1.2.15.24	DESA CAMPAMULYA	1	9.350.000	APBD Kab	Wilayah	DISPARBUD
1	2	16	17	15	24	1	2.1.2.15.24	DESA CAMPAMULYA	1	8.800.000	APBD Kab	Wilayah	DISPARBUD
1	2	16	17	15	24	1	2.1.2.15.24	DESA CIKALONG	1	11.000.000	APBD Kab	Wilayah	DISPARBUD
1	2	16	17	15	24	1	2.1.2.15.24	DESA CIMAUNG	1	11.000.000	APBD Kab	Wilayah	DISPARBUD
1	2	16	17	15	24	1	2.1.2.15.24	DESA CIMAUNG	1	13.750.000	APBD Kab	Wilayah	DISPARBUD
1	2	16	17	15	24	1	2.1.2.15.24	DESA JAGABAYA	1	13.750.000	APBD Kab	Wilayah	DISPARBUD
1	2	16	17	15	24	1	2.1.2.15.24	DESA JAGABAYA	1	9.350.000	APBD Kab	Wilayah	DISPARBUD
1	2	16	17	15	24	1	2.1.2.15.24	DESA JAGABAYA	1	9.350.000	APBD Kab	Wilayah	DISPARBUD
1	2	16	17	15	24	1	2.1.2.15.24	DESA MEKARSARI	1	13.750.000	APBD Kab	Wilayah	DISPARBUD
1	2	16	17	15	24	1	2.1.2.15.24	DESA MEKARSARI	1	8.800.000	APBD Kab	Wilayah	DISPARBUD
1	2	16	17	15	24	1	2.1.2.15.24	DESA MEKARSARI	1	9.350.000	APBD Kab	Wilayah	DISPARBUD
1	2	16	17	15	24	1	2.1.2.15.24	DESA WARJABAKTI	1	13.750.000	APBD Kab	Wilayah	DISPARBUD
1	2	16	17	15	24	1	2.1.2.15.24	DESA WARJABAKTI	1	9.350.000	APBD Kab	Wilayah	DISPARBUD
1	2	16	17	15	24	1	2.1.2.15.24	Sukamanah	1	13.750.000	APBD Kab	Wilayah	DISPARBUD
1	2	16	17	15	24	1	2.1.2.15.24	MARGALUYU	1	66.000.000	APBD Kab	Wilayah	DISPARBUD
1	2	16	17	15	24	1	2.1.2.15.24	sukaluyu	1	13.750.000	APBD Kab	Wilayah	DISPARBUD
1	2	16	17	15	24	1	2.1.2.15.24	pulosari	1	13.750.000	APBD Kab	Wilayah	DISPARBUD
1	2	16	17	15	24	1	2.1.2.15.24	margamekar	1	13.750.000	APBD Kab	Wilayah	DISPARBUD
1	2	16	17	15	24	1	2.1.2.15.24	warnasari	1	13.750.000	APBD Kab	Wilayah	DISPARBUD

1	2	16	17	15	24	1	2.1.2.15.24	marqamukti		1	13.750.000	APBD Kab	Wilayah			DISPARBUD
1	2	16	17	15	24	1	2.1.2.15.24	Sukamanah		2	18.700.000	APBD Kab	Wilayah			DISPARBUD
1	2	16	17	15	24	1	2.1.2.15.24	TRIBAKTIMULY A		2	18.700.000	APBD Kab	Wilayah			DISPARBUD
1	2	16	17	15	24	1	2.1.2.15.24	MARGAMEKAR		2	18.700.000	APBD Kab	Wilayah			DISPARBUD
1	2	16	17	15	24	1	2.1.2.15.24	MARGAMEKAR		2	27.500.000	APBD Kab	Wilayah			DISPARBUD
1	2	16	17	15	24	1	2.1.2.15.24	PULOSARI		1	13.750.000	APBD Kab	Wilayah			DISPARBUD
1	2	16	17	15	24	1	2.1.2.15.24	margalivu		1	13.750.000	APBD Kab	Wilayah			DISPARBUD
1	2	16	17	15	24	1	2.1.2.15.24	MARGAMULYA		2	27.500.000	APBD Kab	Wilayah			DISPARBUD
1	2	16	17	15	24	1	2.1.2.15.24	TRIBAKTIMULY A		1	66.000.000	APBD Kab	Wilayah			DISPARBUD
1	2	16	17	15	24	1	2.1.2.15.24	TRIBAKTIMULY A		2	27.500.000	APBD Kab	Wilayah			DISPARBUD
1	2	16	17	15	24	1	2.1.2.15.24	MARGAMULYA		1	66.000.000	APBD Kab	Wilayah			DISPARBUD
1	2	16	17	15	24	1	2.1.2.15.24	Cikitu		1	9.350.000	APBD Kab	Wilayah			DISPARBUD
1	2	16	17	15	24	1	2.1.2.15.24	Cikitu		1	13.750.000	APBD Kab	Wilayah			DISPARBUD
1	2	16	17	15	24	1	2.1.2.15.24	Cipeujeuh		1	13.750.000	APBD Kab	Wilayah			DISPARBUD
1	2	16	17	15	24	1	2.1.2.15.24	Mekarsari		2	18.700.000	APBD Kab	Wilayah			DISPARBUD
1	2	16	17	15	24	1	2.1.2.15.24	Mekarsari		1	11.000.000	APBD Kab	Wilayah			DISPARBUD
1	2	16	17	15	24	1	2.1.2.15.24	Girimulya		3	28.050.000	APBD Kab	Wilayah			DISPARBUD
1	2	16	17	15	24	1	2.1.2.15.24	Mandalahati		2	17.600.000	APBD Kab	Wilayah			DISPARBUD
1	2	16	17	15	24	1	2.1.2.15.24	Mandalahati		2	18.700.000	APBD Kab	Wilayah			DISPARBUD
1	2	16	17	15	24	1	2.1.2.15.24	Maruyung		1	13.750.000	APBD Kab	Wilayah			DISPARBUD
1	2	16	17	15	24	1	2.1.2.15.24	Maruyung		1	13.750.000	APBD Kab	Wilayah			DISPARBUD
1	2	16	17	15	24	1	2.1.2.15.24	Maruyung		1	9.350.000	APBD Kab	Wilayah			DISPARBUD
1	2	16	17	15	24	1	2.1.2.15.24	Maruyung		1	9.350.000	APBD Kab	Wilayah			DISPARBUD
1	2	16	17	15	24	1	2.1.2.15.24	Maruyung		1	9.350.000	APBD Kab	Wilayah			DISPARBUD
1	2	16	17	15	24	1	2.1.2.15.24	Maruyung		1	9.350.000	APBD Kab	Wilayah			DISPARBUD
1	2	16	17	15	24	1	2.1.2.15.24	Maruyung		1	9.350.000	APBD Kab	Wilayah			DISPARBUD
1	2	16	17	15	24	1	2.1.2.15.24	Nagrak		1	9.350.000	APBD Kab	Wilayah			DISPARBUD
1	2	16	17	15	24	1	2.1.2.15.24	Nagrak		1	9.350.000	APBD Kab	Wilayah			DISPARBUD
1	2	16	17	15	24	1	2.1.2.15.24	Nagrak		1	13.750.000	APBD Kab	Wilayah			DISPARBUD
1	2	16	17	15	24	1	2.1.2.15.24	Nagrak		1	13.750.000	APBD Kab	Wilayah			DISPARBUD
1	2	16	17	15	24	1	2.1.2.15.24	Nagrak		1	17.600.000	APBD Kab	Wilayah			DISPARBUD
1	2	16	17	15	24	1	2.1.2.15.24	Panguban		2	18.700.000	APBD Kab	Wilayah			DISPARBUD
1	2	16	17	15	24	1	2.1.2.15.24	Panguban		2	27.500.000	APBD Kab	Wilayah			DISPARBUD
1	2	16	17	15	24	1	2.1.2.15.24	Sukarame		2	18.700.000	APBD Kab	Wilayah			DISPARBUD
1	2	16	17	15	24	1	2.1.2.15.24	Sukarame		2	13.750.000	APBD Kab	Wilayah			DISPARBUD
1	2	16	17	15	24	1	2.1.2.15.24	Tanjunwangi		1	9.350.000	APBD Kab	Wilayah			DISPARBUD
1	2	16	17	15	24	1	2.1.2.15.24	Tanjunwangi		1	66.000.000	APBD Kab	Wilayah			DISPARBUD
1	2	16	17	15	24	1	2.1.2.15.24	Cibeet		1	66.000.000	APBD Kab	Wilayah			DISPARBUD
1	2	16	17	15	24	1	2.1.2.15.24	Dukuh		1	9.350.000	APBD Kab	Wilayah			DISPARBUD
1	2	16	17	15	24	1	2.1.2.15.24	Laksana		1	4.400.000	APBD Kab	Wilayah			DISPARBUD
1	2	16	17	15	24	1	2.1.2.15.24	karva Laksana		1	130.000.000	APBD Kab	Wilayah			DISPARBUD
1	2	16	17	15	24	1	2.1.2.15.24	Lampagan		1	9.350.000	APBD Kab	Wilayah			DISPARBUD
1	2	16	17	15	24	1	2.1.2.15.24	Tanoqulun		1	4.400.000	APBD Kab	Wilayah			DISPARBUD
1	2	16	17	15	24	1	2.1.2.15.24	Tanoqulun		1	11.000.000	APBD Kab	Wilayah			DISPARBUD
1	2	16	17	15	24	1	2.1.2.15.24	Talun		1	9.350.000	APBD Kab	Wilayah			DISPARBUD
1	2	16	17	15	24	1	2.1.2.15.24	Sudi		1	46.750.000	APBD Kab	Wilayah			DISPARBUD
1	2	16	17	15	24	1	2.1.2.15.24	Desa sukapura		5	37.400.000	APBD Kab	Wilayah			DISPARBUD
1	2	16	17	15	24	1	2.1.2.15.24	Desa sukapura		4	17.600.000	APBD Kab	Wilayah			DISPARBUD
1	2	16	17	15	24	1	2.1.2.15.24	Desa Cibeureum		2	9.350.000	APBD Kab	Wilayah			DISPARBUD
1	2	16	17	15	24	1	2.1.2.15.24	Desa Tarumajaya		1	66.000.000	APBD Kab	Wilayah			DISPARBUD
1	2	16	17	15	24	1	2.1.2.15.24	Desa Tarumajaya		1	18.700.000	APBD Kab	Wilayah			DISPARBUD
1	2	16	17	15	24	1	2.1.2.15.24	Desa Neglawangi		2	13.750.000	APBD Kab	Wilayah			DISPARBUD
1	2	16	17	15	24	1	2.1.2.15.24	Desa Cihawuk		1	8.800.000	APBD Kab	Wilayah			DISPARBUD
1	2	16	17	15	24	1	2.1.2.15.24	Desa Cihawuk		1	9.350.000	APBD Kab	Wilayah			DISPARBUD
1	2	16	17	15	24	1	2.1.2.15.24	Desa Cikembang		1	66.000.000	APBD Kab	Wilayah			DISPARBUD
1	2	16	17	15	24	1	2.1.2.15.24	Desa Resmitingaal		2	17.600.000	APBD Kab	Wilayah			DISPARBUD
1	2	16	17	15	24	1	2.1.2.15.24	Desa Resmitingaal		4	37.400.000	APBD Kab	Wilayah			DISPARBUD
1	2	16	17	15	24	1	2.1.2.15.24	Linggar		1	27.500.000	APBD Kab	Wilayah			DISPARBUD
1	2	16	17	15	24	1	2.1.2.15.24	Sandiang		2	18.700.000	APBD Kab	Wilayah			DISPARBUD
1	2	16	17	15	24	1	2.1.2.15.24	Sandiang		1	8.800.000	APBD Kab	Wilayah			DISPARBUD
1	2	16	17	15	24	1	2.1.2.15.24	Jelegong		1	13.750.000	APBD Kab	Wilayah			DISPARBUD
1	2	16	17	15	24	1	2.1.2.15.24	Sukamulya		1	13.750.000	APBD Kab	Wilayah			DISPARBUD
1	2	16	17	15	24	1	2.1.2.15.24	Sukamulya		1	8.800.000	APBD Kab	Wilayah			DISPARBUD
1	2	16	17	15	24	1	2.1.2.15.24	Sukamulya		2	18.700.000	APBD Kab	Wilayah			DISPARBUD
1	2	16	17	15	24	1	2.1.2.15.24	Sukamulya		1	8.800.000	APBD Kab	Wilayah			DISPARBUD
1	2	16	17	15	24	1	2.1.2.15.24	Cangkulang		1	8.800.000	APBD Kab	Wilayah			DISPARBUD

1	2	16	17	15	24	1	2.1.2.15.24	Nanjungmekar		2	18.700.000	APBD Kab	Wilayah			DISPARBUD
1	2	16	17	15	24	1	2.1.2.15.24	Nanjungmekar		1	13.750.000	APBD Kab	Wilayah			DISPARBUD
1	2	16	17	15	24	1	2.1.2.15.24	Nanjungmekar		1	130.000.000	APBD Kab	Wilayah			DISPARBUD
1	2	16	17	15	24	1	2.1.2.15.24	Nanjungmekar		1	4.400.000	APBD Kab	Wilayah			DISPARBUD
1	2	16	17	15	24	1	2.1.2.15.24	Bojongloa		1	13.750.000	APBD Kab	Wilayah			DISPARBUD
1	2	16	17	15	24	1	2.1.2.15.24	Bojongloa		1	8.800.000	APBD Kab	Wilayah			DISPARBUD
1	2	16	17	15	24	1	2.1.2.15.24	Bojongloa		1	9.350.000	APBD Kab	Wilayah			DISPARBUD
1	2	16	17	15	24	1	2.1.2.15.24	Bojongloa		1	4.400.000	APBD Kab	Wilayah			DISPARBUD
1	2	16	17	15	24	1	2.1.2.15.24	MEKARMANIK MANDALAMEKAR		3	41.250.000	APBD Kab	Wilayah			DISPARBUD
1	2	16	17	15	24	1	2.1.2.15.24	MANDALAMEKAR		2	18.700.000	APBD Kab	Wilayah			DISPARBUD
1	2	16	17	15	24	1	2.1.2.15.24	SINDANGLAYA		2	18.700.000	APBD Kab	Wilayah			DISPARBUD
1	2	16	17	15	24	1	2.1.2.15.24	CIBEUNYING		2	27.500.000	APBD Kab	Wilayah			DISPARBUD
1	2	16	17	15	24	1	2.1.2.15.24	CIBURIAL		2	27.500.000	APBD Kab	Wilayah			DISPARBUD
1	2	16	17	15	24	1	2.1.2.15.24	CIKADUT		2	18.700.000	APBD Kab	Wilayah			DISPARBUD
1	2	16	17	15	24	1	2.1.2.15.24	MEKARSALUYU		2	18.700.000	APBD Kab	Wilayah			DISPARBUD
1	2	16	17	15	24	1	2.1.2.15.24	CIMENYAN		1	13.750.000	APBD Kab	Wilayah			DISPARBUD
1	2	16	17	15	24	1	2.1.2.15.24	MANDALAMEKAR		1	13.750.000	APBD Kab	Wilayah			DISPARBUD
1	2	16	17	15	24	1	2.1.2.15.24	MEKARSALUYU		1	13.750.000	APBD Kab	Wilayah			DISPARBUD
1	2	16	17	15	24	1	2.1.2.15.24	SINDANGLAYA		1	13.750.000	APBD Kab	Wilayah			DISPARBUD
1	2	16	17	15	24	1	2.1.2.15.24	CIMENYAN		1	11.000.000	APBD Kab	Wilayah			DISPARBUD
1	2	16	17	15	24	1	2.1.2.15.24	CIBEUNYING		1	9.350.000	APBD Kab	Wilayah			DISPARBUD
1	2	16	17	15	24	1	2.1.2.15.24	CIMENYAN		1	9.350.000	APBD Kab	Wilayah			DISPARBUD
1	2	16	17	15	24	1	2.1.2.15.24	CIBEUNYING		2	8.800.000	APBD Kab	Wilayah			DISPARBUD
1	2	16	17	15	24	1	2.1.2.15.24	CIKADUT		1	8.800.000	APBD Kab	Wilayah			DISPARBUD
1	2	16	17	15	24	1	2.1.2.15.24	CIMENYAN		2	8.800.000	APBD Kab	Wilayah			DISPARBUD
1	2	16	17	15	24	1	2.1.2.15.24	CIMENYAN		1	8.800.000	APBD Kab	Wilayah			DISPARBUD
1	2	16	17	15	24	1	2.1.2.15.24	MEKARSALUYU		1	8.800.000	APBD Kab	Wilayah			DISPARBUD
1	2	16	17	15	24	1	2.1.2.15.24	Nanjung		1	13.750.000	APBD Kab	Wilayah			DISPARBUD
1	2	16	17	15	24	1	2.1.2.15.24	Nanjung		2	18.700.000	APBD Kab	Wilayah			DISPARBUD
1	2	16	17	15	24	1	2.1.2.15.24	Laqadar		1	4.400.000	APBD Kab	Wilayah			DISPARBUD
1	2	16	17	15	24	1	2.1.2.15.24	Laqadar		2	27.500.000	APBD Kab	Wilayah			DISPARBUD
1	2	16	17	15	24	1	2.1.2.15.24	Mekar rahayu		2	27.500.000	APBD Kab	Wilayah			DISPARBUD
1	2	16	17	15	24	1	2.1.2.15.24	Margaasih Cipondewah hilir		2	27.500.000	APBD Kab	Wilayah			DISPARBUD
1	2	16	17	15	24	1	2.1.2.15.24	Mekar rahayu		1	11.000.000	APBD Kab	Wilayah			DISPARBUD
1	2	16	17	15	24	1	2.1.2.15.24	Cipanjalu		1	13.750.000	APBD Kab	Wilayah			DISPARBUD
1	2	16	17	15	24	1	2.1.2.15.24	Cilengkrang		4	55.000.000	APBD Kab	Wilayah			DISPARBUD
1	2	16	17	15	24	1	2.1.2.15.24	Melati Wanci		1	8.800.000	APBD Kab	Wilayah			DISPARBUD
1	2	16	17	15	24	1	2.1.2.15.24	Girimekar		1	66.000.000	APBD Kab	Wilayah			DISPARBUD
1	2	16	17	15	24	1	2.1.2.15.24	Girimekar		1	4.400.000	APBD Kab	Wilayah			DISPARBUD
1	2	16	17	15	24	1	2.1.2.15.24	Girimekar		2	17.000.000	APBD Kab	Wilayah			DISPARBUD
1	2	16	17	15	24	1	2.1.2.15.24	Desa Margahayu Selatan		1	66.000.000	APBD Kab	Wilayah			DISPARBUD
1	2	16	17	15	24	1	2.1.2.15.24	Desa Margahayu Selatan		1	8.800.000	APBD Kab	Wilayah			DISPARBUD
1	2	16	17	15	24	1	2.1.2.15.24	Desa Margahayu Selatan		1	4.400.000	APBD Kab	Wilayah			DISPARBUD
1	2	16	17	15	24	1	2.1.2.15.24	RW 12 Desa Savati		1	66.000.000	APBD Kab	Wilayah			DISPARBUD
1	2	16	17	15	24	1	2.1.2.15.24	RW 08,16, Desa Savati		2	27.500.000	APBD Kab	Wilayah			DISPARBUD
1	2	16	17	15	24	1	2.1.2.15.24	Desa Sukamenak		1	13.750.000	APBD Kab	Wilayah			DISPARBUD
1	2	16	17	15	24	1	2.1.2.15.24	Desa Sukamenak		1	9.350.000	APBD Kab	Wilayah			DISPARBUD
1	2	16	17	15	24	1	2.1.2.15.24	KELURAHAN SULAIMAN		1	9.350.000	APBD Kab	Wilayah			DISPARBUD
1	2	16	17	15	24	1	2.1.2.15.24	KELURAHAN SULAIMAN		1	13.750.000	APBD Kab	Wilayah			DISPARBUD
1	2	16	17	15	24	1	2.1.2.15.24	Desa Margahayu Tengah		1	9.350.000	APBD Kab	Wilayah			DISPARBUD
1	2	16	17	15	24	1	2.1.2.15.24	Desa Margahayu Tengah		1	11.000.000	APBD Kab	Wilayah			DISPARBUD





1	2	16	17	15	24	1	2.1.2.15.24	Desa Cikasungka	2	18.700.000	APBD Kab	Wilayah		DISPARBUD
1	2	16	17	15	24	1	2.1.2.15.24	Desa Mandalasari RW 03	2	27.500.000	APBD Kab	Wilayah		DISPARBUD
1	2	16	17	15	24	1	2.1.2.15.24	Desa Cikasaungka RW 09	1	13.750.000	APBD Kab	Wilayah		DISPARBUD
1	2	16	17	15	24	1	2.1.2.15.24	Desa Cikasaungka (Yayasan babu salam)	1	11.000.000	APBD Kab	Wilayah		DISPARBUD
1	2	16	17	15	24	1	2.1.2.15.24	Desa Cikasungka WAYANG	1	120.000.000	APBD Kab	Wilayah		DISPARBUD
1	2	16	17	15	24	1	2.1.2.15.24	GOLEK Ki dalang Aep Lili Adi Sunarya Ds Sirabahu	1	120.000.000	APBD Kab	Wilayah		DISPARBUD
1	2	16	17	15	24	1	2.1.2.15.24	Desa Marqaasih	4	37.400.000	APBD Kab	Wilayah		DISPARBUD
1	2	16	17	15	24	1	2.1.2.15.24	Desa Nagroq	3	28.050.000	APBD Kab	Wilayah		DISPARBUD
1	2	16	17	15	24	1	2.1.2.15.24	Desa Nagroq	2	8.800.000	APBD Kab	Wilayah		DISPARBUD
1	2	16	17	15	24	1	2.1.2.15.24	Desa BBkPeuteuy	3	28.050.000	APBD Kab	Wilayah		DISPARBUD
1	2	16	17	15	24	1	2.1.2.15.24	Desa BBkPeuteuy	2	8.800.000	APBD Kab	Wilayah		DISPARBUD
1	2	16	17	15	24	1	2.1.2.15.24	Desa Taniunwangi	1	13.750.000	APBD Kab	Wilayah		DISPARBUD
1	2	16	17	15	24	1	2.1.2.15.24	Desa Taniunwangi	3	28.050.000	APBD Kab	Wilayah		DISPARBUD
1	2	16	17	15	24	1	2.1.2.15.24	Desa Narawita	3	28.050.000	APBD Kab	Wilayah		DISPARBUD
1	2	16	17	15	24	1	2.1.2.15.24	Desa Tenjolaya	1	13.750.000	APBD Kab	Wilayah		DISPARBUD
1	2	16	17	15	24	1	2.1.2.15.24	Desa Tenjolaya	1	8.800.000	APBD Kab	Wilayah		DISPARBUD
1	2	16	17	15	24	1	2.1.2.15.24	Desa Tenjolaya	1	9.350.000	APBD Kab	Wilayah		DISPARBUD
1	2	16	17	15	24	1	2.1.2.15.24	Desa Waluya	1	13.750.000	APBD Kab	Wilayah		DISPARBUD
1	2	16	17	15	24	1	2.1.2.15.24	Desa Waluya	1	9.350.000	APBD Kab	Wilayah		DISPARBUD
1	2	16	17	15	24	1	2.1.2.15.24	Desa Waluya	1	8.800.000	APBD Kab	Wilayah		DISPARBUD
1	2	16	17	15	24	1	2.1.2.15.24	Desa Cikuya	2	18.700.000	APBD Kab	Wilayah		DISPARBUD
1	2	16	17	15	24	1	2.1.2.15.24	Desa Panenioan	2	27.500.000	APBD Kab	Wilayah		DISPARBUD
1	2	16	17	15	24	1	2.1.2.15.24	Desa Panenioan	1	9.350.000	APBD Kab	Wilayah		DISPARBUD
1	2	16	17	15	24	1	2.1.2.15.24	Desa Dampit	1	13.750.000	APBD Kab	Wilayah		DISPARBUD
1	2	16	17	15	24	1	2.1.2.15.24	Desa Dampit	1	8.800.000	APBD Kab	Wilayah		DISPARBUD
1	2	16	17	15	24	1	2.1.2.15.24	Desa Dampit	1	9.350.000	APBD Kab	Wilayah		DISPARBUD
1	2	16	17	15	24	1	2.1.2.15.24	Desa Clk Wetan	1	9.350.000	APBD Kab	Wilayah		DISPARBUD
1	2	16	17	15	24	1	2.1.2.15.24	Desa Clk Wetan	1	9.350.000	APBD Kab	Wilayah		DISPARBUD
1	2	16	17	15	24	1	2.1.2.15.24	Desa Cicalengka Kulon	1	9.350.000	APBD Kab	Wilayah		DISPARBUD
1	2	16	17	15	24	1	2.1.2.15.24	Desa Bojongsoang	1	66.000.000	APBD Kab	Wilayah		DISPARBUD
1	2	16	17	15	24	1	2.1.2.15.24	Desa Bojongsoang	1	8.800.000	APBD Kab	Wilayah		DISPARBUD
1	2	16	17	15	24	1	2.1.2.15.24	Desa Bojongsoang	1	4.400.000	APBD Kab	Wilayah		DISPARBUD
1	2	16	17	15	24	1	2.1.2.15.24	Desa Bojongsoang	1	11.000.000	APBD Kab	Wilayah		DISPARBUD
1	2	16	17	15	24	1	2.1.2.15.24	DESA BUAHBATU	1	8.800.000	APBD Kab	Wilayah		DISPARBUD
1	2	16	17	15	24	1	2.1.2.15.24	DESA BUAHBATU	1	13.750.000	APBD Kab	Wilayah		DISPARBUD
1	2	16	17	15	24	1	2.1.2.15.24	Desa Bojongsoang	1	13.750.000	APBD Kab	Wilayah		DISPARBUD
1	2	16	17	15	24	1	2.1.2.15.24	Desa Bojongsoang	1	13.750.000	APBD Kab	Wilayah		DISPARBUD
1	2	16	17	15	24	1	2.1.2.15.24	Desa Bojongsoang	1	13.750.000	APBD Kab	Wilayah		DISPARBUD
1	2	16	17	15	24	1	2.1.2.15.24	Desa Bojongsoang	1	13.750.000	APBD Kab	Wilayah		DISPARBUD
1	2	16	17	15	24	1	2.1.2.15.24	DESA CIPAGALO	2	27.500.000	APBD Kab	Wilayah		DISPARBUD
1	2	16	17	15	24	1	2.1.2.15.24	DESA LENGKONG	1	13.750.000	APBD Kab	Wilayah		DISPARBUD
1	2	16	17	15	24	1	2.1.2.15.24	DESA LENGKONG	1	11.000.000	APBD Kab	Wilayah		DISPARBUD

1	2	16	17	15	24	1	2.1.2.15.24	DESA LENGKONG	1	9.350.000	APBD Kab	Wilayah	DISPARBUD
1	2	16	17	15	24	1	2.1.2.15.24	DESA TEGALLUAR	1	9.350.000	APBD Kab	Wilayah	DISPARBUD
1	2	16	17	15	24	1	2.1.2.15.24	DESA TEGALLUAR	1	13.750.000	APBD Kab	Wilayah	DISPARBUD
1	2	16	17	15	24	1	2.1.2.15.24	DESA BOJONGSARI	1	66.000.000	APBD Kab	Wilayah	DISPARBUD
1	2	16	17	15	24	1	2.1.2.15.24	RW 19 & 23 Kel Baleendah	1	13.750.000	APBD Kab	Wilayah	DISPARBUD
1	2	16	17	15	24	1	2.1.2.15.24	Kelurahan Jelegong	1	13.750.000	APBD Kab	Wilayah	DISPARBUD
1	2	16	17	15	24	1	2.1.2.15.24	Kelurahan Jelegong	1	66.000.000	APBD Kab	Wilayah	DISPARBUD
1	2	16	17	15	24	1	2.1.2.15.24	Desa Bojongmalaka RW 11	1	13.750.000	APBD Kab	Wilayah	DISPARBUD
1	2	16	17	15	24	1	2.1.2.15.24	RW 16	1	9.350.000	APBD Kab	Wilayah	DISPARBUD
1	2	16	17	15	24	1	2.1.2.15.24	Kel Andir RW.09	1	66.000.000	APBD Kab	Wilayah	DISPARBUD
1	2	16	17	15	24	1	2.1.2.15.24	Kelurahan Manggahang	2	27.500.000	APBD Kab	Wilayah	DISPARBUD
1	2	16	17	15	24	1	2.1.2.15.24	Desa Rancamanyar	3	41.250.000	APBD Kab	Wilayah	DISPARBUD
1	2	16	17	15	24	1	2.1.2.15.24	Desa Rancamanyar RW.02,13 dan 08	3	28.050.000	APBD Kab	Wilayah	DISPARBUD
1	2	16	17	15	24	1	2.1.2.15.24	Desa Malakasari	3	41.250.000	APBD Kab	Wilayah	DISPARBUD
1	2	16	17	15	24	1	2.1.2.15.24	Kel. Baleendah RW.06	1	4.400.000	APBD Kab	Wilayah	DISPARBUD
1	2	16	17	15	24	1	2.1.2.15.24	Cidarav	1	9.350.000	APBD Kab	Wilayah	DISPARBUD
1	2	16	17	15	24	1	2.1.2.15.24	Mekaraksana	1	66.000.000	APBD Kab	Wilayah	DISPARBUD
1	2	16	17	15	24	1	2.1.2.15.24	Mekaraksana	1	9.350.000	APBD Kab	Wilayah	DISPARBUD
1	2	16	17	15	24	1	2.1.2.15.24	Cikoneng	1	13.750.000	APBD Kab	Wilayah	DISPARBUD
1	2	16	17	15	24	1	2.1.2.15.24	Cikoneng	1	9.350.000	APBD Kab	Wilayah	DISPARBUD
1	2	16	17	15	24	1	2.1.2.15.24	Manggungharja	1	9.350.000	APBD Kab	Wilayah	DISPARBUD
1	2	16	17	15	24	1	2.1.2.15.24	Pakutandang	2	27.500.000	APBD Kab	Wilayah	DISPARBUD
1	2	16	17	15	24	1	2.1.2.15.24	Babakan	1	13.750.000	APBD Kab	Wilayah	DISPARBUD
1	2	16	17	15	24	1	2.1.2.15.24	Babakan	2	17.600.000	APBD Kab	Wilayah	DISPARBUD
1	2	16	17	15	24	1	2.1.2.15.24	Mekarsari	1	11.000.000	APBD Kab	Wilayah	DISPARBUD
1	2	16	17	15	24	1	2.1.2.15.24	Mekarsari	1	9.350.000	APBD Kab	Wilayah	DISPARBUD
1	2	16	17	15	24	1	2.1.2.15.24	Mekarsari	1	4.400.000	APBD Kab	Wilayah	DISPARBUD
1	2	16	17	15	24	1	2.1.2.15.24	Serangmekar	1	13.750.000	APBD Kab	Wilayah	DISPARBUD
1	2	16	17	15	24	1	2.1.2.15.24	Serangmekar	1	9.350.000	APBD Kab	Wilayah	DISPARBUD
1	2	16	17	15	24	1	2.1.2.15.24	Sarimahi	1	9.350.000	APBD Kab	Wilayah	DISPARBUD
1	2	16	17	15	24	1	2.1.2.15.24	Sarimahi	1	4.400.000	APBD Kab	Wilayah	DISPARBUD
1	2	16	17	15	24	1	2.1.2.15.24	DESA CANGKUANG KIJON	1	9.350.000	APBD Kab	Wilayah	DISPARBUD
1	2	16	17	15	24	1	2.1.2.15.24	DESA CANGKUANG KIJON	1	66.000.000	APBD Kab	Wilayah	DISPARBUD
1	2	16	17	15	24	1	2.1.2.15.24	DESA CITEUREUP	1	66.000.000	APBD Kab	Wilayah	DISPARBUD
1	2	16	17	15	24	1	2.1.2.15.24	DESA CITEUREUP	3	28.050.000	APBD Kab	Wilayah	DISPARBUD
1	2	16	17	15	24	1	2.1.2.15.24	DESA DAYEUKHOKLOT	2	27.500.000	APBD Kab	Wilayah	DISPARBUD
1	2	16	17	15	24	1	2.1.2.15.24	DESA DAYEUKHOKLOT	1	8.800.000	APBD Kab	Wilayah	DISPARBUD
1	2	16	17	15	24	1	2.1.2.15.24	DESA DAYEUKHOKLOT	4	37.400.000	APBD Kab	Wilayah	DISPARBUD
1	2	16	17	15	24	1	2.1.2.15.24	DESA SUKAPURA	1	9.350.000	APBD Kab	Wilayah	DISPARBUD
1	2	16	17	15	24	1	2.1.2.15.24	DESA SUKAPURA	1	8.800.000	APBD Kab	Wilayah	DISPARBUD
1	2	16	17	15	24	1	2.1.2.15.24	DESA SUKAPURA	1	9.350.000	APBD Kab	Wilayah	DISPARBUD
1	2	16	17	15	24	1	2.1.2.15.24	DESA SUKAPURA	1	9.350.000	APBD Kab	Wilayah	DISPARBUD
1	2	16	17	15	24	1	2.1.2.15.24	DESA SUKAPURA	1	9.350.000	APBD Kab	Wilayah	DISPARBUD
1	2	16	17	15	24	1	2.1.2.15.24	DESA SUKAPURA	1	9.350.000	APBD Kab	Wilayah	DISPARBUD



1	2	16	17	15	24	1	2.1.2.15.24			DESA SUKAPURA		1		9.350.000	APBD Kab	Wilayah			DISPARBUD
1	2	16	17	15	24	1	2.1.2.15.24			KELURAHAN PASAWAHAN		1		9.350.000	APBD Kab	Wilayah			DISPARBUD
1	2	16	17	15	24	1	2.1.2.15.24			KELURAHAN PASAWAHAN		1		100.000.000	APBD Kab	Wilayah			DISPARBUD
1	2	16	17	15	24	1	2.1.2.15.24			Citeureup		2		27.500.000	APBD Kab	Wilayah			DISPARBUD
1	2	16	17	15	24	1	2.1.2.15.24			Rancakole		1		66.000.000	APBD Kab	Wilayah			DISPARBUD
1	2	16	17	15	24	1	2.1.2.15.24			Rancakole		1		9.350.000	APBD Kab	Wilayah			DISPARBUD
1	2	16	17	15	24	1	2.1.2.15.24			Rancakole		1		13.750.000	APBD Kab	Wilayah			DISPARBUD
1	2	16	17	15	24	1	2.1.2.15.24			Patrolsari		1		13.750.000	APBD Kab	Wilayah			DISPARBUD
1	2	16	17	15	24	1	2.1.2.15.24			Patrolsari		1		8.800.000	APBD Kab	Wilayah			DISPARBUD
1	2	16	17	15	24	1	2.1.2.15.24			Pingqirsari		1		8.800.000	APBD Kab	Wilayah			DISPARBUD
1	2	16	17	15	24	1	2.1.2.15.24			manqun jaya		1		8.800.000	APBD Kab	Wilayah			DISPARBUD
1	2	16	17	15	24	1	2.1.2.15.24			manqun jaya		1		9.350.000	APBD Kab	Wilayah			DISPARBUD
1	2	16	17	15	24	1	2.1.2.15.24			manqun jaya		1		13.750.000	APBD Kab	Wilayah			DISPARBUD
1	2	16	17	15	24	1	2.1.2.15.24			Wargaluyu		1		13.750.000	APBD Kab	Wilayah			DISPARBUD
1	2	16	17	15	24	1	2.1.2.15.24			Ancolmekar		1		9.350.000	APBD Kab	Wilayah			DISPARBUD
1	2	16	17	15	24	1	2.1.2.15.24			Arjasari, baros, Mekarjaya		1		13.750.000	APBD Kab	Wilayah			DISPARBUD
1	2	16	17	15	26	1	2.1.2.15.26	Pemberian penghargaan dan kerja sama bidang seni dan budaya	Anugrah budaya	Kab. Bandung		1 Kegiatan		200.000.000	APBD Kab	PD	1 Kegiatan	800.000.000	DISPARBUD
1	2	16	17	15	28	1	2.1.2.15.28	Pemenuhan sarana dan prasarana Gedung kesenian	-Jumlah Lokasi Pemenuhan sarana dan prasarana gedung kesenian	Kab. Bandung		1 Lokasi		374.050.000	APBD Kab	PD	1 Lokasi	1.308.032.930	DISPARBUD
1	2	16	17	15	29	1	2.1.2.15.29	Pembinaan seniman dan budayawan	-Jumlah Kegiatan pembinaan seniman dan budayawan	Kab. Bandung		1 -kegiatan		200.000.000	APBD Kab	PD	1 -kegiatan	500.000.000	DISPARBUD
<b>1</b>	<b>2</b>	<b>16</b>	<b>17</b>	<b>16</b>		<b>1</b>	<b>2.1.2.16</b>	<b>Program Pengelolaan Kekayaan Budaya</b>	-Jumlah Situs / Cagar Budaya dalam kondisi baik			50 Situs/ Cagar		<b>2.250.000.000</b>			55 Situs/ Cagar	<b>4.439.993.722</b>	DISPARBUD
1	2	16	17	16	1	1	2.1.2.16.1	Fasilitasi partisipasi masyarakat dalam pengelolaan kekayaan budaya	Jumlah Kegiatan partisipasi masyarakat dalam pengelolaan kekayaan budaya	Kab. Bandung		0 Dokumen		0	APBD Kab	PD	0 Dokumen	0	DISPARBUD
1	2	16	17	16	2	1	2.1.2.16.2	Pelestarian fisik dan kandungan bahan pustaka termasuk naskah kuno		Kab. Bandung		0 Kegiatan		0	APBD Kab	PD	0 Kegiatan	0	DISPARBUD
1	2	16	17	16	4	1	2.1.2.16.4	Sosialisasi pengelolaan kekayaan budaya lokal daerah	Jumlah Kegiatan sosialisasi	Kab. Bandung		0 Kegiatan		0	APBD Kab	PD	0 Kegiatan	0	DISPARBUD
1	2	16	17	16	6	1	2.1.2.16.6	Pengembangan kebudayaan dan pariwisata	Jumlah Kegiatan pengembangan kebudayaan dan pariwisata	Kab. Bandung		0 Kegiatan		0	APBD Kab	PD	0 Kegiatan	0	DISPARBUD
1	2	16	17	16	7	1	2.1.2.16.7	Pengembangan nilai dan geografi sejarah	Jumlah Kegiatan napak tilas sejarah budaya kabupaten bandung	Kab. Bandung		1 kegiatan		200.000.000	APBD Kab	PD	1 kegiatan	500.000.000	DISPARBUD
1	2	16	17	16	9	1	2.1.2.16.9	Perumusan kebijakan sejarah dan purbakala	-Jumlah dokumen perda / perbup sejarah dan purbakala	Kab. Bandung		1 -Dokumen		200.000.000	APBD Kab	PD	1 -Dokumen	200.000.000	DISPARBUD
1	2	16	17	16	12	1	2.1.2.16.12	Pengelolaan karya cetak dan karya rekam	Jumlah Dokumen Karya Cetak dan Karya Rekam	Kab. Bandung		0 Dokumen		0	APBD Kab	PD	0 Dokumen	0	DISPARBUD
1	2	16	17	16	13	1	2.1.2.16.13	Pengembangan database sistem informasi sejarah purbakala		Kab. Bandung		0		0	APBD Kab	PD	0	0	DISPARBUD
1	2	16	17	16	15	1	2.1.2.16.15	Fasilitas Alat Seni	Jumlah Paket Bantuan alat kesenian	Kab. Bandung		0 Paket		0	APBD Kab	PD	0 Paket	0	DISPARBUD
1	2	16	17	16	16	1	2.1.2.16.16	Sosialisasi UU Cagar Budaya	-Jumlah Sosialisasi UU Cagar Budaya	Kab. Bandung		1 -Kegiatan		300.000.000	APBD Kab	PD	1 -Kegiatan	300.000.000	DISPARBUD
1	2	16	17	16	21	1	2.1.2.16.21	Pemberian Dukungan kepada Pelaku Seni dan Budaya (Pagelaran Tingkat Nasional)	-	Kab. Bandung		0		0	APBD Kab	PD	0	0	DISPARBUD
1	2	16	17	16	23	1	2.1.2.16.23	Pengembangan sarana kebudayaan	Penataan sarana dan prasarana Situs/Cagar Kebudayaan	Kab. Bandung		112 Situs/Cagar		500.000.000	APBD Kab	PD	113 Situs/Cagar	2.000.000.000	DISPARBUD
1	2	16	17	16	25	1	2.1.2.16.25	Pengelolaan dan Pengembangan pelestarian peninggalan sejarah purbakala dan peninggalan bawah air	-Jumlah Juru pelihara situs/cagar budaya yang ada di kabupaten bandung di beri insentive	Kab. Bandung		112 -juru		750.000.000	APBD Kab	PD	113 -juru	1.000.000.000	DISPARBUD
1	2	16	17	16	28	1	2.1.2.16.28	Penataan situs cikondang dan makam Bupati	kegiatan Penataan situs cikondang dan makam bupati	Kab. Bandung		1 -Kegiatan		300.000.000	APBD Kab	PD	1 -Kegiatan	439.993.722	DISPARBUD
<b>1</b>	<b>2</b>	<b>16</b>	<b>17</b>	<b>17</b>		<b>1</b>	<b>2.1.2.17</b>	<b>Program Pengelolaan Keragaman Budaya</b>	-Jumlah Event Pagelaran			13 -Event		<b>2.950.000.000</b>			14 -Event	<b>5.200.000.000</b>	DISPARBUD
1	2	16	17	17	1	1	2.1.2.17.1	Pengembangan kesenian dan kebudayaan daerah	Jumlah kegiatan Pengembangan kesenian dan kebudayaan daerah	Kab. Bandung		0 Kegiatan		0	APBD Kab	PD	0 Kegiatan	0	DISPARBUD
1	2	16	17	17	2	1	2.1.2.17.2	Penyusunan sistem informasi database bidang kebudayaan	Jumlah Database sistem informasi bidang Kebudayaan	Kab. Bandung		0 Database		0	APBD Kab	PD	0 Database	0	DISPARBUD
1	2	16	17	17	3	1	2.1.2.17.3	Penyelenggaraan dialog kebudayaan	Jumlah Kegiatan Dialog/ Workshop Budaya	Kab. Bandung		0 Kegiatan		0	APBD Kab	PD	0 Kegiatan	0	DISPARBUD

1	2	16	17	17	4	1	2.1.2.17.4	Perkembangan keragaman budaya daerah	Jumlah Kegiatan pengembangan keragaman budaya daerah	Kab. Bandung	0 Kegiatan	0	APBD Kab	PD	0 Kegiatan	0	DISPARBUD
1	2	16	17	17	6	1	2.1.2.17.6	Seminar dalam rangka revitalisasi dan reaktualisasi budaya lokal	-Jumlah Seminar dan workshop revitalisasi dan reaktualisasi budaya lokal	Kab. Bandung	1 -Kegiatan	700.000.000	APBD Kab	PD	2 -Kegiatan	400.000.000	DISPARBUD
1	2	16	17	17	7	1	2.1.2.17.7	Monitoring, evaluasi dan pelaporan pelaksanaan pengembangan keanekaragaman budaya	Jumlah Dokumen Monev	Kab. Bandung	0 Dokumen	0	APBD Kab	PD	0 Dokumen	0	DISPARBUD
1	2	16	17	17	8	1	2.1.2.17.8	Festival pagelaran seni tradisional	-Jumlah Festival Pegelaran Tradisional	Kab. Bandung	4 -Event	750.000.000	APBD Kab	PD	4 -Event	1.300.000.000	DISPARBUD
1	2	16	17	17	9	1	2.1.2.17.9	Gelar Budaya Daerah	-Jumlah Event Gelar Budaya daerah	Kab. Bandung	5 -Event	500.000.000	APBD Kab	PD	6 -Event	1.000.000.000	DISPARBUD
1	2	16	17	17	11	1	2.1.2.17.11	Gelar Seni Budaya	-jumlah event seni budaya lokal	Kab. Bandung	2 -Event	500.000.000	APBD Kab	PD	2 -Event	1.000.000.000	DISPARBUD
1	2	16	17	17	12	1	2.1.2.17.12	Pagelaran seni dan budaya tingkat Nasional	-Jumlah pagelaran tingkat nasional	Kab. Bandung	1 -Event	500.000.000	APBD Kab	PD	1 -Event	1.500.000.000	DISPARBUD
							2.1.2.18	<b>Program pengembangan kerjasama pengelolaan kekayaan budaya</b>	-Jumlah Workshop/Dialog kebudayaan Pengelolaan kekayaan budaya		0 -	0			0 -	0	DISPARBUD
<b>2</b>								<b>Urusan Pilihan</b>									DISPARBUD
<b>2</b>	<b>0</b>							<b>Urusan Pilihan</b>									DISPARBUD
<b>2</b>	<b>0</b>	<b>2</b>						<b>Pariwisata</b>									DISPARBUD
<b>2</b>	<b>0</b>	<b>2</b>	<b>2.4</b>	<b>15</b>		<b>1</b>	<b>2.1.1.15</b>	<b>Program pengembangan pemasaran pariwisata</b>	-Jumlah kunjungan Wisatawan		2250000 -Orang	<b>2.725.000.000</b>			2.300.000 -Orang	<b>3.879.490.133</b>	DISPARBUD
2	0	2	2.4	15	1	1	2.1.1.15.1	Analisa pasar untuk promosi dan pemasaran objek pariwisata	-Jumlah Dokumen Analisis potensi pasar pariwisata Kabupaten Bandung	Kab. Bandung	1 -Dokumen	200.000.000	APBD Kab	PD	1 -Dokumen	250.000.000	DISPARBUD
2	0	2	2.4	15	2	1	2.1.1.15.2	Peningkatan pemanfaatan teknologi informasi dalam pemasaran pariwisata	-Jumlah Web aplikasi database informasi pariwisata	Kab. Bandung	1 -Web/Aplikasi	525.000.000	APBD Kab	PD	1 -Web/Aplikasi	550.000.000	DISPARBUD
2	0	2	2.4	15	3	1	2.1.1.15.3	Pengembangan jaringan kerja sama promosi pariwisata	Jumlah Mou yang terjalin	Kab. Bandung	3 MOU	0	APBD Kab	PD	4 MOU	0	DISPARBUD
2	0	2	2.4	15	4	1	2.1.1.15.4	Koordinasi dengan sektor pendukung pariwisata	Jumlah Kegiatan Koordinasi dengan sektor pendukung pariwisata	Kab. Bandung	0 Kegiatan	0	APBD Kab	PD	0 Kegiatan	0	DISPARBUD
2	0	2	2.4	15	5	1	2.1.1.15.5	Pelaksanaan promosi pariwisata nusantara di dalam dan di luar negeri	-Jumlah Event Pameran promosi pariwisata dalam dan luar negeri	Kab. Bandung	5 -Event	1.000.000.000	APBD Kab	PD	6 -Event	1.500.000.000	DISPARBUD
2	0	2	2.4	15	6	1	2.1.1.15.6	Monitoring, Evaluasi dan Pelaporan	Jumlah Dokumen Monitoring Evaluasi dan pelaporan	Kab. Bandung	1 Dokumen	250.000.000	APBD Kab	PD	1 Dokumen	300.000.000	DISPARBUD
2	0	2	2.4	15	7	1	2.1.1.15.7	Pengembangan statistik wisata terpadu	-Dokumen Statistik kepariwisataan	Kab. Bandung	1 -Dokumen	150.000.000	APBD Kab	PD	1 -Dokumen	250.000.000	DISPARBUD
2	0	2	2.4	15	8	1	2.1.1.15.8	Pelatihan pemandu wisata terpadu	Jumlah Kegiatan Pelatihan Pemandu Wisata	Kab. Bandung	2 Kegiatan	0	APBD Kab	PD	2 Kegiatan	0	DISPARBUD
2	0	2	2.4	15	9	1	2.1.1.15.9	Pembinaan dan Promosi Kepariwisataaan	-Jumlah kegiatan Pembinaan dan promosi kepariwisataan	Kab. Bandung	1 -kegiatan	600.000.000	APBD Kab	PD	1 -kegiatan	1.029.490.133	DISPARBUD
<b>2</b>	<b>0</b>	<b>2</b>	<b>2.4</b>	<b>16</b>		<b>1</b>	<b>2.1.1.16</b>	<b>Program pengembangan destinasi pariwisata</b>	-Jumlah Destinasi Paraiwisata		68 -Objek Wisata	<b>6.760.000.000</b>			70 -Objek Wisata	<b>26.200.000.000</b>	DISPARBUD
2	0	2	2.4	16	1	1	2.1.1.16.1	Pengembangan objek pariwisata unggulan	-Jumlah Kajian Rencana Pengembangan objek pariwisata unggulan	Kab. Bandung	8 -Kajian	2.000.000.000	APBD Kab	PD	6 -Kajian	2.000.000.000	DISPARBUD
2	0	2	2.4	16	2	1	2.1.1.16.2	Peningkatan pembangunan sarana dan prasarana pariwisata	-Jumlah Lokasi Peningkatan pembangunan sarana dan prasarana pariwisata	Kab. Bandung	2 -Lokasi	3.000.000.000	APBD Kab	PD	2 -Lokasi	4.700.000.000	DISPARBUD
2	0	2	2.4	16	2	1	2.1.1.16.2				Curug Tilu Kec Rancabali	160.000.000	APBD Kab	E-Pokir			DISPARBUD
2	0	2	2.4	16	3	1	2.1.1.16.3	Pengembangan jenis dan paket wisata unggulan	Jumlah Sosialisasi Dokumen Jenis dan Paket wisata unggulan	Kab. Bandung	2 Dokumen	300.000.000	APBD Kab	PD	2 Dokumen	400.000.000	DISPARBUD
2	0	2	2.4	16	4	1	2.1.1.16.4	Pelaksanaan koordinasi pembangunan objek pariwisata dengan lembaga/dunia usaha	Jumlah Kegiatan Pelaksanaan koordinasi pembangunan objek wisata dengan lmbaga / dunia usaha	Kab. Bandung	0 Kegiatan	0	APBD Kab	PD	0 Kegiatan	0	DISPARBUD
2	0	2	2.4	16	6	1	2.1.1.16.6	Pengembangan daerah tujuan wisata	-Jumlah Lokasi Pengembangan daerah tujuan wisata	Kab. Bandung	1 -Lokasi	1.000.000.000	APBD Kab	PD	2 -Lokasi	18.700.000.000	DISPARBUD
2	0	2	2.4	16	7	1	2.1.1.16.7	Pengembangan sosialisasi dan penerapan serta pengawasan standarisasi	-Jumlah Sosialisasi dan pengawasan standarisasi pariwisata	Kab. Bandung	2 -Kegiatan	300.000.000	APBD Kab	PD	2 -Kegiatan	400.000.000	DISPARBUD
<b>2</b>	<b>0</b>	<b>2</b>	<b>2.4</b>	<b>17</b>		<b>1</b>	<b>2.1.1.17</b>	<b>Program pengembangan kemitraan</b>	-Jumlah MOU yang terjalin		0 -MOU	<b>1.900.000.000</b>			0 -MOU	<b>2.700.000.000</b>	DISPARBUD
2	0	2	2.4	17	1	1	2.1.1.17.1	Pengembangan dan penguatan informasi dan database	Jumlah Dokumen database informasi Kepariwisataaan	Kab. Bandung	0 Database	0	APBD Kab	PD	0 Database	0	DISPARBUD

2	0	2	2.4	17	3	1	2.1.1.17.3	Pengembangan SDM di bidang kebudayaan dan pariwisata bekerjasama dengan lembaga lainnya	-Jumlah kegiatan pelatihan SDM di bidang kebudayaan dan pariwisata bekerjasama dengan lembaga lainnya	Kab. Bandung		1 -Kegiatan		200.000.000	APBD Kab	PD	1 -Kegiatan	400.000.000	DISPARBUD				
2	0	2	2.4	17	4	1	2.1.1.17.4	Fasilitasi pembentukan forum komunikasi antar pelaku industri pariwisata dan budaya	-Jumlah Kegiatan Workshop atau dialog antar industri pariwisata dan budaya	Kab. Bandung		1 -Kegiatan		200.000.000	APBD Kab	PD	1 -Kegiatan	400.000.000	DISPARBUD				
2	0	2	2.4	17	5	1	2.1.1.17.5	Pelaksanaan koordinasi pembangunan kemitraan pariwisata	-Jumlah Dialog Kemitraan pariwisata	Kab. Bandung		1 -Kegiatan		0	APBD Kab	PD	1 -Kegiatan	0	DISPARBUD				
2	0	2	2.4	17	7	1	2.1.1.17.7	Pengembangan sumber daya manusia dan profesionalisme bidang pariwisata	-Jumlah Pelatihan pengembangan SDM dan profesionalisme bidang pariwisata	Kab. Bandung		1 -Kegiatan		900.000.000	APBD Kab	PD	1 -Kegiatan	500.000.000	DISPARBUD				
2	0	2	2.4	17	8	1	2.1.1.17.8	Peningkatan peran serta masyarakat dalam pengembangan kemitraan pariwisata	Jumlah Kegiatan Peningkatan peran serta masyarakat dalam pengembangan kemitraan	Kab. Bandung		0 Kegiatan		0	APBD Kab	PD	0 Kegiatan	0	DISPARBUD				
2	0	2	2.4	17	9	1	2.1.1.17.9	Monitoring, Evaluasi dan Pelaporan	Jumlah Dokumen Monev	Kab. Bandung		0 Dokumen		0	APBD Kab	PD	0 Dokumen	0	DISPARBUD				
2	0	2	2.4	17	10	1	2.1.1.17.10	Pengembangan jaringan kerjasama promosi pariwisata	-Jumlah MOU Pengembangan Kepariwisata	Kab. Bandung		4 -MOU		100.000.000	APBD Kab	PD	3 -MOU	400.000.000	DISPARBUD				
2	0	2	2.4	17	12	1	2.1.1.17.12	Pelaksanaan koordinasi pembangunan objek pariwisata dengan lembaga/dunia usaha	-Jumlah Kegiatan kerjasama pembangunan objek pariwisata dengan lembaga/Dunia Usaha	Kab. Bandung		2 -MOU		200.000.000	APBD Kab	PD	2 -MOU	400.000.000	DISPARBUD				
2	0	2	2.4	17	13	1	2.1.1.17.13	Pelatihan pemandu wisata terpadu	-Jumlah Pelatihan Pemandu Wisata terpadu	Kab. Bandung		1 -Kegiatan		300.000.000	APBD Kab	PD	1 -Kegiatan	600.000.000	DISPARBUD				
														<b>Jumlah 2</b>				<b>26.285.000.000</b>				<b>45.827.516.785</b>	DISPARBUD
														<b>Jumlah Total (1+2)</b>				<b>28.555.581.103</b>				<b>48.173.275.792</b>	DISPARBUD

**RUMUSAN RENCANA PROGRAM DAN KEGIATAN PD TAHUN 2019  
DAN PRAKIRAAN MAJU TAHUN 2020  
KABUPATEN BANDUNG**

Kode					Bidang Urusan Pemerintahan dan Program dan Kegiatan	Indikator Kinerja Program (Outcome) dan Kegiatan (Output)	Lokasi	Rencana Tahun 2019 (Tahun Rencana)		Sumber Dana	Catatan Penting	Prakiraan Maju Rencana Tahun 2020		Penanggungjawab
								Target Capaian Kinerja	Kebutuhan Dana/Pagu Indikatif			Target Capaian Kinerja	Kebutuhan Dana/Pagu Indikatif	
				5.	<b>Mewujudkan Tata Kelola Pemerintahan Yang Baik dan Bersih</b>									DISPERIN
				5.1.1.1	<b>Program Peningkatan Profesionalisme Birokrasi Urusan Rutin</b>									DISPERIN
x	xx	xx	xx		<b>Program Pelayanan Administrasi Perkantoran</b>	Presentase Pelayanan Operasional Perkantoran		100 %		1.967.120.663		100 %	2.517.520.663	DISPERIN
x	xx	xx	xx	1		Penyediaan jasa komunikasi, sumber daya air dan listrik	Kab. Bandung	12 Bulan		48.058.469	APBD Kab	12 Bulan	58.058.469	DISPERIN
x	xx	xx	xx	1	8	Penyediaan jasa kebersihan kantor	Kab. Bandung	12 Bulan		90.000.000	APBD Kab	12 Bulan	90.000.000	DISPERIN
x	xx	xx	xx	1	9	Penyediaan jasa perbaikan peralatan kerja	Kab. Bandung	10 Jenis		15.000.000	APBD Kab	15 Unit	15.000.000	DISPERIN
x	xx	xx	xx	1	10	Penyediaan alat tulis kantor	Kab. Bandung	60 Jenis		120.000.000	APBD Kab	50 Jenis	140.000.000	DISPERIN
x	xx	xx	xx	1	11	Penyediaan barang cetakan dan penggandaan	Kab. Bandung	40 Jenis		100.000.000	APBD Kab	40 Jenis	100.000.000	DISPERIN
x	xx	xx	xx	1	12	Penyediaan komponen instalasi listrik/penerangan bangunan kantor	Kab. Bandung	15 Jenis		6.000.000	APBD Kab	15 Jenis	6.000.000	DISPERIN
x	xx	xx	xx	1	13	Penyediaan peralatan dan perlengkapan kantor	Kab. Bandung	14 Jenis		130.000.000	APBD Kab	14 Jenis	160.000.000	DISPERIN
x	xx	xx	xx	1	15	Penyediaan bahan bacaan dan peraturan perundang-undangan	Kab. Bandung	12 Bulan		15.875.000	APBD Kab	12 Bulan	17.875.000	DISPERIN
x	xx	xx	xx	1	17	Penyediaan makanan dan minuman	Kab. Bandung	12 Bulan		210.587.194	APBD Kab	12 Bulan	240.587.194	DISPERIN
x	xx	xx	xx	1	18	Rapat-rapat koordinasi dan konsultasi ke luar daerah	Kab. Bandung	70 kali		115.000.000	APBD Kab	73 kali	130.000.000	DISPERIN
x	xx	xx	xx	1	19	Penyediaan Tenaga Pendukung teknis dan Administrasi Perkantoran	Kab. Bandung	12 Bulan		1.101.600.000	APBD Kab	12 Bulan	1.500.000.000	DISPERIN
x	xx	xx	xx	1	20	Rapat-rapat koordinasi dan konsultasi ke Dalam Daerah	Kab. Bandung	300 Kali		15.000.000	APBD Kab	350 Kali	60.000.000	DISPERIN
x	xx	xx	xx	1	22	Penunjang Perayaan Hari-hari Bersejarah *)	Kab. Bandung	2 kali		0	APBD Kab	2 kali	0	DISPERIN
x	xx	xx	xx	2		<b>Program peningkatan sarana dan prasarana aparatur</b>		73 %		430.000.000		75 %	953.000.000	DISPERIN
x	xx	xx	xx	2	5	Pengadaan kendaraan dinas/operasional	Kab. Bandung	0 Unit		0	APBD Kab	1 Unit	253.000.000	DISPERIN
x	xx	xx	xx	2	22	Pemeliharaan rutin/berkala gedung kantor	Kab. Bandung	1 Paket		100.000.000	APBD Kab	2 unit	100.000.000	DISPERIN
x	xx	xx	xx	2	24	Pemeliharaan rutin/berkala kendaraan dinas/operasional	Kab. Bandung	30 Unit		200.000.000	APBD Kab	1	200.000.000	DISPERIN
x	xx	xx	xx	2	42	Rehabilitasi sedang/berat rumah gedung kantor	Kab. Bandung	1 Paket		130.000.000	APBD Kab	1 Unit	400.000.000	DISPERIN
x	xx	xx	xx	3		<b>Program peningkatan disiplin aparatur</b>		75 %		200.000.000		77 %	220.000.000	DISPERIN
x	xx	xx	xx	3	2	Pengadaan pakaian dinas beserta perlengkapannya	Kab. Bandung	314 stel		110.000.000	APBD Kab	314 stel	125.000.000	DISPERIN
x	xx	xx	xx	3	3	Pengadaan pakaian kerja lapangan	Kab. Bandung	150 stel		90.000.000	APBD Kab	150 stel	95.000.000	DISPERIN
x	xx	xx	xx	3	5	Pengadaan pakaian khusus hari-hari tertentu	Kab. Bandung	314 stel		0	APBD Kab	314 stel	0	DISPERIN
x	xx	xx	xx	5		<b>Program peningkatan kapasitas sumber daya aparatur</b>		73 %		0		74 %	125.000.000	DISPERIN
x	xx	xx	xx	5	2	Sosialisasi peraturan perundang-undangan	Kab. Bandung	0 Orang		0	APBD Kab	1 kali	25.000.000	DISPERIN
x	xx	xx	xx	5	3	Bimbingan teknis implementasi peraturan perundang-undangan	Kab. Bandung	0 Orang		0	APBD Kab	50 Orang	100.000.000	DISPERIN
x	xx	xx	xx	6		<b>Program peningkatan pengembangan sistem pelaporan capaian kinerja dan keuangan</b>		77 point		58.441.075		80 point	61.329.307	DISPERIN
x	xx	xx	xx	6	1	Penyusunan laporan capaian kinerja dan ikhtisar realisasi kinerja SKPD	Kab. Bandung	5 Dokumen		42.000.000	APBD Kab	6 Jenis	45.000.000	DISPERIN

x	xx	xx	xx	6	2	1	5.1.1.6.2	Penyusunan laporan keuangan semesteran	Jumlah Pelaporan Keuangan Semesteran	Kab. Bandung	2 Laporan	6.000.000	APBD Kab	PD	2 Jenis	6.000.000	DISPERIN
x	xx	xx	xx	6	3	1	5.1.1.6.3	Penyusunan pelaporan prognosis realisasi anggaran	Jumlah Prognosis Realisasi Anggaran	Kab. Bandung	0 Bulan	0	APBD Kab	PD	1 Jenis	0	DISPERIN
x	xx	xx	xx	6	4	1	5.1.1.6.4	Penyusunan pelaporan keuangan akhir tahun	Jumlah Dokumen Pelaporan Keuangan Akhir Tahun	Kab. Bandung	1 Laporan	5.000.000	APBD Kab	PD	1 Jenis	5.000.000	DISPERIN
x	xx	xx	xx	6	6	1	5.1.1.6.6	Penyusunan Administrasi Kepegawaian dan Inventarisasi Aset Barang	Jumlah Dokumen Administrasi Kepegawaian dan Aset Barang	Kab. Bandung	2 Dokumen	5.441.075	APBD Kab	PD	2 Jenis	5.329.307	DISPERIN
<b>Jumlah 1</b>												<b>2.655.561.738</b>			<b>3.876.849.970</b>	<b>DISPERIN</b>	
<b>2. Menciptakan Pembangunan Ekonomi yang berdaya saing Program Pengembangan Perdagangan dan Jasa yang Kompetitif</b>																	
<b>2.1.2.1 Urusan Pilihan</b>																	
<b>2.1.2.1 Perdagangan</b>																	
<b>2.1.2.1.1 Program perlindungan konsumen dan pengamanan perdagangan</b>																	
2	0	6	2.6	15	1	2.2.1.15		Persentase Alat UTTP yang Bertanda tera yang sah	12 %			<b>1.336.727.500</b>			15 %	<b>1.790.727.500</b>	DISPERIN
2	0	6	2.6	15	4	1	2.2.1.15.4	Operasionalisasi dan pengembangan UPT kemetrolgion daerah	Jumlah Tera serta Tera Ulang alat UTTP	Kab. Bandung	1000 unit	831.727.500	APBD Kab	PD	450 unit	1.251.727.500	DISPERIN
2	0	6	2.6	15	12	1	2.2.1.15.12	Pengumpulan Informasi Hasil Tembakau yang Dilekati Pita Cukai di Peredaran atau Tempat Penjualan Eceran ( DBHCHT )	Persentase Peredaran Tembakau dan Hasil Tembakau yang dilekati Pita Cukai	Kab. Bandung	0 %	0	APBD Kab	PD	0 %	0	DISPERIN
2	0	6	2.6	15	16	1	2.2.1.15.16	Penyusunan Perangkat Peraturan, Kebijakan dan Pelaksanaan tentang Kemetrolgion Legal	Jumlah Perangkat Peraturan yang tersusun	Kab. Bandung	0 dokumen	0	APBD Kab	PD	0 dokumen	0	DISPERIN
2	0	6	2.6	15	17	1	2.2.1.15.17	Sosialisasi Tentang Metrologian Legal	Jumlah Peserta Sosialisasi Metrologi Legal	Kab. Bandung	180 Org	220.000.000	APBD Kab	PD	40 Org	184.000.000	DISPERIN
2	0	6	2.6	15	18	1	2.2.1.15.18	Kalibrasi dan Verifikasi Peralatan Standar Alat Metrologian Legal	Kemetrolgion yang sudah Kalibrasi dan Verifikasi sesuai Standar	Kab. Bandung	70 %	85.000.000	APBD Kab	PD	73 %	85.000.000	DISPERIN
2	0	6	2.6	15	19	1	2.2.1.15.19	Pengawasan dan Monitoring Alat UTTP Pasca Tera dan Tera Ulang	Persentase Alat UTTP pasca tera dan tera ulang yang sesuai dengan ketentuan	Kab. Bandung	50 Kali	200.000.000	APBD Kab	PD	58 -	270.000.000	DISPERIN
2	0	6	2.6	15	20	1	2.2.1.15.20	Bantuan Pengadaan Sarana dan Prasarana Metrologi Legal (DAK)	Jumlah Kendaraan Operasional Pelayanan Tera alat UTTP beserta peralatanya	Kab. Bandung	0 unit	0	APBD Kab	PD	0 unit	0	DISPERIN
2	0	6	2.6	17	1	2.1.1.17		<b>Program peningkatan dan pengembangan ekspor</b>	Nilai Ekspor Bersih Perdagangan Non Migas		868476968 \$	<b>470.000.000</b>			897.710.575 \$	<b>700.000.000</b>	DISPERIN
2	0	6	2.6	17	2	1	2.1.1.17.2	Pengembangan informasi peluang pasar perdagangan luar negeri	Jumlah promosi produk ekspor	Kab. Bandung	1 Kali	300.000.000	APBD Kab	PD	1 event	450.000.000	DISPERIN
2	0	6	2.6	17	3	1	2.1.1.17.3	Sosialisasi kebijakan penyederhanaan prosedur dan dokumen ekspor dan impor	Jumlah pengusaha yang paham kebijakan prosedur ekspor maupun impor	Kab. Bandung	30 Orang	50.000.000	APBD Kab	PD	30 Orang	85.000.000	DISPERIN
2	0	6	2.6	17	4	1	2.1.1.17.4	Pengembangan data base informasi potensi unggulan	Jumlah Dokumen Database Informasi Potensi Unggulan	Kab. Bandung	0 dokumen	0	APBD Kab	PD	0 dokumen	0	DISPERIN
2	0	6	2.6	17	13	1	2.1.1.17.13	Pelatihan Ekspor bagi IKM, UMKM dan Koperasi	Jumlah orang yang terampil dalam tata cara ekspor	Kab. Bandung	20 Orang	70.000.000	APBD Kab	PD	20 Orang	90.000.000	DISPERIN
2	0	6	2.6	17	14	1	2.1.1.17.14	Focus Group Discussion (FGD) Penanganan Hambatan Perdagangan Luar Negeri di Daerah	Jumlah Peserta FGD Penanganan Hambatan Ekspor Daerah	Kab. Bandung	30 Orang	50.000.000	APBD Kab	PD	30 Orang	75.000.000	DISPERIN
2	0	6	2.6	18	1	2.2.2.18		<b>Program peningkatan efisiensi perdagangan dalam negeri</b>	Persentase kontribusi Perdagangan terhadap PDRB		6 %	<b>8.718.812.984</b>			6 %	<b>15.624.467.261</b>	DISPERIN
2	0	6	2.6	18	1	2.2.2.18.1		Penyempurnaan perangkat peraturan, kebijakan dan pelaksanaan operasional	Jumlah perangkat peraturan, kebijakan dan sosialisasi tentang peraturan perdagangan	Kab. Bandung	1 dokumen	120.000.000	APBD Kab	PD	0 dokumen	200.000.000	DISPERIN
2	0	6	2.6	18	2	1	2.2.2.18.2	Kemudahan perijinan pengembangan usaha	Jumlah Pelaku usaha yang difasilitasi Kemudahan Pengembangan Usaha	Kab. Bandung	85 Pelaku Usaha	150.000.000	APBD Kab	PD	100 Pelaku Usaha	350.000.000	DISPERIN
2	0	6	2.6	18	3	1	2.2.2.18.3	Pengembangan pasar dan distribusi barang/produk	Jumlah renovasi/revitalisasi pasar dan distribusi barang / produk	Kab. Bandung	3 Pasar	7.228.812.984	APBD Kab	PD	0 -	13.454.467.261	DISPERIN
2	0	6	2.6	18	4	1	2.2.2.18.4	Pengembangan kelembagaan kerjasama kemitraan	Jumlah event promosi dan kerjasama kemitraan yang diikuti	Kab. Bandung	2 Kali	300.000.000	APBD Kab	PD	2 promosi	350.000.000	DISPERIN
2	0	6	2.6	18	6	1	2.2.2.18.6	Peningkatan sistem dan jaringan informasi perdagangan	Jumlah Monitoring Barang Kebutuhan Pokok dan Barang Strategis	Kab. Bandung	220 kali	350.000.000	APBD Kab	PD	250 kali	350.000.000	DISPERIN

2	0	6	2.6	18	7	1	2.2.2.18.7	Sosialisasi peningkatan penggunaan produk dalam negeri	Jumlah Peserta Sosialisasi Peningkatan Penggunaan Produk dalam negeri	Kab. Bandung	150 Orang	100.000.000	APBD Kab	PD	150 Orang	120.000.000	DISPERIN
2	0	6	2.6	18	8	1	2.2.2.18.8	Pengembangan Distribusi dan Promosi Barang/Produk	Jumlah event Promosi barang dan produk unggulan	Kab. Bandung	3 Kali	300.000.000	APBD Kab	PD	4 promosi	450.000.000	DISPERIN
2	0	6	2.6	18	12	1	2.2.2.18.12	Monitoring dan Pendataan Sarana distribusi Perdagangan	Jumlah Peserta Pelatihan Manajemen Pengelolaan Pasar	Kab. Bandung	50 Kali	50.000.000	APBD Kab	PD	75 Orang	100.000.000	DISPERIN
2	0	6	2.6	18	19	1	2.2.2.18.19	Pengembangan pasar dan distribusi barang/produk ( DAK )	Jumlah Pasar Rakyat yang diperbaiki sarana dan prasarannya	Kab. Bandung	0 pasar	0	APBD Kab	PD	0 pasar	0	DISPERIN
2	0	6	2.6	18	25	1	2.2.2.18.25	Pelatihan manajemen pengelolaan pasar	Jumlah Sarana Distribusi Perdagangan yang terdata	Kab. Bandung	100 Orang	120.000.000	APBD Kab	PD	160 unit	250.000.000	DISPERIN
							3	<b>URUSAN PILIHAN</b>									DISPERIN
							3.5	<b>Energi dan Sumberdaya Mineral</b>									DISPERIN
2								<b>Urusan Pilihan</b>									DISPERIN
2	0							<b>Urusan Pilihan</b>									DISPERIN
2	0	5						<b>Energi dan Sumberdaya Mineral</b>									DISPERIN
2	0	5	2.3	17		1	2.4.1.17	<b>Program pembinaan dan pengembangan bidang ketenagalistrikan</b>	Prosentase pemanfaatan uap panas bumi yang dimanfaatkan		93 %	550.000.000			94 %	1.000.000.000	DISPERIN
2	0	5	2.3	17	6	1	2.4.1.17.6	Monitoring evaluasi dan pelaporan panas bumi	Jumlah monitoring dan evaluasi pemanfaatan panas bumi	Kab. Bandung	150 kali	100.000.000	APBD Kab	PD	230 kali	200.000.000	DISPERIN
2	0	5	2.3	17	10	1	2.4.1.17.10	Penyusunan data dan informasi geologi serta potensi panas bumi	Jumlah Dokumen potensi Panas Bumi yang tersedia di Kabupaten Bandung	Kab. Bandung	1	300.000.000	APBD Kab	PD	1 -	500.000.000	DISPERIN
2	0	5	2.3	17	11	1	2.4.1.17.11	Pengembangan dan Pemberdayaan Masyarakat Pada Kegiatan Usaha Panas Bumi	Jumlah Pengembangan dan Pemberdayaan Masyarakat Pada Kegiatan Usaha Panas Bumi	Kab. Bandung	2 kali	150.000.000	APBD Kab	PD	2 kali	300.000.000	DISPERIN
							2.1.3.1	<b>Program pengembangan produktivitas koperasi, industri kecil dan menengah serta ekonomi kreatif.</b>									DISPERIN
2								<b>Urusan Pilihan</b>									DISPERIN
2	0							<b>Urusan Pilihan</b>									DISPERIN
2	0	6						<b>Perdagangan</b>									DISPERIN
2	0	6	2.6	19		1	2.2.3.19	<b>Program pembinaan pedagang kakilima dan asongan</b>	Persentase jumlah PKL yang telah dilakukan pembinaan dibandingkan dengan total PKL yang terdaftar		20 %	75.000.000			25 %	505.000.000	DISPERIN
2	0	6	2.6	19	2	1	2.2.3.19.2	Penyuluhan peningkatan disiplin pedagang kakilima dan asongan	Jumlah PKL yang didata dan asongan terdapat peraluran	Kab. Bandung	200 orang	75.000.000	APBD Kab	PD	150 orang	150.000.000	DISPERIN
2	0	6	2.6	19	3	1	2.2.3.19.3	Penataan tempat berusaha bagi pedagang kakilima dan asongan	Jumlah PKL yang di tata tempat berusaha bagi perdagangan kaki lima	Kab. Bandung	0 lokasi	0	APBD Kab	PD	1 lokasi	300.000.000	DISPERIN
2	0	6	2.6	19	5	1	2.2.3.19.5	Pengawasan mutu dagangan pedagang kakilima dan asongan	Jumlah PKL yang diawasi mutu dagangan pedagang kaki lima	Kab. Bandung	0 orang	0	APBD Kab	PD	0 orang	0	DISPERIN
2	0	6	2.6	19	6	1	2.2.3.19.8	Pengembangan Kelembagaan Pedagang Kaki Lima dan Asongan	Jumlah Presentase PKL yang di memiliki kelembagaan	Kab. Bandung	0	0	APBD Kab	PD	0 -	55.000.000	DISPERIN
							3.7	<b>Perindustrian</b>									DISPERIN
2								<b>Urusan Pilihan</b>									DISPERIN
2	0							<b>Urusan Pilihan</b>									DISPERIN
2	0	7						<b>Perindustrian</b>									DISPERIN
2	0	7	2.7	15		1	2.3.1.15	<b>Program peningkatan kapasitas iptek sistem produksi</b>	Persentase Kontribusi sub sektor Perindustrian Terhadap PDRB Kabupaten Bandung		6 %	2.462.750.000			6 %	2.790.000.000	DISPERIN
2	0	7	2.7	15	5	1	2.3.1.15.5	Pengembangan sistem inovasi teknologi industri	Jumlah Peserta pengembangan sistem inovasi teknologi	Kab. Bandung	120 orang	514.250.000	APBD Kab	PD	170 orang	600.000.000	DISPERIN
2	0	7	2.7	15	6	1	2.3.1.15.6	Penguatan kemampuan industri berbasis teknologi	Jumlah penguatan kemampuan industri berbasis Teknologi bagi pelaku IKM	Kab. Bandung	101 orang	372.250.000	APBD Kab	PD	160 orang	650.000.000	DISPERIN
2	0	7	2.7	15	7	1	2.3.1.15.7	Pengembangan industri kreatif berbasis fashion	Jumlah IKM yang dilatih pengembangan industri kreatif berbasis fashion	Kab. Bandung	207 orang	876.500.000	APBD Kab	PD	143 orang	575.000.000	DISPERIN
2	0	7	2.7	15	8	1	2.3.1.15.8	Pengembangan Industri Kreatif Berbasis Kerajinan	Jumlah Peserta Pelatihan Industri Kreatif Kerajinan	Kab. Bandung	146 orang	569.750.000	APBD Kab	PD	250 orang	800.000.000	DISPERIN
2	0	7	2.7	15	20	1	2.3.1.15.20	Sosialisasi Merek bagi IKM Tekstil dan Produk Tekstil	Jumlah Peserta Sosialisasi Merk bagi IKM Tekstil dan Produk Tekstil	Kab. Bandung	0 orang	0	APBD Kab	PD	0 orang	0	DISPERIN
2	0	7	2.7	15	21	1	2.3.1.15.21	Pemberian Merek bagi IKM Tekstil dan Produk Tekstil	Jumlah Peserta Kegiatan Fasilitasi Merek Bagi IKM Tekstil dan Produk Tekstil	Kab. Bandung	0 IKM	0	APBD Kab	PD	0 IKM	0	DISPERIN

2	0	7	2.7	15	22	1	2.3.1.15.22	Fasilitasi Merek Bagi IKM Tekstil, logam dan Aneka	Jumlah Peserta Kegiatan Fasilitasi Merek Bagi IKM Tekstil dan Aneka	Kab. Bandung		50 orang		50.000.000	APBD Kab	PD	60 orang	65.000.000	DISPERIN									
2	0	7	2.7	15	23	1	2.3.1.15.23	Pelatihan Pencegahan Pencemaran Lingkungan bagi Industri Kecil	Jumlah Peserta Pelatihan Pencegahan Pencemaran Lingkungan bagi Industri Kecil	Kab. Bandung		60 orang		80.000.000	APBD Kab	PD	60 orang	100.000.000	DISPERIN									
<b>2</b>	<b>0</b>	<b>7</b>	<b>2.7</b>	<b>16</b>		<b>1</b>	<b>2.3.2.16</b>	<b>Program pengembangan industri kecil dan menengah</b>	Persentase Pertumbuhan IKM Berdaya Saing			7 %		<b>790.000.000</b>			7 %	<b>825.000.000</b>	DISPERIN									
2	0	7	2.7	16	2	1	2.3.2.16.2	Pembinaan industri kecil dan menengah dalam memperkuat jaringan klaster industri	Jumlah Peserta pembinaan industri kecil memperkuat jaringan klaster industri	Kab. Bandung		140 orang		340.000.000	APBD Kab	PD	220 orang	575.000.000	DISPERIN									
2	0	7	2.7	16	3	1	2.3.2.16.3	Penyusunan kebijakan industri terkait dan industri penunjang industri kecil dan menengah	Jumlah peraturan kebijakan industri	Kab. Bandung		1 dokumen		350.000.000	APBD Kab	PD	1 dokumen	100.000.000	DISPERIN									
2	0	7	2.7	16	4	1	2.3.2.16.36	Pelatihan Desain Produk IK	Jumlah Peserta Desain Produk Bagi IKM	Kab. Bandung		30 orang		100.000.000	APBD Kab	PD	40 orang	150.000.000	DISPERIN									
2	0	7	2.7	16	5	1	2.3.2.16.37	Pembinaan dan Peningkatan kapasitas sumberdaya manusia pada usaha industri hasil tembakau skala kecil (DBHCHT)	Jumlah Peserta Pembinaan dan Pengikatan Kapasitas SDM Usaha Industri Skala Kecil	Kab. Bandung		0 orang		0	APBD Kab	PD	0 orang	0	DISPERIN									
<b>2</b>	<b>0</b>	<b>7</b>	<b>2.7</b>	<b>17</b>		<b>1</b>	<b>2.3.3.17</b>	<b>Program peningkatan kemampuan teknologi industri</b>	Persentase IKM difasilitasi standarisasi produk			4 %		<b>2.399.200.000</b>			5 %	<b>3.750.000.000</b>	DISPERIN									
2	0	7	2.7	17	1	1	2.3.3.17.1	Pembinaan kemampuan teknologi industri	Jumlah Peserta peningkatan kemampuan teknologi industri	Kab. Bandung		257 orang		667.500.000	APBD Kab	PD	320 orang	750.000.000	DISPERIN									
2	0	7	2.7	17	2	1	2.3.3.17.2	Pengembangan dan pelayanan teknologi industri	Jumlah Kegiatan Pengembangan dan pelayanan teknologi industri	Kab. Bandung		318 orang		861.700.000	APBD Kab	PD	360 orang	925.000.000	DISPERIN									
2	0	7	2.7	17	4	1	2.3.3.17.4	Perluasan penerapan standar produk industri manufaktur	Jumlah IKM yang difasilitasi penerapan standarisasi produk	Kab. Bandung		60 orang		150.000.000	APBD Kab	PD	80 orang	250.000.000	DISPERIN									
2	0	7	2.7	17	7	1	2.3.3.17.7	Peningkatan Kemampuan Teknologi Industri Hasil Hutan dan Perkebunan	Jumlah Peserta Peningkatan kemampuan teknologi industri Hasil Hutan dan Perkebunan	Kab. Bandung		124 orang		380.000.000	APBD Kab	PD	250 orang	500.000.000	DISPERIN									
2	0	7	2.7	17	8	1	2.3.3.17.8	Fasilitasi Merk Bagi IK Olahan Makanan dan Minuman	Jumlah Fasilitasi Merk Bagi IK Olahan Makanan dan Minuman	Kab. Bandung		50 IKM		100.000.000	APBD Kab	PD	50 IKM	150.000.000	DISPERIN									
2	0	7	2.7	17	9	1	2.3.3.17.9	Peningkatan kemampuan teknologi Industri Kecil Kimia, Farmasi dan Obat Tradisional	Jumlah Peserta pelatihan Peningkatan teknologi industri Kecil Kimia, Farmasi dan Obat Tradisional	Kab. Bandung		120 orang		240.000.000	APBD Kab	PD	200 orang	300.000.000	DISPERIN									
2	0	7	2.7	17	10	1	2.3.3.17.10	Pembinaan, penguatan kelembagaan IKM dan bantuan sarana prasarana bagi sentra IKM	Jumlah cakupan pembinaan IKM dalam kawasan sentra	Kab. Bandung		0 orang		0	APBD Kab	PD	100 orang	250.000.000	DISPERIN									
2	0	7	2.7	17	11	1	2.3.3.17.11	Pembangunan Sentra Promosi Produk IKM Unggulan	Persentase Cakupan pembinaan IKM dalam kawasan sentra	Kab. Bandung		0		0	APBD Kab	PD	1 %	500.000.000	DISPERIN									
2	0	7	2.7	17	12	1	2.3.3.17.12	Standarisasi Produk Industri kecil, kimia, farmasi dan obat tradisional	Jumlah Fasilitasi Standarisasi Produk Industri Kecil Kimia, Farmasi dan Obat Tradisional	Kab. Bandung		0 orang		0	APBD Kab	PD	50 orang	125.000.000	DISPERIN									
														<b>Jumlah 2</b>						<b>16.802.490.484</b>							<b>26.985.194.761</b>	<b>DISPERIN</b>
														<b>Jumlah Total (1+2)</b>						<b>19.458.052.222</b>							<b>30.862.044.731</b>	<b>DISPERIN</b>

**RUMUSAN RENCANA PROGRAM DAN KEGIATAN PD TAHUN 2019  
DAN PRAKIRAAN MAJU TAHUN 2020  
KABUPATEN BANDUNG**

Kode	Bidang Urusan Pemerintahan dan Program dan Kegiatan	Indikator Kinerja Program (Outcome) dan Kegiatan (Output)	Lokasi	Rencana Tahun 2019 (Tahun Rencana)		Sumber Dana	Catatan Penting	Prakiraan Maju Rencana Tahun 2020		Penanggungjawab	
				Target Capaian Kinerja	Kebutuhan Dana/Pagu Indikatif			Target Capaian Kinerja	Kebutuhan Dana/Pagu Indikatif		
5.	Mewujudkan Tata Kelola Pemerintahan Yang Baik dan Bersih									DISPERKIMTAN	
5.1.1.1	Program Peningkatan Profesionalisme Birokrasi Urusan Rutin									DISPERKIMTAN	
x xx xx xx 1	5.1.1.1	Program Pelayanan Administrasi Perkantoran			100 %	1.023.047.902		100 %	1.262.057.902	DISPERKIMTAN	
x xx xx xx 1 2 1	5.1.1.1.2	Penyediaan jasa komunikasi, sumber daya air dan listrik	Kab. Bandung		12 bulan	53.000.000	APBD Kab	PD	12 bulan	53.000.000	DISPERKIMTAN
x xx xx xx 1 3 1	5.1.1.1.3	Penyediaan jasa peralatan dan perlengkapan kantor	Kab. Bandung		12 bulan	0	APBD Kab	PD	12 bulan	0	DISPERKIMTAN
x xx xx xx 1 5 1	5.1.1.1.5	Penyediaan jasa jaminan barang milik daerah	Kab. Bandung		1 dokumen	50.000.000	APBD Kab	PD	1 dokumen	50.000.000	DISPERKIMTAN
x xx xx xx 1 7 1	5.1.1.1.7	Penyediaan jasa administrasi keuangan	Kab. Bandung		12 bulan	4.000.000	APBD Kab	PD	12 bulan	4.000.000	DISPERKIMTAN
x xx xx xx 1 8 1	5.1.1.1.8	Penyediaan jasa kebersihan kantor	Kab. Bandung		12 bulan	113.000.000	APBD Kab	PD	12 bulan	113.000.000	DISPERKIMTAN
x xx xx xx 1 9 1	5.1.1.1.9	Penyediaan jasa perbaikan peralatan kerja	Kab. Bandung		0 -	0	APBD Kab	PD	0 -	0	DISPERKIMTAN
x xx xx xx 1 10 1	5.1.1.1.10	Penyediaan alat tulis kantor	Kab. Bandung		55 Jenis	153.057.902	APBD Kab	PD	55 Jenis	153.057.902	DISPERKIMTAN
x xx xx xx 1 11 1	5.1.1.1.11	Penyediaan barang cetakan dan penggandaan	Kab. Bandung		0 Jenis	160.000.000	APBD Kab	PD	0 Jenis	160.000.000	DISPERKIMTAN
x xx xx xx 1 12 1	5.1.1.1.12	Penyediaan komponen instalasi listrik/penerangan bangunan kantor	Kab. Bandung		10 jenis	14.000.000	APBD Kab	PD	10 jenis	14.000.000	DISPERKIMTAN
x xx xx xx 1 13 1	5.1.1.1.13	Penyediaan peralatan dan perlengkapan kantor	Kab. Bandung		0 -	0	APBD Kab	PD	0 -	0	DISPERKIMTAN
x xx xx xx 1 14 1	5.1.1.1.14	Penyediaan peralatan rumah tangga	Kab. Bandung		0 -	0	APBD Kab	PD	0 -	0	DISPERKIMTAN
x xx xx xx 1 15 1	5.1.1.1.15	Penyediaan bahan bacaan dan peraturan perundang-undangan	Kab. Bandung		12 bulan	35.000.000	APBD Kab	PD	12 bulan	35.000.000	DISPERKIMTAN
x xx xx xx 1 16 1	5.1.1.1.16	Penyediaan bahan logistik kantor	Kab. Bandung		0 -	0	APBD Kab	PD	0 -	0	DISPERKIMTAN
x xx xx xx 1 17 1	5.1.1.1.17	Penyediaan makanan dan minuman	Kab. Bandung		12 bulan	80.000.000	APBD Kab	PD	12 bulan	80.000.000	DISPERKIMTAN
x xx xx xx 1 18 1	5.1.1.1.18	Rapat-rapat koordinasi dan konsultasi ke luar daerah	Kab. Bandung		150 ok	125.000.000	APBD Kab	PD	160 ok	300.000.000	DISPERKIMTAN
x xx xx xx 1 19 1	5.1.1.1.19	Penyediaan Tenaga Pendukung teknis dan Administrasi Perkantoran	Kab. Bandung		12 bulan	135.990.000	APBD Kab	PD	12 bulan	200.000.000	DISPERKIMTAN
x xx xx xx 1 20 1	5.1.1.1.20	Rapat-rapat koordinasi dan konsultasi ke Dalam Daerah	Kab. Bandung		0 oh	50.000.000	APBD Kab	PD	0 oh	50.000.000	DISPERKIMTAN
x xx xx xx 1 21 1	5.1.1.1.21	Penyediaan Jasa Pengelolaan Keuangan Daerah	Kab. Bandung		0 -	0	APBD Kab	PD	0 -	0	DISPERKIMTAN
x xx xx xx 1 22 1	5.1.1.1.22	Penunjang Perayaan Hari-hari Bersejarah	Kab. Bandung		3 paket	50.000.000	APBD Kab	PD	3 paket	50.000.000	DISPERKIMTAN
x xx xx xx 1 32 1	5.1.1.1.32	Pengadaan Dokumentasi dan Kearsifan	Kab. Bandung		0 -	0	APBD Kab	PD	0 -	0	DISPERKIMTAN
x xx xx xx 2	5.1.1.2	Program peningkatan sarana dan prasarana aparatur			100 %	570.000.000			100 %	1.432.737.004	DISPERKIMTAN
x xx xx xx 2 3 1	5.1.1.2.3	Pembangunan gedung kantor	Kab. Bandung		0 -	0	APBD Kab	PD	0 -	0	DISPERKIMTAN
x xx xx xx 2 4 1	5.1.1.2.4	Pengadaan mobil jabatan	Kab. Bandung		0 -	0	APBD Kab	PD	0 -	0	DISPERKIMTAN
x xx xx xx 2 5 1	5.1.1.2.5	Pengadaan kendaraan dinas/operasional	Kab. Bandung		0 -	0	APBD Kab	PD	0 -	0	DISPERKIMTAN
x xx xx xx 2 7 1	5.1.1.2.7	Pengadaan perlengkapan gedung kantor	Kab. Bandung		85 unit	100.000.000	APBD Kab	PD	90 unit	200.000.000	DISPERKIMTAN
x xx xx xx 2 9 1	5.1.1.2.9	Pengadaan peralatan gedung kantor	Kab. Bandung		20 unit	0	APBD Kab	PD	20 unit	200.000.000	DISPERKIMTAN
x xx xx xx 2 10 1	5.1.1.2.10	Pengadaan mebeleur	Kab. Bandung		0 -	0	APBD Kab	PD	0 -	0	DISPERKIMTAN
x xx xx xx 2 13 1	5.1.1.2.13	Pengadaan Peralatan dan Perlengkapan Kantor	Kab. Bandung		0 -	0	APBD Kab	PD	0 -	0	DISPERKIMTAN



x	xx	xx	xx	2	14	1	5.1.1.2.14	Pengadaan Pagar dan Pintu Gerbang Kantor	-	Kab. Bandung	0 -	0	APBD Kab	PD	0 -	0	DISPERKIMTAN	
x	xx	xx	xx	2	16	1	5.1.1.2.16	Pengadaan Tempat Parkir Kendaraan	-	Kab. Bandung	0 -	0	APBD Kab	PD	0 -	0	DISPERKIMTAN	
x	xx	xx	xx	2	17	1	5.1.1.2.17	Pengadaan Local Area Network	-	Kab. Bandung	0 -	0	APBD Kab	PD	0 -	0	DISPERKIMTAN	
x	xx	xx	xx	2	22	1	5.1.1.2.22	Pemeliharaan rutin/berkala gedung kantor	Jumlah pemeliharaan rutin/berkala gedung kantor	Kab. Bandung	12 bulan	150.000.000	APBD Kab	PD	12 bulan	312.737.004	DISPERKIMTAN	
x	xx	xx	xx	2	23	1	5.1.1.2.23	Pemeliharaan rutin/berkala mobil jabatan	-	Kab. Bandung	0 -	0	APBD Kab	PD	0 -	0	DISPERKIMTAN	
x	xx	xx	xx	2	24	1	5.1.1.2.24	Pemeliharaan rutin/berkala kendaraan dinas/operasional	Jumlah pemeliharaan rutin/berkala kendaraan dinas operasional	Kab. Bandung	12 bulan	300.000.000	APBD Kab	PD	12 bulan	600.000.000	DISPERKIMTAN	
x	xx	xx	xx	2	26	1	5.1.1.2.26	Pemeliharaan rutin/berkala perlengkapan gedung kantor	Jumlah pemenuhan perlengkapan gedung kantor	Kab. Bandung	0 -	0	APBD Kab	PD	0 -	0	DISPERKIMTAN	
x	xx	xx	xx	2	28	1	5.1.1.2.28	Pemeliharaan rutin/berkala peralatan gedung kantor	Jumlah pemeliharaan peralatan gedung kantor Terpeliharanya peralatan gedung kantor dinas	Kab. Bandung	12 bulan	20.000.000	APBD Kab	PD	12 bulan	20.000.000	DISPERKIMTAN	
x	xx	xx	xx	2	29	1	5.1.1.2.29	Pemeliharaan rutin/berkala mebeleur	-	Kab. Bandung	0 -	0	APBD Kab	PD	0 -	0	DISPERKIMTAN	
x	xx	xx	xx	2	31	1	5.1.1.2.31	Pemeliharaan Rutin/Berkala Software, Hardware dan Jaringan	-	Kab. Bandung	0 -	0	APBD Kab	PD	0 -	0	DISPERKIMTAN	
x	xx	xx	xx	2	42	1	5.1.1.2.42	Rehabilitasi sedang/berat rumah gedung kantor	Jumlah rehabilitasi gedung kantor yang representatif	Kab. Bandung	1 gedung	0	APBD Kab	PD	1 gedung	0	DISPERKIMTAN	
x	xx	xx	xx	2	45	1	5.1.1.2.45	Pengadaan Sarana dan Prasarana Kendaraan Dinas/Operasional	Jumlah penyediaan sarana dan prasarana kendaraan operasional Dinas	Kab. Bandung	5 unit	0	APBD Kab	PD	5 unit	100.000.000	DISPERKIMTAN	
x	xx	xx	xx	3			5.1.1.3	<b>Program peningkatan disiplin aparatur</b>	Persentase penunjang kerja aparatur		100 %	50.000.000			100 %	300.000.000	DISPERKIMTAN	
x	xx	xx	xx	3	1	1	5.1.1.3.1	Pengadaan mesin/kartu absensi	Jumlah mesin/kartu absensi	Kab. Bandung	0 unit	0	APBD Kab	PD	0 unit	0	DISPERKIMTAN	
x	xx	xx	xx	3	2	1	5.1.1.3.2	Pengadaan pakaian dinas beserta perlengkapannya	Jumlah penyediaan pakaian dinas harian lengkap + Nametag	Kab. Bandung	87 stel	0	APBD Kab	PD	87 stel	50.000.000	DISPERKIMTAN	
x	xx	xx	xx	3	3	1	5.1.1.3.3	Pengadaan pakaian kerja lapangan	Jumlah penyediaan pakaian lapangan	Kab. Bandung	94 stel	50.000.000	APBD Kab	PD	94 stel	50.000.000	DISPERKIMTAN	
x	xx	xx	xx	3	4	1	5.1.1.3.4	Pengadaan pakaian KORPRI	Jumlah Pakaian KORPRI	Kab. Bandung	87 stel	0	APBD Kab	PD	87 stel	0	DISPERKIMTAN	
x	xx	xx	xx	3	5	1	5.1.1.3.5	Pengadaan pakaian khusus hari-hari tertentu	Jumlah penyediaan pakaian batik tradisional, pakaian olahraga + sepatu, dan Kemeja putih	Kab. Bandung	87 -	0	APBD Kab	PD	87 -	200.000.000	DISPERKIMTAN	
x	xx	xx	xx	3	7	1	5.1.1.3.7	Peningkatan Kinerja dan Disiplin Aparatur	-		0 -	0	APBD Kab	PD	0 -	0	DISPERKIMTAN	
x	xx	xx	xx	5			5.1.1.5	<b>Program peningkatan kapasitas sumber daya aparatur</b>	Persentase peningkatan kapasitas aparatur		100 %	0			100 %	150.000.000	DISPERKIMTAN	
x	xx	xx	xx	5	16	1	5.1.1.5.16	Penyusunan SOP Dinas Perumahan Rakyat, Kawasan Permukiman dan Pertanahan	Jumlah dokumen SOP Disperkintan	Kab. Bandung	0 dokumen	0	APBD Kab	PD	0 dokumen	0	DISPERKIMTAN	
x	xx	xx	xx	5	21	1	5.1.1.5.21	Peningkatan kapasitas aparatur pemerintah	Jumlah kegiatan peningkatan kapasitas aparatur dinas	Kab. Bandung	1 Kegiatan	0	APBD Kab	PD	1 Kegiatan	150.000.000	DISPERKIMTAN	
x	xx	xx	xx	6			5.1.1.6	<b>Program peningkatan pengembangan sistem pelaporan capaian kinerja dan keuangan</b>	Prosentase Ketersediaan pelaporan kinerja dan capaian keuangan		10 dokumen	50.000.000			10 dokumen	200.000.000	DISPERKIMTAN	
x	xx	xx	xx	6	1	1	5.1.1.6.1	Penyusunan laporan capaian kinerja dan ikhtisar realisasi kinerja SKPD	Jumlah laporan kinerja dinas (RKA/DPA, RKAP/DPPA, RENJA/PERUBAHAN RENJA, LKIP, LKIP, Laporan Bulanan/Triwulanan/Semester an, LAPTAH dan Laporan Keuangan Akhir Tahun	Kab. Bandung	10 laporan	50.000.000	APBD Kab	PD	10 laporan	200.000.000	DISPERKIMTAN	
								<b>Jumlah 1</b>				<b>1.693.047.902</b>				<b>3.344.794.906</b>	<b>DISPERKIMTAN</b>	
								<b>URUSAN PENUNJANG</b>										<b>DISPERKIMTAN</b>
								<b>Perencanaan</b>										<b>DISPERKIMTAN</b>
<b>3</b>								<b>Penunjang Urusan</b>									<b>DISPERKIMTAN</b>	
<b>3</b>	<b>0</b>							<b>Penunjang Urusan</b>									<b>DISPERKIMTAN</b>	
<b>3</b>	<b>0</b>	<b>2</b>						<b>Perencanaan</b>									<b>DISPERKIMTAN</b>	
<b>3</b>	<b>0</b>	<b>2</b>	<b>6</b>	<b>15</b>			5.1.1.15	<b>Program pengembangan data/informasi</b>	<b>Persentase ketersediaan data informasi kecintakaryaannya</b>		<b>100 %</b>	-			<b>100 %</b>	-	<b>DISPERKIMTAN</b>	
3	0	2	6	15	7	1	5.1.1.15.7	Penyusunan Kajian Keterpaduan Program Kawasan Perumahan dan Permukiman pada Kawasan Perkotaan di Kabupaten Bandung	Jumlah dokumen (Perda/perbup) Pedoman standarisasi kecintakaryaannya di Kabupaten Bandung pada Dinas Perumahan Rakyat, Kawasan Permukiman dan Pertanahan	Kab. Bandung	0 Dokumen	-	APBD Kab	PD	0 Dokumen	-	DISPERKIMTAN	

3	0	2	6	15	22	1	5.1.1.15.22	Belanja Informasi Daerah ( Media Informasi )	Jumlah/jenis media informasi	Kab. Bandung		0 Jenis		-	APBD Kab	PD	0 Jenis		-	DISPERKIMTAN
3	0	2		15	23	1	5.1.1.15.23	Penyusunan Analisa Harga satuan Keciaptakaryaan	Jumlah dokumen standarisasi/harga satuan keciaptakaryaan	Kab. Bandung		0 Dokumen		-	APBD Kab	PD	0 Dokumen		-	DISPERKIMTAN
3	0	2		21			5.1.1.21	Program perencanaan pembangunan daerah	Persentase kesesuaian program/kegiatan yang diusulkan wilayah terhadap program/kegiatan yang diterima Perangkat Daerah			0 %		-			0 %		-	DISPERKIMTAN
3	0	2		21	1	1	5.1.1.21.1	Pengembangan partisipasi masyarakat dalam perumusan program dan kebijakan layanan publik	-	Kab. Bandung		0 -		-	APBD Kab	PD	0 -		-	DISPERKIMTAN
							3.	Mewujudkan Pembangunan Infrastruktur Dasar Terpadu Dengan Tata Ruang												DISPERKIMTAN
							3.1.3.1	Program Peningkatan Kualitas Infrastruktur Kawasan Permukiman (RAKSA PERMUKIMAN)												DISPERKIMTAN
1								Urusan Wajib												DISPERKIMTAN
1	1							Urusan Wajib Pelayanan Dasar												DISPERKIMTAN
1	1	4						Perumahan Rakyat dan Kawasan Permukiman												DISPERKIMTAN
1	1	4		15		1	3.1.2.15	Program Pengembangan Perumahan	Persentase Ketersediaan Rumah Layak huni			86 %	31.606.402.717				86 %	54.410.000.000	DISPERKIMTAN	
1	1	4		15	2	1	3.1.2.15.2	Penyusunan Norma, Standar, Pedoman, dan Manual (NSPM)	Jumlah dokumen prioritas pembangunan bidang keciaptakaryaan	Kab. Bandung		0 Dokumen		-	APBD Kab	PD	0 Dokumen		-	DISPERKIMTAN
1	1	4		15	3	1	3.1.2.15.3	Koordinasi penyelenggaraan pengembangan perumahan	Jumlah laporan koordinasi dalam rangka inventarisasi Perumahan dan verifikasi PSU Perumahan	Kab. Bandung		1 Laporan/Dokumen	50.000.000	APBD Kab	PD	1 Laporan/Dokumen	200.000.000		DISPERKIMTAN	
1	1	4		15	6	1	3.1.2.15.6	Fasilitasi dan stimulasi pembangunan perumahan masyarakat kurang mampu	Jumlah rumah layak huni dan prasarana dasar lingkungan yang layak	Kab. Bandung		1.700 Unit		APBD Kab	PD	1.800 Unit	50.000.000.000		DISPERKIMTAN	
1	1	4		15	6	1	3.1.2.15.6		RTLH	Desa Loa Kec. Paseh		4 unit	70.400.000	APBD Kab	Wilayah				DISPERKIMTAN	
1	1	4		15	6	1	3.1.2.15.6		RTLH	Desa Sukamanah Kec. Paseh		3 unit	52.800.000	APBD Kab	Wilayah				DISPERKIMTAN	
1	1	4		15	6	1	3.1.2.15.6		RTLH	Desa Sindangsari Kec. Paseh		4 unit	70.400.000	APBD Kab	Wilayah				DISPERKIMTAN	
1	1	4		15	6	1	3.1.2.15.6		RTLH	Desa Cigentur Kec. Paseh		3 unit	52.800.000	APBD Kab	Wilayah				DISPERKIMTAN	
1	1	4		15	6	1	3.1.2.15.6		RTLH	Desa Tangsimekar Kec. Paseh		3 unit	52.800.000	APBD Kab	Wilayah				DISPERKIMTAN	
1	1	4		15	6	1	3.1.2.15.6		RTLH	Desa Cijagra Kec. Paseh		4 unit	70.400.000	APBD Kab	Wilayah				DISPERKIMTAN	
1	1	4		15	6	1	3.1.2.15.6		RTLH	Desa Karangtunggal Kec. Paseh		4 unit	70.400.000	APBD Kab	Wilayah				DISPERKIMTAN	
1	1	4		15	6	1	3.1.2.15.6		RTLH	Desa Cipaku Kec. Paseh		3 unit	52.800.000	APBD Kab	Wilayah				DISPERKIMTAN	
1	1	4		15	6	1	3.1.2.15.6		Jalan Setapak	Desa Drawati Kec. Paseh		150 m'	50.566.293	APBD Kab	Wilayah				DISPERKIMTAN	
1	1	4		15	6	1	3.1.2.15.6		Jalan Setapak/ RBT	Desa Sukamantri Kec. Paseh		120 m'	41.020.715	APBD Kab	Wilayah				DISPERKIMTAN	
1	1	4		15	6	1	3.1.2.15.6		Kirmir/TPT	Desa Cipedes Kec. Paseh		85 m'	55.266.870	APBD Kab	Wilayah				DISPERKIMTAN	
1	1	4		15	6	1	3.1.2.15.6		Kirmir/TPT	Desa Sukamantri Kec. Paseh		25 m'	16.254.950	APBD Kab	Wilayah				DISPERKIMTAN	
1	1	4		15	6	1	3.1.2.15.6		RTLH	BIRU Kec. Majalaya		5 unit	88.000.000	APBD Kab	Wilayah				DISPERKIMTAN	
1	1	4		15	6	1	3.1.2.15.6		RTLH	BOJONG Kec. Majalaya		5 unit	88.000.000	APBD Kab	Wilayah				DISPERKIMTAN	
1	1	4		15	6	1	3.1.2.15.6		RTLH	MAJAKERTA Kec. Majalaya		5 unit	88.000.000	APBD Kab	Wilayah				DISPERKIMTAN	
1	1	4		15	6	1	3.1.2.15.6		RTLH	MAJALAYA Kec. Majalaya		5 unit	88.000.000	APBD Kab	Wilayah				DISPERKIMTAN	
1	1	4		15	6	1	3.1.2.15.6		RTLH	MAJASETRA Kec. Majalaya		5 unit	88.000.000	APBD Kab	Wilayah				DISPERKIMTAN	
1	1	4		15	6	1	3.1.2.15.6		RTLH	NEGLASARI Kec. Majalaya		5 unit	88.000.000	APBD Kab	Wilayah				DISPERKIMTAN	

1	1	4		15	6	1	3.1.2.15.6		RTLH	PADAMULYA Kec. Majalaya		5 unit		88.000.000	APBD Kab	Wilayah			DISPERKIMTAN
1	1	4		15	6	1	3.1.2.15.6		RTLH	SUKAMUKTI Kec. Majalaya		5 unit		88.000.000	APBD Kab	Wilayah			DISPERKIMTAN
1	1	4		15	6	1	3.1.2.15.6		RTLH	WANGISAGARA Kec. Majalaya		5 unit		88.000.000	APBD Kab	Wilayah			DISPERKIMTAN
1	1	4		15	6	1	3.1.2.15.6		Jalan Setapak	PADAULUN Kec. Majalaya		300 m'		90.052.524	APBD Kab	Wilayah			DISPERKIMTAN
1	1	4		15	6	1	3.1.2.15.6		Kirmir / TPT	SUKAMAJU Kec. Majalaya		172 m'		111.834.137	APBD Kab	Wilayah			DISPERKIMTAN
1	1	4		15	6	1	3.1.2.15.6		RTLH	Desa Bojongemas Kec. Solokanjeruk		5 unit		88.000.000	APBD Kab	Wilayah			DISPERKIMTAN
1	1	4		15	6	1	3.1.2.15.6		RTLH	Desa Langensari Kec. Solokanjeruk		5 unit		88.000.000	APBD Kab	Wilayah			DISPERKIMTAN
1	1	4		15	6	1	3.1.2.15.6		RTLH	Kp.Lembang Bengkok RW.017 Kec. Solokanjeruk		5 unit		88.000.000	APBD Kab	Wilayah			DISPERKIMTAN
1	1	4		15	6	1	3.1.2.15.6		RTLH	Kec. Solokanjeruk		5 unit		88.000.000	APBD Kab	Wilayah			DISPERKIMTAN
1	1	4		15	6	1	3.1.2.15.6		RTLH	RW.01, RW.02, RW.04 Desa Rancakasumba Kec. Solokanjeruk		6 unit		105.600.000	APBD Kab	Wilayah			DISPERKIMTAN
1	1	4		15	6	1	3.1.2.15.6		RTLH	Kec. Solokanjeruk		6 unit		105.600.000	APBD Kab	Wilayah			DISPERKIMTAN
1	1	4		15	6	1	3.1.2.15.6		Rabat Beton Jalan Setapak	Dusun 1, 2 dan 3 Desa Solokanjeruk Kec. Solokanjeruk		250 m'		75.043.770	APBD Kab	Wilayah			DISPERKIMTAN
1	1	4		15	6	1	3.1.2.15.6		RTLH	Kec. Ciwidey		6 unit		105.600.000	APBD Kab	Wilayah			DISPERKIMTAN
1	1	4		15	6	1	3.1.2.15.6		RTLH	PANUNDAAN Kec. Ciwidey		6 unit		105.600.000	APBD Kab	Wilayah			DISPERKIMTAN
1	1	4		15	6	1	3.1.2.15.6		RTLH	PANYOCOKAN Kec. Ciwidey		6 unit		105.600.000	APBD Kab	Wilayah			DISPERKIMTAN
1	1	4		15	6	1	3.1.2.15.6		RTLH	RAWABOGO Kec. Ciwidey		6 unit		105.600.000	APBD Kab	Wilayah			DISPERKIMTAN
1	1	4		15	6	1	3.1.2.15.6		Jalan Setapak	LEBAKMUNCAN G Kec. Ciwidey		332 m'		99.658.100	APBD Kab	Wilayah			DISPERKIMTAN
1	1	4		15	6	1	3.1.2.15.6		Jalan Setapak	NENGGELAN Kec. Ciwidey		332 m'		99.658.100	APBD Kab	Wilayah			DISPERKIMTAN
1	1	4		15	6	1	3.1.2.15.6		Jalan Setapak	SUKAWENING Kec. Ciwidey		331 m'		99.357.925	APBD Kab	Wilayah			DISPERKIMTAN
1	1	4		15	6	1	3.1.2.15.6		RTLH	Sukaresmi Kec. Rancabali		6 unit		105.600.000	APBD Kab	Wilayah			DISPERKIMTAN
1	1	4		15	6	1	3.1.2.15.6		RTLH	Patengan Kec. Rancabali		6 unit		105.600.000	APBD Kab	Wilayah			DISPERKIMTAN
1	1	4		15	6	1	3.1.2.15.6		RTLH	Indragiri Kec. Rancabali		6 unit		105.600.000	APBD Kab	Wilayah			DISPERKIMTAN
1	1	4		15	6	1	3.1.2.15.6		RTLH	Desa Alamendah Kec. Rancabali		6 unit		105.600.000	APBD Kab	Wilayah			DISPERKIMTAN
1	1	4		15	6	1	3.1.2.15.6		Jalan Setapak	Sukaresmi Kec. Rancabali		145 m'		43.525.375	APBD Kab	Wilayah			DISPERKIMTAN
1	1	4		15	6	1	3.1.2.15.6		Jalan Setapak	Patengan Kec. Rancabali		145 m'		43.525.375	APBD Kab	Wilayah			DISPERKIMTAN
1	1	4		15	6	1	3.1.2.15.6		Jalan Setapak	Cipelah Kec. Rancabali		145 m'		43.525.375	APBD Kab	Wilayah			DISPERKIMTAN
1	1	4		15	6	1	3.1.2.15.6		Jalan Setapak	Desa Alamendah Kec. Rancabali		145 m'		43.525.375	APBD Kab	Wilayah			DISPERKIMTAN
1	1	4		15	6	1	3.1.2.15.6		Kirmir/TPT Jalan Desa	Patengan Kec. Rancabali		45 m'		29.258.910	APBD Kab	Wilayah			DISPERKIMTAN
1	1	4		15	6	1	3.1.2.15.6		Kirmir/TPT Jalan Desa	Patengan Kec. Rancabali		45 m'		29.258.910	APBD Kab	Wilayah			DISPERKIMTAN
1	1	4		15	6	1	3.1.2.15.6		Kirmir/TPT Jalan Desa	Patengan Kec. Rancabali		45 m'		29.258.910	APBD Kab	Wilayah			DISPERKIMTAN
1	1	4		15	6	1	3.1.2.15.6		Kirmir/TPT Jalan Desa	Patengan Kec. Rancabali		45 m'		29.258.910	APBD Kab	Wilayah			DISPERKIMTAN

1	1	4		15	6	1	3.1.2.15.6		Kirmir/TPT Jalan Desa	Desa Alamendah Kec. Rancabali	70 m'		45.513.860	APBD Kab	Wilayah			DISPERKIMTAN
1	1	4		15	6	1	3.1.2.15.6		RTLH	Kp. Panyaweyuan RT.03 RW.04 Desa Cikoneng Kec. Pasirjambu	2 unit		35.200.000	APBD Kab	Wilayah			DISPERKIMTAN
1	1	4		15	6	1	3.1.2.15.6		RTLH	Kp. Panyaweyuan RT.01 RW.04 Desa Cikoneng Kec. Pasirjambu	2 unit		35.200.000	APBD Kab	Wilayah			DISPERKIMTAN
1	1	4		15	6	1	3.1.2.15.6		RTLH	Desa Mekarmaju Kec. Pasirjambu	3 unit		52.800.000	APBD Kab	Wilayah			DISPERKIMTAN
1	1	4		15	6	1	3.1.2.15.6		RTLH	Kp. Sukagalih RW.04 Desa Pasirjambu Kec. Pasirjambu	1 unit		17.600.000	APBD Kab	Wilayah			DISPERKIMTAN
1	1	4		15	6	1	3.1.2.15.6		RTLH	Kp. Sukarasa RT.04 RW.05 Desa Pasirjambu Kec. Pasirjambu	1 unit		17.600.000	APBD Kab	Wilayah			DISPERKIMTAN
1	1	4		15	6	1	3.1.2.15.6		RTLH	Kp. Mekargalih RW.07 Desa Pasirjambu Kec. Pasirjambu	1 unit		17.600.000	APBD Kab	Wilayah			DISPERKIMTAN
1	1	4		15	6	1	3.1.2.15.6		RTLH	Desa Margamulya Kec. Pasirjambu	4 unit		70.400.000	APBD Kab	Wilayah			DISPERKIMTAN
1	1	4		15	6	1	3.1.2.15.6		RTLH	Desa Cukanggenteng Kec. Pasirjambu	3 unit		52.800.000	APBD Kab	Wilayah			DISPERKIMTAN
1	1	4		15	6	1	3.1.2.15.6		RTLH	Kp. Pangragajian RW.01 Desa Sugihmukti Kec. Pasirjambu	1 unit		17.600.000	APBD Kab	Wilayah			DISPERKIMTAN
1	1	4		15	6	1	3.1.2.15.6		RTLH	Kp. Kacakaca RW.02 Desa Sugihmukti Kec. Pasirjambu	1 unit		17.600.000	APBD Kab	Wilayah			DISPERKIMTAN
1	1	4		15	6	1	3.1.2.15.6		RTLH	Kp. Sukajadi RW.03 Desa Sugihmukti Kec. Pasirjambu	1 unit		17.600.000	APBD Kab	Wilayah			DISPERKIMTAN
1	1	4		15	6	1	3.1.2.15.6		RTLH	Kp. Babakan Tanjung, Pasirhoe, Waspada, Patrol, Wanasuka RW.05 Desa Sugihmukti Kec. Pasirjambu	1 unit		17.600.000	APBD Kab	Wilayah			DISPERKIMTAN
1	1	4		15	6	1	3.1.2.15.6		RTLH	Kp. Banjar RW.06 Desa Sugihmukti Kec. Pasirjambu	1 unit		17.600.000	APBD Kab	Wilayah			DISPERKIMTAN
1	1	4		15	6	1	3.1.2.15.6		RTLH	RW 10 Kec. Pasirjambu	4 unit		70.000.000	APBD Kab	Wilayah			DISPERKIMTAN

1	1	4		15	6	1	3.1.2.15.6		Jalan Setapak	Kp. Muara RT.02 RW.02 Desa Cikoneng Kec. Pasirjambu	75 m'	22.513.125	APBD Kab	Wilayah			DISPERKIMTAN
1	1	4		15	6	1	3.1.2.15.6		Jalan Setapak	Rabat beton Jalan setapak RW.08;RW.12 Kec. Pasirjambu	75 m'	22.513.125	APBD Kab	Wilayah			DISPERKIMTAN
1	1	4		15	6	1	3.1.2.15.6		Jalan Setapak	Desa Mekarmaju Kec. Pasirjambu	85 m'	25.514.882	APBD Kab	Wilayah			DISPERKIMTAN
1	1	4		15	6	1	3.1.2.15.6		Jalan Setapak	Kp.Kabuyutan Desa Pasirjambu Kec. Pasirjambu	75 m'	22.513.131	APBD Kab	Wilayah			DISPERKIMTAN
1	1	4		15	6	1	3.1.2.15.6		Jalan Setapak	Desa Margamulya Kec. Pasirjambu	75 m'	22.513.131	APBD Kab	Wilayah			DISPERKIMTAN
1	1	4		15	6	1	3.1.2.15.6		Jalan Setapak	Desa Cukanggenteng Kec. Pasirjambu	75 m'	22.513.131	APBD Kab	Wilayah			DISPERKIMTAN
1	1	4		15	6	1	3.1.2.15.6		Jalan Setapak	RT.02 RW.02 Kp.Kacakaca Desa Sugihmukti Kec. Pasirjambu	60 m'	18.010.505	APBD Kab	Wilayah			DISPERKIMTAN
1	1	4		15	6	1	3.1.2.15.6		Jalan Setapak	RW.10 Desa Mekarsari Kec. Pasirjambu	77 m'	23.113.481	APBD Kab	Wilayah			DISPERKIMTAN
1	1	4		15	6	1	3.1.2.15.6		RTLH	Desa Pamekaran Kec. Soreang	5 unit	88.000.000	APBD Kab	Wilayah			DISPERKIMTAN
1	1	4		15	6	1	3.1.2.15.6		RTLH	Desa Sekarwangi Kec. Soreang	5 unit	88.000.000	APBD Kab	Wilayah			DISPERKIMTAN
1	1	4		15	6	1	3.1.2.15.6		RTLH	Desa Sukanagara Kec. Soreang	5 unit	88.000.000	APBD Kab	Wilayah			DISPERKIMTAN
1	1	4		15	6	1	3.1.2.15.6		RTLH	Desa Sadu Kec. Soreang	4 unit	70.400.000	APBD Kab	Wilayah			DISPERKIMTAN
1	1	4		15	6	1	3.1.2.15.6		RTLH	Desa Panyirapan Kec. Soreang	5 unit	88.000.000	APBD Kab	Wilayah			DISPERKIMTAN
1	1	4		15	6	1	3.1.2.15.6		RTLH	Desa Sukajadi Kec. Soreang	5 unit	88.000.000	APBD Kab	Wilayah			DISPERKIMTAN
1	1	4		15	6	1	3.1.2.15.6		Jalan Setapak	Desa Pamekaran Kec. Soreang	40 m'	12.007.003	APBD Kab	Wilayah			DISPERKIMTAN
1	1	4		15	6	1	3.1.2.15.6		Jalan Setapak	Desa Parungserab Kec. Soreang	40 m'	12.007.000	APBD Kab	Wilayah			DISPERKIMTAN
1	1	4		15	6	1	3.1.2.15.6		Jalan Setapak	Desa Panyirapan Kec. Soreang	42 m'	12.607.350	APBD Kab	Wilayah			DISPERKIMTAN
1	1	4		15	6	1	3.1.2.15.6		Kirmir/TPT	Desa Pamekaran Kec. Soreang	40 m'	26.007.920	APBD Kab	Wilayah			DISPERKIMTAN
1	1	4		15	6	1	3.1.2.15.6		Kirmir/TPT	Desa Panyirapan Kec. Soreang	41 m'	26.658.118	APBD Kab	Wilayah			DISPERKIMTAN
1	1	4		15	6	1	3.1.2.15.6		RTLH	Desa Kopo Kec. Kutawaringin	5 unit	88.000.000	APBD Kab	Wilayah			DISPERKIMTAN
1	1	4		15	6	1	3.1.2.15.6		RTLH	Desa Pameantasan Kec. Kutawaringin	1 unit	17.600.000	APBD Kab	Wilayah			DISPERKIMTAN
1	1	4		15	6	1	3.1.2.15.6		Kirmir/TPT	Desa Padasuka Kec. Kutawaringin	175 m'	113.784.732	APBD Kab	Wilayah			DISPERKIMTAN
1	1	4		15	6	1	3.1.2.15.6		Kirmir/TPT	Desa Jatisari Kec. Kutawaringin	150 m'	97.529.771	APBD Kab	Wilayah			DISPERKIMTAN

1	1	4		15	6	1	3.1.2.15.6		RTLH	LANGONSARI Kec. Pameungpeuk		5 unit		88.000.000	APBD Kab	Wilayah			DISPERKIMTAN
1	1	4		15	6	1	3.1.2.15.6		RTLH	RC MULYA Kec. Pameungpeuk		5 unit		88.000.000	APBD Kab	Wilayah			DISPERKIMTAN
1	1	4		15	6	1	3.1.2.15.6		RTLH	SUKASARI Kec. Pameungpeuk		5 unit		88.000.000	APBD Kab	Wilayah			DISPERKIMTAN
1	1	4		15	6	1	3.1.2.15.6		RTLH	RC TUNGKU Kec. Pameungpeuk		5 unit		88.000.000	APBD Kab	Wilayah			DISPERKIMTAN
1	1	4		15	6	1	3.1.2.15.6		RTLH	BJ MANGGU Kec. Pameungpeuk		5 unit		88.000.000	APBD Kab	Wilayah			DISPERKIMTAN
1	1	4		15	6	1	3.1.2.15.6		RTLH	BJ KUNCI Kec. Pameungpeuk		5 unit		88.000.000	APBD Kab	Wilayah			DISPERKIMTAN
1	1	4		15	6	1	3.1.2.15.6		Jalan setapak RW.08,09	RC MULYA Kec. Pameungpeuk		25 m'		7.504.377	APBD Kab	Wilayah			DISPERKIMTAN
1	1	4		15	6	1	3.1.2.15.6		RTLH	Pananjung Kec. Cangkuang		4 unit		70.400.000	APBD Kab	Wilayah			DISPERKIMTAN
1	1	4		15	6	1	3.1.2.15.6		RTLH	Tanjungsari Kec. Cangkuang		5 unit		88.000.000	APBD Kab	Wilayah			DISPERKIMTAN
1	1	4		15	6	1	3.1.2.15.6		RTLH	Bandasari Kec. Cangkuang		4 unit		70.400.000	APBD Kab	Wilayah			DISPERKIMTAN
1	1	4		15	6	1	3.1.2.15.6		RTLH	Ciluncat Kec. Cangkuang		4 unit		70.400.000	APBD Kab	Wilayah			DISPERKIMTAN
1	1	4		15	6	1	3.1.2.15.6		RTLH	Desa Cilampeni Kec. Katapang		5 unit		88.000.000	APBD Kab	Wilayah			DISPERKIMTAN
1	1	4		15	6	1	3.1.2.15.6		RTLH	Desa Sukamukti Kec. Katapang		5 unit		88.000.000	APBD Kab	Wilayah			DISPERKIMTAN
1	1	4		15	6	1	3.1.2.15.6		RTLH	Desa Sangkanhurip Kec. Katapang		3 unit		52.800.000	APBD Kab	Wilayah			DISPERKIMTAN
1	1	4		15	6	1	3.1.2.15.6		RTLH	Desa Pangauban Kec. Katapang		5 unit		88.000.000	APBD Kab	Wilayah			DISPERKIMTAN
1	1	4		15	6	1	3.1.2.15.6		Kirmir/TPT	Desa Sukamukti Kec. Katapang		69 m'		44.863.662	APBD Kab	Wilayah			DISPERKIMTAN
1	1	4		15	6	1	3.1.2.15.6		Kirmir/TPT	Cikasungka (Desa Sangkanhurip) Kec. Katapang		60 m'		39.011.880	APBD Kab	Wilayah			DISPERKIMTAN
1	1	4		15	6	1	3.1.2.15.6		RTLH	Desa Arjasari Kec. Arjasari		4 unit		70.400.000	APBD Kab	Wilayah			DISPERKIMTAN
1	1	4		15	6	1	3.1.2.15.6		RTLH	Desa Ancolmekar Kec. Arjasari		4 unit		70.400.000	APBD Kab	Wilayah			DISPERKIMTAN
1	1	4		15	6	1	3.1.2.15.6			Desa Rancakole Kec. Arjasari		4 unit		70.400.000	APBD Kab	Wilayah			DISPERKIMTAN
1	1	4		15	6	1	3.1.2.15.6			Desa Patolsari Kec. Arjasari		4 unit		70.400.000	APBD Kab	Wilayah			DISPERKIMTAN
1	1	4		15	6	1	3.1.2.15.6			Desa Pinggirsari Kec. Arjasari		4 unit		70.400.000	APBD Kab	Wilayah			DISPERKIMTAN
1	1	4		15	6	1	3.1.2.15.6			Desa Baros Kec. Arjasari		4 unit		70.400.000	APBD Kab	Wilayah			DISPERKIMTAN

1	1	4		15	6	1	3.1.2.15.6			Desa Mekarjaya Kec. Arjasari		4 unit		70.400.000	APBD Kab	Wilayah			DISPERKIMTAN
1	1	4		15	6	1	3.1.2.15.6			Desa Mangunjaya Kec. Arjasari		4 unit		70.400.000	APBD Kab	Wilayah			DISPERKIMTAN
1	1	4		15	6	1	3.1.2.15.6			Desa Batukarut Kec. Arjasari		4 unit		70.400.000	APBD Kab	Wilayah			DISPERKIMTAN
1	1	4		15	6	1	3.1.2.15.6			Desa Lebakwangi Kec. Arjasari		4 unit		70.400.000	APBD Kab	Wilayah			DISPERKIMTAN
1	1	4		15	6	1	3.1.2.15.6			Desa Wargaluyu Kec. Arjasari		4 unit		70.400.000	APBD Kab	Wilayah			DISPERKIMTAN
1	1	4		15	6	1	3.1.2.15.6		Kirmir/TPT	Desa Patrosari Kec. Arjasari		150 m'		97.529.700	APBD Kab	Wilayah			DISPERKIMTAN
1	1	4		15	6	1	3.1.2.15.6		RTLH	DESA PASIRHUNI Kec. Cimaung		4 unit		70.400.000	APBD Kab	Wilayah			DISPERKIMTAN
1	1	4		15	6	1	3.1.2.15.6		RTLH	DESA PASIRHUNI Kec. Cimaung		4 unit		70.400.000	APBD Kab	Wilayah			DISPERKIMTAN
1	1	4		15	6	1	3.1.2.15.6		RTLH	DESA MALASARI Kec. Cimaung		4 unit		70.400.000	APBD Kab	Wilayah			DISPERKIMTAN
1	1	4		15	6	1	3.1.2.15.6		RTLH	DESA CIKALONG Kec. Cimaung		4 unit		70.400.000	APBD Kab	Wilayah			DISPERKIMTAN
1	1	4		15	6	1	3.1.2.15.6		RTLH	DESA CIMAUNG Kec. Cimaung		4 unit		70.400.000	APBD Kab	Wilayah			DISPERKIMTAN
1	1	4		15	6	1	3.1.2.15.6		RTLH	DESA CIPINANG Kec. Cimaung		2 unit		35.200.000	APBD Kab	Wilayah			DISPERKIMTAN
1	1	4		15	6	1	3.1.2.15.6		RTLH	DESA JAGABAYA Kec. Cimaung		4 unit		70.400.000	APBD Kab	Wilayah			DISPERKIMTAN
1	1	4		15	6	1	3.1.2.15.6		RTLH	DESA SUKAMAJU Kec. Cimaung		6 unit		105.600.000	APBD Kab	Wilayah			DISPERKIMTAN
1	1	4		15	6	1	3.1.2.15.6		Kirmir/TPT	DESA SUKAMAJU Kec. Cimaung		70 m'		45.513.893	APBD Kab	Wilayah			DISPERKIMTAN
1	1	4		15	6	1	3.1.2.15.6		RTLH	Desa Sukamanah Kec. Pannalenoan		7 unit		123.200.000	APBD Kab	Wilayah			DISPERKIMTAN
1	1	4		15	6	1	3.1.2.15.6		RTLH	Desa TRIBAKTIMULY A Kec. Pannalenoan		7 unit		123.200.000	APBD Kab	Wilayah			DISPERKIMTAN
1	1	4		15	6	1	3.1.2.15.6		RTLH	Desa margamukti Kec. Pannalenoan		7 unit		123.200.000	APBD Kab	Wilayah			DISPERKIMTAN
1	1	4		15	6	1	3.1.2.15.6		RTLH	Desa MARGALUYU Kec. Pannalenoan		6 unit		105.600.000	APBD Kab	Wilayah			DISPERKIMTAN
1	1	4		15	6	1	3.1.2.15.6		RTLH	Desa Banjarsari Kec. Pangalengan		6 unit		105.600.000	APBD Kab	Wilayah			DISPERKIMTAN
1	1	4		15	6	1	3.1.2.15.6		RTLH	Desa PANGALENGAN Kec. Pannalenoan		6 unit		105.600.000	APBD Kab	Wilayah			DISPERKIMTAN
1	1	4		15	6	1	3.1.2.15.6		RTLH	Desa Margamekar Kec. Pannalenoan		6 unit		105.600.000	APBD Kab	Wilayah			DISPERKIMTAN
1	1	4		15	6	1	3.1.2.15.6		RTLH	Desa WARNASARI Kec. Pannalenoan		6 unit		105.600.000	APBD Kab	Wilayah			DISPERKIMTAN
1	1	4		15	6	1	3.1.2.15.6		Jalan Setapak	Desa MARGAMULYA Kec. Pannalenoan		374 m'		112.265.450	APBD Kab	Wilayah			DISPERKIMTAN

1	1	4	15	6	1	3.1.2.15.6	RTLH	Desa Cikawao Kec. Pacet	3 unit	52.800.000	APBD Kab	Wilayah			DISPERKIMTAN
1	1	4	15	6	1	3.1.2.15.6	RTLH	Desa Mekarsari Kec. Pacet	3 unit	52.800.000	APBD Kab	Wilayah			DISPERKIMTAN
1	1	4	15	6	1	3.1.2.15.6	RTLH	Desa Girmulya Kec. Pacet	3 unit	52.800.000	APBD Kab	Wilayah			DISPERKIMTAN
1	1	4	15	6	1	3.1.2.15.6	RTLH	Desa Mandalahaji Kec. Pacet	3 unit	52.800.000	APBD Kab	Wilayah			DISPERKIMTAN
1	1	4	15	6	1	3.1.2.15.6	RTLH	Desa Maruyung Kec. Pacet	3 unit	52.800.000	APBD Kab	Wilayah			DISPERKIMTAN
1	1	4	15	6	1	3.1.2.15.6	RTLH	Desa Mekarjaya Kec. Pacet	3 unit	52.800.000	APBD Kab	Wilayah			DISPERKIMTAN
1	1	4	15	6	1	3.1.2.15.6	RTLH	Desa Nagrak Kec. Pacet	3 unit	52.800.000	APBD Kab	Wilayah			DISPERKIMTAN
1	1	4	15	6	1	3.1.2.15.6	RTLH	Desa Panguban Kec. Pacet	3 unit	52.800.000	APBD Kab	Wilayah			DISPERKIMTAN
1	1	4	15	6	1	3.1.2.15.6	RTLH	Desa Tanjungwangi Kec. Pacet	3 unit	52.800.000	APBD Kab	Wilayah			DISPERKIMTAN
1	1	4	15	6	1	3.1.2.15.6	Jalan Setapak	Desa Cikitu Kec. Pacet	45 m'	13.507.875	APBD Kab	Wilayah			DISPERKIMTAN
1	1	4	15	6	1	3.1.2.15.6	Jalan Setapak	Desa Mekarsari Kec. Pacet	45 m'	13.507.879	APBD Kab	Wilayah			DISPERKIMTAN
1	1	4	15	6	1	3.1.2.15.6	Jalan Setapak	Desa Maruyung Kec. Pacet	45 m'	13.507.879	APBD Kab	Wilayah			DISPERKIMTAN
1	1	4	15	6	1	3.1.2.15.6	Kirmir/TPT	Desa Cinanggela Kec. Pacet	50 m'	32.509.900	APBD Kab	Wilayah			DISPERKIMTAN
1	1	4	15	6	1	3.1.2.15.6	Kirmir/TPT	Desa Cipeujeuh Kec. Pacet	45 m'	29.258.910	APBD Kab	Wilayah			DISPERKIMTAN
1	1	4	15	6	1	3.1.2.15.6	Kirmir/TPT	Desa Girmulya Kec. Pacet	4 m'	2.600.794	APBD Kab	Wilayah			DISPERKIMTAN
1	1	4	15	6	1	3.1.2.15.6	Kirmir/TPT	Desa Girmulya Kec. Pacet	5 m'	3.250.992	APBD Kab	Wilayah			DISPERKIMTAN
1	1	4	15	6	1	3.1.2.15.6	Kirmir/TPT	Desa Mandalahaji Kec. Pacet	45 m'	29.259.000	APBD Kab	Wilayah			DISPERKIMTAN
1	1	4	15	6	1	3.1.2.15.6	Kirmir/TPT	Desa Nagrak Kec. Pacet	45 m'	29.258.931	APBD Kab	Wilayah			DISPERKIMTAN
1	1	4	15	6	1	3.1.2.15.6	RTLH	Desa Cibeet Kec. Ibun	3 unit	52.800.000	APBD Kab	Wilayah			DISPERKIMTAN
1	1	4	15	6	1	3.1.2.15.6	RTLH	Desa Talun Kec. Ibun	3 unit	52.800.000	APBD Kab	Wilayah			DISPERKIMTAN
1	1	4	15	6	1	3.1.2.15.6	RTLH	Desa Tanggulun Kec. Ibun	5 unit	88.000.000	APBD Kab	Wilayah			DISPERKIMTAN
1	1	4	15	6	1	3.1.2.15.6	RTLH	Desa Laksana Kec. Ibun	5 unit	88.000.000	APBD Kab	Wilayah			DISPERKIMTAN
1	1	4	15	6	1	3.1.2.15.6	RTLH	Desa Lampegan Kec. Ibun	5 unit	88.000.000	APBD Kab	Wilayah			DISPERKIMTAN
1	1	4	15	6	1	3.1.2.15.6	RTLH	Desa Mekarwangi Kec. Thun	5 unit	88.000.000	APBD Kab	Wilayah			DISPERKIMTAN
1	1	4	15	6	1	3.1.2.15.6	RTLH	Desa Neglasari Kec. Ibun	5 unit	88.000.000	APBD Kab	Wilayah			DISPERKIMTAN
1	1	4	15	6	1	3.1.2.15.6	RTLH	Desa Pangguh Kec. Ibun	5 unit	88.000.000	APBD Kab	Wilayah			DISPERKIMTAN
1	1	4	15	6	1	3.1.2.15.6	RTLH	Desa Sudi Kec. Ibun	3 unit	52.800.000	APBD Kab	Wilayah			DISPERKIMTAN
1	1	4	15	6	1	3.1.2.15.6	RTLH	Desa SudiKec. Ibun	2 unit	35.200.000	APBD Kab	Wilayah			DISPERKIMTAN
1	1	4	15	6	1	3.1.2.15.6	Kirmir/TPT	Desa Cibeet Kec. Ibun	56 m'	36.411.088	APBD Kab	Wilayah			DISPERKIMTAN
1	1	4	15	6	1	3.1.2.15.6	Kirmir/TPT	Desa Ibun Kec. Ibun	56 m'	36.411.088	APBD Kab	Wilayah			DISPERKIMTAN
1	1	4	15	6	1	3.1.2.15.6	Kirmir/TPT	Desa Talun Kec. Ibun	56 m'	36.411.088	APBD Kab	Wilayah			DISPERKIMTAN
1	1	4	15	6	1	3.1.2.15.6	Kirmir/TPT	Desa Sudi Kec. Ibun	57 m'	37.061.313	APBD Kab	Wilayah			DISPERKIMTAN
1	1	4	15	6	1	3.1.2.15.6	RTLH	Desa sukapura Kec. Kertasari	5 unit	88.000.000	APBD Kab	Wilayah			DISPERKIMTAN



1	1	4		15	6	1	3.1.2.15.6		RTLH	Desa Cibeureum Kec. Kertasari	5 unit	88.000.000	APBD Kab	Wilayah		DISPERKIMTAN
1	1	4		15	6	1	3.1.2.15.6		RTLH	Desa Tarumajaya Kec. Kertasari	5 unit	88.000.000	APBD Kab	Wilayah		DISPERKIMTAN
1	1	4		15	6	1	3.1.2.15.6		RTLH	Desa Santosa Kec. Kertasari	5 unit	88.000.000	APBD Kab	Wilayah		DISPERKIMTAN
1	1	4		15	6	1	3.1.2.15.6		RTLH	Desa Neglawangi Kec. Kertasari	5 unit	88.000.000	APBD Kab	Wilayah		DISPERKIMTAN
1	1	4		15	6	1	3.1.2.15.6		RTLH	Desa Cihawuk Kec. Kertasari	5 unit	88.000.000	APBD Kab	Wilayah		DISPERKIMTAN
1	1	4		15	6	1	3.1.2.15.6		RTLH	Desa Cikembang Kec. Kertasari	5 unit	88.000.000	APBD Kab	Wilayah		DISPERKIMTAN
1	1	4		15	6	1	3.1.2.15.6		RTLH	Desa Resmitinggal Kec. Kertasari	5 unit	88.000.000	APBD Kab	Wilayah		DISPERKIMTAN
1	1	4		15	6	1	3.1.2.15.6		Jalan Setapak	Desa Cihawuk Kec. Kertasari	72 m'	21.612.600	APBD Kab	Wilayah		DISPERKIMTAN
1	1	4		15	6	1	3.1.2.15.6		RTLH	Desa Ciporeat Kec. Cilengkrang	4 unit	70.400.000	APBD Kab	Wilayah		DISPERKIMTAN
1	1	4		15	6	1	3.1.2.15.6		RTLH	Desa Cipanjalur Kec. Cilengkrang	2 unit	35.200.000	APBD Kab	Wilayah		DISPERKIMTAN
1	1	4		15	6	1	3.1.2.15.6		RTLH	Desa Cilengkrang Kec. Cilengkrang	4 unit	70.400.000	APBD Kab	Wilayah		DISPERKIMTAN
1	1	4		15	6	1	3.1.2.15.6		RTLH	Desa Melati Wangi Kec. Cilengkrang	3 unit	52.800.000	APBD Kab	Wilayah		DISPERKIMTAN
1	1	4		15	6	1	3.1.2.15.6		RTLH	Desa Girimekar Kec. Cilengkrang	4 unit	70.400.000	APBD Kab	Wilayah		DISPERKIMTAN
1	1	4		15	6	1	3.1.2.15.6		Jalan Setapak	Desa Cipanjalur Kec. Cilengkrang	98 m'	29.417.150	APBD Kab	Wilayah		DISPERKIMTAN
1	1	4		15	6	1	3.1.2.15.6		Jalan Setapak	Desa Girimekar Kec. Cilengkrang	98 m'	29.417.150	APBD Kab	Wilayah		DISPERKIMTAN
1	1	4		15	6	1	3.1.2.15.6		RTLH	Desa Nanjung Kec. Margaasih	6 unit	105.600.000	APBD Kab	Wilayah		DISPERKIMTAN
1	1	4		15	6	1	3.1.2.15.6		RTLH	Desa Gigondewahhilir Kec. Margaasih	6 unit	105.600.000	APBD Kab	Wilayah		DISPERKIMTAN
1	1	4		15	6	1	3.1.2.15.6		RTLH	Desa Margaasih Kec. Margaasih	6 unit	105.600.000	APBD Kab	Wilayah		DISPERKIMTAN
1	1	4		15	6	1	3.1.2.15.6		RTLH	Desa Lagadar Kec. Margaasih	6 unit	105.600.000	APBD Kab	Wilayah		DISPERKIMTAN
1	1	4		15	6	1	3.1.2.15.6		RTLH	Desa Rahayu Kec. Margaasih	6 unit	105.600.000	APBD Kab	Wilayah		DISPERKIMTAN
1	1	4		15	6	1	3.1.2.15.6		RTLH	Desa Mekarrahayu Kec. Margaasih	6 unit	105.600.000	APBD Kab	Wilayah		DISPERKIMTAN
1	1	4		15	6	1	3.1.2.15.6		Jalan Setapak	Desa Mekarrahayu Kec. Margaasih	174 m'	52.230.450	APBD Kab	Wilayah		DISPERKIMTAN
1	1	4		15	6	1	3.1.2.15.6		RTLH	Desa Margahayu Selatan Kec. Maroahayu	4 unit	70.400.000	APBD Kab	Wilayah		DISPERKIMTAN
1	1	4		15	6	1	3.1.2.15.6		RTLH	Desa Sayati Kec. Maroahayu	5 unit	88.000.000	APBD Kab	Wilayah		DISPERKIMTAN
1	1	4		15	6	1	3.1.2.15.6		RTLH	DESA SUKAMENAK Kec. Maroahayu	6 unit	105.600.000	APBD Kab	Wilayah		DISPERKIMTAN

1	1	4		15	6	1	3.1.2.15.6		RTLH	Desa Margahayu Tengah Kec. Maroahayu	2 unit	35.200.000	APBD Kab	Wilayah			DISPERKIMTAN
1	1	4		15	6	1	3.1.2.15.6		Jalan Setapak	RW 10 Desa Sayati Kec. Maroahayu	160 m'	52.828.000	APBD Kab	Wilayah			DISPERKIMTAN
1	1	4		15	6	1	3.1.2.15.6		Jalan Setapak	Rw 03 Kelurahan Sulaiman Kec. Maroahayu	230 m'	75.940.250	APBD Kab	Wilayah			DISPERKIMTAN
1	1	4		15	6	1	3.1.2.15.6		Jalan Setapak	RW.15 Desa Margahayu Tengah Kec. Maroahayu	205 m'	67.685.891	APBD Kab	Wilayah			DISPERKIMTAN
1	1	4		15	6	1	3.1.2.15.6		RTLH	Desa Bojongmalaka Kec. Baleendah	3 unit	52.800.000	APBD Kab	Wilayah			DISPERKIMTAN
1	1	4		15	6	1	3.1.2.15.6		RTLH	Kp. Kawungsari Kec. Baleendah	7 unit	123.200.000	APBD Kab	Wilayah			DISPERKIMTAN
1	1	4		15	6	1	3.1.2.15.6		RTLH	Desa Rancamanyar Kec. Baleendah	7 unit	123.200.000	APBD Kab	Wilayah			DISPERKIMTAN
1	1	4		15	6	1	3.1.2.15.6		RTLH	Rw. 9, 6, 7, 13 Kel. Andir Kec. Baleendah	7 unit	123.200.000	APBD Kab	Wilayah			DISPERKIMTAN
1	1	4		15	6	1	3.1.2.15.6		RTLH	Rw 1 S/d 11 Desa Malakasari Kec. Baleendah	7 unit	123.200.000	APBD Kab	Wilayah			DISPERKIMTAN
1	1	4		15	6	1	3.1.2.15.6		Jalan Setapak	RW 2, 3,4 Desa Bojongmalaka Kec. Baleendah	222 m'	73.298.850	APBD Kab	Wilayah			DISPERKIMTAN
1	1	4		15	6	1	3.1.2.15.6		RTLH	Desa MEKARMANIK Kec. Cimenyan	5 unit	88.000.000	APBD Kab	Wilayah			DISPERKIMTAN
1	1	4		15	6	1	3.1.2.15.6		RTLH	Desa CIBEUNYING Kec. Cimenyan	4 unit	70.400.000	APBD Kab	Wilayah			DISPERKIMTAN
1	1	4		15	6	1	3.1.2.15.6		RTLH	Desa CIKADUT Kec. Cimenyan	4 unit	70.400.000	APBD Kab	Wilayah			DISPERKIMTAN
1	1	4		15	6	1	3.1.2.15.6		RTLH	CIBURIAL	3 unit	52.800.000	APBD Kab	Wilayah			DISPERKIMTAN
1	1	4		15	6	1	3.1.2.15.6		RTLH	Desa MEKARSALUYU Kec. Cimenyan	3 unit	52.800.000	APBD Kab	Wilayah			DISPERKIMTAN
1	1	4		15	6	1	3.1.2.15.6		RTLH	Desa CIMENYAN Kec. Cimenyan	2 unit	35.200.000	APBD Kab	Wilayah			DISPERKIMTAN
1	1	4		15	6	1	3.1.2.15.6		RTLH	Desa SINDANGLAYA Kec. Cimenyan	2 unit	35.200.000	APBD Kab	Wilayah			DISPERKIMTAN
1	1	4		15	6	1	3.1.2.15.6		Jalan Setapak	Desa CIMENYAN Kec. Cimenyan	209 m'	62.736.575	APBD Kab	Wilayah			DISPERKIMTAN
1	1	4		15	6	1	3.1.2.15.6		Jalan Setapak	Desa SINDANGLAYA Kec. Cimenyan	200 m'	60.035.000	APBD Kab	Wilayah			DISPERKIMTAN
1	1	4		15	6	1	3.1.2.15.6		Jalan Setapak	Desa MEKARSALUYU Kec. Cimenyan	150 m'	45.026.250	APBD Kab	Wilayah			DISPERKIMTAN
1	1	4		15	6	1	3.1.2.15.6		Jalan Setapak	Desa CIKADUT Kec. Cimenyan	134 m'	40.223.450	APBD Kab	Wilayah			DISPERKIMTAN

1	1	4		15	6	1	3.1.2.15.6		Jalan Setapak	Desa PADASUKA Kec. Cimenyan		105 m'		31.518.375	APBD Kab	Wilayah			DISPERKIMTAN
1	1	4		15	6	1	3.1.2.15.6		Jalan Setapak	Desa CIBEUNYING Kec. Cimenyan		100 m'		30.017.500	APBD Kab	Wilayah			DISPERKIMTAN
1	1	4		15	6	1	3.1.2.15.6		Jalan Setapak	Desa CIKADUT Kec. Cimenyan		45 m'		13.507.875	APBD Kab	Wilayah			DISPERKIMTAN
1	1	4		15	6	1	3.1.2.15.6		Kirmir/TPT	Desa PADASUKA Kec. Cimenyan		100 m'		65.019.800	APBD Kab	Wilayah			DISPERKIMTAN
1	1	4		15	6	1	3.1.2.15.6		RTLH	Rutlahu Rt.01,02,03,04 Rw 001 Desa Cihanyir Kec. Cikancung		5 unit		88.000.000	APBD Kab	Wilayah			DISPERKIMTAN
1	1	4		15	6	1	3.1.2.15.6		RTLH	Desa Cikancung Kp. Cikancung Hilir RT. 001 Rw, 006, Kec. Cikancung		1 unit		17.600.000	APBD Kab	Wilayah			DISPERKIMTAN
1	1	4		15	6	1	3.1.2.15.6		RTLH	Desa Cikancung Kp. Sayang Tengah RT. 003 Rw, 003 Kec. Cikancung		1 unit		17.600.000	APBD Kab	Wilayah			DISPERKIMTAN
1	1	4		15	6	1	3.1.2.15.6		RTLH	Desa Cikancung Kp. Sayang Asem RT. 002 RW. 004 Kec. Cikancung		1 unit		17.000.000	APBD Kab	Wilayah			DISPERKIMTAN
1	1	4		15	6	1	3.1.2.15.6		RTLH	Desa Cikancung Kp. Cikancung Girang RT. 003 Rw, 005 Kec. Cikancung		1 unit		17.600.000	APBD Kab	Wilayah			DISPERKIMTAN
1	1	4		15	6	1	3.1.2.15.6		RTLH	Desa Cikancung Kp. Cibuk RT. 003 Rw, 008 Kec. Cikancung		1 unit		17.600.000	APBD Kab	Wilayah			DISPERKIMTAN
1	1	4		15	6	1	3.1.2.15.6		RTLH	DESA CILULUK (Kp. Ragas RW.04) Kec. Cikancung		5 unit		88.000.000	APBD Kab	Wilayah			DISPERKIMTAN
1	1	4		15	6	1	3.1.2.15.6		RTLH	Kp. Cikalage,Nunuk RW 06,RW07,RW0 8 Desa Hegarmanah Kec. Cikancung		5 unit		88.000.000	APBD Kab	Wilayah			DISPERKIMTAN
1	1	4		15	6	1	3.1.2.15.6		RTLH	Ds Mandalasari Rw 01 , Rt 01 Kec. Cikancung		1 unit		17.600.000	APBD Kab	Wilayah			DISPERKIMTAN
1	1	4		15	6	1	3.1.2.15.6		RTLH	Ds Mandalasari Rw 02 , Rt 01 Kec. Cikancung		1 unit		17.600.000	APBD Kab	Wilayah			DISPERKIMTAN
1	1	4		15	6	1	3.1.2.15.6		RTLH	Ds Mandalasari Rw 03 , Rt 01 Kec. Cikancung		1 unit		17.600.000	APBD Kab	Wilayah			DISPERKIMTAN

1	1	4		15	6	1	3.1.2.15.6		RTLH	Ds Mandalasari Rw 04 , Rt 01 Kec. Cikancung	1 unit		17.600.000	APBD Kab	Wilayah			DISPERKIMTAN
1	1	4		15	6	1	3.1.2.15.6		RTLH	Ds Mandalasari Rw 08 , Rt 01 Kec. Cikancung	1 unit		17.600.000	APBD Kab	Wilayah			DISPERKIMTAN
1	1	4		15	6	1	3.1.2.15.6		RTLH	Ds Srirahayu Kec. Cikancung	5 unit		88.000.000	APBD Kab	Wilayah			DISPERKIMTAN
1	1	4		15	6	1	3.1.2.15.6		RTLH	Desa Cikasungka Kec. Cikancung	5 unit		88.000.000	APBD Kab	Wilayah			DISPERKIMTAN
1	1	4		15	6	1	3.1.2.15.6		RTLH	Desa Tanjunglaya Kec. Cikancung	5 unit		88.000.000	APBD Kab	Wilayah			DISPERKIMTAN
1	1	4		15	6	1	3.1.2.15.6		RTLH	Desa Mekaraksana Kec. Cikancung	3 unit		52.800.000	APBD Kab	Wilayah			DISPERKIMTAN
1	1	4		15	6	1	3.1.2.15.6		RTLH	Desa CANGKUANG KULON Kec. Daveuhkolot	5 unit		88.000.000	APBD Kab	Wilayah			DISPERKIMTAN
1	1	4		15	6	1	3.1.2.15.6		RTLH	Desa CITEUREUP Kec. Daveuhkolot	5 unit		88.000.000	APBD Kab	Wilayah			DISPERKIMTAN
1	1	4		15	6	1	3.1.2.15.6		RTLH	DESA SUKAPURA Kec. Daveuhkolot	5 unit		88.000.000	APBD Kab	Wilayah			DISPERKIMTAN
1	1	4		15	6	1	3.1.2.15.6		RTLH	Desa CANGKUANGW ETAN Kec. Daveuhkolot	5 unit		88.000.000	APBD Kab	Wilayah			DISPERKIMTAN
1	1	4		15	6	1	3.1.2.15.6		RTLH	KELURAHAN PASAWAHAN Kec. Daveuhkolot	5 unit		88.000.000	APBD Kab	Wilayah			DISPERKIMTAN
1	1	4		15	6	1	3.1.2.15.6		RTLH	DESA Dayeuhkolot Kec. Daveuhkolot	5 unit		88.000.000	APBD Kab	Wilayah			DISPERKIMTAN
1	1	4		15	6	1	3.1.2.15.6		Kirmir/TPT	Rirmir Kirmir RW. 02 Kp. Cibedug GirangRt 01 Desa CANGKUANGW ETAN Kec.	53 m'		34.460.494	APBD Kab	Wilayah			DISPERKIMTAN
1	1	4		15	6	1	3.1.2.15.6		Kirmir/TPT	Rirmir Kirmir RW. 05 Kp. Cangkuang Rt 03 dan Rt 05 Desa CANGKUANGW ETAN Kec.	53 m'		34.460.494	APBD Kab	Wilayah			DISPERKIMTAN
1	1	4		15	6	1	3.1.2.15.6		Kirmir/TPT	Rirmir Kirmir RW. 07 Kp. Bojong Seureuh CANGKUANGW ETAN Kec. Daveuhkolot	53 m'		34.460.494	APBD Kab	Wilayah			DISPERKIMTAN
1	1	4		15	6	1	3.1.2.15.6		Kirmir/TPT	Rirmir RW. 12 Kp. Sukaluyu CANGKUANGW ETAN Kec. Daveuhkolot	53 m'		34.460.494	APBD Kab	Wilayah			DISPERKIMTAN
1	1	4		15	6	1	3.1.2.15.6		Kirmir/TPT	Rirmir RW. 12 Kp. Sukaluyu CANGKUANGW ETAN Kec. Daveuhkolot	53 m'		34.460.494	APBD Kab	Wilayah			DISPERKIMTAN

1	1	4		15	6	1	3.1.2.15.6		Kirmir/TPT	Kirmir Kp. Cangkung RT 03 RW 05 Kec. Dayeuhkolot	53 m'		34.460.494	APBD Kab	Wilayah			DISPERKIMTAN
1	1	4		15	6	1	3.1.2.15.6		Kirmir/TPT	Kirmir Jalan Makam RW. 04 Kp. Ciguriang Girang Desa CANGKUANGW ETAN Kec. Dayeuhkolot	53 m'		34.460.494	APBD Kab	Wilayah			DISPERKIMTAN
1	1	4		15	6	1	3.1.2.15.6		Kirmir/TPT	Kirmir Serokan RW. 03 Kp. Ciguriang Hilir Desa CANGKUANGW ETAN Kec. Dayeuhkolot	53 m'		34.460.494	APBD Kab	Wilayah			DISPERKIMTAN
1	1	4		15	6	1	3.1.2.15.6		Kirmir/TPT	RW. 04 Kp. Ciguriang Girang Desa CANGKUANGW ETAN Kec. Dayeuhkolot	53 m'		34.460.494	APBD Kab	Wilayah			DISPERKIMTAN
1	1	4		15	6	1	3.1.2.15.6		RTLH	Desa Ciparay Kec. Ciparay	1 unit		17.600.000	APBD Kab	Wilayah			DISPERKIMTAN
1	1	4		15	6	1	3.1.2.15.6		RTLH	Desa Ciparay Kec. Ciparay	1 unit		17.600.000	APBD Kab	Wilayah			DISPERKIMTAN
1	1	4		15	6	1	3.1.2.15.6		RTLH	Desa Ciparay Kec. Ciparay	1 unit		17.600.000	APBD Kab	Wilayah			DISPERKIMTAN
1	1	4		15	6	1	3.1.2.15.6		RTLH	Desa Ciparay Kec. Ciparay	1 unit		17.600.000	APBD Kab	Wilayah			DISPERKIMTAN
1	1	4		15	6	1	3.1.2.15.6		RTLH	Desa Mekaraksana Kec. Ciparay	3 unit		52.800.000	APBD Kab	Wilayah			DISPERKIMTAN
1	1	4		15	6	1	3.1.2.15.6		RTLH	Desa Cikoneng Kec. Ciparay	4 unit		70.400.000	APBD Kab	Wilayah			DISPERKIMTAN
1	1	4		15	6	1	3.1.2.15.6		RTLH	Desa Manggunharja Kec. Ciparay	1 unit		17.600.000	APBD Kab	Wilayah			DISPERKIMTAN
1	1	4		15	6	1	3.1.2.15.6		RTLH	Desa Manggunharja Kec. Ciparay	1 unit		17.600.000	APBD Kab	Wilayah			DISPERKIMTAN
1	1	4		15	6	1	3.1.2.15.6		RTLH	Desa Manggunharja Kec. Ciparay	1 unit		17.600.000	APBD Kab	Wilayah			DISPERKIMTAN
1	1	4		15	6	1	3.1.2.15.6		RTLH	Manggunharja	1 unit		17.600.000	APBD Kab	Wilayah			DISPERKIMTAN
1	1	4		15	6	1	3.1.2.15.6		RTLH	Desa Sagaracipta Kec. Ciparay	1 unit		17.600.000	APBD Kab	Wilayah			DISPERKIMTAN
1	1	4		15	6	1	3.1.2.15.6		RTLH	Desa Sagaracipta Kec. Ciparay	1 unit		17.600.000	APBD Kab	Wilayah			DISPERKIMTAN
1	1	4		15	6	1	3.1.2.15.6		RTLH	Desa Sagaracipta Kec. Ciparay	1 unit		17.600.000	APBD Kab	Wilayah			DISPERKIMTAN
1	1	4		15	6	1	3.1.2.15.6		RTLH	Desa Sagaracipta Kec. Ciparay	1 unit		17.600.000	APBD Kab	Wilayah			DISPERKIMTAN
1	1	4		15	6	1	3.1.2.15.6		RTLH	Desa Pakutandang Kec. Ciparay	3 unit		52.800.000	APBD Kab	Wilayah			DISPERKIMTAN
1	1	4		15	6	1	3.1.2.15.6		RTLH	Desa Babakan Kec. Ciparay	3 unit		52.800.000	APBD Kab	Wilayah			DISPERKIMTAN
1	1	4		15	6	1	3.1.2.15.6		RTLH	Desa Cihulang Kec. Ciparay	4 unit		70.400.000	APBD Kab	Wilayah			DISPERKIMTAN
1	1	4		15	6	1	3.1.2.15.6		RTLH	Desa Sumbersari Kec. Ciparay	3 unit		52.800.000	APBD Kab	Wilayah			DISPERKIMTAN
1	1	4		15	6	1	3.1.2.15.6		RTLH	Desa Meksari Kec. Ciparay	4 unit		70.000.000	APBD Kab	Wilayah			DISPERKIMTAN
1	1	4		15	6	1	3.1.2.15.6		RTLH	Desa Serangmekar Kec. Ciparay	2 unit		35.200.000	APBD Kab	Wilayah			DISPERKIMTAN

1	1	4		15	6	1	3.1.2.15.6		RTLH	Desa Gunungleutik Kec. Ciparav	1 unit		17.600.000	APBD Kab	Wilayah			DISPERKIMTAN
1	1	4		15	6	1	3.1.2.15.6		RTLH	Desa Sarimahi Kec. Ciparav	3 unit		52.800.000	APBD Kab	Wilayah			DISPERKIMTAN
1	1	4		15	6	1	3.1.2.15.6		Jalan Setapak	Desa Mekarleksana Kec. Ciparav	169 m'		50.729.575	APBD Kab	Wilayah			DISPERKIMTAN
1	1	4		15	6	1	3.1.2.15.6		Jalan Setapak	Desa Serangmekar Kec. Ciparav	100 m'		30.017.500	APBD Kab	Wilayah			DISPERKIMTAN
1	1	4		15	6	1	3.1.2.15.6		Kirmir/TPT	Desa Bumiwangi Kec. Ciparav	100 m'		65.019.847	APBD Kab	Wilayah			DISPERKIMTAN
1	1	4		15	6	1	3.1.2.15.6		RTLH	Desa TARAJUSARI Kec. Banjaran	5 unit		88.000.000	APBD Kab	Wilayah			DISPERKIMTAN
1	1	4		15	6	1	3.1.2.15.6		RTLH	Desa Margahurip Kec. Banjaran	5 unit		88.000.000	APBD Kab	Wilayah			DISPERKIMTAN
1	1	4		15	6	1	3.1.2.15.6		RTLH	Desa Banjaran Wetan Kec. Banjaran	3 unit		52.800.000	APBD Kab	Wilayah			DISPERKIMTAN
1	1	4		15	6	1	3.1.2.15.6		RTLH	Desa KIANGROKE Kec. Banjaran	3 unit		52.800.000	APBD Kab	Wilayah			DISPERKIMTAN
1	1	4		15	6	1	3.1.2.15.6		RTLH	Desa KAMASAN Kec. Banjaran	1 unit		17.600.000	APBD Kab	Wilayah			DISPERKIMTAN
1	1	4		15	6	1	3.1.2.15.6		RTLH	Desa KAMASAN Kec. Banjaran	1 unit		17.600.000	APBD Kab	Wilayah			DISPERKIMTAN
1	1	4		15	6	1	3.1.2.15.6		RTLH	Desa KAMASAN Kec. Banjaran	1 unit		17.600.000	APBD Kab	Wilayah			DISPERKIMTAN
1	1	4		15	6	1	3.1.2.15.6		RTLH	Desa PASTIRMULYA Kec. Banjaran	4 unit		70.400.000	APBD Kab	Wilayah			DISPERKIMTAN
1	1	4		15	6	1	3.1.2.15.6		RTLH	Desa CIAPUS Kec. Banjaran	4 unit		70.400.000	APBD Kab	Wilayah			DISPERKIMTAN
1	1	4		15	6	1	3.1.2.15.6		JALAN SETAPAK	Desa Banjaran Wetan Kec. Banjaran	45 m'		13.507.875	APBD Kab	Wilayah			DISPERKIMTAN
1	1	4		15	6	1	3.1.2.15.6		Jalan setapak (RW 13)	Desa KIANGROKE Kec. Banjaran	45 m'		13.500.000	APBD Kab	Wilayah			DISPERKIMTAN
1	1	4		15	6	1	3.1.2.15.6		JALAN SETAPAK	DESA PASTIRMULYA Kec. Banjaran	125 m'		37.521.885	APBD Kab	Wilayah			DISPERKIMTAN
1	1	4		15	6	1	3.1.2.15.6		JALAN SETAPAK	DESA MEKARJAYA Kec. Banjaran	200 m'		60.033.016	APBD Kab	Wilayah			DISPERKIMTAN
1	1	4		15	6	1	3.1.2.15.6		RTLH	Desa Nagreg Kec. Nagreg	15 unit		264.000.000	APBD Kab	Wilayah			DISPERKIMTAN
1	1	4		15	6	1	3.1.2.15.6		RTLH	Desa Citaman Kec. Nagreg	4 unit		70.400.000	APBD Kab	Wilayah			DISPERKIMTAN
1	1	4		15	6	1	3.1.2.15.6		RTLH	Desa Citherang Kec. Nagreg	4 unit		70.400.000	APBD Kab	Wilayah			DISPERKIMTAN
1	1	4		15	6	1	3.1.2.15.6		RTLH	Desa Ganjarsabar Kec. Nagreg	4 unit		70.400.000	APBD Kab	Wilayah			DISPERKIMTAN
1	1	4		15	6	1	3.1.2.15.6		JALAN SETAPAK	Desa Mandalawangi Kec. Nagreg	55 m'		16.509.629	APBD Kab	Wilayah			DISPERKIMTAN
1	1	4		15	6	1	3.1.2.15.6		RTLH	Desa Margaasih Cicalengka	3 unit		52.800.000	APBD Kab	Wilayah			DISPERKIMTAN
1	1	4		15	6	1	3.1.2.15.6		RTLH	Desa Cicalengka Kulon Cicalengka	4 unit		70.400.000	APBD Kab	Wilayah			DISPERKIMTAN
1	1	4		15	6	1	3.1.2.15.6		RTLH	Desa Babakan Peuteuy Kec. Cicalengka	4 unit		70.400.000	APBD Kab	Wilayah			DISPERKIMTAN
1	1	4		15	6	1	3.1.2.15.6		RTLH	Desa Tanjungwangi Kec. Cicalengka	4 unit		70.400.000	APBD Kab	Wilayah			DISPERKIMTAN

1	1	4		15	6	1	3.1.2.15.6		RTLH	Desa Narawita Kec. Cicalengka		4 unit		70.400.000	APBD Kab	Wilayah			DISPERKIMTAN
1	1	4		15	6	1	3.1.2.15.6		RTLH	Desa Waluya Kec. Cicalengka		3 unit		52.800.000	APBD Kab	Wilayah			DISPERKIMTAN
1	1	4		15	6	1	3.1.2.15.6		RTLH	Desa Cikuya Kec. Cicalengka		4 unit		70.400.000	APBD Kab	Wilayah			DISPERKIMTAN
1	1	4		15	6	1	3.1.2.15.6		RTLH	Desa Panenjoan Kec. Cicalengka		3 unit		52.800.000	APBD Kab	Wilayah			DISPERKIMTAN
1	1	4		15	6	1	3.1.2.15.6		RTLH	Desa Dampit Kec. Cicalengka		3 unit		52.800.000	APBD Kab	Wilayah			DISPERKIMTAN
1	1	4		15	6	1	3.1.2.15.6		RTLH	Desa Cicalengka Wetan Kec. Cicalengka		3 unit		52.800.000	APBD Kab	Wilayah			DISPERKIMTAN
1	1	4		15	6	1	3.1.2.15.6		Kirmir/TPT	Desa Nagrog Kec. Cicalengka		113 m'		73.472.374	APBD Kab	Wilayah			DISPERKIMTAN
1	1	4		15	6	1	3.1.2.15.6		Kirmir/TPT	Desa Waluya Kec. Cicalengka		100 m'		65.019.897	APBD Kab	Wilayah			DISPERKIMTAN
1	1	4		15	6	1	3.1.2.15.6		RTLH	Desa Bojongsoang Kec. Bojongsoang		3 unit		52.800.000	APBD Kab	Wilayah			DISPERKIMTAN
1	1	4		15	6	1	3.1.2.15.6		RTLH	DESA CIPAGALO Kec. Bojongsoang		1 unit		17.600.000	APBD Kab	Wilayah			DISPERKIMTAN
1	1	4		15	6	1	3.1.2.15.6		RTLH	DESA CIPAGALO Kec. Bojongsoang		1 unit		17.600.000	APBD Kab	Wilayah			DISPERKIMTAN
1	1	4		15	6	1	3.1.2.15.6		RTLH	DESA CIPAGALO Kec. Bojongsoang		1 unit		17.600.000	APBD Kab	Wilayah			DISPERKIMTAN
1	1	4		15	6	1	3.1.2.15.6		RTLH	DESA CIPAGALO Kec. Bojongsoang		1 unit		17.600.000	APBD Kab	Wilayah			DISPERKIMTAN
1	1	4		15	6	1	3.1.2.15.6		RTLH	DESA CIPAGALO Kec. Bojongsoang		1 unit		17.600.000	APBD Kab	Wilayah			DISPERKIMTAN
1	1	4		15	6	1	3.1.2.15.6		RTLH	DESA LENGKONG Kec. Bojongsoang		1 unit		17.600.000	APBD Kab	Wilayah			DISPERKIMTAN
1	1	4		15	6	1	3.1.2.15.6		RTLH	DESA LENGKONG Kec. Bojongsoang		1 unit		17.600.000	APBD Kab	Wilayah			DISPERKIMTAN
1	1	4		15	6	1	3.1.2.15.6		RTLH	DESA LENGKONG Kec. Bojongsoang		1 unit		17.600.000	APBD Kab	Wilayah			DISPERKIMTAN
1	1	4		15	6	1	3.1.2.15.6		RTLH	DESA LENGKONG Kec. Bojongsoang		1 unit		17.600.000	APBD Kab	Wilayah			DISPERKIMTAN
1	1	4		15	6	1	3.1.2.15.6		RTLH	DESA LENGKONG Kec. Bojongsoang		1 unit		17.600.000	APBD Kab	Wilayah			DISPERKIMTAN
1	1	4		15	6	1	3.1.2.15.6		RTLH	DESA LENGKONG Kec. Bojongsoang		1 unit		17.600.000	APBD Kab	Wilayah			DISPERKIMTAN
1	1	4		15	6	1	3.1.2.15.6		RTLH	DESA LENGKONG Kec. Bojongsoang		1 unit		17.600.000	APBD Kab	Wilayah			DISPERKIMTAN
1	1	4		15	6	1	3.1.2.15.6		RTLH	DESA LENGKONG Kec. Bojongsoang		1 unit		17.600.000	APBD Kab	Wilayah			DISPERKIMTAN
1	1	4		15	6	1	3.1.2.15.6		RTLH	DESA LENGKONG Kec. Bojongsoang		1 unit		17.600.000	APBD Kab	Wilayah			DISPERKIMTAN
1	1	4		15	6	1	3.1.2.15.6		RTLH	DESA TEGALLUAR Kec. Bojongsoang		1 unit		17.600.000	APBD Kab	Wilayah			DISPERKIMTAN

1	1	4		15	6	1	3.1.2.15.6		RTLH	DESA TEGALLUAR Kec. Bojongsari		1 unit		17.600.000	APBD Kab	Wilayah			DISPERKIMTAN
1	1	4		15	6	1	3.1.2.15.6		RTLH	DESA TEGALLUAR Kec. Bojongsari		1 unit		17.600.000	APBD Kab	Wilayah			DISPERKIMTAN
1	1	4		15	6	1	3.1.2.15.6		RTLH	DESA TEGALLUAR Kec. Bojongsari		1 unit		17.600.000	APBD Kab	Wilayah			DISPERKIMTAN
1	1	4		15	6	1	3.1.2.15.6		RTLH	DESA TEGALLUAR Kec. Bojongsari		1 unit		17.600.000	APBD Kab	Wilayah			DISPERKIMTAN
1	1	4		15	6	1	3.1.2.15.6		RTLH	DESA TEGALLUAR Kec. Bojongsari		1 unit		17.600.000	APBD Kab	Wilayah			DISPERKIMTAN
1	1	4		15	6	1	3.1.2.15.6		RTLH	DESA BOJONGSARI Kec. Bojongsari		1 unit		17.600.000	APBD Kab	Wilayah			DISPERKIMTAN
1	1	4		15	6	1	3.1.2.15.6		RTLH	DESA BOJONGSARI Kec. Bojongsari		1 unit		17.600.000	APBD Kab	Wilayah			DISPERKIMTAN
1	1	4		15	6	1	3.1.2.15.6		RTLH	DESA BOJONGSARI Kec. Bojongsari		1 unit		17.600.000	APBD Kab	Wilayah			DISPERKIMTAN
1	1	4		15	6	1	3.1.2.15.6		RTLH	DESA BOJONGSARI Kec. Bojongsari		1 unit		17.600.000	APBD Kab	Wilayah			DISPERKIMTAN
1	1	4		15	6	1	3.1.2.15.6		RTLH	DESA BOJONGSARI Kec. Bojongsari		1 unit		17.600.000	APBD Kab	Wilayah			DISPERKIMTAN
1	1	4		15	6	1	3.1.2.15.6		RTLH	DESA BOJONGSARI Kec. Bojongsari		1 unit		17.600.000	APBD Kab	Wilayah			DISPERKIMTAN
1	1	4		15	6	1	3.1.2.15.6		RTLH	DESA BOJONGSARI Kec. Bojongsari		1 unit		17.600.000	APBD Kab	Wilayah			DISPERKIMTAN
1	1	4		15	6	1	3.1.2.15.6		JALAN SETAPAK	DESA LENGKONG Kec. Bojongsari		130 m'		39.022.760	APBD Kab	Wilayah			DISPERKIMTAN
1	1	4		15	6	1	3.1.2.15.6		JALAN SETAPAK	DESA LENGKONG Kec. Bojongsari		200 m'		60.035.016	APBD Kab	Wilayah			DISPERKIMTAN
1	1	4		15	6	1	3.1.2.15.6		Kirmir/TPT	DESA BUAHBATU Kec. Bojongsari		50 m'		32.509.924	APBD Kab	Wilayah			DISPERKIMTAN
1	1	4		15	6	1	3.1.2.15.6		RTLH	Desa Cileunyi Kulon Kec. Cileunyi		4 unit		70.400.000	APBD Kab	Wilayah			DISPERKIMTAN
1	1	4		15	6	1	3.1.2.15.6		RTLH	Desa Cinunuk Kec. Cileunyi		7 unit		123.200.000	APBD Kab	Wilayah			DISPERKIMTAN
1	1	4		15	6	1	3.1.2.15.6		RTLH	Desa Cibiru Wetan Kec. Cileunyi		2 unit		35.200.000	APBD Kab	Wilayah			DISPERKIMTAN
1	1	4		15	6	1	3.1.2.15.6		RTLH	Desa Cibiru Wetan Kec. Cileunyi		2 unit		35.200.000	APBD Kab	Wilayah			DISPERKIMTAN
1	1	4		15	6	1	3.1.2.15.6		RTLH	Desa Cibiru Wetan Kec. Cileunyi		2 unit		35.200.000	APBD Kab	Wilayah			DISPERKIMTAN
1	1	4		15	6	1	3.1.2.15.6		RTLH	Desa Cibiru Wetan Kec. Cileunyi		1 unit		17.600.000	APBD Kab	Wilayah			DISPERKIMTAN



1	1	4		15	6	1	3.1.2.15.6	JALAN SETAPAK	Desa Cileunyi Wetan Kec. Cileunyi	155 m'	46.527.137	APBD Kab	Wilayah	DISPERKIMTAN
1	1	4		15	6	1	3.1.2.15.6	JALAN SETAPAK	Desa Cileunyi Kulon Kec. Cileunyi	155 m'	46.527.137	APBD Kab	Wilayah	DISPERKIMTAN
1	1	4		15	6	1	3.1.2.15.6	JALAN SETAPAK	Desa Cibiru Hilir Kec. Cileunyi	250 m'	75.043.750	APBD Kab	Wilayah	DISPERKIMTAN
1	1	4		15	6	1	3.1.2.15.6	JALAN SETAPAK	Desa Cibiru Hilir Kec. Cileunyi	200 m'	60.035.000	APBD Kab	Wilayah	DISPERKIMTAN
1	1	4		15	6	1	3.1.2.15.6	Kirmir/TPT	Desa Cileunyi Wetan Kec. Cileunyi	95 m'	61.768.855	APBD Kab	Wilayah	DISPERKIMTAN
1	1	4		15	6	1	3.1.2.15.6	Kirmir/TPT	Desa Cibiru Wetan Kec. Cileunyi	50 m'	32.509.924	APBD Kab	Wilayah	DISPERKIMTAN
1	1	4		15	6	1	3.1.2.15.6	RTLH	Desa Rancaekek Kulon Kec. Rancaekek	5 unit	88.000.000	APBD Kab	Wilayah	DISPERKIMTAN
1	1	4		15	6	1	3.1.2.15.6	RTLH	Desa Linggar Kec. Rancaekek	5 unit	88.000.000	APBD Kab	Wilayah	DISPERKIMTAN
1	1	4		15	6	1	3.1.2.15.6	RTLH	Desa Sangiang Kec. Rancaekek	5 unit	88.000.000	APBD Kab	Wilayah	DISPERKIMTAN
1	1	4		15	6	1	3.1.2.15.6	RTLH	Desa Jelegong Kec. Rancaekek	5 unit	88.000.000	APBD Kab	Wilayah	DISPERKIMTAN
1	1	4		15	6	1	3.1.2.15.6	RTLH	Desa Sukamanah Kec. Rancaekek	5 unit	88.000.000	APBD Kab	Wilayah	DISPERKIMTAN
1	1	4		15	6	1	3.1.2.15.6	RTLH	Desa Sukamulya Kec. Rancaekek	1 unit	17.600.000	APBD Kab	Wilayah	DISPERKIMTAN
1	1	4		15	6	1	3.1.2.15.6	RTLH	Desa Sukamulya Kec. Rancaekek	1 unit	17.600.000	APBD Kab	Wilayah	DISPERKIMTAN
1	1	4		15	6	1	3.1.2.15.6	RTLH	Desa Sukamulya Kec. Rancaekek	1 unit	17.600.000	APBD Kab	Wilayah	DISPERKIMTAN
1	1	4		15	6	1	3.1.2.15.6	RTLH	Desa Sukamulya Kec. Rancaekek	1 unit	17.600.000	APBD Kab	Wilayah	DISPERKIMTAN
1	1	4		15	6	1	3.1.2.15.6	RTLH	Desa Sukamulya Kec. Rancaekek	1 unit	17.600.000	APBD Kab	Wilayah	DISPERKIMTAN
1	1	4		15	6	1	3.1.2.15.6	RTLH	Desa Cangkuang Kec. Rancaekek	5 unit	88.000.000	APBD Kab	Wilayah	DISPERKIMTAN
1	1	4		15	6	1	3.1.2.15.6	RTLH	Desa Tegalsumedan g Kec. Rancaekek	5 unit	88.000.000	APBD Kab	Wilayah	DISPERKIMTAN
1	1	4		15	6	1	3.1.2.15.6	RTLH	Desa Bojongsalam Kec. Rancaekek	5 unit	88.000.000	APBD Kab	Wilayah	DISPERKIMTAN
1	1	4		15	6	1	3.1.2.15.6	RTLH	Desa Bojongloa Kec. Rancaekek	5 unit	88.000.000	APBD Kab	Wilayah	DISPERKIMTAN
1	1	4		15	6	1	3.1.2.15.6	RTLH	Desa Haurpugur Kec. Rancaekek	7 unit	123.200.000	APBD Kab	Wilayah	DISPERKIMTAN
1	1	4		15	6	1	3.1.2.15.6	RUTILAHU	Nanjung-Marraasih	10	176.000.000	APBD Kab	e-pokir	DISPERKIMTAN
1	1	4		15	6	1	3.1.2.15.6	Rutilahu	Rancamanyar-Baleendah	5	88.000.000	APBD Kab	e-pokir	DISPERKIMTAN
1	1	4		15	6	1	3.1.2.15.6	Kirmir	Rancamanyar-Baleendah		-	APBD Kab	e-pokir	DISPERKIMTAN

1	1	4	15	6	1	3.1.2.15.6	Rabat Beto Jalan gang	Rancamanyar-Baleendah				-	APBD Kab	e-pokir					DISPERKIMTAN
1	1	4	15	6	1	3.1.2.15.6	Rabat beton jalan gang	Rancamanyar-Baleendah	100		30.017.508	APBD Kab	e-pokir						DISPERKIMTAN
1	1	4	15	6	1	3.1.2.15.6	Rutilahu	Malakasari-Baleendah				-	APBD Kab	e-pokir					DISPERKIMTAN
1	1	4	15	6	1	3.1.2.15.6	Rabat beton	Malakasari-Baleendah				-	APBD Kab	e-pokir					DISPERKIMTAN
1	1	4	15	6	1	3.1.2.15.6	Rabat beton	Malakasari-Baleendah				-	APBD Kab	e-pokir					DISPERKIMTAN
1	1	4	15	6	1	3.1.2.15.6	Kirmir/gorong - gorong	Malakasari-Baleendah				-	APBD Kab	e-pokir					DISPERKIMTAN
1	1	4	15	6	1	3.1.2.15.6	Rabat beton jalan gang	Wargamekar-Baleendah	100		30.017.508	APBD Kab	e-pokir						DISPERKIMTAN
1	1	4	15	6	1	3.1.2.15.6	Rabat beton jalan gang	Wargamekar-Baleendah				-	APBD Kab	e-pokir					DISPERKIMTAN
1	1	4	15	6	1	3.1.2.15.6	Kirmir Panjang 300 meter X lebar 2 meter	Wargamekar-Baleendah	300		195.059.541	APBD Kab	e-pokir						DISPERKIMTAN
1	1	4	15	6	1	3.1.2.15.6	Perbaikan Rumah tidak layak huni	Sukasemi-Rancabali	5		88.000.000	APBD Kab	e-pokir						DISPERKIMTAN
1	1	4	15	6	1	3.1.2.15.6	Kirmir	Patengan-Rancabali				-	APBD Kab	e-pokir					DISPERKIMTAN
1	1	4	15	6	1	3.1.2.15.6	Kirmir	Sugihmukti-Pasirjambu	100		30.017.508	APBD Kab	e-pokir						DISPERKIMTAN
1	1	4	15	6	1	3.1.2.15.6	Jalan setapak	Panyocokan-Ciwidey	100		30.017.508	APBD Kab	e-pokir						DISPERKIMTAN
1	1	4	15	6	1	3.1.2.15.6	Kirmir	Pasirjambu-Pasirjambu				-	APBD Kab	e-pokir					DISPERKIMTAN
1	1	4	15	6	1	3.1.2.15.6	Kirmir	Alamendah-Rancabali				-	APBD Kab	e-pokir					DISPERKIMTAN
1	1	4	15	6	1	3.1.2.15.6	Kirmir	Alamendah-Rancabali				-	APBD Kab	e-pokir					DISPERKIMTAN
1	1	4	15	6	1	3.1.2.15.6	Kirmir	Panundaan-Ciwidey				-	APBD Kab	e-pokir					DISPERKIMTAN
1	1	4	15	6	1	3.1.2.15.6	Rabat Beton Gang (Solokan)	Biru-Majalaya	200		60.035.016	APBD Kab	e-pokir						DISPERKIMTAN
1	1	4	15	6	1	3.1.2.15.6	Kirmir Saluran Air (Solokan)	Biru-Majalaya	200		130.039.694	APBD Kab	e-pokir						DISPERKIMTAN
1	1	4	15	6	1	3.1.2.15.6	Kirmir Jalan Desa	Padalun-Majalaya				-	APBD Kab	e-pokir					DISPERKIMTAN
1	1	4	15	6	1	3.1.2.15.6	Rabat Beton Gang	Sindangsari-Paseh				-	APBD Kab	e-pokir					DISPERKIMTAN
1	1	4	15	6	1	3.1.2.15.6	Rabat Beton Gang	Biru-Majalaya				-	APBD Kab	e-pokir					DISPERKIMTAN
1	1	4	15	6	1	3.1.2.15.6	Rabat Beton Gang	Biru-Majalaya				-	APBD Kab	e-pokir					DISPERKIMTAN
1	1	4	15	6	1	3.1.2.15.6	Rabat Beton Gang	Biru-Majalaya				-	APBD Kab	e-pokir					DISPERKIMTAN
1	1	4	15	6	1	3.1.2.15.6	Rabat Beton Gang	Biru-Majalaya				-	APBD Kab	e-pokir					DISPERKIMTAN
1	1	4	15	6	1	3.1.2.15.6	Rabat Beton Gang	Loa-Paseh	200		60.035.016	APBD Kab	e-pokir						DISPERKIMTAN
1	1	4	15	6	1	3.1.2.15.6	Rabat Beton Gang	Loa-Paseh	200		60.035.016	APBD Kab	e-pokir						DISPERKIMTAN
1	1	4	15	6	1	3.1.2.15.6	Rabat Beton Gang	Sukamantri-Paseh	200		60.035.016	APBD Kab	e-pokir						DISPERKIMTAN
1	1	4	15	6	1	3.1.2.15.6	Jalan Lingkungan	RW. 06 Desa Ganjarsabar Kecamatan Negeri				-	APBD Kab	e-pokir					DISPERKIMTAN
1	1	4	15	6	1	3.1.2.15.6	Jalan Lingkungan	RW 05 Desa Ganjarsabar Kecamatan Negeri				-	APBD Kab	e-pokir					DISPERKIMTAN
1	1	4	15	6	1	3.1.2.15.6	Jalan Lingkungan	RW. 12 Desa Cicalengka Wetan Kecamatan Cicalengka				-	APBD Kab	e-pokir					DISPERKIMTAN
1	1	4	15	6	1	3.1.2.15.6	Jalan Lingkungan	RW. 13 Desa Cicalengka Wetan Kecamatan Cicalengka				-	APBD Kab	e-pokir					DISPERKIMTAN
1	1	4	15	6	1	3.1.2.15.6	Kirmir	RW. 01 Desa Citaman Kecamatan Negeri				-	APBD Kab	e-pokir					DISPERKIMTAN
1	1	4	15	6	1	3.1.2.15.6	Kirmir	RW. 09 Desa Citaman Kecamatan Negeri	0			-	APBD Kab	e-pokir					DISPERKIMTAN
1	1	4	15	6	1	3.1.2.15.6	TPT	RW. 07 Desa Citaman Kecamatan Negeri				-	APBD Kab	e-pokir					DISPERKIMTAN

1	1	4		15	6	1	3.1.2.15.6		TPT	RW. 14 Desa Babakan Peuteuy Kecamatan Kecamatan				-	APBD Kab	e-pokir			DISPERKIMTAN
1	1	4		15	6	1	3.1.2.15.6		Rutilahu	RW. 07 Desa Citaman Kecamatan Kecamatan		3		52.800.000	APBD Kab	e-pokir			DISPERKIMTAN
1	1	4		15	6	1	3.1.2.15.6		Rutilahu	RW. 08 Desa Ganjarsabar Kecamatan Kecamatan		2		35.200.000	APBD Kab	e-pokir			DISPERKIMTAN
1	1	4		15	6	1	3.1.2.15.6		Penembokan Jalan Gang	RW 04 Desa Mandalawangi Kecamatan Kecamatan				-	APBD Kab	e-pokir			DISPERKIMTAN
1	1	4		15	6	1	3.1.2.15.6		Penembokan Jalan Gang	RW. 08 Desa Mandalawangi Kecamatan Kecamatan		0		-	APBD Kab	e-pokir			DISPERKIMTAN
1	1	4		15	6	1	3.1.2.15.6		Penembokan Jalan Gang	RW. 03 Desa Mandalawangi Kecamatan Kecamatan		0		-	APBD Kab	e-pokir			DISPERKIMTAN
1	1	4		15	6	1	3.1.2.15.6		Penembokan Jalan Gang	RW. 9 Desa Mandalawangi Kecamatan Kecamatan				-	APBD Kab	e-pokir			DISPERKIMTAN
1	1	4		15	6	1	3.1.2.15.6		Penembokan Jalan Gang	RW. 01 Desa Mandalawangi Kecamatan Kecamatan		0		-	APBD Kab	e-pokir			DISPERKIMTAN
1	1	4		15	6	1	3.1.2.15.6		Jalan LIngkungan	RW. 04 Desa Cangkung Kecamatan Kecamatan				-	APBD Kab	e-pokir			DISPERKIMTAN
1	1	4		15	6	1	3.1.2.15.6		Jalan Lingkungan	RW. 06 Desa Cangkung Kecamatan Kecamatan		0		-	APBD Kab	e-pokir			DISPERKIMTAN
1	1	4		15	6	1	3.1.2.15.6		Jalan Lingkungan Desa	RW. 07 Desa Cangkung Kecamatan Kecamatan		0		-	APBD Kab	e-pokir			DISPERKIMTAN
1	1	4		15	6	1	3.1.2.15.6		TPT	RW. 04 Desa Bojong Kecamatan Kecamatan		60		39.011.908	APBD Kab	e-pokir			DISPERKIMTAN
1	1	4		15	6	1	3.1.2.15.6		TPT	TPT Jl. Mayor Selamat		1		75.000.000	APBD Kab	e-pokir			DISPERKIMTAN
1	1	4		15	6	1	3.1.2.15.6		Rabat Beton	Jl Mayor Slamet RT.003 RW. 006		1		75.000.000	APBD Kab	e-pokir			DISPERKIMTAN
1	1	4		15	6	1	3.1.2.15.6		TPT Jalan Lingkungan	RT 02 RW. 04				-	APBD Kab	e-pokir			DISPERKIMTAN
1	1	4		15	6	1	3.1.2.15.6		Rutilahu	Desa Sumedang		5		88.000.000	APBD Kab	e-pokir			DISPERKIMTAN
1	1	4		15	6	1	3.1.2.15.6		TPT	Jl. Bugel Sasak Peti RT 001 RW 005				-	APBD Kab	e-pokir			DISPERKIMTAN
1	1	4		15	6	1	3.1.2.15.6		Rabat Beton	Sasak Pet RT 001 RW 005				-	APBD Kab	e-pokir			DISPERKIMTAN
1	1	4		15	6	1	3.1.2.15.6		Rabat Beton	Jalan Lingkungan RT 002 RW 004				-	APBD Kab	e-pokir			DISPERKIMTAN
1	1	4		15	6	1	3.1.2.15.6		TPT	Jalan Gang Cilisungan RT 003 RW 006				-	APBD Kab	e-pokir			DISPERKIMTAN
1	1	4		15	6	1	3.1.2.15.6		TPT Jalan Stracking Kabupaten	Jalan Stracking Kabupaten Desa Tegal Sumedang				-	APBD Kab	e-pokir			DISPERKIMTAN
1	1	4		15	6	1	3.1.2.15.6		Perbaikan Jalan Bakung	Jalan Bakung XVII RT 03 RW 10 Kelurahan Kencana				-	APBD Kab	e-pokir			DISPERKIMTAN

1	1	4		15	6	1	3.1.2.15.6		Pembentengan Penanggulangan Banjir	RW 01 Kelurahan Kencana					-	APBD Kab	e-pokir				DISPERKIMTAN
1	1	4		15	6	1	3.1.2.15.6		Peninggian Jalan	Jalan Anggrek Bulan RT 03 RW 01 Kelurahan Kencana					-	APBD Kab	e-pokir				DISPERKIMTAN
1	1	4		15	6	1	3.1.2.15.6		Pondasi / Kirmir	RW 18 Kelurahan Kencana					-	APBD Kab	e-pokir				DISPERKIMTAN
1	1	4		15	6	1	3.1.2.15.6		Pengecoran Jln bakung II	Jln bakung II RW 18 Kelurahan Kencana					-	APBD Kab	e-pokir				DISPERKIMTAN
1	1	4		15	6	1	3.1.2.15.6		Pengecoran jalan kamboja	Jl kamboja I RW 8 Kelurahan kencana					-	APBD Kab	e-pokir				DISPERKIMTAN
1	1	4		15	6	1	3.1.2.15.6		Pengecoran Jalan	Jalan Kamboja V RW 08 Kelurahan Kencana					-	APBD Kab	e-pokir				DISPERKIMTAN
1	1	4		15	6	1	3.1.2.15.6		Peninggian jalan	Jalan Anyelir Raya RW 14 Kelurahan Kencana					-	APBD Kab	e-pokir				DISPERKIMTAN
1	1	4		15	6	1	3.1.2.15.6		Perbaikan Jalan	Jalan Tulip IV Kelurahan Kencana					-	APBD Kab	e-pokir				DISPERKIMTAN
1	1	4		15	6	1	3.1.2.15.6		Pembuatan Kirmir	RW 09 Kelurahan Kencana					-	APBD Kab	e-pokir				DISPERKIMTAN
1	1	4		15	6	1	3.1.2.15.6		Pembuatan Gorong-gorong	RW 09 kelurahan Kencana					-	APBD Kab	e-pokir				DISPERKIMTAN
1	1	4		15	6	1	3.1.2.15.6		Betonisasi	Jalan Herbas I RW 12 Kelurahan Kencana					-	APBD Kab	e-pokir				DISPERKIMTAN
1	1	4		15	6	1	3.1.2.15.6		Jalan Lingkungan	RW 06 Desa Cigaman					-	APBD Kab	e-pokir				DISPERKIMTAN
1	1	4		15	6	1	3.1.2.15.6		Jalan Desa	RW 06 Desa Cigaman					-	APBD Kab	e-pokir				DISPERKIMTAN
1	1	4		15	6	1	3.1.2.15.6		JALAN GANG	Sriahayu-Cikancung	100		30.017.508		APBD Kab	e-pokir				DISPERKIMTAN	
1	1	4		15	6	1	3.1.2.15.6		JALAN GANG	Sriahayu-Cikancung					-	APBD Kab	e-pokir				DISPERKIMTAN
1	1	4		15	6	1	3.1.2.15.6		JALAN GANG	Sriahayu-Cikancung	100		30.017.508		APBD Kab	e-pokir				DISPERKIMTAN	
1	1	4		15	6	1	3.1.2.15.6		JALAN GANG	Sriahayu-Cikancung	0				-	APBD Kab	e-pokir				DISPERKIMTAN
1	1	4		15	6	1	3.1.2.15.6		JALAN GANG	Sriahayu-Cikancung	100		30.017.508		APBD Kab	e-pokir				DISPERKIMTAN	
1	1	4		15	6	1	3.1.2.15.6		JALAN GANG	Sriahayu-Cikancung	0				-	APBD Kab	e-pokir				DISPERKIMTAN
1	1	4		15	6	1	3.1.2.15.6		JALAN GANG	Sriahayu-Cikancung	100		30.017.508		APBD Kab	e-pokir				DISPERKIMTAN	
1	1	4		15	6	1	3.1.2.15.6		JALAN GANG	Sriahayu-Cikancung	0				-	APBD Kab	e-pokir				DISPERKIMTAN
1	1	4		15	6	1	3.1.2.15.6		JALAN GANG	Sriahayu-Cikancung	100		30.017.508		APBD Kab	e-pokir				DISPERKIMTAN	
1	1	4		15	6	1	3.1.2.15.6		JALAN GANG	Sriahayu-Cikancung	0				-	APBD Kab	e-pokir				DISPERKIMTAN
1	1	4		15	6	1	3.1.2.15.6		JALAN GANG	Sriahayu-Cikancung	0				-	APBD Kab	e-pokir				DISPERKIMTAN
1	1	4		15	6	1	3.1.2.15.6		JALAN GANG	Sriahayu-Cikancung					-	APBD Kab	e-pokir				DISPERKIMTAN
1	1	4		15	6	1	3.1.2.15.6		JALAN GANG	Sriahayu-Cikancung					-	APBD Kab	e-pokir				DISPERKIMTAN
1	1	4		15	6	1	3.1.2.15.6		JALAN GANG	Sriahayu-Cikancung					-	APBD Kab	e-pokir				DISPERKIMTAN
1	1	4		15	6	1	3.1.2.15.6		JALAN GANG	Sriahayu-Cikancung					-	APBD Kab	e-pokir				DISPERKIMTAN
1	1	4		15	6	1	3.1.2.15.6		JALAN GANG	Sriahayu-Cikancung	0				-	APBD Kab	e-pokir				DISPERKIMTAN

1	1	4	15	6	1	3.1.2.15.6	JALAN GANG	Srirahayu-Cikancung				-	APBD Kab	e-pokir				DISPERKIMTAN
1	1	4	15	6	1	3.1.2.15.6	JALAN GANG	Srirahayu-Cikancung	0			-	APBD Kab	e-pokir				DISPERKIMTAN
1	1	4	15	6	1	3.1.2.15.6	JALAN GANG	Ciluluk-Cikancung				-	APBD Kab	e-pokir				DISPERKIMTAN
1	1	4	15	6	1	3.1.2.15.6	JALAN GANG	Tanjunglaja-Cikancung				-	APBD Kab	e-pokir				DISPERKIMTAN
1	1	4	15	6	1	3.1.2.15.6	JALAN GANG	Tanjunglaja-Cikancung				-	APBD Kab	e-pokir				DISPERKIMTAN
1	1	4	15	6	1	3.1.2.15.6	Rabat beton jalan lingkungan kabupaten Desa Waluya dan Desa Cicalengka Wetan	Desa Waluya, Desa Cicalengka Wetan Kec. Cicalengka				-	APBD Kab	e-pokir				DISPERKIMTAN
1	1	4	15	6	1	3.1.2.15.6	Perbaikan Rumah Sehat di Ds. Lanpensari	Langensari-Solokanjeruk	5		88.000.000	APBD Kab	e-pokir					DISPERKIMTAN
1	1	4	15	6	1	3.1.2.15.6	Perbaikan Rumah Sehat di Ds. Bojongemas	Bojongemas-Solokanjeruk	5		88.000.000	APBD Kab	e-pokir					DISPERKIMTAN
1	1	4	15	6	1	3.1.2.15.6	Rabat Beton Gang RT 04 RW 07 Kp. Lembang Bengkok, Ds. Cibodas	Cibodas-Solokanjeruk	260		78.045.521	APBD Kab	e-pokir					DISPERKIMTAN
1	1	4	15	6	1	3.1.2.15.6	PEMBANGUNAN JALAN GANG RABAT BETON RW 5 DESA CINANGGELA	Majalaya; Biru-Majalaya; Padamulya-Majalaya	100		30.017.508	APBD Kab	e-pokir					DISPERKIMTAN
1	1	4	15	6	1	3.1.2.15.6	PEMBANGUNAN JLAN GANG RABAT BETON RW 2 KP.BASANGGRAHAN		100		30.017.508	APBD Kab	e-pokir					DISPERKIMTAN
1	1	4	15	6	1	3.1.2.15.6	PEMBANGUNAN JALAN GANG RABAT BETON RW 1 KP.TALUNJIMA	Biru-Majalaya; Padamulya-Majalaya	100		30.017.508	APBD Kab	e-pokir					DISPERKIMTAN
1	1	4	15	6	1	3.1.2.15.6	PEMBANGUNAN JALAN SETAPAK RW 3 DESA MEKABLAKSANA		100		30.017.508	APBD Kab	e-pokir					DISPERKIMTAN
1	1	4	15	6	1	3.1.2.15.6	PEMBANGUNAN JALAN SETAPAK RW 22 DESA MEKABLAKSANA		100		30.017.508	APBD Kab	e-pokir					DISPERKIMTAN
1	1	4	15	6	1	3.1.2.15.6	PEMBANGUNAN JALAN SETAPAK RW 14 DESA MEKABLAKSANA		100		30.017.508	APBD Kab	e-pokir					DISPERKIMTAN
1	1	4	15	6	1	3.1.2.15.6	PEMBANGUNAN JALAN SETAPAK RW 6 DESA MEKABLAKSANA		100		30.017.508	APBD Kab	e-pokir					DISPERKIMTAN
1	1	4	15	6	1	3.1.2.15.6	PEMBANGUNAN JALAN SETAPAK RW 1 DESA MEKABLAKSANA		100		30.017.508	APBD Kab	e-pokir					DISPERKIMTAN
1	1	4	15	6	1	3.1.2.15.6	PEMBANGUNAN JALAN SETAPAK JALAN TONJONG CICALANG				-	APBD Kab	e-pokir					DISPERKIMTAN
1	1	4	15	6	1	3.1.2.15.6	PEMBANGUNAN JALAN GANG RABAT BETON DESA RESMI TINGGAL RW 9				-	APBD Kab	e-pokir					DISPERKIMTAN
1	1	4	15	6	1	3.1.2.15.6	PEMBANGUNAN JALAN GANG RABAT BETON RW 10 DESA RESMI TINGGAL				-	APBD Kab	e-pokir					DISPERKIMTAN
1	1	4	15	6	1	3.1.2.15.6	PEMBANGUNAN JALAN RABAT BETON DESA RESMI TINGGAL RW 11				-	APBD Kab	e-pokir					DISPERKIMTAN
1	1	4	15	6	1	3.1.2.15.6	PEMBANGUNAN JALAN RABAT BETON DESA RESMI TINGGAL RW 7 RW 8				-	APBD Kab	e-pokir					DISPERKIMTAN
1	1	4	15	6	1	3.1.2.15.6	PEMBANGUNAN JALAN RABAT BETON RW 1 CADASARI				-	APBD Kab	e-pokir					DISPERKIMTAN
1	1	4	15	6	1	3.1.2.15.6	PEMBANGUNAN JALAN RABAT BETON RW 16 KP.POGOKAN				-	APBD Kab	e-pokir					DISPERKIMTAN
1	1	4	15	6	1	3.1.2.15.6	PEMBANGUNAN JALAN RABAT BETON RW 1 CADASARI				-	APBD Kab	e-pokir					DISPERKIMTAN
1	1	4	15	6	1	3.1.2.15.6	PEMBANGUNAN JALAN RABAT BETON RW 2 CADASARI				-	APBD Kab	e-pokir					DISPERKIMTAN
1	1	4	15	6	1	3.1.2.15.6	PEMBANGUNAN JALAN RABAT BETON RW 15 CADASARI				-	APBD Kab	e-pokir					DISPERKIMTAN
1	1	4	15	6	1	3.1.2.15.6	PEMBANGUNAN JALAN RABAT BETON RW 5 KP.BABAKAN NAMPEI				-	APBD Kab	e-pokir					DISPERKIMTAN

1	1	4	15	6	1	3.1.2.15.6	PEMBANGUNAN JALAN RABAT BETON RW 17 KP. CINANGKELAN					-	APBD Kab	e-pokir				DISPERKIMTAN
1	1	4	15	6	1	3.1.2.15.6	PEMBANGUNAN JALAN RABAT BETON RW 7+8 DUSUN BOGOKAN					-	APBD Kab	e-pokir				DISPERKIMTAN
1	1	4	15	6	1	3.1.2.15.6	PEMBANGUNAN AKSES JALAN PARIWISATA DESA SUKAPURA					-	APBD Kab	e-pokir				DISPERKIMTAN
1	1	4	15	6	1	3.1.2.15.6	PEMBANGUNAN RTLH DESA SUKAPURA		5		88.000.000	-	APBD Kab	e-pokir				DISPERKIMTAN
1	1	4	15	6	1	3.1.2.15.6	PEMBANGUNAN JALAN LINGKUNGAN DESA SUKAPURA					-	APBD Kab	e-pokir				DISPERKIMTAN
1	1	4	15	6	1	3.1.2.15.6	PEMBANGUNAN JALAN SETAPAK RW 3 CISEUPLAN	RW 3 CISEUPLAN				-	APBD Kab	e-pokir				DISPERKIMTAN
1	1	4	15	6	1	3.1.2.15.6	PEMBANGUNAN REHAB RUMAH RW 10 DESA CIKITU PACET	RW 10 DESA CIKITU PACET	5		88.000.000	-	APBD Kab	e-pokir				DISPERKIMTAN
1	1	4	15	6	1	3.1.2.15.6	PEMBANGUNAN JALAN LINGKUNGAN RT 1 RW 27 DESA TARUMAJAYA	RT 1 RW 27 DESA TARUMAJAYA				-	APBD Kab	e-pokir				DISPERKIMTAN
1	1	4	15	6	1	3.1.2.15.6	PEMBANGUNAN JALAN LINGKUNGAN RT 4 RW 27 DESA TARUMAJAYA	RT 4 RW 27 DESA TARUMAJAYA				-	APBD Kab	e-pokir				DISPERKIMTAN
1	1	4	15	6	1	3.1.2.15.6	PEMBANGUNAN JALAN LINGKUNGAN RT 1 RW 22 DESA TARUMAJAYA	RT 1 RW 22 DESA TARUMAJAYA				-	APBD Kab	e-pokir				DISPERKIMTAN
1	1	4	15	6	1	3.1.2.15.6	Rabat Beton Gang	Kab. Bandung	250		75.043.770	-	APBD Kab	e-pokir				DISPERKIMTAN
1	1	4	15	6	1	3.1.2.15.6	Rabat beton gang		250		75.043.770	-	APBD Kab	e-pokir				DISPERKIMTAN
1	1	4	15	6	1	3.1.2.15.6	Rabat beton gang		250		75.043.770	-	APBD Kab	e-pokir				DISPERKIMTAN
1	1	4	15	6	1	3.1.2.15.6	Rabat beton jalan gang		250		75.043.770	-	APBD Kab	e-pokir				DISPERKIMTAN
1	1	4	15	6	1	3.1.2.15.6	Rabat beton jalan gang					-	APBD Kab	e-pokir				DISPERKIMTAN
1	1	4	15	6	1	3.1.2.15.6	Rabat beton jalan gang					-	APBD Kab	e-pokir				DISPERKIMTAN
1	1	4	15	6	1	3.1.2.15.6	Rabat beton jalan gang					-	APBD Kab	e-pokir				DISPERKIMTAN
1	1	4	15	6	1	3.1.2.15.6	Rabat Beton Jalan Lingkungan					-	APBD Kab	e-pokir				DISPERKIMTAN
1	1	4	15	6	1	3.1.2.15.6	Rutilahu	Sangkanhurip-Katapang	5		88.000.000	-	APBD Kab	e-pokir				DISPERKIMTAN
1	1	4	15	6	1	3.1.2.15.6	Rutilahu	Ciampeni-Katapang	7		123.200.000	-	APBD Kab	e-pokir				DISPERKIMTAN
1	1	4	15	6	1	3.1.2.15.6	Rabat Beton Jalan Desa	Majalaya; Biru-Majalaya; Padamulya-Majalaya	100		30.017.508	-	APBD Kab	e-pokir				DISPERKIMTAN
1	1	4	15	6	1	3.1.2.15.6	Rabat Beton Jalan Desa	Biru-Majalaya; Padamulya-Majalaya	100		30.017.508	-	APBD Kab	e-pokir				DISPERKIMTAN
1	1	4	15	6	1	3.1.2.15.6	Rabat Beton Jalan Desa					-	APBD Kab	e-pokir				DISPERKIMTAN
1	1	4	15	6	1	3.1.2.15.6	Rabat Beton Gang					-	APBD Kab	e-pokir				DISPERKIMTAN
1	1	4	15	6	1	3.1.2.15.6	Rabat Beton Jalan Desa					-	APBD Kab	e-pokir				DISPERKIMTAN
1	1	4	15	6	1	3.1.2.15.6	RTLH					-	APBD Kab	e-pokir				DISPERKIMTAN
1	1	4	15	6	1	3.1.2.15.6	RTLH					-	APBD Kab	e-pokir				DISPERKIMTAN
1	1	4	15	6	1	3.1.2.15.6	RTLH					-	APBD Kab	e-pokir				DISPERKIMTAN
1	1	4	15	6	1	3.1.2.15.6	RTLH					-	APBD Kab	e-pokir				DISPERKIMTAN
1	1	4	15	6	1	3.1.2.15.6	RTLH					-	APBD Kab	e-pokir				DISPERKIMTAN
1	1	4	15	6	1	3.1.2.15.6	RTLH					-	APBD Kab	e-pokir				DISPERKIMTAN
1	1	4	15	6	1	3.1.2.15.6	Rabat Beton					-	APBD Kab	e-pokir				DISPERKIMTAN
1	1	4	15	6	1	3.1.2.15.6	Rabat Beton					-	APBD Kab	e-pokir				DISPERKIMTAN
1	1	4	15	6	1	3.1.2.15.6	RTLH					-	APBD Kab	e-pokir				DISPERKIMTAN
1	1	4	15	6	1	3.1.2.15.6	RTLH					-	APBD Kab	e-pokir				DISPERKIMTAN
1	1	4	15	6	1	3.1.2.15.6	RTLH					-	APBD Kab	e-pokir				DISPERKIMTAN
1	1	4	15	6	1	3.1.2.15.6	RTLH					-	APBD Kab	e-pokir				DISPERKIMTAN
1	1	4	15	6	1	3.1.2.15.6	RTLH		5		88.000.000	-	APBD Kab	e-pokir				DISPERKIMTAN
1	1	4	15	6	1	3.1.2.15.6	RTLH		5		88.000.000	-	APBD Kab	e-pokir				DISPERKIMTAN
1	1	4	15	6	1	3.1.2.15.6	TPT					-	APBD Kab	e-pokir				DISPERKIMTAN
1	1	4	15	6	1	3.1.2.15.6	RTLH					-	APBD Kab	e-pokir				DISPERKIMTAN
1	1	4	15	6	1	3.1.2.15.6	RTLH					-	APBD Kab	e-pokir				DISPERKIMTAN
1	1	4	15	6	1	3.1.2.15.6	PEMBANGUNAN JALAN GANG RABAT BETON RW 13 DESA SUKAJADI	RW 13 DESA SUKAJADI	100		30.017.508	-	APBD Kab	e-pokir				DISPERKIMTAN
1	1	4	15	6	1	3.1.2.15.6	PEMBANGUNAN JALAN GANG RABAT BETON RW 9 KP. CIPAGIRI	RW 9 KP. CIPAGIRI	100		30.017.508	-	APBD Kab	e-pokir				DISPERKIMTAN
1	1	4	15	6	1	3.1.2.15.6	PEMBANGUNAN JEMBATAN JALAN GANG CITTISUK RW 14	CITTISUK RW 14	100		30.017.508	-	APBD Kab	e-pokir				DISPERKIMTAN
1	1	4	15	6	1	3.1.2.15.6	PEMBANGUNAN JALAN LINTAS RW 12 CISEUSEUP	RW 12 CISEUSEUP	100		30.017.508	-	APBD Kab	e-pokir				DISPERKIMTAN

1	1	4	15	6	1	3.1.2.15.6	PEMBANGUNAN JALAN LINTAS RW 5 CISUREN		100	30.017.508	APBD Kab	e-pokir		DISPERKIMTAN
1	1	4	15	6	1	3.1.2.15.6	AIR BERSIH	Cipinang-Cipinang	1	250.009.442	APBD Kab	e-pokir		DISPERKIMTAN
1	1	4	15	6	1	3.1.2.15.6	AIR BERSIH	Andir-Baleendah	0	-	APBD Kab	e-pokir		DISPERKIMTAN
1	1	4	15	6	1	3.1.2.15.6	AIR BERSIH	Baleendah-Baleendah		-	APBD Kab	e-pokir		DISPERKIMTAN
1	1	4	15	6	1	3.1.2.15.6	AIR BERSIH	Baleendah-Baleendah	0	-	APBD Kab	e-pokir		DISPERKIMTAN
1	1	4	15	6	1	3.1.2.15.6	AIR BERSIH	Bojongmalaka-Baleendah		-	APBD Kab	e-pokir		DISPERKIMTAN
1	1	4	15	6	1	3.1.2.15.6	AIR BERSIH	Malakasari-Baleendah	0	-	APBD Kab	e-pokir		DISPERKIMTAN
1	1	4	15	6	1	3.1.2.15.6	AIR BERSIH	Ciheulang-Ciparay	0	-	APBD Kab	e-pokir		DISPERKIMTAN
1	1	4	15	6	1	3.1.2.15.6	AIR BERSIH	Sukarame-Pacet	0	-	APBD Kab	e-pokir		DISPERKIMTAN
1	1	4	15	6	1	3.1.2.15.6	AIR BERSIH	Kutawaringin-Kutawaringin	0	-	APBD Kab	e-pokir		DISPERKIMTAN
1	1	4	15	6	1	3.1.2.15.6	AIR BERSIH	Ciluncat-Cangkuang	0	-	APBD Kab	e-pokir		DISPERKIMTAN
1	1	4	15	6	1	3.1.2.15.6	AIR BERSIH	Tanjungwangi-Cicalengka	0	-	APBD Kab	e-pokir		DISPERKIMTAN
1	1	4	15	6	1	3.1.2.15.6	AIR BERSIH	Babakan	0	-	APBD Kab	e-pokir		DISPERKIMTAN
1	1	4	15	6	1	3.1.2.15.6	AIR BERSIH	Peuteuy-Cicalengka	0	-	APBD Kab	e-pokir		DISPERKIMTAN
1	1	4	15	6	1	3.1.2.15.6	AIR BERSIH	Margaasih-Cicalengka	0	-	APBD Kab	e-pokir		DISPERKIMTAN
1	1	4	15	6	1	3.1.2.15.6	AIR BERSIH	Cikuya-Cicalengka	0	-	APBD Kab	e-pokir		DISPERKIMTAN
1	1	4	15	6	1	3.1.2.15.6	AIR BERSIH	Waluya-Cicalengka	0	-	APBD Kab	e-pokir		DISPERKIMTAN
1	1	4	15	6	1	3.1.2.15.6	AIR BERSIH	Lagadar-Margaasih	0	-	APBD Kab	e-pokir		DISPERKIMTAN
1	1	4	15	6	1	3.1.2.15.6	PERBAIKAN JALAN GANG	Baleendah-Baleendah	50	15.008.754	APBD Kab	e-pokir		DISPERKIMTAN
1	1	4	15	6	1	3.1.2.15.6	JALAN GANG	Baleendah-Baleendah	50	15.008.754	APBD Kab	e-pokir		DISPERKIMTAN
1	1	4	15	6	1	3.1.2.15.6	JALAN GANG	Baleendah-Baleendah	50	15.008.754	APBD Kab	e-pokir		DISPERKIMTAN
1	1	4	15	6	1	3.1.2.15.6	JALAN GANG	Baleendah-Baleendah	50	15.008.754	APBD Kab	e-pokir		DISPERKIMTAN
1	1	4	15	6	1	3.1.2.15.6	JALAN GANG	Baleendah-Baleendah	50	15.008.754	APBD Kab	e-pokir		DISPERKIMTAN
1	1	4	15	6	1	3.1.2.15.6	JALAN GANG	Wargamekar-Baleendah	50	15.008.754	APBD Kab	e-pokir		DISPERKIMTAN
1	1	4	15	6	1	3.1.2.15.6	JALAN GANG	Wargamekar-Baleendah	50	15.008.754	APBD Kab	e-pokir		DISPERKIMTAN
1	1	4	15	6	1	3.1.2.15.6	JALAN GANG	Bojongmalaka-Baleendah	50	15.008.754	APBD Kab	e-pokir		DISPERKIMTAN
1	1	4	15	6	1	3.1.2.15.6	JALAN GANG	Bojongmalaka-Baleendah	50	15.008.754	APBD Kab	e-pokir		DISPERKIMTAN
1	1	4	15	6	1	3.1.2.15.6	JALAN GANG	Bojongmalaka-Baleendah	50	15.008.754	APBD Kab	e-pokir		DISPERKIMTAN
1	1	4	15	6	1	3.1.2.15.6	JALAN GANG	Baleendah-Baleendah	50	15.008.754	APBD Kab	e-pokir		DISPERKIMTAN
1	1	4	15	6	1	3.1.2.15.6	JALAN GANG	Baleendah-Baleendah	40	12.007.003	APBD Kab	e-pokir		DISPERKIMTAN
1	1	4	15	6	1	3.1.2.15.6	JALAN GANG	Baleendah-Baleendah	50	15.008.754	APBD Kab	e-pokir		DISPERKIMTAN
1	1	4	15	6	1	3.1.2.15.6	JALAN GANG	Baleendah-Baleendah	50	15.008.754	APBD Kab	e-pokir		DISPERKIMTAN
1	1	4	15	6	1	3.1.2.15.6	RUTILAHU	Kab. Bandung	5	88.000.000	APBD Kab	e-pokir		DISPERKIMTAN
1	1	4	15	6	1	3.1.2.15.6	RUTILAHU	Sukamukti-Katapang	5	88.000.000	APBD Kab	e-pokir		DISPERKIMTAN
1	1	4	15	6	1	3.1.2.15.6	JALAN GANG	Sukamukti-Katapang	50	15.008.754	APBD Kab	e-pokir		DISPERKIMTAN
1	1	4	15	6	1	3.1.2.15.6	RUTILAHU	Sukamukti-Katapang		-	APBD Kab	e-pokir		DISPERKIMTAN
1	1	4	15	6	1	3.1.2.15.6	JALAN GANG	Sukamukti-Katapang	50	15.008.754	APBD Kab	e-pokir		DISPERKIMTAN
1	1	4	15	6	1	3.1.2.15.6	PERBAIKAN JALAN	Sukamukti-Katapang	50	15.008.754	APBD Kab	e-pokir		DISPERKIMTAN
1	1	4	15	6	1	3.1.2.15.6	JALAN DESA	Sukamukti-Katapang	50	15.008.754	APBD Kab	e-pokir		DISPERKIMTAN
1	1	4	15	6	1	3.1.2.15.6	RUTILAHU	Sukamukti-Katapang		-	APBD Kab	e-pokir		DISPERKIMTAN
1	1	4	15	6	1	3.1.2.15.6	JALAN GANG	Sukamukti-Katapang	50	15.008.754	APBD Kab	e-pokir		DISPERKIMTAN
1	1	4	15	6	1	3.1.2.15.6	PERBAIKAN JALAN	Ciampeni-Katapang	50	15.008.754	APBD Kab	e-pokir		DISPERKIMTAN
1	1	4	15	6	1	3.1.2.15.6	RUTILAHU	Katapang-Katapang		-	APBD Kab	e-pokir		DISPERKIMTAN

1	1	4	15	6	1	3.1.2.15.6	Pemeliharaan jalan pemukiman	Cipelah-Rancabali				- APBD Kab	e-pokir				DISPERKIMTAN
1	1	4	15	6	1	3.1.2.15.6	Pemeliharaan jalan lingkungan	Cipelah-Rancabali		0		- APBD Kab	e-pokir				DISPERKIMTAN
1	1	4	15	6	1	3.1.2.15.6	Perbaikan jalan pemukiman	Indragiri-Rancabali				- APBD Kab	e-pokir				DISPERKIMTAN
1	1	4	15	6	1	3.1.2.15.6	Pemeliharaan jalan pemukiman	Patengan-Rancabali				- APBD Kab	e-pokir				DISPERKIMTAN
1	1	4	15	6	1	3.1.2.15.6	Pemeliharaan jalan pemukiman	Patengan-Rancabali		0		- APBD Kab	e-pokir				DISPERKIMTAN
1	1	4	15	6	1	3.1.2.15.6	Pemeliharaan jalan pemukiman	Alamendah-Rancabali		0		- APBD Kab	e-pokir				DISPERKIMTAN
1	1	4	15	6	1	3.1.2.15.6	Perbaikan jalan pemukiman	Alamendah-Rancabali				- APBD Kab	e-pokir				DISPERKIMTAN
1	1	4	15	6	1	3.1.2.15.6	Pemeliharaan jalan pemukiman	Alamendah-Rancabali				- APBD Kab	e-pokir				DISPERKIMTAN
1	1	4	15	6	1	3.1.2.15.6	Pemeliharaan jalan pemukiman	Alamendah-Rancabali		0		- APBD Kab	e-pokir				DISPERKIMTAN
1	1	4	15	6	1	3.1.2.15.6	Perbaikan jalan pemukiman	Alamendah-Rancabali				- APBD Kab	e-pokir				DISPERKIMTAN
1	1	4	15	6	1	3.1.2.15.6	Pemeliharaan jalan pemukiman	Alamendah-Rancabali				- APBD Kab	e-pokir				DISPERKIMTAN
1	1	4	15	6	1	3.1.2.15.6	Perbaikan jalan lingkungan	Alamendah-Rancabali				- APBD Kab	e-pokir				DISPERKIMTAN
1	1	4	15	6	1	3.1.2.15.6	Perbaikan jalan pemukiman	Alamendah-Rancabali		0		- APBD Kab	e-pokir				DISPERKIMTAN
1	1	4	15	6	1	3.1.2.15.6	Perbaikan jalan pemukiman	Alamendah-Rancabali		0		- APBD Kab	e-pokir				DISPERKIMTAN
1	1	4	15	6	1	3.1.2.15.6	Perbaikan jalan pemukiman	Alamendah-Rancabali		0		- APBD Kab	e-pokir				DISPERKIMTAN
1	1	4	15	6	1	3.1.2.15.6	Perbaikan jalan pemukiman	Alamendah-Rancabali		0		- APBD Kab	e-pokir				DISPERKIMTAN
1	1	4	15	6	1	3.1.2.15.6	TPT Cuncal	Rawabogo-Ciwidey				- APBD Kab	e-pokir				DISPERKIMTAN
1	1	4	15	6	1	3.1.2.15.6	TPT Jalan	Rawabogo-Ciwidey				- APBD Kab	e-pokir				DISPERKIMTAN
1	1	4	15	6	1	3.1.2.15.6	Perbaikan jalan pemukiman	Rawabogo-Ciwidey				- APBD Kab	e-pokir				DISPERKIMTAN
1	1	4	15	6	1	3.1.2.15.6	Perbaikan jalan pemukiman	Margamulya-Pasirjambu				- APBD Kab	e-pokir				DISPERKIMTAN
1	1	4	15	6	1	3.1.2.15.6	Perbaikan jalan pemukiman	Margamulya-Pasirjambu		0		- APBD Kab	e-pokir				DISPERKIMTAN
1	1	4	15	6	1	3.1.2.15.6	Perbaikan jalan pemukiman	Cisondari-Pasirjambu				- APBD Kab	e-pokir				DISPERKIMTAN
1	1	4	15	6	1	3.1.2.15.6	Perbaikan jalan pemukiman	Cisondari-Pasirjambu		0		- APBD Kab	e-pokir				DISPERKIMTAN
1	1	4	15	6	1	3.1.2.15.6	Perbaikan jalan pemukiman	Cisondari-Pasirjambu		0		- APBD Kab	e-pokir				DISPERKIMTAN
1	1	4	15	6	1	3.1.2.15.6	Rabat Beton Jalan Pemukiman	Cisondari-Pasirjambu				- APBD Kab	e-pokir				DISPERKIMTAN
1	1	4	15	6	1	3.1.2.15.6	Pemeliharaan jalan pemukiman	Jelegong-Kutawaringin		0		- APBD Kab	e-pokir				DISPERKIMTAN
1	1	4	15	6	1	3.1.2.15.6	Pemeliharaan jalan pemukiman	Jelegong-Kutawaringin		0		- APBD Kab	e-pokir				DISPERKIMTAN
1	1	4	15	6	1	3.1.2.15.6	Pemeliharaan jalan pemukiman	Jelegong-Kutawaringin		0		- APBD Kab	e-pokir				DISPERKIMTAN
1	1	4	15	6	1	3.1.2.15.6	Pemeliharaan jalan pemukiman	Sukamulya-Kutawaringin		0		- APBD Kab	e-pokir				DISPERKIMTAN
1	1	4	15	6	1	3.1.2.15.6	Perbaikan jalan lingkungan	Lebakmuncang-Ciwidey				- APBD Kab	e-pokir				DISPERKIMTAN
1	1	4	15	6	1	3.1.2.15.6	PEMBANGUNAN JALAN LINGKUNGAN	Kab. Bandung	200		60.035.016	APBD Kab	e-pokir				DISPERKIMTAN
1	1	4	15	6	1	3.1.2.15.6	PEMBANGUNAN RUMAH TIDAK LAYAK HUNI		5		88.000.000	APBD Kab	e-pokir				DISPERKIMTAN
1	1	4	15	6	1	3.1.2.15.6	PEMBANGUNAN RUMAH TIDAK LAYAK HUNI		5		88.000.000	APBD Kab	e-pokir				DISPERKIMTAN
1	1	4	15	6	1	3.1.2.15.6	PEMBANGUNAN RUMAH TIDAK LAYAK HUNI		5		88.000.000	APBD Kab	e-pokir				DISPERKIMTAN
1	1	4	15	6	1	3.1.2.15.6	PEMBANGUNAN RUMAH TIDAK LAYAK HUNI					- APBD Kab	e-pokir				DISPERKIMTAN
1	1	4	15	6	1	3.1.2.15.6	PEMBANGUNAN RUMAH TIDAK LAYAK HUNI					- APBD Kab	e-pokir				DISPERKIMTAN
1	1	4	15	6	1	3.1.2.15.6	JALAN GANG	Lebakmuncang-Ciwidey		0		- APBD Kab	e-pokir				DISPERKIMTAN
1	1	4	15	6	1	3.1.2.15.6	JALAN GANG ATAU LINGKUNGAN	Panundaan-Ciwidey		0		- APBD Kab	e-pokir				DISPERKIMTAN
1	1	4	15	6	1	3.1.2.15.6	JALAN GANG	Lebakmuncang-Ciwidey				- APBD Kab	e-pokir				DISPERKIMTAN
1	1	4	15	6	1	3.1.2.15.6	Jalan Gang Lingkungan	Bandasari-Cangkuag	100		30.017.508	APBD Kab	e-pokir				DISPERKIMTAN
1	1	4	15	6	1	3.1.2.15.6	JALAN LINGKUNGAN	Bandasari-Cangkuag	100		30.017.508	APBD Kab	e-pokir				DISPERKIMTAN
1	1	4	15	6	1	3.1.2.15.6	JALAN LINGKUNGAN	Bandasari-Cangkuag	100		30.017.508	APBD Kab	e-pokir				DISPERKIMTAN
1	1	4	15	6	1	3.1.2.15.6	JALAN LINGKUNGAN	Bandasari-Cangkuag	100		30.017.508	APBD Kab	e-pokir				DISPERKIMTAN



1	1	4		15	6	1	3.1.2.15.6	JALAN GANG ATAU LINGKUNGAN	Bandasari-Cangkuang		100	30.017.508	APBD Kab	e-pokir			DISPERKIMTAN
1	1	4		15	6	1	3.1.2.15.6	JALAN GANG DAN LINGKUNGAN	Bandasari-Cangkuang		100	30.017.508	APBD Kab	e-pokir			DISPERKIMTAN
1	1	4		15	6	1	3.1.2.15.6	JALAN GANG ATAU LINGKUNGAN	Bandasari-Cangkuang		100	30.017.508	APBD Kab	e-pokir			DISPERKIMTAN
1	1	4		15	6	1	3.1.2.15.6	JALAN GANG DAN LINGKUNGAN	Jatisari-Cangkuang		100	30.017.508	APBD Kab	e-pokir			DISPERKIMTAN
1	1	4		15	6	1	3.1.2.15.6	JALAN GANG DAN LINGKUNGAN	Jatisari-Cangkuang		100	30.017.508	APBD Kab	e-pokir			DISPERKIMTAN
1	1	4		15	6	1	3.1.2.15.6	JALAN GANG ATAU LINGKUNGAN	Panajung-Cangkuang		100	30.017.508	APBD Kab	e-pokir			DISPERKIMTAN
1	1	4		15	6	1	3.1.2.15.6	JALAN GANG ATAU LINGKUNGAN	Bandasari-Cangkuang		100	30.017.508	APBD Kab	e-pokir			DISPERKIMTAN
1	1	4		15	6	1	3.1.2.15.6	JALAN GANG DAN LINGKUNGAN	Cipinang-Cimaung		100	30.017.508	APBD Kab	e-pokir			DISPERKIMTAN
1	1	4		15	6	1	3.1.2.15.6	JALAN LINGKUNGAN	Bandasari-Cangkuang			-	APBD Kab	e-pokir			DISPERKIMTAN
1	1	4		15	6	1	3.1.2.15.6	PERBAIKAN JALAN LINGKUNGAN	Bandasari-Cangkuang			-	APBD Kab	e-pokir			DISPERKIMTAN
1	1	4		15	6	1	3.1.2.15.6	JALAN GANG ATAU LINGKUNGAN	Malasari-Cimaung			-	APBD Kab	e-pokir			DISPERKIMTAN
1	1	4		15	6	1	3.1.2.15.6	Rabat Beton	Kp. Cipeundeuy RW.09 dan Kp. cikalige RW.10 Desa Tarajusari Kecamatan Banjaran				-	APBD Kab	e-pokir		DISPERKIMTAN
1	1	4		15	6	1	3.1.2.15.6	Rabat Beton	Jalan Salamanjah RW.01 Desa Jatisari Kecamatan				-	APBD Kab	e-pokir		DISPERKIMTAN
1	1	4		15	6	1	3.1.2.15.6	Rabat Beton	Kp. Tanjung RT.04 RW.06 , Kp. Cirengit RW.03 Desa Tanjungsari Kecamatan				-	APBD Kab	e-pokir		DISPERKIMTAN
1	1	4		15	6	1	3.1.2.15.6	TPT Kp. Cipatra RW.06 Desa Warjabakti Kecamatan Cimaung	Kp. Cipatra RW.06 Desa Warjabakti Kecamatan				-	APBD Kab	e-pokir		DISPERKIMTAN
1	1	4		15	6	1	3.1.2.15.6	Rabat Beton Kp. Cimaung RW.03, 10 Desa Cimaung Kecamatan Cimaung	Kp. Cimaung RW.03, 10 Desa Cimaung Kecamatan				-	APBD Kab	e-pokir		DISPERKIMTAN
1	1	4		15	6	1	3.1.2.15.6	Rabat Beton Kp. Sukasindang RW.01 dan Kp.Mekarmadani RW 25	Kp. Sukasindang RW.01 dan Kp.Mekarmadani RW 25 Desa Margamukti Kecamatan Pangalengan				-	APBD Kab	e-pokir		DISPERKIMTAN
1	1	4		15	6	1	3.1.2.15.6	Rabat Beton	Kp. Cibolang RW.03, dan Kp. Tarana RW.04 Desa Banjarsari Kecamatan				-	APBD Kab	e-pokir		DISPERKIMTAN
1	1	4		15	6	1	3.1.2.15.6	Rabat Beton	Kp. Babakan Warga RW.05 dan RW.09 Desa Sukamanah Kecamatan				-	APBD Kab	e-pokir		DISPERKIMTAN

1	1	4	15	6	1	3.1.2.15.6	Rabat Beton	Kp. Panyindangan RT01, RW05, dan Kp. Kebon kembang RW24 Desa Margamulya Kecamatan Pangalengan	-	APBD Kab	e-pokir				DISPERKIMTAN
1	1	4	15	6	1	3.1.2.15.6	Rabat Beton	Kp. Ciburuy RT.03,4 RW .06 Desa Mekarjaya Kecamatan	-	APBD Kab	e-pokir				DISPERKIMTAN
1	1	4	15	6	1	3.1.2.15.6	Jalan Gang RW 10 Desa Mekarsari	Mekarsari-Cimaung	-	APBD Kab	e-pokir				DISPERKIMTAN
1	1	4	15	6	1	3.1.2.15.6	Jalan Gang RT. 01 RW. 07	Mekarsari-Cimaung	-	APBD Kab	e-pokir				DISPERKIMTAN
1	1	4	15	6	1	3.1.2.15.6	Kirmir	Mekarsari-Cimaung	-	APBD Kab	e-pokir				DISPERKIMTAN
1	1	4	15	6	1	3.1.2.15.6	Jalan Kabupaten RW 05	Mekarsari-Cimaung	-	APBD Kab	e-pokir				DISPERKIMTAN
1	1	4	15	6	1	3.1.2.15.6	Jalan gang di RW 13	Mekarsari-Cimaung	-	APBD Kab	e-pokir				DISPERKIMTAN
1	1	4	15	6	1	3.1.2.15.6	TPT RW 14 Desa Mekarsari	Mekarsari-Cimaung	100	65.019.847	APBD Kab	e-pokir			DISPERKIMTAN
1	1	4	15	6	1	3.1.2.15.6	Jalan Gang RW. 08	Mekarsari-Cimaung	100	30.017.508	APBD Kab	e-pokir			DISPERKIMTAN
1	1	4	15	6	1	3.1.2.15.6	TPU RW 08	Mekarsari-Cimaung	100	30.017.508	APBD Kab	e-pokir			DISPERKIMTAN
1	1	4	15	6	1	3.1.2.15.6	RUTILAHU ATAS NAMA USIH	Mekarsari-Cimaung	1	17.600.000	APBD Kab	e-pokir			DISPERKIMTAN
1	1	4	15	6	1	3.1.2.15.6	RABAT BETON JALAN LINGKUNGAN	Kab. Bandung	100	30.017.508	APBD Kab	e-pokir			DISPERKIMTAN
1	1	4	15	6	1	3.1.2.15.6	RABAT BETON JALAN LINGKUNGAN		100	30.017.508	APBD Kab	e-pokir			DISPERKIMTAN
1	1	4	15	6	1	3.1.2.15.6	RABAT BETON JALAN LINGKUNGAN		100	30.017.508	APBD Kab	e-pokir			DISPERKIMTAN
1	1	4	15	6	1	3.1.2.15.6	RABAT BETON JALAN LINGKUNGAN		100	30.017.508	APBD Kab	e-pokir			DISPERKIMTAN
1	1	4	15	6	1	3.1.2.15.6	PERBAIKAN JALAN DI DESA GIRIMEKAR	Girimekar-Cilengkrang	200	60.035.016	APBD Kab	e-pokir			DISPERKIMTAN
1	1	4	15	6	1	3.1.2.15.6	RUTILAHU DI TEGALLUAR	Tegaluar-Bojongsong	5	88.000.000	APBD Kab	e-pokir			DISPERKIMTAN
1	1	4	15	6	1	3.1.2.15.6	PERBAIKAN JALAN DI CIMENYAN	Cimendan-Cimendan	200	60.035.016	APBD Kab	e-pokir			DISPERKIMTAN
1	1	4	15	6	1	3.1.2.15.6	PERBAIKAN JALAN CIBEUNYING	Cibeunying-Cimendan	200	60.035.016	APBD Kab	e-pokir			DISPERKIMTAN
1	1	4	15	6	1	3.1.2.15.6	PERBAIKAN GANG DESA MANDALAMEKAR	Mandalamekar-Cimendan	-	APBD Kab	e-pokir				DISPERKIMTAN
1	1	4	15	6	1	3.1.2.15.6	Jalan Lingkungan	Katapang-Katapang	-	APBD Kab	e-pokir				DISPERKIMTAN
1	1	4	15	6	1	3.1.2.15.6	Jalan Lingkungan	Kp. Jang RW 05 desa sangkanhurip Kecamatan Katapang	-	APBD Kab	e-pokir				DISPERKIMTAN
1	1	4	15	6	1	3.1.2.15.6	Jalan lingkungan	RT 02 RW 10 Kp.V cipongporang desa katapang P 470 m x L 1,2 m	-	APBD Kab	e-pokir				DISPERKIMTAN
1	1	4	15	6	1	3.1.2.15.6	perbaikan rumah tidak layak huni	Desa Katapang-Kec. Katapang	5	88.000.000	APBD Kab	e-pokir			DISPERKIMTAN
1	1	4	15	6	1	3.1.2.15.6	1. JALAN LINGKUNGAN VOLUME 500 METER RW 07- RW 08 DESA SUKAMAJU KEC CIMAUNG	RW 07- RW 08 DESA SUKAMAJU KEC CIMAUNG	-	APBD Kab	e-pokir				DISPERKIMTAN
1	1	4	15	6	1	3.1.2.15.6	JALAN LINGKUNGAN VOLUME 500 M RW 2 DESA CIPINANG KEC CIMAUNG	RW 2 DESA CIPINANG KEC CIMAUNG	-	APBD Kab	e-pokir				DISPERKIMTAN
1	1	4	15	6	1	3.1.2.15.6	JALAN LINGKUNGAN VOLUME 650 METER RW 6 DESA PASIR HUNI KEC CIMAUNG	RW 6 DESA PASIR HUNI KEC CIMAUNG	-	APBD Kab	e-pokir				DISPERKIMTAN

1	1	4		15	6	1	3.1.2.15.6	JALAN LINGKUNGAN VOLUME LEBAR 2.5 METER PANJANG 170 METER RW 13 DESA WANASARI KEC PANGALENGAN	RW 13 DESA WANASARI KEC PANGALENGAN					- APBD Kab	e-pokir				DISPERKIMTAN
1	1	4		15	6	1	3.1.2.15.6	JALAN LINGKUNGAN VOLUME 500 METER RW 7 DESA MARGAMUKTI PANGALENGAN	RW 7 DESA MARGAMUKTI PANGALENGAN					- APBD Kab	e-pokir				DISPERKIMTAN
1	1	4		15	6	1	3.1.2.15.6	JALAN LINGKUNGAN RT 01 RW 04 DESA PULOSARI VOLUME 2.5 METER X 200 M	RT 01 RW 04 DESA PULOSARI VOLUME 2.5 METER X 200					- APBD Kab	e-pokir				DISPERKIMTAN
1	1	4		15	6	1	3.1.2.15.6	JALAN LINGKUNGAN RW 24 PANJANG 400 M DESA MARGAMUKTI KEC PANGALENGAN	RW 24 PANJANG 400 M DESA MARGAMUKTI KEC PANGALENGAN					- APBD Kab	e-pokir				DISPERKIMTAN
1	1	4		15	6	1	3.1.2.15.6	JALAN GANG RW 03 RT 01 PANJANG 60 M LEBAR 1 METER DESA SUKAMAJU KEC CIMAUNG	RW 03 RT 01 PANJANG 60 M LEBAR 1 METER DESA SUKAMAJU KEC CIMAUNG					- APBD Kab	e-pokir				DISPERKIMTAN
1	1	4		15	6	1	3.1.2.15.6	JALAN GANG RW 05 UKURAN 1 METER PANJANG 700 METER	RW 05 UKURAN 1 METER PANJANG 700 METER					- APBD Kab	e-pokir				DISPERKIMTAN
1	1	4		15	6	1	3.1.2.15.6	Rutlahu	RT 01 RW 02 Desa Cilampeni Kec Katapang			1	17.600.000	APBD Kab	e-pokir				DISPERKIMTAN
1	1	4		15	6	1	3.1.2.15.6	Rutlahu	RT 01 RW 02 Desa Cilampeni Kec Katapang			1	17.600.000	APBD Kab	e-pokir				DISPERKIMTAN
1	1	4		15	6	1	3.1.2.15.6	Rutlahu	Rt 01 RW 02 Desa Cilampeni Kec Katapang			1	17.600.000	APBD Kab	e-pokir				DISPERKIMTAN
1	1	4		15	6	1	3.1.2.15.6	Rutlahu	RT 02 RW 02 Desa Cilampeni Kec Katapang			1	17.600.000	APBD Kab	e-pokir				DISPERKIMTAN
1	1	4		15	6	1	3.1.2.15.6	Rutlahu	RT 02 RW 02 Desa Cilampeni Kec Katapang			1	17.600.000	APBD Kab	e-pokir				DISPERKIMTAN
1	1	4		15	6	1	3.1.2.15.6	Rutlahu	RT02 RW 02 Desa Cilampeni Kec Katapang			1	17.600.000	APBD Kab	e-pokir				DISPERKIMTAN
1	1	4		15	6	1	3.1.2.15.6	Rutlahu	RT 02 RW 04 Desa cilampeni Kec Katapang			1	17.600.000	APBD Kab	e-pokir				DISPERKIMTAN
1	1	4		15	6	1	3.1.2.15.6	Rutlahu	RT 02 RW 05 Desa Sukamukti Kec Katapang			1	17.600.000	APBD Kab	e-pokir				DISPERKIMTAN
1	1	4		15	6	1	3.1.2.15.6	Rutlahu	RT 01 RW 05 Desa Sukamukti Kec Katapang			1	17.600.000	APBD Kab	e-pokir				DISPERKIMTAN
1	1	4		15	6	1	3.1.2.15.6	Rutlahu	RT 01 RW 09 Desa Sukamukti Kec Katapang			1	17.600.000	APBD Kab	e-pokir				DISPERKIMTAN
1	1	4		15	6	1	3.1.2.15.6	Rutlahu	RT 06 Rw 01 Desa Sukamenak Kec Margahayu			1	17.600.000	APBD Kab	e-pokir				DISPERKIMTAN

1	1	4		15	6	1	3.1.2.15.6		RUTILAHU	RT 02 RW 05 Desa Sukamenak Kec Margahayu			1		17.600.000	APBD Kab	e-pokir				DISPERKIMTAN
1	1	4		15	6	1	3.1.2.15.6		RUTILAHU	RT 03 RW 10 Desa Margahayu Selatan Kec Margahayu			1		17.600.000	APBD Kab	e-pokir				DISPERKIMTAN
1	1	4		15	6	1	3.1.2.15.6		Rutilahu	RT 01 RW 10 Desa Margahayu Selatan kec Margahayu			1		17.600.000	APBD Kab	e-pokir				DISPERKIMTAN
1	1	4		15	6	1	3.1.2.15.6		Rutilahu	RT 06 RW 10 Desa Margahayu Selatan Kec Margahayu			1		17.600.000	APBD Kab	e-pokir				DISPERKIMTAN
1	1	4		15	6	1	3.1.2.15.6		Rabat beton jalan gang	Cibiruhir- Cileunyi			400		120.070.032	APBD Kab	e-pokir				DISPERKIMTAN
1	1	4		15	6	1	3.1.2.15.6		Jalan Lingkungan	Cimekar- Cileunyi			300		90.052.524	APBD Kab	e-pokir				DISPERKIMTAN
1	1	4		15	6	1	3.1.2.15.6		Jalan Lingkungan	Cinunuk- Cileunyi			400		120.070.032	APBD Kab	e-pokir				DISPERKIMTAN
1	1	4		15	6	1	3.1.2.15.6		RUTILAHU	Sukamantri- Paseh			5		88.000.000	APBD Kab	e-pokir				DISPERKIMTAN
1	1	4		15	6	1	3.1.2.15.6		RUTILAHU	Tanggulun- Ibun			5		88.000.000	APBD Kab	e-pokir				DISPERKIMTAN
1	1	4		15	6	1	3.1.2.15.6		Rutilahu	Batukarut- Arjasari			10		176.000.000	APBD Kab	e-pokir				DISPERKIMTAN
1	1	4		15	6	1	3.1.2.15.6		Rutilahu	Lebakwangi- Arjasari			10		176.000.000	APBD Kab	e-pokir				DISPERKIMTAN
1	1	4		15	6	1	3.1.2.15.6		RUTILAHU	Cipagalo- Bojongsoang			5		88.000.000	APBD Kab	e-pokir				DISPERKIMTAN
1	1	4		15	6	1	3.1.2.15.6		RUTILAHU	Bojongsari- Bojongsoang			5		88.000.000	APBD Kab	e-pokir				DISPERKIMTAN
1	1	4		15	6	1	3.1.2.15.6		Jalan Lingkungan Yang rusak				100		30.017.508	APBD Kab	e-pokir				DISPERKIMTAN
1	1	4		15	6	1	3.1.2.15.6		rabat beton	Rawabogo- Ciwidey					-	APBD Kab	e-pokir				DISPERKIMTAN
1	1	4		15	6	1	3.1.2.15.6		RUTILAHU	Rawabogo- Ciwidey					-	APBD Kab	e-pokir				DISPERKIMTAN
1	1	4		15	6	1	3.1.2.15.6		Rabat Beton	Rawabogo- Ciwidey			0		-	APBD Kab	e-pokir				DISPERKIMTAN
1	1	4		15	6	1	3.1.2.15.6		Rabat Beton	Rawabogo- Ciwidey					-	APBD Kab	e-pokir				DISPERKIMTAN
1	1	4		15	6	1	3.1.2.15.6		Perbaikan Jalan Gang	Rawabogo- Ciwidey					-	APBD Kab	e-pokir				DISPERKIMTAN
1	1	4		15	6	1	3.1.2.15.6		Jembatan Gang	Rawabogo- Ciwidey			0		-	APBD Kab	e-pokir				DISPERKIMTAN
1	1	4		15	6	1	3.1.2.15.6		Perbaikan Jalan Gang	Rawabogo- Ciwidey			0		-	APBD Kab	e-pokir				DISPERKIMTAN
1	1	4		15	6	1	3.1.2.15.6		Perbaikan Jalan gang	Rawabogo- Ciwidey					-	APBD Kab	e-pokir				DISPERKIMTAN
1	1	4		15	6	1	3.1.2.15.6		Jalan gang stapak	Mekarsari- Pasirjambu			0		-	APBD Kab	e-pokir				DISPERKIMTAN
1	1	4		15	6	1	3.1.2.15.6		jalan gang	Mekarsari- Pasirjambu			0		-	APBD Kab	e-pokir				DISPERKIMTAN
1	1	4		15	6	1	3.1.2.15.6		Jalan penghubung antar RW	Mekarsari- Pasirjambu					-	APBD Kab	e-pokir				DISPERKIMTAN
1	1	4		15	6	1	3.1.2.15.6		RUTILAHU	Mekarsari- Pasirjambu			5		88.000.000	APBD Kab	e-pokir				DISPERKIMTAN
1	1	4		15	6	1	3.1.2.15.6		Pembangunan jalan gang	Lebakmuncang- Ciwidey			0		-	APBD Kab	e-pokir				DISPERKIMTAN
1	1	4		15	6	1	3.1.2.15.6		RUTILAHU	Sukamukti- Katapang			1		17.600.000	APBD Kab	e-pokir				DISPERKIMTAN
1	1	4		15	6	1	3.1.2.15.6		RUTILAHU	Sukamukti- Katapang			1		17.600.000	APBD Kab	e-pokir				DISPERKIMTAN
1	1	4		15	6	1	3.1.2.15.6		RUTILAHU	Sukamukti- Katapang			5		88.000.000	APBD Kab	e-pokir				DISPERKIMTAN
1	1	4		15	6	1	3.1.2.15.6		PERBAIKAN JALAN GANG						-	APBD Kab	e-pokir				DISPERKIMTAN
1	1	4		15	6	1	3.1.2.15.6		RUTILAHU	Sukamukti- Katapang					-	APBD Kab	e-pokir				DISPERKIMTAN
1	1	4		15	6	1	3.1.2.15.6		RABAT BETON	Sukamukti- Katapang					-	APBD Kab	e-pokir				DISPERKIMTAN
1	1	4		15	6	1	3.1.2.15.6		RABAT BETON	Sukamukti- Katapang					-	APBD Kab	e-pokir				DISPERKIMTAN
1	1	4		15	6	1	3.1.2.15.6		RABAT BETON	Margaasih- Margaasih					-	APBD Kab	e-pokir				DISPERKIMTAN
1	1	4		15	6	1	3.1.2.15.6		PERBAIKAN JALAN GANG	Lagadar- Margaasih					-	APBD Kab	e-pokir				DISPERKIMTAN

1	1	4	15	6	1	3.1.2.15.6	RABAT BETON	Sayati-Margahayu	50	15.008.754	APBD Kab	e-pokir	DISPERKIMTAN
1	1	4	15	6	1	3.1.2.15.6	RABAT BETON	Margahayu Selatan-Margahayu	0	-	APBD Kab	e-pokir	DISPERKIMTAN
1	1	4	15	6	1	3.1.2.15.6	SARANA TRANSFORTASI	Citeureup-Dayeuhkolot	0	-	APBD Kab	e-pokir	DISPERKIMTAN
1	1	4	15	6	1	3.1.2.15.6	SARANA TRANSFORTASI	Cangkuang Kulon-Dayeuhkolot	50	15.008.754	APBD Kab	e-pokir	DISPERKIMTAN
1	1	4	15	6	1	3.1.2.15.6	RABAT BETON	Lagadar-Margaasih	0	-	APBD Kab	e-pokir	DISPERKIMTAN
1	1	4	15	6	1	3.1.2.15.6	JALAN GANG	Margaasih-Margaasih	0	-	APBD Kab	e-pokir	DISPERKIMTAN
1	1	4	15	6	1	3.1.2.15.6	RABAT BETON	Mekarrahayu-Margaasih	0	-	APBD Kab	e-pokir	DISPERKIMTAN
1	1	4	15	6	1	3.1.2.15.6	RABAT BETON	Mekarrahayu-Margaasih	0	-	APBD Kab	e-pokir	DISPERKIMTAN
1	1	4	15	6	1	3.1.2.15.6	RABAT BETON	Cilampeni-Katapang	50	15.008.754	APBD Kab	e-pokir	DISPERKIMTAN
1	1	4	15	6	1	3.1.2.15.6	RABAT BETON	Cangkuang Kulon-Dayeuhkolot	50	15.008.754	APBD Kab	e-pokir	DISPERKIMTAN
1	1	4	15	6	1	3.1.2.15.6	RABAT BETON	Cangkuang Kulon-Dayeuhkolot		-	APBD Kab	e-pokir	DISPERKIMTAN
1	1	4	15	6	1	3.1.2.15.6	RABAT BETON	Cangkuang Wetan-Dayeuhkolot		-	APBD Kab	e-pokir	DISPERKIMTAN
1	1	4	15	6	1	3.1.2.15.6	Rumah sehat	Sarimahi-Ciparay	1	17.600.000	APBD Kab	e-pokir	DISPERKIMTAN
1	1	4	15	6	1	3.1.2.15.6	Rumah sehat	Kamasan-Banjaran	1	17.600.000	APBD Kab	e-pokir	DISPERKIMTAN
1	1	4	15	6	1	3.1.2.15.6	Rumah sehat	Cangkuang Kulon-Dayeuhkolot	1	17.600.000	APBD Kab	e-pokir	DISPERKIMTAN
1	1	4	15	6	1	3.1.2.15.6	Rabat beton gang	Jagabaya-Cimaung	100	30.017.508	APBD Kab	e-pokir	DISPERKIMTAN
1	1	4	15	6	1	3.1.2.15.6	Rabat jalan gang		100	30.017.508	APBD Kab	e-pokir	DISPERKIMTAN
1	1	4	15	6	1	3.1.2.15.6	Rabat beton jalan gang	Nagreg-Nagreg Alamendah-Rancabali	100	30.017.508	APBD Kab	e-pokir	DISPERKIMTAN
1	1	4	15	6	1	3.1.2.15.6	Rabat beton	Sangkanhurip; Gandasari; Sukamukti; Cilampeni; Pangauban; Banyusari-Kec. Katapang	100	30.017.508	APBD Kab	e-pokir	DISPERKIMTAN
1	1	4	15	6	1	3.1.2.15.6	Rabat beton	Sukamenak-Margahayu	100	30.017.508	APBD Kab	e-pokir	DISPERKIMTAN
1	1	4	15	6	1	3.1.2.15.6	Rehab Rumah Tidak Layak Huni (RUTTI AHI)	Panyirapan-Soreang	5	88.000.000	APBD Kab	e-pokir	DISPERKIMTAN
1	1	4	15	6	1	3.1.2.15.6	Rumah Tidak Layak Huni (RUTTI AHI)	Panyirapan-Soreang	5	88.000.000	APBD Kab	e-pokir	DISPERKIMTAN
1	1	4	15	6	1	3.1.2.15.6	Rumah Tidak Layak Huni	Pameuntasan-Kutawaringin	5	88.000.000	APBD Kab	e-pokir	DISPERKIMTAN
1	1	4	15	6	1	3.1.2.15.6	Rehab Rumah Tidak Layak Huni Di Desa Gajahmekar	Gajahmekar-Kutawaringin	5	88.000.000	APBD Kab	e-pokir	DISPERKIMTAN
1	1	4	15	6	1	3.1.2.15.6	Rabat Beton gang	Rawabogo-Ciwidey	70	21.012.256	APBD Kab	e-pokir	DISPERKIMTAN
1	1	4	15	6	1	3.1.2.15.6	Jalan Gang	Mekarjaya-Pacet	100	30.017.508	APBD Kab	e-pokir	DISPERKIMTAN
1	1	4	15	6	1	3.1.2.15.6	Ruttilahu	Mandalahaji-Pacet	5	88.000.000	APBD Kab	e-pokir	DISPERKIMTAN
1	1	4	15	6	1	3.1.2.15.6	Jalan Gang	Mekarjaya-Pacet	100	30.017.508	APBD Kab	e-pokir	DISPERKIMTAN
1	1	4	15	6	1	3.1.2.15.6	Kirmir	Mekarsari-Pacet	50	32.509.924	APBD Kab	e-pokir	DISPERKIMTAN
1	1	4	15	6	1	3.1.2.15.6	Ruttilahu	Bumiwangi-Ciparay	5	88.000.000	APBD Kab	e-pokir	DISPERKIMTAN
1	1	4	15	6	1	3.1.2.15.6	il. Gang	Nagrak-Pacet	100	30.017.508	APBD Kab	e-pokir	DISPERKIMTAN
1	1	4	15	6	1	3.1.2.15.6	Jalan Gang	Mekarlaksana-Ciparay	100	30.017.508	APBD Kab	e-pokir	DISPERKIMTAN
1	1	4	15	6	1	3.1.2.15.6	Ruttilahu	Mekarlaksana-Ciparay		-	APBD Kab	e-pokir	DISPERKIMTAN
1	1	4	15	6	1	3.1.2.15.6	Jalan Gang	Mangunharja-Ciparay	100	30.017.508	APBD Kab	e-pokir	DISPERKIMTAN
1	1	4	15	6	1	3.1.2.15.6	Jalan Gang	Sagaracipta-Ciparay	100	30.017.508	APBD Kab	e-pokir	DISPERKIMTAN

1	1	4	15	6	1	3.1.2.15.6	Jalan Gang	Sukapura-Kertasari				-	APBD Kab	e-pokir			DISPERKIMTAN
1	1	4	15	6	1	3.1.2.15.6	RABAT BETON	Mekariaksana-Ciparay	100		30.017.508	APBD Kab	e-pokir				DISPERKIMTAN
1	1	4	15	6	1	3.1.2.15.6	RUTILAHU (RUMAH TIDAK LAYAK HUNI)	Mekariaksana-Ciparay	5		88.000.000	APBD Kab	e-pokir				DISPERKIMTAN
1	1	4	15	6	1	3.1.2.15.6	PEMBANGUNAN RABAT BETON JLN LINGKUNGAN		100		30.017.508	APBD Kab	e-pokir				DISPERKIMTAN
1	1	4	15	6	1	3.1.2.15.6	RABAT BETON JLN LINGKUNGAN	Mekariaksana-Ciparay	100		30.017.508	APBD Kab	e-pokir				DISPERKIMTAN
1	1	4	15	6	1	3.1.2.15.6	PEMBANGUNAN JALAN LINGKUNGAN	Ciparay-Ciparay	100		30.017.508	APBD Kab	e-pokir				DISPERKIMTAN
1	1	4	15	6	1	3.1.2.15.6	JALAN LINGKUNGAN	Sagaracipta-Ciparay	100		30.017.508	APBD Kab	e-pokir				DISPERKIMTAN
1	1	4	15	6	1	3.1.2.15.6	RABAT BETON JALAN DESA	Ciparay-Ciparay	100		30.017.508	APBD Kab	e-pokir				DISPERKIMTAN
1	1	4	15	6	1	3.1.2.15.6	RABAT BETON JALAN LINGKUNGAN	Sagaracipta-Ciparay				-	APBD Kab	e-pokir			DISPERKIMTAN
1	1	4	15	6	1	3.1.2.15.6	RUTILAHU	Ciparay-Ciparay	5		88.000.000	APBD Kab	e-pokir				DISPERKIMTAN
1	1	4	15	6	1	3.1.2.15.6	PEMBANGUNAN JLN LINGKUNGAN	Ciparay-Ciparay				-	APBD Kab	e-pokir			DISPERKIMTAN
1	1	4	15	6	1	3.1.2.15.6	PEMBANGUNAN JLN LINGKUNGAN RABAT BETON	Ciparay-Ciparay				-	APBD Kab	e-pokir			DISPERKIMTAN
1	1	4	15	6	1	3.1.2.15.6	RABAT BETON JLN GANG	Sumbersari-Ciparay				-	APBD Kab	e-pokir			DISPERKIMTAN
1	1	4	15	6	1	3.1.2.15.6	RABAT BETON JALAN GANG	Sumbersari-Ciparay				-	APBD Kab	e-pokir			DISPERKIMTAN
1	1	4	15	6	1	3.1.2.15.6	RABAT BETON JALAN GANG	Sumbersari-Ciparay				-	APBD Kab	e-pokir			DISPERKIMTAN
1	1	4	15	6	1	3.1.2.15.6	RABAT BETON JALAN GANG	Sumbersari-Ciparay				-	APBD Kab	e-pokir			DISPERKIMTAN
1	1	4	15	6	1	3.1.2.15.6	RABAT BETON JALAN GANG	Sumbersari-Ciparay				-	APBD Kab	e-pokir			DISPERKIMTAN
1	1	4	15	6	1	3.1.2.15.6	RABAT BETON JALAN GANG	Sumbersari-Ciparay				-	APBD Kab	e-pokir			DISPERKIMTAN
1	1	4	15	6	1	3.1.2.15.6	JALAN BETON	Sagaracipta-Ciparay				-	APBD Kab	e-pokir			DISPERKIMTAN
1	1	4	15	6	1	3.1.2.15.6	JALAN BETON	Sagaracipta-Ciparay				-	APBD Kab	e-pokir			DISPERKIMTAN
1	1	4	15	6	1	3.1.2.15.6	RABAT BETON	Sagaracipta-Ciparay				-	APBD Kab	e-pokir			DISPERKIMTAN
1	1	4	15	6	1	3.1.2.15.6	JALAN BETON	Sagaracipta-Ciparay				-	APBD Kab	e-pokir			DISPERKIMTAN
1	1	4	15	6	1	3.1.2.15.6	RABAT BETON JALAN DESA	Mandalahaji-Pacet				-	APBD Kab	e-pokir			DISPERKIMTAN
1	1	4	15	6	1	3.1.2.15.6	RABAT BETON JALAN	Mekarsari-Ciparay	0			-	APBD Kab	e-pokir			DISPERKIMTAN
1	1	4	15	6	1	3.1.2.15.6	RABAT BETON JALAN	Sagaracipta-Ciparay	0			-	APBD Kab	e-pokir			DISPERKIMTAN
1	1	4	15	6	1	3.1.2.15.6	JALAN LINGKUNGAN	Tarumajaya-Kertasari	0			-	APBD Kab	e-pokir			DISPERKIMTAN
1	1	4	15	6	1	3.1.2.15.6	JALAN LINGKUNGAN	Cihawuk-Kertasari	0			-	APBD Kab	e-pokir			DISPERKIMTAN
1	1	4	15	6	1	3.1.2.15.6	JALAN LINGKUNGAN	Tarumajaya-Kertasari	0			-	APBD Kab	e-pokir			DISPERKIMTAN
1	1	4	15	6	1	3.1.2.15.6	JALAN LINGKUNGAN	Cibeureum-Kertasari	0			-	APBD Kab	e-pokir			DISPERKIMTAN
1	1	4	15	6	1	3.1.2.15.6	PSU Desa Sindangpanon Kec Banjaran	Sindangpanon-Banjaran	200		60.035.016	APBD Kab	e-pokir				DISPERKIMTAN
1	1	4	15	6	1	3.1.2.15.6	PSU Desa Ciapus Kec Banjaran	Ciapus-Banjaran	200		60.035.016	APBD Kab	e-pokir				DISPERKIMTAN
1	1	4	15	6	1	3.1.2.15.6	PSU Desa Banjaran Wetan Kec Banjaran	Banjaran-Wetan-Banjaran	200		60.035.016	APBD Kab	e-pokir				DISPERKIMTAN
1	1	4	15	6	1	3.1.2.15.6	PSU Desa Banjaran Kota Kec Banjaran	Banjaran-Banjaran	0			-	APBD Kab	e-pokir			DISPERKIMTAN
1	1	4	15	6	1	3.1.2.15.6	PSU Desa Neglasari Kec Banjaran	Neglasari-Banjaran	0			-	APBD Kab	e-pokir			DISPERKIMTAN
1	1	4	15	6	1	3.1.2.15.6	PSU Desa Margahurip Kec Banjaran	Margahurip-Banjaran	0			-	APBD Kab	e-pokir			DISPERKIMTAN
1	1	4	15	6	1	3.1.2.15.6	PSU Desa Neglasari Kec Banjaran	Neglasari-Banjaran	0			-	APBD Kab	e-pokir			DISPERKIMTAN
1	1	4	15	6	1	3.1.2.15.6	PSU Desa Mekarjaya Kec Banjaran	Mekarjaya-Banjaran	0			-	APBD Kab	e-pokir			DISPERKIMTAN
1	1	4	15	6	1	3.1.2.15.6	PSU Desa Pasirmulya Kec Banjaran	Pasirmulya-Banjaran	0			-	APBD Kab	e-pokir			DISPERKIMTAN
1	1	4	15	6	1	3.1.2.15.6	PSU Desa Kiangroke Kec Banjaran	Kiangroke-Banjaran	0			-	APBD Kab	e-pokir			DISPERKIMTAN

1	1	4	15	6	1	3.1.2.15.6	PSU Desa Tarajusari Kec Banjaran	Tarajusari-Banjaran		0		- APBD Kab	e-pokir			DISPERKIMTAN
1	1	4	15	6	1	3.1.2.15.6	PSU Desa Margaluyu Kec Pangealengan	Margaluyu-Pangealengan		0		- APBD Kab	e-pokir			DISPERKIMTAN
1	1	4	15	6	1	3.1.2.15.6	PSU Desa Sukamanah Kec Pangealengan	Sukamanah-Pangealengan		0		- APBD Kab	e-pokir			DISPERKIMTAN
1	1	4	15	6	1	3.1.2.15.6	PSU Desa Pangealengan Kec Pangealengan	Pangealengan-Pangealengan		0		- APBD Kab	e-pokir			DISPERKIMTAN
1	1	4	15	6	1	3.1.2.15.6	PSU Desa Banjarsari Kec Pangealengan	Banjarsari-Pangealengan		0		- APBD Kab	e-pokir			DISPERKIMTAN
1	1	4	15	6	1	3.1.2.15.6	PSU Desa Pulosari Kec Pangealengan	Pulosari-Pangealengan		0		- APBD Kab	e-pokir			DISPERKIMTAN
1	1	4	15	6	1	3.1.2.15.6	PSU Desa Tribaktimulya Kec Pangealengan	Tribaktimulya-Pangealengan		0		- APBD Kab	e-pokir			DISPERKIMTAN
1	1	4	15	6	1	3.1.2.15.6	PSU Desa Margamulya Kec Pangealengan	Margamulya-Pangealengan		0		- APBD Kab	e-pokir			DISPERKIMTAN
1	1	4	15	6	1	3.1.2.15.6	PSU Desa Warnasari Kec Pangealengan	Warnasari-Pangealengan		0		- APBD Kab	e-pokir			DISPERKIMTAN
1	1	4	15	6	1	3.1.2.15.6	PSU Desa Sukaluyu Kec Pangealengan	Sukaluyu-Pangealengan		0		- APBD Kab	e-pokir			DISPERKIMTAN
1	1	4	15	6	1	3.1.2.15.6	PSU Desa Lamajang Kec Pangealengan	Lamajang-Pangealengan		0		- APBD Kab	e-pokir			DISPERKIMTAN
1	1	4	15	6	1	3.1.2.15.6	PSU Desa Wanasuka Kec Pangealengan	Wanasuka-Pangealengan		0		- APBD Kab	e-pokir			DISPERKIMTAN
1	1	4	15	6	1	3.1.2.15.6	PSU Desa Cipinang Kec Cimaung	Cipinang-Cimaung		0		- APBD Kab	e-pokir			DISPERKIMTAN
1	1	4	15	6	1	3.1.2.15.6	PSU Desa Malasari Kec Cimaung	Malasari-Cimaung		0		- APBD Kab	e-pokir			DISPERKIMTAN
1	1	4	15	6	1	3.1.2.15.6	PSU Desa Warjabakti Kec Cimaung	Warjabakti-Cimaung		0		- APBD Kab	e-pokir			DISPERKIMTAN
1	1	4	15	6	1	3.1.2.15.6	PSU Desa Cimaung Kec Cimaung	Cimaung-Cimaung		0		- APBD Kab	e-pokir			DISPERKIMTAN
1	1	4	15	6	1	3.1.2.15.6	PSU Desa Campakamulya Kec Cimaung	Campakamulya-Cimaung		0		- APBD Kab	e-pokir			DISPERKIMTAN
1	1	4	15	6	1	3.1.2.15.6	PSU Desa Jagabaya Kec Cimaung	Jagabaya-Cimaung		0		- APBD Kab	e-pokir			DISPERKIMTAN
1	1	4	15	6	1	3.1.2.15.6	PSU Desa Sukamaju Kec Cimaung	Sukamaju-Cimaung		0		- APBD Kab	e-pokir			DISPERKIMTAN
1	1	4	15	6	1	3.1.2.15.6	PSU Desa Cikalong Kec Cimaung	Cikalong-Cimaung		0		- APBD Kab	e-pokir			DISPERKIMTAN
1	1	4	15	6	1	3.1.2.15.6	PSU Desa Mekarsari Kec Cimaung	Mekarsari-Cimaung		0		- APBD Kab	e-pokir			DISPERKIMTAN
1	1	4	15	6	1	3.1.2.15.6	PSU Desa Pasirhuni Kec Cimaung	Pasirhuni-Cimaung		0		- APBD Kab	e-pokir			DISPERKIMTAN
1	1	4	15	6	1	3.1.2.15.6	PSU Desa Pingirsari Kec Arjasari	Pingirsari-Arjasari		0		- APBD Kab	e-pokir			DISPERKIMTAN
1	1	4	15	6	1	3.1.2.15.6	PSU Desa Ancolmekar Kec Arjasari	Ancolmekar-Arjasari		0		- APBD Kab	e-pokir			DISPERKIMTAN
1	1	4	15	6	1	3.1.2.15.6	PSU Desa Patrolsari Kec Arjasari	Patrolsari-Arjasari		0		- APBD Kab	e-pokir			DISPERKIMTAN
1	1	4	15	6	1	3.1.2.15.6	PSU Desa Wargaluyu Kec Arjasari	Wargaluyu-Arjasari		0		- APBD Kab	e-pokir			DISPERKIMTAN
1	1	4	15	6	1	3.1.2.15.6	PSU Desa Batukarut Kec Arjasari	Batukarut-Arjasari		0		- APBD Kab	e-pokir			DISPERKIMTAN
1	1	4	15	6	1	3.1.2.15.6	PSU Desa Rancakole Kec Arjasari	Rancakole-Arjasari		0		- APBD Kab	e-pokir			DISPERKIMTAN
1	1	4	15	6	1	3.1.2.15.6	PSU Desa Lebakwangi Kec Arjasari	Lebakwangi-Arjasari		0		- APBD Kab	e-pokir			DISPERKIMTAN
1	1	4	15	6	1	3.1.2.15.6	PSU Desa Mangunjaya Kec Arjasari	Mangunjaya-Arjasari		0		- APBD Kab	e-pokir			DISPERKIMTAN
1	1	4	15	6	1	3.1.2.15.6	PSU Desa Baros Kec Arjasari	Baros-Arjasari		0		- APBD Kab	e-pokir			DISPERKIMTAN
1	1	4	15	6	1	3.1.2.15.6	PSU Desa Mekarjaya Kec Arjasari	Mekarjaya-Arjasari		0		- APBD Kab	e-pokir			DISPERKIMTAN
1	1	4	15	6	1	3.1.2.15.6	Jl. Lingkungan GBI 1 RW 01	Buahbatu-Bojongsoang		200	60.035.016	APBD Kab	e-pokir			DISPERKIMTAN
1	1	4	15	6	1	3.1.2.15.6	Jl. Lingkungan GBI 1 RW 02	Buahbatu-Bojongsoang		0		- APBD Kab	e-pokir			DISPERKIMTAN
1	1	4	15	6	1	3.1.2.15.6	Jl. Lingkungan GBI 1 RW 03	Buahbatu-Bojongsoang		0		- APBD Kab	e-pokir			DISPERKIMTAN
1	1	4	15	6	1	3.1.2.15.6	Pembangunan TPT Jalan Desa Karyalaksana RT 03 RW 03	Karyalaksana-Tibun		200	130.039.694	APBD Kab	e-pokir			DISPERKIMTAN
1	1	4	15	6	1	3.1.2.15.6	Jalan Lingkungan Rabat Beton Kampung Cikoyal RT03 RW03	-		100	30.017.508	APBD Kab	e-pokir			DISPERKIMTAN
1	1	4	15	6	1	3.1.2.15.6	Rabat Beton Kampung Panvadan RT04 RW13	Panyadap-Solokanjeruk		75	22.513.131	APBD Kab	e-pokir			DISPERKIMTAN
1	1	4	15	6	1	3.1.2.15.6	Jl Protokol rw 10 dan 11 kurang lebih 350 M	Manggahang-Baleendah		350	105.061.278	APBD Kab	e-pokir			DISPERKIMTAN
1	1	4	15	6	1	3.1.2.15.6	PERBAIKAN JALAN GANG RABAT BETON	Andir-Baleendah		200	60.035.016	APBD Kab	e-pokir			DISPERKIMTAN

1	1	4		15	6	1	3.1.2.15.6		PSU Kampung Rantaya RW09 Ds Lamajang Kec Pangalengan	Lamajang-Pangalengan		200	60.035.016	APBD Kab	e-pokir				DISPERKIMTAN
1	1	4		15	6	1	3.1.2.15.6		Pembangunan Rabat Beton Jalan Kp Rantaya - Kp Awiligar Ds Lamajang Kp Lamajang Kec Pangalengan	Lamajang-Pangalengan		200	60.035.016	APBD Kab	e-pokir				DISPERKIMTAN
1	1	4		15	6	1	3.1.2.15.6		Pembangunan TPT Rancakole RW 08	Rancakole-Arjasari		200	130.039.694	APBD Kab	e-pokir				DISPERKIMTAN
1	1	4		15	6	1	3.1.2.15.6		TPT Buahpiti RW02 Ds Warjabakti Kec Cimaung	-Warjabakti		100	65.019.847	APBD Kab	e-pokir				DISPERKIMTAN
1	1	4		15	6	1	3.1.2.15.6		Pembangunan Jalan Logawa RW10	Warjabakti-Cimaung		200	60.035.016	APBD Kab	e-pokir				DISPERKIMTAN
1	1	4		15	6	1	3.1.2.15.6		PSU Desa Sindang Panon	-		400	120.070.032	APBD Kab	e-pokir				DISPERKIMTAN
1	1	4		15	6	1	3.1.2.15.6		1. JALAN LINGKUNGAN VOLUME 500 METER RW 07- RW 08 DESA SUKAMAJU KEC CIMAUNG	RW 07- RW 08 DESA SUKAMAJU KEC CIMAUNG		150	45.026.262	APBD Kab	e-pokir				DISPERKIMTAN
1	1	4		15	6	1	3.1.2.15.6		JALAN LINGKUNGAN VOLUME 500 M RW 2 DESA CIPINANG KEC CIMAUNG	RW 2 DESA CIPINANG KEC CIMAUNG		150	45.026.262	APBD Kab	e-pokir				DISPERKIMTAN
1	1	4		15	6	1	3.1.2.15.6		JALAN LINGKUNGAN VOLUME 650 METER RW 6 DESA PASIR HUNI KEC CIMAUNG	RW 6 DESA PASIR HUNI KEC CIMAUNG		150	45.026.262	APBD Kab	e-pokir				DISPERKIMTAN
1	1	4		15	6	1	3.1.2.15.6		JALAN LINGKUNGAN VOLUME LEBAR 2.5 METER PANJANG 170 METER RW 13 DESA WANASARI KEC PANGALENGAN	RW 13 DESA WANASARI KEC PANGALENGAN		170	51.029.764	APBD Kab	e-pokir				DISPERKIMTAN
1	1	4		15	6	1	3.1.2.15.6		JALAN LINGKUNGAN VOLUME 500 METER RW 7 DESA MARGAMUKTI PANGALENGAN	RW 7 DESA MARGAMUKTI PANGALENGAN		150	45.026.262	APBD Kab	e-pokir				DISPERKIMTAN
1	1	4		15	6	1	3.1.2.15.6		TPT VOLUME 1.5 METER PANJANG 64 METER RT 3 RW 4 DESA CIMAUNG KEC CIMAUNG	RT 3 RW 4 DESA CIMAUNG KEC CIMAUNG		64	41.612.702	APBD Kab	e-pokir				DISPERKIMTAN
1	1	4		15	6	1	3.1.2.15.6		JALAN LINGKUNGAN RT 01 RW 04 DESA PULOSARI VOLUME 2.5 METER X 200 M	RT 01 RW 04 DESA PULOSARI		150	45.026.262	APBD Kab	e-pokir				DISPERKIMTAN
1	1	4		15	6	1	3.1.2.15.6		JALAN LINGKUNGAN RW 24 PANJANG 400 M DESA MARGAMUKTI KEC PANGALENGAN	RW 24 PANJANG 400 M DESA MARGAMUKTI KEC PANGALENGAN		150	45.026.262	APBD Kab	e-pokir				DISPERKIMTAN
1	1	4		15	6	1	3.1.2.15.6		TPT RW 11 DESA CAMPAKA MULYA KEC CIMAUNG TINGGI 2.5 METER PANJANG 70 METER (2.5 X700)	TPT RW 11 DESA CAMPAKA MULYA KEC CIMAUNG TINGGI 2.5 METER PANJANG 70 METER (2.5 X700)		70	45.513.893	APBD Kab	e-pokir				DISPERKIMTAN
1	1	4		15	6	1	3.1.2.15.6		JALAN GANG RW 03 RT 01 PANJANG 60 M LEBAR 1 METER DESA SUKAMAJU KEC CIMAUNG	JALAN GANG RW 03 RT 01 PANJANG 60 M LEBAR 1 METER DESA SUKAMAJU KEC CIMAUNG		60	18.010.505	APBD Kab	e-pokir				DISPERKIMTAN
1	1	4		15	6	1	3.1.2.15.6		JALAN GANG RW 05 UKURAN 1 METER PANJANG 700 METER	JALAN GANG RW 05 UKURAN 1 METER PANJANG 700 METER		150	45.026.262	APBD Kab	e-pokir				DISPERKIMTAN
1	1	4		15	7	1	3.1.2.15.7	Pembangunan sarana dan prasarana rumah sederhana sehat	Jumlah kegiatan penyediaan sarana dan prasarana dan utilitas di lingkungan kawasan perumahan dan perdesaan	Kab. Bandung	6 Kegiatan	500.000.000	APBD Kab	PD	6 Kegiatan	2.500.000.000		DISPERKIMTAN	



1	1	4	15	18	1	3.1.2.15.18	Penataan Kawasan Kumuh	Jumlah Lokasi kawasan kumuh yang ditata dan Jumlah dokumen perencanaan penataan sarana dan prasarana kawasan kumuh	Kab. Bandung		0 Lokasi		-	APBD Kab	PD	0 Lokasi		-	DISPERKIMTAN
1	1	4	15	19	1	3.1.2.15.19	Fasilitasi dan stimulasi pembangunan perumahan masyarakat kurang mampu ( DAK )	Jumlah rumah layak huni	Kab. Bandung		0 unit		-	APBD Kab	PD	0 unit		-	DISPERKIMTAN
1	1	4	15	22	1	3.1.2.15.22	Pengelolaan dan penataan Prasarana, Sarana dan Utilitas Rusunawa	Jumlah rusunawa yang dibangun prasarana dan sarana utilitas	Kab. Bandung		3 Lokasi		500.000.000	APBD Kab	PD	3 Lokasi		1.500.000.000	DISPERKIMTAN
1	1	4	15	23	1	3.1.2.15.23	Pembangunan sarana dan prasarana rumah sederhana sehat (Pokia PKP)	Jumlah Lokasi Penataan sarana dan prasarana rumah sederhana sehat	Kab. Bandung		1 Lokasi		100.000.000	APBD Kab	PD	1 Lokasi		110.000.000	DISPERKIMTAN
1	1	4	15	24	1	3.1.2.15.24	Penetapan Kebijakan strategi dan Program Perumahan		Jumlah Dokumen Kebijakan Strategi dan Program Perumahan							1 dokumen		100.000.000	DISPERKIMTAN
<b>1</b>	<b>1</b>	<b>4</b>	<b>16</b>		1	<b>3.1.1.16</b>	<b>Program Lingkungan Sehat Perumahan</b>	<b>Akses aman terhadap air bersih di kawasan pedesaan</b>			<b>15 %</b>		<b>18.444.994.347</b>			<b>16 %</b>		<b>65.000.000.000</b>	DISPERKIMTAN
1	1	4	16	2	1	3.1.1.16.2	Penyediaan sarana air bersih dan sanitasi dasar terutama bagi masyarakat miskin	Jumlah Sistem Penyediaan Air Minum (SPAM) yang terbangun	Kab. Bandung		145 Unit		5.000.000.000	APBD Kab	PD/PPD	150 Unit		40.000.000.000	DISPERKIMTAN
1	1	4	16	2	1	3.1.1.16.2		SUMUR DANGKAL	Desa Cijagra Kec. Paseh		1 unit		120.732.672	APBD Kab	Wilayah				DISPERKIMTAN
1	1	4	16	2	1	3.1.1.16.2		SUMUR DANGKAL	Desa Mekarmaju Kec. Pasirjambu		1 unit		120.732.672	APBD Kab	Wilayah				DISPERKIMTAN
1	1	4	16	2	1	3.1.1.16.2		Perpipaan	RW 11 Desa Cibodas Kec. Pasirjambu		1 unit		250.009.442	APBD Kab	Wilayah				DISPERKIMTAN
1	1	4	16	2	1	3.1.1.16.2		SUMUR DANGKAL	Desa Buninagara Kec. Kutawaringin		1 unit		120.732.672	APBD Kab	Wilayah				DISPERKIMTAN
1	1	4	16	2	1	3.1.1.16.2		SUMUR DANGKAL	Desa Padasuka Kec. Kutawaringin		1 unit		120.732.672	APBD Kab	Wilayah				DISPERKIMTAN
1	1	4	16	2	1	3.1.1.16.2		SUMUR DANGKAL	Desa Tanjungsari Kec. Candikuan		1 unit		120.732.672	APBD Kab	Wilayah				DISPERKIMTAN
1	1	4	16	2	1	3.1.1.16.2		SUMUR DANGKAL	Desa Gandasari Kec. Katapang		1 unit		120.732.672	APBD Kab	Wilayah				DISPERKIMTAN
1	1	4	16	2	1	3.1.1.16.2		SUMUR DANGKAL	Desa Katapang Kec. Katapang		1 unit		120.732.672	APBD Kab	Wilayah				DISPERKIMTAN
1	1	4	16	2	1	3.1.1.16.2		Sumur Dangkal	Desa Pulosari Kec. Pangalenean		1 unit		120.732.672	APBD Kab	Wilayah				DISPERKIMTAN
1	1	4	16	2	1	3.1.1.16.2		SUMUR DANGKAL	Desa Mekarsari Kec. Pacet		1 unit		120.732.672	APBD Kab	Wilayah				DISPERKIMTAN
1	1	4	16	2	1	3.1.1.16.2		SUMUR DANGKAL	Desa Maruyung Kec. Pacet		1 unit		120.732.672	APBD Kab	Wilayah				DISPERKIMTAN
1	1	4	16	2	1	3.1.1.16.2		Sumur dangkal	Desa Jati Endah Kec. Cileugkrang		1 unit		120.732.672	APBD Kab	Wilayah				DISPERKIMTAN
1	1	4	16	2	1	3.1.1.16.2		Sumur dangkal	RW. 04 , & RW 06 Kel. Baleendah Kec. Baleendah		1 unit		120.732.672	APBD Kab	Wilayah				DISPERKIMTAN
1	1	4	16	2	1	3.1.1.16.2		Sumur dangkal	Rw 8, 14 Kelurahan Jelekong Kec. Baleendah		1 unit		120.732.672	APBD Kab	Wilayah				DISPERKIMTAN

1	1	4		16	2	1	3.1.1.16.2		Sumur dangkal	RW. 10 Kelurahan Manggahang Kec. Baleendah		1 unit		120.732.672	APBD Kab	Wilayah				DISPERKIMTAN
1	1	4		16	2	1	3.1.1.16.2		Sumur Dangkal	DESA MANDALAMEKAR KEC. CIMENYAN		1 unit		120.732.672	APBD Kab	Wilayah				DISPERKIMTAN
1	1	4		16	2	1	3.1.1.16.2		Sumur Dangkal	DESA SINDANGPANO N KEC. BANTARAN		1 unit		120.732.672	APBD Kab	Wilayah				DISPERKIMTAN
1	1	4		16	2	1	3.1.1.16.2		Sumur Dangkal	Desa Ciaro Kec. Nagreg		1 unit		120.732.672	APBD Kab	Wilayah				DISPERKIMTAN
1	1	4		16	2	1	3.1.1.16.2		Sumur Dangkal	Desa Cimekar Kec. Cileunyi		1 unit		120.732.672	APBD Kab	Wilayah				DISPERKIMTAN
1	1	4		16	2	1	3.1.1.16.2		Sarana Air Bersih	RW. 07 Desa Ganjarsabar Kecamatan Nagreg		1		250.009.442	APBD Kab	e-pokir				DISPERKIMTAN
1	1	4		16	2	1	3.1.1.16.2		Sarana Air Bersih	RW. 04 Desa Nagreg Kecamatan Nagreg				-	APBD Kab	e-pokir				DISPERKIMTAN
1	1	4		16	2	1	3.1.1.16.2		Sarana Air Bersih	RW. 02 Desa Ganjarsabar Kecamatan Nagreg				-	APBD Kab	e-pokir				DISPERKIMTAN
1	1	4		16	2	1	3.1.1.16.2		SAB	RW. 08 Desa Ganjarsabar Kecamatan Nagreg		0		-	APBD Kab	e-pokir				DISPERKIMTAN
1	1	4		16	2	1	3.1.1.16.2		SAB	RW 14 Desa Ganjarsabar Kecamatan Nagreg		0		-	APBD Kab	e-pokir				DISPERKIMTAN
1	1	4		16	2	1	3.1.1.16.2		SAB	RW. 07 Desa Nagreg Kecamatan Nagreg		0		-	APBD Kab	e-pokir				DISPERKIMTAN
1	1	4		16	2	1	3.1.1.16.2		Rabat Beton	RW. 06 Desa Waluya Kecamatan Nagreg		100		30.017.508	APBD Kab	e-pokir				DISPERKIMTAN
1	1	4		16	2	1	3.1.1.16.2		SAB	RW. 08 Desa Nagreg Kecamatan Nagreg		0		-	APBD Kab	e-pokir				DISPERKIMTAN
1	1	4		16	2	1	3.1.1.16.2		SAB	RW. 02 Desa Citaman Kecamatan Nagreg		0		-	APBD Kab	e-pokir				DISPERKIMTAN
1	1	4		16	2	1	3.1.1.16.2		SAB	RW. 10 Desa Mandalawangi Kecamatan Nagreg		0		-	APBD Kab	e-pokir				DISPERKIMTAN
1	1	4		16	2	1	3.1.1.16.2		SAB	RW. 03 Desa Mandalawangi Kecamatan Nagreg		0		-	APBD Kab	e-pokir				DISPERKIMTAN
1	1	4		16	2	1	3.1.1.16.2		SAB	RW. 07 Desa Citaman Kecamatan Nagreg		0		-	APBD Kab	e-pokir				DISPERKIMTAN
1	1	4		16	2	1	3.1.1.16.2		SAB	RW. 07 Desa Bojong Kecamatan Nagreg				-	APBD Kab	e-pokir				DISPERKIMTAN
1	1	4		16	2	1	3.1.1.16.2		Pipanisasi	Desa Babakan Cicalengka Kecamatan Cicalengka		0		-	APBD Kab	e-pokir				DISPERKIMTAN
1	1	4		16	2	1	3.1.1.16.2		Pembuatan Sarana Air Bersih (Sumur Dalam)	Wetan-Cicalengka; Margaasih-Cicalengka Kecamatan Cicalengka		1		550.356.606	APBD Kab	e-pokir				DISPERKIMTAN
1	1	4		16	2	1	3.1.1.16.2		Pembuatan Sarana Air Bersih (Sumur Dalam)	Wetan-Cicalengka; Margaasih-Cicalengka Kecamatan Cicalengka		0		-	APBD Kab	e-pokir				DISPERKIMTAN
1	1	4		16	2	1	3.1.1.16.2		Pembuatan Sarana Air Bersih (Sumur Dalam)	Wetan-Cicalengka; Margaasih-Cicalengka Kecamatan Cicalengka				-	APBD Kab	e-pokir				DISPERKIMTAN

1	1	4		16	2	1	3.1.1.16.2	Pembuatan Sarana Air Bersih (Sumur Dalam)			0		-	APBD Kab	e-pokir			DISPERKIMTAN
1	1	4		16	2	1	3.1.1.16.2	PEMBANGUNAN PIPANISASI RW 4 KP.PAMOYANAN	RW 4 KP.PAMOYANAN		1		-	APBD Kab	e-pokir			DISPERKIMTAN
1	1	4		16	2	1	3.1.1.16.2	PEMBANGUNAN SARANA AIR BERSIH RT 1 RW 27 DESA TARUMAJAYA	RT 1 RW 27 DESA TARUMAJAYA		1		-	APBD Kab	e-pokir			DISPERKIMTAN
1	1	4		16	2	1	3.1.1.16.2	PEMBANGUNAN SARANA AIR BERSIH RT 4 RW 27 DESA TARUMAJAYA	RT 4 RW 27 DESA TARUMAJAYA		1		-	APBD Kab	e-pokir			DISPERKIMTAN
1	1	4		16	2	1	3.1.1.16.2	PEMBANGUNAN SARANA AIR BERSIH RT 1 RW 22 DESA TARUMAJAYA	RT 1 RW 22 DESA TARUMAJAYA		1		-	APBD Kab	e-pokir			DISPERKIMTAN
1	1	4		16	2	1	3.1.1.16.2	Air Bersih	Kab. Bandung		1		-	APBD Kab	e-pokir			DISPERKIMTAN
1	1	4		16	2	1	3.1.1.16.2	Sumur Bor / PIPANISASI	Langonsari-Pameungpeuk		1	250.009.442	-	APBD Kab	e-pokir			DISPERKIMTAN
1	1	4		16	2	1	3.1.1.16.2	Pipanisasi	Kp. Bangreung Rt 03 Rw 03 Desa Pasirhuni Kec. Cimaung				-	APBD Kab	e-pokir			DISPERKIMTAN
1	1	4		16	2	1	3.1.1.16.2	Pipanisasi air bersih warga	Maruyung-Pacet		1	250.009.442	-	APBD Kab	e-pokir			DISPERKIMTAN
1	1	4		16	2	1	3.1.1.16.2	Pipanisasi Air Bersih	Mandalahaji-Pacet				-	APBD Kab	e-pokir			DISPERKIMTAN
1	1	4		16	2	1	3.1.1.16.2	Sarana Air Bersih	Kab. Bandung		1	250.009.442	-	APBD Kab	e-pokir			DISPERKIMTAN
1	1	4		16	2	1	3.1.1.16.2	PENGADAAN SUMUR DANGKAL DESA PADASUKA RT 01 RW 07	PADASUKA RT 01 RW 07		1	120.732.672	-	APBD Kab	e-pokir			DISPERKIMTAN
1	1	4		16	2	1	3.1.1.16.2	PEMBANGUNAN ARTESIS SUMUR DANGKAL CIRUUM ARJASARI	CIRUUM ARJASARI		1	120.732.672	-	APBD Kab	e-pokir			DISPERKIMTAN
1	1	4		16	2	1	3.1.1.16.2	AIR BERSIH	Sukamukti-Katapang		1	120.732.672	-	APBD Kab	e-pokir			DISPERKIMTAN
1	1	4		16	2	1	3.1.1.16.2	Pembuatan sumur bor	Alamendah-Rancabali		1	120.732.672	-	APBD Kab	e-pokir			DISPERKIMTAN
1	1	4		16	2	1	3.1.1.16.2	Pembuatan sumur bor	Alamendah-Rancabali		0		-	APBD Kab	e-pokir			DISPERKIMTAN
1	1	4		16	2	1	3.1.1.16.2	Pembuatan sumur bor	Alamendah-Rancabali		0		-	APBD Kab	e-pokir			DISPERKIMTAN
1	1	4		16	2	1	3.1.1.16.2	Pembuatan sumur bor	Alamendah-Rancabali		0		-	APBD Kab	e-pokir			DISPERKIMTAN
1	1	4		16	2	1	3.1.1.16.2	Pembuatan sumur bor	Alamendah-Rancabali		0		-	APBD Kab	e-pokir			DISPERKIMTAN
1	1	4		16	2	1	3.1.1.16.2	Pembuatan sumur bor	Alamendah-Rancabali		0		-	APBD Kab	e-pokir			DISPERKIMTAN
1	1	4		16	2	1	3.1.1.16.2	Pembuatan sumur bor	Rawabogo-Ciwidey		1	120.732.672	-	APBD Kab	e-pokir			DISPERKIMTAN
1	1	4		16	2	1	3.1.1.16.2	Pembuatan sumur bor	Cisondari-Pasirjambu				-	APBD Kab	e-pokir			DISPERKIMTAN
1	1	4		16	2	1	3.1.1.16.2	Pembuatan sumur bor	Cisondari-Pasirjambu		0		-	APBD Kab	e-pokir			DISPERKIMTAN
1	1	4		16	2	1	3.1.1.16.2	Pembuatan bak penampung air bersih	Cisondari-Pasirjambu				-	APBD Kab	e-pokir			DISPERKIMTAN
1	1	4		16	2	1	3.1.1.16.2	Pipanisasi Sarana Air Bersih	Cisondari-Pasirjambu		0		-	APBD Kab	e-pokir			DISPERKIMTAN
1	1	4		16	2	1	3.1.1.16.2	Pipanisasi SAB	Cisondari-Pasirjambu		0		-	APBD Kab	e-pokir			DISPERKIMTAN
1	1	4		16	2	1	3.1.1.16.2	Pipanisasi SAB	Cisondari-Pasirjambu		0		-	APBD Kab	e-pokir			DISPERKIMTAN
1	1	4		16	2	1	3.1.1.16.2	Pembuatan sumur bor	Pamekaran-Soreang				-	APBD Kab	e-pokir			DISPERKIMTAN
1	1	4		16	2	1	3.1.1.16.2	Pembuatan sumur bor	Pamekaran-Soreang		0		-	APBD Kab	e-pokir			DISPERKIMTAN
1	1	4		16	2	1	3.1.1.16.2	PIPANISASI	Cisondari-Pasirjambu		0		-	APBD Kab	e-pokir			DISPERKIMTAN
1	1	4		16	2	1	3.1.1.16.2	PIPANISASI	Ciwidey-Ciwidey		0		-	APBD Kab	e-pokir			DISPERKIMTAN
1	1	4		16	2	1	3.1.1.16.2	Sumur Dangkal	Kp. Sukasindang RT03 RW. 01 Desa Margamukti Kecamatan				-	APBD Kab	e-pokir			DISPERKIMTAN

1	1	4	16	2	1	3.1.1.16.2	Sumur Dangkal	Bojongkoneng RT.05 RW.06 Desa Bojongmanggu Kecamatan Pameungpeuk						-	APBD Kab	e-pokir				DISPERKIMTAN
1	1	4	16	2	1	3.1.1.16.2	Sarana Air Bersih	Kp. Ciburuy RW.05 Desa Mekarjaya Kecamatan Mekarjaya	1		550.356.606	APBD Kab	e-pokir							DISPERKIMTAN
1	1	4	16	2	1	3.1.1.16.2	PIPANISASI MATA AIR BOBODOLAN		1		120.732.672	APBD Kab	e-pokir							DISPERKIMTAN
1	1	4	16	2	1	3.1.1.16.2	Sarana Air Bersih	RW 09 Kp.Pasung	1		120.732.672	APBD Kab	e-pokir							DISPERKIMTAN
1	1	4	16	2	1	3.1.1.16.2	Sarana Air Bersih	RW 13 desa Cilampeni	1		120.732.672	APBD Kab	e-pokir							DISPERKIMTAN
1	1	4	16	2	1	3.1.1.16.2	Sumur Air Bersih	Lengkong-Bojongsoang	1		120.732.672	APBD Kab	e-pokir							DISPERKIMTAN
1	1	4	16	2	1	3.1.1.16.2	SARANA AIR BERSIH	Cipagalo-Bojongsoang	1		120.732.672	APBD Kab	e-pokir							DISPERKIMTAN
1	1	4	16	2	1	3.1.1.16.2	Sarana Air Bersih	Rawabogo-Ciwidey	0		-	APBD Kab	e-pokir							DISPERKIMTAN
1	1	4	16	2	1	3.1.1.16.2	Sarana Air Bersih	Mekarsari-Pasirjambu	1		120.732.672	APBD Kab	e-pokir							DISPERKIMTAN
1	1	4	16	2	1	3.1.1.16.2	Sarana Air Bersih	Mekarsari-Pasirjambu			-	APBD Kab	e-pokir							DISPERKIMTAN
1	1	4	16	2	1	3.1.1.16.2	Bak Pembagi air bersih	Mekarsari-Pasirjambu	0		-	APBD Kab	e-pokir							DISPERKIMTAN
1	1	4	16	2	1	3.1.1.16.2	pivanisasi	Mekarsari-Pasirjambu			-	APBD Kab	e-pokir							DISPERKIMTAN
1	1	4	16	2	1	3.1.1.16.2	Saluran air Bersih	Mekarsari-Pasirjambu			-	APBD Kab	e-pokir							DISPERKIMTAN
1	1	4	16	2	1	3.1.1.16.2	Saluran Air Bersih	Mekarsari-Pasirjambu	0		-	APBD Kab	e-pokir							DISPERKIMTAN
1	1	4	16	2	1	3.1.1.16.2	saluran air bersih	Mekarsari-Pasirjambu	0		-	APBD Kab	e-pokir							DISPERKIMTAN
1	1	4	16	2	1	3.1.1.16.2	AIR BERSIH	Lagadar-Margaasih	0		-	APBD Kab	e-pokir							DISPERKIMTAN
1	1	4	16	2	1	3.1.1.16.2	SARANA AIR BERSIH	Lagadar-Margaasih	1		120.732.672	APBD Kab	e-pokir							DISPERKIMTAN
1	1	4	16	2	1	3.1.1.16.2	AIR ARTESIS	Sayati-Margahayu	0		-	APBD Kab	e-pokir							DISPERKIMTAN
1	1	4	16	2	1	3.1.1.16.2	SARANA AIR BERSIH	Cangkuang Kulon-Dayeuhkolot	0		-	APBD Kab	e-pokir							DISPERKIMTAN
1	1	4	16	2	1	3.1.1.16.2	AIR BERSIH	Cangkuang Wetan-Dayeuhkolot	1		120.732.672	APBD Kab	e-pokir							DISPERKIMTAN
1	1	4	16	2	1	3.1.1.16.2	Sarana air bersih	Sukamenak-Margahayu	1		120.732.672	APBD Kab	e-pokir							DISPERKIMTAN
1	1	4	16	2	1	3.1.1.16.2	Penyediaan Air Bersih	Kab. Bandung	0		-	APBD Kab	e-pokir							DISPERKIMTAN
1	1	4	16	2	1	3.1.1.16.2	Sarana Air Bersih	Nanjung Mekar-Rancaekek, Rawabogo-Ciwidey	0		-	APBD Kab	e-pokir							DISPERKIMTAN
1	1	4	16	2	1	3.1.1.16.2	Sarana Air Bersih/ Pipanisasi	Tanjungwangi-Cicalengka	1		250.009.442	APBD Kab	e-pokir							DISPERKIMTAN
1	1	4	16	2	1	3.1.1.16.2	saluran air bersih	Babakan-Peuteuy-Cicalengka	0		-	APBD Kab	e-pokir							DISPERKIMTAN
1	1	4	16	2	1	3.1.1.16.2	saluran air bersih	Margaasih-Cicalengka	0		-	APBD Kab	e-pokir							DISPERKIMTAN
1	1	4	16	2	1	3.1.1.16.2	sumur dangkal	Ciaro-Nagreg	1		120.732.672	APBD Kab	e-pokir							DISPERKIMTAN
1	1	4	16	2	1	3.1.1.16.2	PIVANISASI	Mandalahaji-Pacet	0		-	APBD Kab	e-pokir							DISPERKIMTAN
1	1	4	16	2	1	3.1.1.16.2	Sumur Desa Lebakwangi	Lebakwangi-Arjasari	1		120.732.672	APBD Kab	e-pokir							DISPERKIMTAN
1	1	4	16	2	1	3.1.1.16.2	Sumur Desa Arjasari	Arjasari-Arjasari	1		120.732.672	APBD Kab	e-pokir							DISPERKIMTAN
1	1	4	16	2	1	3.1.1.16.2	Sumur Desa Kiangroke	Kiangroke-Banjaran	0		-	APBD Kab	e-pokir							DISPERKIMTAN
1	1	4	16	2	1	3.1.1.16.2	Sumur Desa Jagabaya	Jagabaya-Cimaung	0		-	APBD Kab	e-pokir							DISPERKIMTAN
1	1	4	16	2	1	3.1.1.16.2	Sumur Desa Jagabaya	Pangalengan-Pangalengan	0		-	APBD Kab	e-pokir							DISPERKIMTAN
1	1	4	16	2	1	3.1.1.16.2	Sumur Desa Neglasari	Neglasari-Banjaran	0		-	APBD Kab	e-pokir							DISPERKIMTAN
1	1	4	16	2	1	3.1.1.16.2	Sumur Desa Nagreg RW 01	Nagreg-Nagreg	0		-	APBD Kab	e-pokir							DISPERKIMTAN

1	1	4		16	2	1	3.1.1.16.2		Sumur Desa Keramatmulya	Karamatmulya-Soreang		0		-	APBD Kab	e-pokir				DISPERKIMTAN
1	1	4		16	2	1	3.1.1.16.2		Sumur Desa Sadu	Sadu-Soreang		0		-	APBD Kab	e-pokir				DISPERKIMTAN
1	1	4		16	5	1	3.1.1.16.5	Penetapan kebijakan dan strategi penyelenggaraan keserasian kawasan dan lingkungan hunian berimbang	Jumlah Keputusan Bupati tentang rencana tindak perbaikan lingkungan permukiman	Kab. Bandung		0 dokumen		-	APBD Kab	PD	0 dokumen			DISPERKIMTAN
1	1	4		16	8	1	3.1.1.16.8	Penyediaan sarana sanitasi komunal bagi masyarakat miskin	Jumlah KK yang terlayani sarana sanitasi (instalasi pengolahan air limbah domestik)	Kab. Bandung		2.600 KK	2.000.000.000	APBD Kab	PD/PPD		2.750 KK	25.000.000.000		DISPERKIMTAN
1	1	4		16	8	1	3.1.1.16.8		Septic Tank/IPAL Individu	Desa Cigentur Kec. Paseh		1 unit	10.278.633	APBD Kab	Wilayah					DISPERKIMTAN
1	1	4		16	8	1	3.1.1.16.8		SPAL	RW.06 Desa Bojongemas Kec. Solokan Jeruk		52 m'	17.167.353	APBD Kab	Wilayah					DISPERKIMTAN
1	1	4		16	8	1	3.1.1.16.8		SPAL	Kp.Rancaenong RW.016 Desa Panyadap Kec. Solokan Jeruk		50 m'	16.507.050	APBD Kab	Wilayah					DISPERKIMTAN
1	1	4		16	8	1	3.1.1.16.8		SPAL	Desa Indragiri Kec. Rancabali		72 m'	23.770.181	APBD Kab	Wilayah					DISPERKIMTAN
1	1	4		16	8	1	3.1.1.16.8		- MCK + IPAL Komunal (Maksimal 4 Kamar) (Tipe-1)	Ds. Cukanggenteng Kec. Pasirjambu		1 unit	220.069.588	APBD Kab	Wilayah					DISPERKIMTAN
1	1	4		16	8	1	3.1.1.16.8		Pembangunan Spal	RW.01, 02, 03,04, 05, 06,07, 08,10,11, 12, dan 13 Desa Mekarsari Kec. Pasirjambu		75 m'	24.760.605	APBD Kab	Wilayah					DISPERKIMTAN
1	1	4		16	8	1	3.1.1.16.8		Septic Tank/IPAL Individu	Desa Pamekaran Kec. Soreang		5 unit	51.393.165	APBD Kab	Wilayah					DISPERKIMTAN
1	1	4		16	8	1	3.1.1.16.8		Septic Tank/IPAL Individu	Desa Sekarwangi Kec. Soreang		5 unit	51.393.165	APBD Kab	Wilayah					DISPERKIMTAN
1	1	4		16	8	1	3.1.1.16.8		Septic Tank/IPAL Individu	Desa Soreang Kec. Soreang		5 unit	51.393.165	APBD Kab	Wilayah					DISPERKIMTAN
1	1	4		16	8	1	3.1.1.16.8		SPAL	Desa Kutawaringin Kec. Kutawaringin		130 m'	42.918.382	APBD Kab	Wilayah					DISPERKIMTAN
1	1	4		16	8	1	3.1.1.16.8		SPAL	Desa Cibodas Kec. Kutawaringin		180 m'	59.425.452	APBD Kab	Wilayah					DISPERKIMTAN
1	1	4		16	8	1	3.1.1.16.8		SPAL	Desa Pameuntasan Kec. Kutawaringin		303 m'	100.032.844	APBD Kab	Wilayah					DISPERKIMTAN
1	1	4		16	8	1	3.1.1.16.8		IPAL Komunal	Desa Jatisari Kec. Canduang		2 unit	65.461.212	APBD Kab	Wilayah					DISPERKIMTAN
1	1	4		16	8	1	3.1.1.16.8		Septic Tank/IPAL Individu	Desa Cilampeni Kec. Katapang		3 unit	30.829.899	APBD Kab	Wilayah					DISPERKIMTAN
1	1	4		16	8	1	3.1.1.16.8		SPAL	Desa Sukamukti Kec. Katapang		72 m'	23.770.152	APBD Kab	Wilayah					DISPERKIMTAN
1	1	4		16	8	1	3.1.1.16.8		Pengadaan IPAL Komunal + Jaringan SR tife -2 15 Sr	DESA CIPINANG KEC. CIMAUNG		1 unit	32.730.606	APBD Kab	Wilayah					DISPERKIMTAN
1	1	4		16	8	1	3.1.1.16.8		1)Pengadaan IPAL Komunal + Jaringan SR tife -2 15 Sr	DESA WARJABAKTI KEC. CIMAUNG		2 unit	65.461.212	APBD Kab	Wilayah					DISPERKIMTAN
1	1	4		16	8	1	3.1.1.16.8		SPAL	DESA WARJABAKTI KEC. CIMAUNG		39 m'	12.875.515	APBD Kab	Wilayah					DISPERKIMTAN

1	1	4		16	8	1	3.1.1.16.8		MCK IPAL Komunal	DESA SUKALUYU KEC. PANGALENGAN		1 unit		220.069.587	APBD Kab	Wilayah			DISPERKIMTAN
1	1	4		16	8	1	3.1.1.16.8		SPAL	Desa Cikitu Kec. Pacet		50 m'		16.507.050	APBD Kab	Wilayah			DISPERKIMTAN
1	1	4		16	8	1	3.1.1.16.8		SPAL	Desa Sukarame Kec. Pacet		85 m'		28.062.019	APBD Kab	Wilayah			DISPERKIMTAN
1	1	4		16	8	1	3.1.1.16.8		Septic Tank/ IPAL Individu	Desa Maruyung Kec. Pacet		1 unit		10.278.633	APBD Kab	Wilayah			DISPERKIMTAN
1	1	4		16	8	1	3.1.1.16.8		Goha I WC Komunal	Desa Tarumajaya Kec. Kertasari		1 unit		220.069.588	APBD Kab	Wilayah			DISPERKIMTAN
1	1	4		16	8	1	3.1.1.16.8		SPAL RW.05	Desa Cikembang Kec. Kertasari		71 m'		23.440.011	APBD Kab	Wilayah			DISPERKIMTAN
1	1	4		16	8	1	3.1.1.16.8		Pembangunan SPAL	Desa Rahayu Kec. Margaasih		170 m'		56.124.038	APBD Kab	Wilayah			DISPERKIMTAN
1	1	4		16	8	1	3.1.1.16.8		Septic Tank Individu	Desa Margahayu Selatan Kec. Maroahayu		5 unit		51.393.165	APBD Kab	Wilayah			DISPERKIMTAN
1	1	4		16	8	1	3.1.1.16.8		Pembangunan Saluran Pembuangan Air Limbah (SPAL)	Kec. Margahayu		80 m'		26.411.520	APBD Kab	Wilayah			DISPERKIMTAN
1	1	4		16	8	1	3.1.1.16.8		Septictank Individu	Desa Margahayu Tengah Kec. Maroahayu		7 unit		71.950.431	APBD Kab	Wilayah			DISPERKIMTAN
1	1	4		16	8	1	3.1.1.16.8		SepticTank Komunal	DESA CITEUREUP KEC. DAYEUKOLOLOT		2 unit		20.557.266	APBD Kab	Wilayah			DISPERKIMTAN
1	1	4		16	8	1	3.1.1.16.8		SPAL	DESA CANGKUANG WETAN KEC. CANGKUIANG		53 m'		17.497.473	APBD Kab	Wilayah			DISPERKIMTAN
1	1	4		16	8	1	3.1.1.16.8		SPAL	Gorong-gorong RW. 04 Kp. Ciguriang Girang DESA CANGKUANG WETAN KEC. DAYEUKOLOLOT		53 m'		17.497.473	APBD Kab	Wilayah			DISPERKIMTAN
1	1	4		16	8	1	3.1.1.16.8		SPAL	Gorong-gorong Kp. Cibedug Girang RT 01,02 RW 02 DESA CANGKUANG WETAN KEC. DAYEUKOLOLOT		53 m'		17.497.473	APBD Kab	Wilayah			DISPERKIMTAN
1	1	4		16	8	1	3.1.1.16.8		SPAL	Gorong-gorong Kp. Leuwimelang RT 01 RW 10 DESA CANGKUANG WETAN KEC. DAYEUKOLOLOT		53 m'		17.497.473	APBD Kab	Wilayah			DISPERKIMTAN
1	1	4		16	8	1	3.1.1.16.8		SPAL	Gorong-gorong dan Rabat Beton RW. 06 Kp. Leumelang DESA CANGKUANG WETAN KEC. DAYEUKOLOLOT		53 m'		17.497.473	APBD Kab	Wilayah			DISPERKIMTAN

1	1	4	16	8	1	3.1.1.16.8	SPAL	Gorong-gorong dan Rabat Beton RW. 06 Kp. Leumelang CANGKUANG WETAN KEC. DAYEUKHKOLOT	53 m'	17.497.473	APBD Kab	Wilayah	DISPERKIMTAN
1	1	4	16	8	1	3.1.1.16.8	SPAL	Gorong-gorong dan Rabat Kp. Leuwimelang RT 01,03 RW 06 DESA CANGKUANG WETAN KEC. DAYEUKHKOLOT	53 m'	17.497.473	APBD Kab	Wilayah	DISPERKIMTAN
1	1	4	16	8	1	3.1.1.16.8	SPAL	Gorong-gorong Pebatasan RW ,RW. 12 Kp. Sukaluyu DESA CANGKUANG WETAN KEC. DAYEUKHKOLOT	53 m'	17.497.473	APBD Kab	Wilayah	DISPERKIMTAN
1	1	4	16	8	1	3.1.1.16.8	Septic Tank / IPAL Individu	Desa Tenjolaya Kec. Cicalengka	7 unit	71.950.431	APBD Kab	Wilayah	DISPERKIMTAN
1	1	4	16	8	1	3.1.1.16.8	SPAL*	DESA CIPAGALO KEC. BOJONGSOAN	34 m'	11.272.152	APBD Kab	Wilayah	DISPERKIMTAN
1	1	4	16	8	1	3.1.1.16.8	SPAL	DESA LENGKONG KEC. BOJONGSOAN	30 m'	9.904.242	APBD Kab	Wilayah	DISPERKIMTAN
1	1	4	16	8	1	3.1.1.16.8	DRAINASE	DESA TEGALLUAR KEC. BOJONGSOAN	40 m'	13.205.656	APBD Kab	Wilayah	DISPERKIMTAN
1	1	4	16	8	1	3.1.1.16.8	Pembangunan Drsenase samping barat SMPN 2 BJS (SPAL)	DESA BUAHBATU KEC. BOJONGSOAN	60 m'	19.808.484	APBD Kab	Wilayah	DISPERKIMTAN
1	1	4	16	8	1	3.1.1.16.8	Septic Tank/IPAL Individu	Desa Cileunyi Wetan Kec. Cileunyi	4 unit	41.114.532	APBD Kab	Wilayah	DISPERKIMTAN
1	1	4	16	8	1	3.1.1.16.8	PEMBUATAN SANITASI	Nanjung-Maroasih	1	220.069.588	APBD Kab	e-pokir	DISPERKIMTAN
1	1	4	16	8	1	3.1.1.16.8	septitank komunal	Malakasari-Baleendah	1	32.730.606	APBD Kab	e-pokir	DISPERKIMTAN
1	1	4	16	8	1	3.1.1.16.8	MCK	Indragiri-Rancabali	1	220.069.588	APBD Kab	e-pokir	DISPERKIMTAN
1	1	4	16	8	1	3.1.1.16.8	MCK	Panyocokan-Ciwidey		-	APBD Kab	e-pokir	DISPERKIMTAN
1	1	4	16	8	1	3.1.1.16.8	MCK	Panundaan-Ciwidey		-	APBD Kab	e-pokir	DISPERKIMTAN
1	1	4	16	8	1	3.1.1.16.8	Drainase	RW. 14 Desa Cikuya Kecamatan Cicalengka	0	-	APBD Kab	e-pokir	DISPERKIMTAN
1	1	4	16	8	1	3.1.1.16.8	Drainase	RW. 08 Desa Babakan Peuteuy Kecamatan Cicalengka		-	APBD Kab	e-pokir	DISPERKIMTAN
1	1	4	16	8	1	3.1.1.16.8	Drainase	RW 11 Desa Bojong Kecamatan Cicalengka		-	APBD Kab	e-pokir	DISPERKIMTAN

1	1	4	16	8	1	3.1.1.16.8	Drainase	RW. 10 Desa Bojong Kecamatan Negeri				-	APBD Kab	e-pokir				DISPERKIMTAN
1	1	4	16	8	1	3.1.1.16.8	Drainase	RW 03 Desa Mandalawangi Kecamatan Negeri				-	APBD Kab	e-pokir				DISPERKIMTAN
1	1	4	16	8	1	3.1.1.16.8	Drainase	Drainase RW. 06 Desa Cangkung Kecamatan Negeri				-	APBD Kab	e-pokir				DISPERKIMTAN
1	1	4	16	8	1	3.1.1.16.8	Pembuatan Sumur Resapan Air	RW 18 Kelurahan Kencana		0		-	APBD Kab	e-pokir				DISPERKIMTAN
1	1	4	16	8	1	3.1.1.16.8	Perbaikan Gorong-gorong	RT 05 RW 02 Kelurahan Kencana				-	APBD Kab	e-pokir				DISPERKIMTAN
1	1	4	16	8	1	3.1.1.16.8	Peninggian gorong-gorong	RW 04 Kelurahan Kencana		0		-	APBD Kab	e-pokir				DISPERKIMTAN
1	1	4	16	8	1	3.1.1.16.8	Normalisasi Saluran Air	RW 05 Kelurahan Kencana				-	APBD Kab	e-pokir				DISPERKIMTAN
1	1	4	16	8	1	3.1.1.16.8	Pengerukan Parit	RW 03 Kelurahan Kencana		0		-	APBD Kab	e-pokir				DISPERKIMTAN
1	1	4	16	8	1	3.1.1.16.8	Pengerukan Parit	Jln Nusa Indah Raya RW 03 Kelurahan Kencana		0		-	APBD Kab	e-pokir				DISPERKIMTAN
1	1	4	16	8	1	3.1.1.16.8	pelebaran dan Peninggian Gorong-gorong	Jln Nusa Indah Raya Blok 03 Kelurahan Kencana				-	APBD Kab	e-pokir				DISPERKIMTAN
1	1	4	16	8	1	3.1.1.16.8	Pengerukan Selokan	Jl teratai Raya RW 12 Kelurahan Kencana		0		-	APBD Kab	e-pokir				DISPERKIMTAN
1	1	4	16	8	1	3.1.1.16.8	Pembuatan Pintu Air	RW 12 Kelurahan Kencana		0		-	APBD Kab	e-pokir				DISPERKIMTAN
1	1	4	16	8	1	3.1.1.16.8	Normalisasi Saluran selokan	Loa Jogo Desa Babakan Baturew		0		-	APBD Kab	e-pokir				DISPERKIMTAN
1	1	4	16	8	1	3.1.1.16.8	MCK	4 Dusun Desa Babakan Baturew		1	220.069.588	APBD Kab	e-pokir				DISPERKIMTAN	
1	1	4	16	8	1	3.1.1.16.8	PEMBANGUNAN MCK	Cikuluk-Cikancung		1	220.069.588	APBD Kab	e-pokir				DISPERKIMTAN	
1	1	4	16	8	1	3.1.1.16.8	PEMBANGUNAN SALURAN AIR DESA SUKAPIRA			0		-	APBD Kab	e-pokir				DISPERKIMTAN
1	1	4	16	8	1	3.1.1.16.8	Pembangunan MCK dan Sarana air bersih	Panyocokan-Ciwidey		1	220.069.588	APBD Kab	e-pokir				DISPERKIMTAN	
1	1	4	16	8	1	3.1.1.16.8	Pembangunan MCK dan sarana air bersih	Sukawening-Ciwidey		0		-	APBD Kab	e-pokir				DISPERKIMTAN
1	1	4	16	8	1	3.1.1.16.8	PEMBUATAN MCK	Cisondari-Pasirjambu		1	220.069.588	APBD Kab	e-pokir				DISPERKIMTAN	
1	1	4	16	8	1	3.1.1.16.8	MCK	Ciwidey		1	220.069.588	APBD Kab	e-pokir				DISPERKIMTAN	
1	1	4	16	8	1	3.1.1.16.8	SARANA AIR BERSIH & DRAINASE DI TEGALLIAR	Tegaluar-Bojongsoang		1	75.000.000	APBD Kab	e-pokir				DISPERKIMTAN	
1	1	4	16	8	1	3.1.1.16.8	MCK			1	220.069.588	APBD Kab	e-pokir				DISPERKIMTAN	
1	1	4	16	8	1	3.1.1.16.8	Pembangunan MCK	Kp Cikupa Babakan RT 02 RW 03 Desa Lagadar Kec Marqaasih		1	220.069.588	APBD Kab	e-pokir				DISPERKIMTAN	
1	1	4	16	8	1	3.1.1.16.8	PEMBANGUNAN MCK	Neglasari-Ibun		1	220.069.588	APBD Kab	e-pokir				DISPERKIMTAN	
1	1	4	16	8	1	3.1.1.16.8	PEMBANGUNAN MCK	Sukamantri-Paseh		0		APBD Kab	e-pokir				DISPERKIMTAN	
1	1	4	16	8	1	3.1.1.16.8	pembangunan SPAL	Buah Batu-Bojongsoang		1	75.000.000	APBD Kab	e-pokir				DISPERKIMTAN	
1	1	4	16	8	1	3.1.1.16.8	MCK	Rawabogo-Ciwidey		1	220.069.588	APBD Kab	e-pokir				DISPERKIMTAN	
1	1	4	16	8	1	3.1.1.16.8	Pembuatan saluran air	Mekarsari-Pasirjambu				-	APBD Kab	e-pokir				DISPERKIMTAN
1	1	4	16	8	1	3.1.1.16.8	MCK	Mekarsari-Pasirjambu				-	APBD Kab	e-pokir				DISPERKIMTAN
1	1	4	16	8	1	3.1.1.16.8	MCK	Mekarsari-Pasirjambu		0		-	APBD Kab	e-pokir				DISPERKIMTAN



1	1	4	16	8	1	3.1.1.16.8		MCK	Mekarsari-Pasirjambu				-	APBD Kab	e-pokir				DISPERKIMTAN
1	1	4	16	8	1	3.1.1.16.8		Pembangunan MCK	Mekarsari-Pasirjambu				-	APBD Kab	e-pokir				DISPERKIMTAN
1	1	4	16	8	1	3.1.1.16.8		PENYEDIAAN SARANA SANITASI KOMUNAL BAGI MASYARAKAT MISKIN	Mekarleksana-Cidaray	1	32.730.606	APBD Kab	e-pokir						DISPERKIMTAN
1	1	4	16	9	1	3.1.1.16.9	Penyediaan sarana sanitasi komunal bagi masyarakat miskin (DAK)	-	Kab. Bandung	0 -		-	APBD Kab	PD	0 -				DISPERKIMTAN
1	1	4	16	12	1	3.1.1.16.12	Penyediaan sarana air bersih dan sanitasi dasar terutama bagi masyarakat miskin (DAK)	-	Kab. Bandung	0 -		-	APBD Kab	PD	0 -				DISPERKIMTAN
1	1	4	16	23	1	3.1.1.16.23	Penyediaan Sarana Sanitasi Komunal bagi Masyarakat Miskin (Sanimas IDB)	-	Kab. Bandung	0 -		-	APBD Kab	PD	0 -				DISPERKIMTAN
1	1	4	16	24	1	3.1.1.16.24	Pengelolaan Sanitasi Bertumpu pada Masyarakat (Sabermas) di DAS Citarum ( Bantuan Gubernur )	Jumlah KK yang terlayani sarana sanitasi (instalasi pengolahan air limbah domestik)	Kab. Bandung	0 KK		-	APBD Kab	PD	0 KK				DISPERKIMTAN
1	1	4	17		1	3.1.1.17	<b>Program Pemberdayaan Komunitas Perumahan</b>	<b>Persentase kelompok berstrata baik dalam pengelola air bersih dan sanitasi</b>		40 %	50.000.000				60 %		1.000.000.000		DISPERKIMTAN
1	1	4	17	3	1	3.1.1.17.3	Peningkatan peran serta masyarakat dalam pelestarian lingkungan perumahan	Jumlah kelompok yang dibina dalam pengelolaan air bersih dan sanitasi	Kab. Bandung	435 Kelompok	50.000.000	APBD Kab	PD	485 Kelompok		1.000.000.000			DISPERKIMTAN
1	1	4	18			3.1.2.18	<b>Program perbaikan perumahan akibat bencana alam/sosial</b>	<b>Jumlah rehabilitasi rumah akibat bencana alam</b>		60 rumah		-	APBD Kab	PD	60 rumah				DISPERKIMTAN
1	1	4	18	1	1	3.1.2.18.1	Stimulasi rehabilitasi rumah akibat bencana alam	Jumlah rumah yang terkena bencana alam	Kab. Bandung	60 rumah		-	APBD Kab	PD	60 rumah				DISPERKIMTAN
1	1	4	22		1	3.1.2.22	<b>Program Pengembangan Kawasan Permukiman</b>	<b>Luas Kawasan Kumuh yang tertangani</b>		970 ha	7.550.000.000	APBD Kab	PD	905 ha		20.200.000.000			DISPERKIMTAN
1	1	4	22	1	1	3.1.2.22.1	Penataan Kawasan Kumuh	Jumlah Lokasi kawasan kumuh yang ditata dan Jumlah dokumen perencanaan penataan sarana dan prasarana kawasan kumuh	Kab. Bandung	7 ha	7.450.000.000	APBD Kab	PD	6 ha		10.000.000.000			DISPERKIMTAN
1	1	4	22	2	1	3.1.2.22.2	Penetapan kebijakan dan strategi penyelenggaraan keserasian kawasan dan lingkungan hunian berimbang	Jumlah Keputusan Bupati tentang rencana tindak perbaikan lingkungan permukiman	Kab. Bandung	1 Dokumen	50.000.000	APBD Kab	PD	1 Dokumen		100.000.000			DISPERKIMTAN
1	1	4	22	3	1	3.1.2.22.3	Penyusunan Kajian Keterpaduan program kawasan perumahan dan permukiman pada kawasan perkotaan di Kabupaten Bandung	Jumlah Dokumen Kajian Keterpaduan Kawasan Perumahan dan Permukiman Perkotaan	Kab. Bandung	0 -	50.000.000	APBD Kab	PD	0 -		100.000.000			DISPERKIMTAN
1	1	4	22	4	1	3.1.2.22.4	Penataan Kawasan Permukiman 1000 Kampung	Jumlah Lokasi Penataan Permukiman pendukung Program 1000 Kampung	Kab. Bandung	0 -		-	APBD Kab	PD	10 lokasi		10.000.000.000		DISPERKIMTAN
1	1	4	23		1	3.1.2.23	<b>Program Perencanaan Pengembangan Wilayah Strategis dan Cepat Tumbuh Bidang Perumahan Permukiman</b>	<b>Persentase ketersediaan rencana tindak penataan sarana dan prasarana kawasan permukiman strategis</b>		100 %	50.000.000				100 %		200.000.000		DISPERKIMTAN
1	1	4	23	1	1	3.1.2.23.1	Penyusunan Perencanaan Pengembangan Wilayah Strategis dan Cepat Tumbuh	Jumlah dokumen rencana tindak penataan sarana dan prasarana kawasan permukiman strategis	Kab. Bandung	1 dokumen	50.000.000	APBD Kab	PD	1 dokumen		200.000.000			DISPERKIMTAN
1	1	4	25		1	3.1.2.25	<b>Program Pengembangan Data/Informasi Bidang Perumahan Permukiman</b>	<b>Persentase ketersediaan data informasi keciptakarya</b>		100 %	200.000.000				100 %		500.000.000		DISPERKIMTAN
1	1	4	25	2	1	3.1.2.25.2	Penyusunan Analisa Harga Satuan Keciptakarya	Jumlah dokumen standarisasi/harga satuan keciptakarya	Kab. Bandung	1 Dokumen		-	APBD Kab	PD	1 Dokumen		100.000.000		DISPERKIMTAN
1	1	4	25	3	1	3.1.2.25.3	Penyusunan Data Sarana dan prasarana Keciptakarya	Jumlah Dokumen data sarana dan prasarana keciptakarya di Kabupaten Bandung	Kab. Bandung	1 Dokumen	50.000.000	APBD Kab	PD	1 Dokumen		100.000.000			DISPERKIMTAN
1	1	4	25	5	1	3.1.2.25.5	Belanja informasi daerah (media informasi)	Jumlah/jenis media informasi	Kab. Bandung	2 Jenis	100.000.000	APBD Kab	PD	2 Jenis		200.000.000			DISPERKIMTAN
1	1	4	25	6	1	3.1.2.25.6	Penyusunan Norma, Standar, Pedoman dan Manual (NSPM)	Jumlah dokumen prioritas pembangunan bidang keciptakarya	Kab. Bandung	1 Dokumen	50.000.000	APBD Kab	PD	1 Dokumen		100.000.000			DISPERKIMTAN

1	1	4	26			3.1.2.26	Program perencanaan pembangunan daerah Bidang Perumahan Permukiman	Persentase Kesesuaian program/kegiatan yang diusulkan wilayah terhadap program/kegiatan yang diterima Perangkat Daerah		100 %	60.000.000			100 %	70.000.000	DISPERKIMTAN
1	1	4	26	1		3.1.2.26.1	Partisipasi Masyarakat dalam Perumusan Program dan Kebijakan Layanan Publik	Jumlah usulan kegiatan kewilayahan	Kab. Bandung	450 Usulan	60.000.000	APBD Kab	PD	450 Usulan	70.000.000	DISPERKIMTAN
1	1	4	19		1	3.1.3.19	Program Pemanfaatan, Pengawasan dan Pengendalian Barang Milik Daerah	Jumlah Bidang Tanah Pemda yang sudah bersertifikat		5 Sertifikat	389.208.439	APBD Kab	PD	5 Sertifikat	1.000.000.000	DISPERKIMTAN
1	1	4	19	1	1	3.1.3.19.1	Pemanfaatan, Penertiban dan Pengendalian Barang Milik Daerah	Jumlah Bidang Tanah Pemda yang sudah bersertifikat	Kab. Bandung	5 Sertifikat	389.208.439	APBD Kab	PD	5 Sertifikat	1.000.000.000	DISPERKIMTAN
1	1	4	20		1	3.1.3.20	Program Penataan tapal batas wilayah	Persentase titik lokasi batas wilayah Kabupaten Bandung yang terbangun		2 lokasi	100.000.000			2 lokasi	1.000.000.000	DISPERKIMTAN
1	1	4	20	1	1	3.1.3.20.1	Percepatan penyelesaian tapal batas wilayah antar daerah	Jumlah titik lokasi batas wilayah Kabupaten Bandung yang terbangun	Kab. Bandung	2 Lokasi	100.000.000	APBD Kab	PD	2 Lokasi	1.000.000.000	DISPERKIMTAN
1	2					2	URUSAN WAJIB BUKAN PELAYANAN DASAR									DISPERKIMTAN
1	2	4				2.4	Pertanahan									DISPERKIMTAN
1	2	4	16		1	3.1.3.16	Program penataan penguasaan, pemilikan, penggunaan dan pemanfaatan tanah	Jumlah penyediaan dokumen dan pemanfaatan tanah di Kab. Bandung		1 Dokumen	10.050.000.000			1 Dokumen	15.400.000.000	DISPERKIMTAN
1	2	4	16	1	1	3.1.3.16.1	Penataan penguasaan, pemilikan, penggunaan dan pemanfaatan tanah	Jumlah kegiatan kajian penggunaan dan pemanfaatan tanah	Kab. Bandung	6 Kegiatan	10.050.000.000	APBD Kab	PD	8 Kegiatan	15.000.000.000	DISPERKIMTAN
1	2	4	16	2	1	3.1.3.16.2	Penyuluhan hukum pertanahan	Jumlah Kegiatan sosialisasi penyuluhan teknis tentang pertanahan	Kab. Bandung	1 Kegiatan	-	APBD Kab	PD	1 Kegiatan	400.000.000	DISPERKIMTAN
1							Urusan Wajib									DISPERKIMTAN
1	2						Urusan Wajib Bukan Pelayanan Dasar									DISPERKIMTAN
1	2	7				2.7	Pemberdayaan Masyarakat Desa									DISPERKIMTAN
1	2	7	17			3.1.2.17	Program Peningkatan Partisipasi Masyarakat dalam Membangun Desa	Jumlah kegiatan penyediaan sarana dan prasarana dan utilitas di lingkungan kawasan perumahan dan perdesaan		0 Kegiatan	-			0 Kegiatan	-	DISPERKIMTAN
1	2	7	17	12	1	3.1.2.17.12	Pembangunan Sarana dan Prasarana Rumah Sederhana Sehat	Jumlah kegiatan penyediaan sarana dan prasarana dan utilitas di lingkungan kawasan perumahan dan perdesaan	Kab. Bandung	0 Kegiatan	-	APBD Kab	PD	0 Kegiatan	-	DISPERKIMTAN
						4.	Meningkatkan Kualitas Lingkungan Hidup									DISPERKIMTAN
						4.1.2.1	Program Konservasi Sumber Daya Alam									DISPERKIMTAN
1							Urusan Wajib									DISPERKIMTAN
1	1						Urusan Wajib Pelayanan Dasar									DISPERKIMTAN
1	1	4					Perumahan Rakyat dan Kawasan Permukiman									DISPERKIMTAN
1	1	4	20		1	4.1.1.20	Program pengelolaan areal pemakaman	Persentase Luas Tempat Pemakaman Umum Yang Terpelihara		25 %	1.850.000.000			30 %	7.000.000.000	DISPERKIMTAN
1	1	4	20	7	1	4.1.1.20.7	Pemeliharaan sarana dan prasarana pemakaman	Jumlah Lokasi Penataan sarana dan prasarana TPU	Kab. Bandung	5 Lokasi	-	APBD Kab	PD	6 Lokasi	2.000.000.000	DISPERKIMTAN
1	1	4	20	9	1	4.1.1.20.9	Penataan sarana dan prasarana pemakaman	Jumlah Lokasi Penataan sarana dan prasarana TPU	Kab. Bandung	5 Lokasi	1.850.000.000	APBD Kab	PD	6 Lokasi	5.000.000.000	DISPERKIMTAN
1	2						Urusan Wajib Bukan Pelayanan Dasar									DISPERKIMTAN
1	2	5					Lingkungan Hidup									DISPERKIMTAN
1	2	5	24		1	4.1.1.24	Program Pengelolaan ruang terbuka hijau perkotaan	Persentase Luas Ruang Terbuka Hijau perkotaan		15 %	3.325.000.000			20 %	8.075.000.000	DISPERKIMTAN
1	2	5	24	1	1	4.1.1.24.1	Penataan RTH	Jumlah Ruang Terbuka Hijau (RTH) yang tertata	Kab. Bandung	15 lokasi	1.000.000.000	APBD Kab	PD	20 lokasi	2.500.000.000	DISPERKIMTAN
1	2	5	24	1	1	4.1.1.24.1		Pembuatan Pintu Gerbang RW 14 Kelurahan Kencana	RW 14 Kelurahan Kencana	0	-	APBD	e-pokir			DISPERKIMTAN
1	2	5	24	1	1	4.1.1.24.1		Pembuatan Gapura RW 12 Kelurahan Kencana	RW 12 Kelurahan Kencana		-	APBD	e-pokir			DISPERKIMTAN
1	2	5	24	1	1	4.1.1.24.1		RENOVASI ATAU PERBAIKAN TAMAN BERMAIN ANAK	Baleendah-Baleendah	1	200.000.000	APBD	e-pokir			DISPERKIMTAN

1	2	5	24	1	1	4.1.1.24.1		Pengembangan alun-alun desa katapang dengan bantuan sarana prasarana budaya berupa alat-alat kesenian	Alun-alun Desa katapng		0		-	APBD	e-pokir				DISPERKIMTAN
1	2	5	24	1	1	4.1.1.24.1		pembangunan taman tematik	Buah Batu-Bojongsoang		1		200.000.000	APBD	e-pokir				DISPERKIMTAN
1	2	5	24	1	1	4.1.1.24.1		pemasangan pavingblok lapang pesona	Bojongloa-Rancaekek		0		-	APBD	e-pokir				DISPERKIMTAN
1	2	5	24	2	1	4.1.1.24.2	Pemeliharaan RTH	Jumlah Ruang Terbuka Hijau (RTH) yang tertata	Kab. Bandung		25 lokasi		1.900.000.000	APBD Kab	PD	30 lokasi	5.000.000.000		DISPERKIMTAN
1	2	5	24	3	1	4.1.1.24.3	Pengendalian Reklame	Jumlah Lokasi Pemasangan dan penertiban reklame	Kab. Bandung		20 Lokasi		25.000.000	APBD Kab	PD	25 Lokasi	75.000.000		DISPERKIMTAN
1	2	5	24	4	1	4.1.1.24.4	Pengelolaan Sarana dan Prasarana	Jumlah sarana dan prasarana yang dikelola	Kab. Bandung		1 ls		-	APBD Kab	PD	1 ls	500.000.000		DISPERKIMTAN
													<b>73.675.605.503</b>				<b>173.855.000.000</b>		DISPERKIMTAN
													<b>75.368.653.405</b>				<b>177.199.794.906</b>		DISPERKIMTAN

**RUMUSAN RENCANA PROGRAM DAN KEGIATAN PD TAHUN 2019  
DAN PRAKIRAAN MAJU TAHUN 2020  
KABUPATEN BANDUNG**

Kode					Bidang Urusan Pemerintahan dan Program dan Kegiatan	Indikator Kinerja Program (Outcome) dan Kegiatan (Output)	Lokasi	Rencana Tahun 2019 (Tahun Rencana)		Sumber Dana	Catatan Penting	Prakiraan Maju Rencana Tahun 2020		Penanggungjawab	
								Target Capaian Kinerja	Kebutuhan Dana/Pagu Indikatif			Target Capaian Kinerja	Kebutuhan Dana/Pagu Indikatif		
				5.	Mewujudkan Tata Kelola Pemerintahan Yang Baik dan Bersih									DISTAN	
				5.1.1.1	Program Peningkatan Profesionalisme Birokrasi Urusan Rutin									DISTAN	
x	xx	xx	xx		5.1.1.1	Program Pelayanan Administrasi Perkantoran		100 %	2.078.015.960			100 %	1.982.381.242	DISTAN	
x	xx	xx	xx	1	5.1.1.1.1	Penyediaan jasa surat menyurat	Jumlah fasilitasi Surat-menyurat Kantor Dinas dan UPTD	Kab. Bandung	12 bulan	0	APBD Kab	PD	12 bulan	3.800.000	DISTAN
x	xx	xx	xx	1	5.1.1.1.2	Penyediaan jasa komunikasi, sumber daya air dan listrik	Jumlah penyediaan jasa penyediaan listrik, air minum/air bersih, telekomunikasi dan internet	Kab. Bandung	12 bulan	368.550.000	APBD Kab	PD	12 bulan	236.581.242	DISTAN
x	xx	xx	xx	1	5.1.1.1.3	Penyediaan jasa peralatan dan perlengkapan kantor	Jumlah penyediaan jasa service peralatan kantor dan pengadaan suku cadang perbaikan peralatan dan perlengkapan kantor	Kab. Bandung	2 jenis	35.000.000	APBD Kab	PD	2 jenis	37.000.000	DISTAN
x	xx	xx	xx	1	5.1.1.1.7	Penyediaan jasa administrasi keuangan	Jumlah operator Pembantuan Pengadministrasian keuangan	Kab. Bandung	1 tahun	67.140.000	APBD Kab	PD	1 tahun	100.000.000	DISTAN
x	xx	xx	xx	1	5.1.1.1.8	Penyediaan jasa kebersihan kantor	- Jumlah pelayanan kebersihan kantor dan halaman	Kab. Bandung	12 Bulan	303.785.200	APBD Kab	PD	12 Bulan	315.000.000	DISTAN
x	xx	xx	xx	1	5.1.1.1.10	Penyediaan alat tulis kantor	- Jumlah penyediaan alat tulis kantor	Kab. Bandung	57 Jenis	152.364.250	APBD Kab	PD	57 Jenis	165.000.000	DISTAN
x	xx	xx	xx	1	5.1.1.1.11	Penyediaan barang cetakan dan penggandaan	- Jumlah penyediaan bahan cetakan	Kab. Bandung	29 Jenis	158.762.150	APBD Kab	PD	29 Jenis	140.000.000	DISTAN
x	xx	xx	xx	1	5.1.1.1.12	Penyediaan komponen instalasi listrik/penerangan bangunan kantor	- Jumlah alat-alat listrik dan elektronik	Kab. Bandung	6 Jenis	34.500.000	APBD Kab	PD	6 Jenis	25.000.000	DISTAN
x	xx	xx	xx	1	5.1.1.1.13	Penyediaan peralatan dan perlengkapan kantor	- jumlah penyediaan peralatan rumah tangga	Kab. Bandung	16 Jenis	235.614.360	APBD Kab	PD	16 Jenis	175.000.000	DISTAN
x	xx	xx	xx	1	5.1.1.1.14	Penyediaan peralatan rumah tangga	- jumlah penyediaan peralatan rumah tangga	Kab. Bandung	3 Jenis	34.100.000	APBD Kab	PD	3 Jenis	0	DISTAN
x	xx	xx	xx	1	5.1.1.1.15	Penyediaan bahan bacaan dan peraturan perundang-undangan	- Jumlah penyediaan bahan bacaan	Kab. Bandung	3 Jenis	10.700.000	APBD Kab	PD	3 Jenis	30.000.000	DISTAN
x	xx	xx	xx	1	5.1.1.1.17	Penyediaan makanan dan minuman	- Jumlah penyediaan makanan dan minuman Rapat, dan tamu	Kab. Bandung	12 Bulan	63.850.000	APBD Kab	PD	12 Bulan	90.000.000	DISTAN
x	xx	xx	xx	1	5.1.1.1.18	Rapat-rapat koordinasi dan konsultasi ke luar daerah	- Jumlah pegawai memenuhi undangan tingkat provinsi, luar kabupaten dalam provinsi dan Ibukota negara dan luar Provinsi Jawa Barat dan Ibukota Negara	Kab. Bandung	430 HOK	245.000.000	APBD Kab	PD	430 HOK	245.000.000	DISTAN
x	xx	xx	xx	1	5.1.1.1.19	Penyediaan Tenaga Pendukung teknis dan Administrasi Perkantoran	-	Kab. Bandung	0 -	279.600.000	APBD Kab	PD	0 -	235.000.000	DISTAN
x	xx	xx	xx	1	5.1.1.1.20	Rapat-rapat koordinasi dan konsultasi ke Dalam Daerah	-	Kab. Bandung	0 -	49.050.000	APBD Kab	PD	0 -	145.000.000	DISTAN
x	xx	xx	xx	1	5.1.1.1.22	Penunjang Perayaan Hari-hari Bersejarah *)	Jumlah keikutsertaan dinas dalam peringatan hari besar daerah dan nasional	Kab. Bandung	3 kali	40.000.000	APBD Kab	PD	3 kali	40.000.000	DISTAN
x	xx	xx	xx	2	5.1.1.2	Program peningkatan sarana dan prasarana aparatur	Persentase pemenuhan Sarana dan Prasarana Penunjang Aparatur		100 %	1.481.075.172			100 %	1.640.000.000	DISTAN
x	xx	xx	xx	2	5.1.1.2.3	Pembangunan gedung kantor	Jumlah bangunan gudang tersedia	Kab. Bandung	0 paket		APBD Kab	PD	0 paket	0	DISTAN
x	xx	xx	xx	2	5.1.1.2.7	Pengadaan perlengkapan gedung kantor	Jumlah perlengkapan gedung tersedia	Kab. Bandung	3 jenis	162.684.000	APBD Kab	PD	3 jenis	150.000.000	DISTAN
x	xx	xx	xx	2	5.1.1.2.10	Pengadaan mebeleur	Jumlah pengadaan mebeleur	Kab. Bandung	2 jenis	79.900.000	APBD Kab	PD	2 jenis	185.000.000	DISTAN
x	xx	xx	xx	2	5.1.1.2.15	Pengadaan Tanah Kantor	Jumlah lokasi penambahan lahan aset dinas	Kab. Bandung	1 lokasi		APBD Kab	PD	0 lokasi	0	DISTAN
x	xx	xx	xx	2	5.1.1.2.22	Pemeliharaan rutin/berkala gedung kantor	Jumlah gedung kantor Dinas dan UPTD terpelihara (gedung)	Kab. Bandung	9 gedung	555.900.000	APBD Kab	PD	9 gedung	525.000.000	DISTAN

x	xx	xx	xx	2	24	1	5.1.1.2.24	Pemeliharaan rutin/berkala kendaraan dinas/operasional	Periode Pemeliharaan Kendaraan Dinas Operasional	Kab. Bandung		12 bulan	682.591.172	APBD Kab	PD	12 bulan	780.000.000	DISTAN
x	xx	xx	xx	3			5.1.1.3	<b>Program peningkatan disiplin aparatur</b>	-Terpenuhinya kebutuhan pakaian dinas			100 %	35.000.000			100 %	0	DISTAN
x	xx	xx	xx	3	1	1	5.1.1.3.1	Program peningkatan disiplin aparatur	-	Kab. Bandung		0 -	35.000.000	APBD Kab	PD	0 -	0	DISTAN
x	xx	xx	xx	5			5.1.1.5	<b>Program peningkatan kapasitas sumber daya aparatur</b>	Persentase peningkatan sumberdaya pegawai dinas			100 %	15.000.000			100 %	165.000.000	DISTAN
x	xx	xx	xx	5	4	1	5.1.1.5.4	Penilaian Angka Kredit	Jumlah penilaian angka kredit aparatur fungsional dinas	Kab. Bandung		2 periode	15.000.000	APBD Kab	PD	2 periode	15.000.000	DISTAN
x	xx	xx	xx	5	6	1	5.1.1.5.6	Peningkatan Kapasitas Aparatur Pemerintah	Jumlah kegiatan peningkatan kapasitas aparatur	Kab. Bandung		1 kegiatan	0	APBD Kab	PD	1 kegiatan	150.000.000	DISTAN
x	xx	xx	xx	6			5.1.1.6	<b>Program peningkatan pengembangan sistem pelaporan capaian kinerja dan keuangan</b>	- Persentase Ketersediaan Pelaporan Capaian Kinerja dan Keuangan			100 %	90.230.000			100 %	235.000.000	DISTAN
x	xx	xx	xx	6	1	1	5.1.1.6.1	Penyusunan laporan capaian kinerja dan ikhtisar realisasi Kinerja SKPD	Jumlah Dokumen Perencanaan dan Pelaporan Kinerja Dinas	Kab. Bandung		10 dokumen	90.230.000	APBD Kab	PD	10 dokumen	235.000.000	DISTAN
x	xx	xx	xx	6	2	1	5.1.1.6.2	Penyusunan laporan keuangan semesteran	Tersusunnya dokumen laporan keuangan semesteran	Kab. Bandung		0 dokumen	0	APBD Kab	PD	0 dokumen	0	DISTAN
x	xx	xx	xx	6	4	1	5.1.1.6.4	Penyusunan pelaporan keuangan akhir tahun	Tersusunnya dokumen laporan keuangan tahunan	Kab. Bandung		0 dokumen	0	APBD Kab	PD	0 dokumen	0	DISTAN
								<b>Jumlah 1</b>					<b>3.699.321.132</b>				<b>4.022.381.242</b>	DISTAN
							2.	<b>Menciptakan Pembangunan Ekonomi yang berdaya saing</b>										DISTAN
							2.2.1.1	<b>Program pemantapan kemandirian pangan</b>										DISTAN
2	0							<b>Urusan Pilihan Pertanian</b>										DISTAN
2	0	3						<b>Program Peningkatan Ketahanan Pangan (pertanian/perkebunan)</b>	Tercapainya produksi komoditi tanaman pangan			0 Ton	0			0 Ton	0	DISTAN
2	0	3	2.1	16	2	1	2.1.2.16.2	Penyusunan data base potensi produksi pangan	Jumlah buku data pokok tersedia	Kab. Bandung		0 buah	0	APBD Kab	PD	0 buah	0	DISTAN
2	0	3	2.1	16	12	1	2.1.2.16.12	Penanganan pasca panen dan pengolahan hasil pertanian	Jumlah Festival Produk Perkebunan yang dilaksanakan	Kab. Bandung		0 jenis kegiatan	0	APBD Kab	PD	0 jenis kegiatan	0	DISTAN
2	0	3	2.1	16	15	1	2.1.2.16.15	Pengembangan intensifikasi tanaman padi, palawija	Jumlah luas lahan yang tertanami tanaman pangan	Kab. Bandung		0 Ha	0	APBD Kab	PD	0 Ha	0	DISTAN
2	0	3	2.1	16	16	1	2.1.2.16.16	Pengembangan diversifikasi tanaman	Jumlah pengembangan diversifikasi aneka kacang dan umbi	Kab. Bandung		0 Ha	0	APBD Kab	PD	0 Ha	0	DISTAN
2	0	3	2.1	16	17	1	2.1.2.16.17	Pengembangan pertanian pada lahan kering	Jumlah luas lahan tertanami tanaman buah-buahan	Kab. Bandung		0 Ha	0	APBD Kab	PD	0 Ha	0	DISTAN
2	0	3	2.1	16	20	1	2.1.2.16.20	Pengembangan perbenihan/perbibitan	Fasilitasi Pelepasan Benih Padi Lokal	Kab. Bandung		0 Kg/Ha/GKG	0	APBD Kab	PD	0 Kg/Ha/GKG	0	DISTAN
2	0	3	2.1	16	22	1	2.1.2.16.22	Peningkatan mutu dan keamanan pangan	Fasilitas Kegiatan Pendampingan Kemitraan JICA	Kab. Bandung		0 kecamatan	0	APBD Kab	PD	0 kecamatan	0	DISTAN
2	0	3	2.1	16	25	1	2.1.2.16.25	Penelitian dan pengembangan sumberdaya pertanian	Jumlah varietas lokal hortikultura kabupaten bandung yang teridentifikasi	Kab. Bandung		0 paket	0	APBD Kab	PD	0 paket	0	DISTAN
2	0	3	2.1	16	29	1	2.1.2.16.29	Peningkatan produksi, produktivitas dan mutu produk perkebunan, produk pertanian	Peningkatan SDM pengendalian Hama penyakit dan OPT	Kab. Bandung		0 orang	0	APBD Kab	PD	0 orang	0	DISTAN
2	0	3	2.1	18			2.1.2.18	<b>Program peningkatan penerapan teknologi pertanian/perkebunan</b>	Tercapainya Indeks Pertanian (IP)			0 point	0			0 point	0	DISTAN
2	0	3	2.1	18	1	1	2.1.2.18.1	Penelitian dan pengembangan teknologi pertanian/perkebunan tepat guna	Jumlah peserta sosialisasi teknologi APH Perkebunan	Kab. Bandung		0 orang	0	APBD Kab	PD	0 orang	0	DISTAN
2	0	3	2.1	18	2	1	2.1.2.18.2	Pengadaan sarana dan prasarana teknologi pertanian tepat guna	Jumlah pembinaan penggunaan teknologi pertanian tepat guna	Kab. Bandung		0 kali	0	APBD Kab	PD	0 kali	0	DISTAN
2	0	3	2.1	18	3	1	2.1.2.18.3	Pemeliharaan rutin/berkala sarana dan prasarana teknologi pertanian/perkebunan tepat guna	Jumlah peningkatan sarana teknologi/infrastruktur pertanian pada kelompok yang terpelihara	Kab. Bandung		0 kelompok	0	APBD Kab	PD	0 kelompok	0	DISTAN
2	0	3	2.1	18	7	1	2.1.2.18.7	Monitoring, Evaluasi dan Pelaporan	Jumlah monitoring dan evaluasi sarana teknologi pertanian	Kab. Bandung		0 wilayah UPT PPP	0	APBD Kab	PD	0 wilayah UPT PPP	0	DISTAN

2	0	3	2.1	18	9	1	2.1.2.18.9	Pemeliharaan rutin/berkala sarana dan prasarana teknologi pertanian/perkebunan tepat guna (Peningkatan Manajemen Pengelolaan Air WISPII - LOAN)	-	Kab. Bandung	0 -	0	APBD Kab	PD	0 -	0	DISTAN
2	0	3	2.1	18	10	1	2.1.2.18.10	Pemeliharaan rutin/berkala sarana dan prasarana teknologi pertanian/perkebunan tepat guna (DAK)	Jumlah sumur dangkal terbangun	Kab. Bandung	0 unit	0	APBD Kab	PD	0 unit	0	DISTAN
2	0	3	2.1	18	12	1	2.1.2.18.12	Peningkatan Infrastruktur Pertanian (DBHCHT)	-	Kab. Bandung	0 -	0	APBD Kab	PD	0 -	0	DISTAN
<b>2</b>	<b>0</b>	<b>3</b>	<b>2.1</b>	<b>19</b>	<b>1</b>	<b>2.1.2.19</b>	<b>Program peningkatan produksi pertanian/perkebunan</b>	Produksi Non-Pangan Utama (Perkebunan dan Hortikultura)	413676 ton		<b>9.732.095.260</b>				418.217 ton	<b>5.400.000.000</b>	DISTAN
2	0	03	2.1	19	1	1	2.1.2.19.1	Penyuluhan peningkatan produksi pertanian/perkebunan	Jumlah diikat Tematik Kepenyuluhan	Kab. Bandung	0 kali	0	APBD Kab	PD	0 kali	0	DISTAN
2	0	03	2.1	19	2	1	2.1.2.19.2	Penyediaan sarana produksi pertanian/perkebunan	Jumlah sarana pengembangan perkebunan tersedia	Kab. Bandung	10 unit	31.256.000	APBD Kab	PD	120 unit	750.000.000	DISTAN
2	0	03	2.1	19	2	1	2.1.2.19.2		Pengadaan lahan pengembangan kakao	Kab. Bandung	1 lokasi	2.000.000.000	APBD Kab	PD/PPD			DISTAN
2	0	03	2.1	19	2	1	2.1.2.19.2		Pengadaan Power Sprayer	Ds. Ciwidey-Ciwidey	1 Unit	8.200.000	APBD Kab	Wilayah			DISTAN
2	0	03	2.1	19	2	1	2.1.2.19.2		Pengadaan Alat Mesin potong rumput dan handsprayer	Ds. Nengkelan-Ciwidey	1 paket	6.090.000	APBD Kab	Wilayah			DISTAN
2	0	03	2.1	19	2	1	2.1.2.19.2		Pengadaan sarana Pemeliharaan kebun (Mesin potong rumput dan handsprayer)	Ds. Tenjolaya-PASIRJAMBU	1 paket	6.090.000	APBD Kab	Wilayah			DISTAN
2	0	03	2.1	19	2	1	2.1.2.19.2		Pengadaan sarana Pemeliharaan kebun (Mesin potong rumput dan handsprayer)	Ds. Pasirjambu-PASIRJAMBU	1 paket	6.090.000	APBD Kab	Wilayah			DISTAN
2	0	03	2.1	19	2	1	2.1.2.19.2		Pengadaan Sarana Pemeliharaan Kebun (Mesin Potong Rumput dan Handsprayer)	Ds. Mekarmaju-PASIRJAMBU	1 Paket	6.090.000	APBD Kab	Wilayah			DISTAN
2	0	03	2.1	19	2	1	2.1.2.19.2		Pengadaan Power Sprayer Kebun	Ds. Mekarmaju-PASIRJAMBU	1 Unit	8.200.000	APBD Kab	Wilayah			DISTAN
2	0	03	2.1	19	2	1	2.1.2.19.2		Pengadaan Kultivator kebun	Ds. Mekarmaju-PASIRJAMBU	2 Unit	40.972.000	APBD Kab	Wilayah			DISTAN
2	0	03	2.1	19	2	1	2.1.2.19.2		Pengadaan sarana Pemeliharaan kebun (Mesin potong rumput dan handsprayer)	Ds. Margamulya-PASIRJAMBU	1 paket	6.090.000	APBD Kab	Wilayah			DISTAN
2	0	03	2.1	19	2	1	2.1.2.19.2		Pengadaan sarana Pemeliharaan kebun (Mesin potong rumput dan handsprayer)	Ds. Meksari-PASIRJAMBU	1 paket	6.090.000	APBD Kab	Wilayah			DISTAN
2	0	03	2.1	19	2	1	2.1.2.19.2		Penyediaan sarana Produksi pertanian/Perkebunan (Pengadaan Mesin babat Rumput) + Hand Sprayer	Ds. Indragiri-RANCABALI	1 Unit	6.090.000	APBD Kab	Wilayah			DISTAN
2	0	03	2.1	19	2	1	2.1.2.19.2		Mesin Rumput dan Handsprayer Kelompok "TANI MAKMLIR"	Ds. Alamendah-RANCABALI	1 Unit	6.090.000	APBD Kab	Wilayah			DISTAN
2	0	03	2.1	19	2	1	2.1.2.19.2		Kultivator Kelompok "SAWARGI TANI"	Ds. Alamendah-RANCABALI	1 Unit	20.486.000	APBD Kab	Wilayah			DISTAN
2	0	03	2.1	19	2	1	2.1.2.19.2		pompa air 2"	Ds. Cikawao-Pacet	2 Unit	13.000.000	APBD Kab	Wilayah			DISTAN
2	0	03	2.1	19	2	1	2.1.2.19.2		Pengadaan sarana Pemeliharaan kebun (Mesin potong rumput dan handsprayer) Pakacanaan	Ds. Sudi-Ibun	2 paket	12.180.000	APBD Kab	Wilayah			DISTAN
2	0	03	2.1	19	2	1	2.1.2.19.2		Pengadaan Power Sprayer	Ds. Santosa-Kertasari	1 Unit	8.200.000	APBD Kab	Wilayah			DISTAN
2	0	03	2.1	19	2	1	2.1.2.19.2		power sprayer	Ds. Ciporeat-CILENGKRANG	1 unit	8.200.000	APBD Kab	Wilayah			DISTAN
2	0	03	2.1	19	2	1	2.1.2.19.2		pompa air 2"	Ds. Ciporeat-CILENGKRANG	1 unit	6.500.000	APBD Kab	Wilayah			DISTAN
2	0	03	2.1	19	2	1	2.1.2.19.2		Mesin Traktor/Perkebunan	Ds. CIMENYAN-CIMENYAN	1 unit	20.486.000	APBD Kab	Wilayah			DISTAN

2	0	03	2.1	19	2	1	2.1.2.19.2		Alat Pra Tanam (cultivator)	Ds. Melati Wangi-CILENGKRANG		1 Unit		20.486.000	APBD Kab	Wilayah			DISTAN
2	0	03	2.1	19	2	1	2.1.2.19.2		Alat pra tanam padi/palawija laha kering (cultivator)	Kel. Sulaiman MARGAHAYU		1 unit		20.486.000	APBD Kab	Wilayah			DISTAN
2	0	03	2.1	19	2	1	2.1.2.19.2		Pengadaan sarana Pemeliharaan kebun (Mesin potong rumput dan handsprayer)	Ds. BIRU-Majalaya		1 Paket		6.090.000	APBD Kab	Wilayah			DISTAN
2	0	03	2.1	19	2	1	2.1.2.19.2		pompa air	Ds. PULOSARI-PANGALENGAN		3 unit		19.500.000	APBD Kab	Wilayah			DISTAN
2	0	03	2.1	19	2	1	2.1.2.19.2		Pengadaan sarana Pemeliharaan kebun (Mesin potong rumput dan handsprayer)	Ds. PADAMULYA-Majalaya		1 Paket		6.090.000	APBD Kab	Wilayah			DISTAN
2	0	03	2.1	19	2	1	2.1.2.19.2		Pengadaan sarana Pemeliharaan kebun (Mesin potong rumput dan handsprayer)	Ds. SUKAMAJU-Majalaya		1 Paket		6.090.000	APBD Kab	Wilayah			DISTAN
2	0	03	2.1	19	2	1	2.1.2.19.2		Pengadaan sarana Pemeliharaan kebun (Mesin potong rumput dan handsprayer)	Ds. SUKAMUKTI-Majalaya		1 Paket		6.090.000	APBD Kab	Wilayah			DISTAN
2	0	03	2.1	19	2	1	2.1.2.19.2		Pengadaan sarana Pemeliharaan kebun (Mesin potong rumput dan handsprayer)	Ds. Cileunyi Kulon-Cileunyi		1 paket		8.200.000	APBD Kab	Wilayah			DISTAN
2	0	03	2.1	19	2	1	2.1.2.19.2		Bantuan Pengadaan Alat pra tanam padi/palawija lahan kering (cultivator) Kelompok Harapan 1 & 2	Ds. Cinunuk-Cileunyi		2 Unit		40.972.000	APBD Kab	Wilayah			DISTAN
2	0	03	2.1	19	2	1	2.1.2.19.2		Pengadaan Sarana Pemeliharaan Kebun ( 1 Mesin Potong Rumput dan 5 HandSprayer)	Ds. Ciherang-Nagreg		1 paket		6.090.000	APBD Kab	Wilayah			DISTAN
2	0	03	2.1	19	2	1	2.1.2.19.2		Bantuan Alat mesin pertanian Bagi kelompok tani kultivator	Ds. Ganjarsabar-Nagreg		1 unit		20.486.000	APBD Kab	Wilayah			DISTAN
2	0	03	2.1	19	2	1	2.1.2.19.2		Pengadaan pemeliharaan kebun (Mesin potong rumput) dan handsprayer	Ds. Mekariksana-CTKANCLUNG		1 paket		6.090.000	APBD Kab	Wilayah			DISTAN
2	0	03	2.1	19	2	1	2.1.2.19.2		Pengadaan Power Sprayer	Ds. Mekariksana-CTKANCLUNG		4 unit		32.800.000	APBD Kab	Wilayah			DISTAN
2	0	03	2.1	19	2	1	2.1.2.19.2		Kultivator	Ds. Nagreg-CICALENGKA		1 unit		20.486.000	APBD Kab	Wilayah			DISTAN
2	0	03	2.1	19	2	1	2.1.2.19.2		Power sprayer	Ds. Pangalengan-Pangalengan		2 unit		16.400.000	APBD Kab	Wilayah			DISTAN
2	0	03	2.1	19	3	1	2.1.2.19.3	Pengembangan bibit unggul pertanian/perkebunan	Jumlah pengembangan hortikultura di pekarangan/lahan terbatas	Kab. Bandung		10 unit		0	APBD Kab	PD	100 orang	250.000.000	DISTAN
2	0	03	2.1	19	3	1	2.1.2.19.3		Jumlah peningkatan mutu bibit/benih sayuran unggul	Kab. Bandung		2 komoditi		0	APBD Kab	PD			DISTAN
2	0	03	2.1	19	9	1	2.1.2.19.9	Penyediaan Sarana Produksi Pertanian/Perkebunan	Jumlah penerapan pertanian hortikultura ramah lingkungan	Kab. Bandung		0 kegiatan		0	APBD Kab	PD	0 kegiatan		0 DISTAN
2	0	03	2.1	19	15	1	2.1.2.19.15	Pembinaan, Pengendalian dan Pengembangan Pertanian Wilayah UPTD Soreang	Jumlah sarana penunjang pelayanan penyuluh lingkup UPT	Kab. Bandung		0 jenis		0	APBD Kab	PD	0 jenis		0 DISTAN
2	0	03	2.1	19	16	1	2.1.2.19.16	Pembinaan, Pengendalian dan Pengembangan Pertanian Wilayah UPTD Bojongsarang	Jumlah sarana penunjang pelayanan penyuluh lingkup UPT	Kab. Bandung		0 jenis		0	APBD Kab	PD	0 jenis		0 DISTAN
2	0	03	2.1	19	17	1	2.1.2.19.17	Pembinaan, Pengendalian dan Pengembangan Pertanian Wilayah UPTD Solokanjeruk	Jumlah sarana penunjang pelayanan penyuluh lingkup UPT	Kab. Bandung		0 jenis		0	APBD Kab	PD	0 jenis		0 DISTAN
2	0	03	2.1	19	18	1	2.1.2.19.18	Pembinaan, Pengendalian dan Pengembangan Pertanian Wilayah UPTD Pacet	Jumlah sarana penunjang pelayanan penyuluh lingkup UPT	Kab. Bandung		0 jenis		0	APBD Kab	PD	0 jenis		0 DISTAN
2	0	03	2.1	19	19	1	2.1.2.19.19	Pembinaan, Pengendalian dan Pengembangan Pertanian Wilayah UPTD Cikancung	Jumlah sarana penunjang pelayanan penyuluh lingkup UPT	Kab. Bandung		0 jenis		0	APBD Kab	PD	0 jenis		0 DISTAN
2	0	03	2.1	19	20	1	2.1.2.19.20	Pembinaan, Pengendalian dan Pengembangan Pertanian Wilayah UPTD Banjaran	Jumlah sarana penunjang pelayanan penyuluh lingkup UPT	Kab. Bandung		0 jenis		0	APBD Kab	PD	0 jenis		0 DISTAN
2	0	03	2.1	19	21	1	2.1.2.19.21	Pembinaan, Pengendalian dan Pengembangan Pertanian Wilayah UPTD Cilengkrang	Jumlah sarana penunjang pelayanan penyuluh lingkup UPT	Kab. Bandung		0 jenis		0	APBD Kab	PD	0 jenis		0 DISTAN

2	0	03	2.1	19	22	1	2.1.2.19.22	Pembinaan, Pengendalian dan Pengembangan Pertanian Wilayah UPTD Ciwidey	Jumlah sarana penunjang pelayanan penyuluh lingkup UPT	Kab. Bandung		0 jenis		0	APBD Kab	PD	0 jenis	0	DISTAN
2	0	03	2.1	19	23	1	2.1.2.19.23	Penanganan Panen dan Pasca Panen Bahan Baku Tembakau ( DBHCHT )	-	Kab. Bandung		0 0		0	APBD Kab	PD	0 0	0	DISTAN
2	0	03	2.1	19	24	1	2.1.2.19.24	Penyediaan sarana produksi hortikultura	Jumlah penerapan pertanian hortikultura ramah lingkungan	Kab. Bandung		1 kegiatan	29.977.500	APBD Kab	PD	1 kegiatan	550.000.000	DISTAN	
2	0	03	2.1	19	24	1	2.1.2.19.24		Jumlah gerakan pengendalian OPT hortikultura	Kab. Bandung		1 kegiatan	292.380.000	APBD Kab	PD			DISTAN	
2	0	03	2.1	19	24	1	2.1.2.19.24		Jumlah sarana dan prasarana produksi dan perlindungan tanaman :				0	APBD Kab	PD			DISTAN	
2	0	03	2.1	19	24	1	2.1.2.19.24		Pengadaan Cultivator	Ds. Panundaan-Ciwidey		1 Unit	17.500.000	APBD Kab	Wilayah			DISTAN	
2	0	03	2.1	19	24	1	2.1.2.19.24		kultivator	Ds. Tenjolaya-PASIRJAMBU		1 Unit	17.500.000	APBD Kab	Wilayah			DISTAN	
2	0	03	2.1	19	24	1	2.1.2.19.24		Kultivator Kelompok "BALEBAT"	Ds. Alamendah-RANCABALI		1 Unit	17.500.000	APBD Kab	Wilayah			DISTAN	
2	0	03	2.1	19	24	1	2.1.2.19.24		alat pra tanam padi sawah (Kultivator)	Ds. Sukanagara - SORFANG		1 Unit	17.500.000	APBD Kab	Wilayah			DISTAN	
2	0	03	2.1	19	24	1	2.1.2.19.24		Pengadaan Kultivator Kelompok Tani	Ds. Cangkuang-Cangkuang		2 unit	17.500.000	APBD Kab	Wilayah			DISTAN	
2	0	03	2.1	19	24	1	2.1.2.19.24		Kultivator	Ds. PASIRMULYA-BANIARAN		1 Unit	17.500.000	APBD Kab	Wilayah			DISTAN	
2	0	03	2.1	19	24	1	2.1.2.19.24		1) Pengadaan Cultivator	Ds. CAMPAKAMULYA-CIMAUNG		1 unit	17.500.000	APBD Kab	Wilayah			DISTAN	
2	0	03	2.1	19	24	1	2.1.2.19.24		Pembelian kultipator	Ds. PASIRHUNI-CIMAUNG		1 unit	17.500.000	APBD Kab	Wilayah			DISTAN	
2	0	03	2.1	19	24	1	2.1.2.19.24		Pengadaan Kultivator	Ds. MEKARSALUYU-CIMENYAN		1 Unit	17.500.000	APBD Kab	Wilayah			DISTAN	
2	0	03	2.1	19	24	1	2.1.2.19.24		Pengadaan Cultivator bagi KT. Garung	Ds. Cibiru Wetan - Cileunyi		1 unit	17.500.000	APBD Kab	Wilayah			DISTAN	
2	0	03	2.1	19	24	1	2.1.2.19.24		Alat pra tanam padi/palawija lahan kering (cultivator)	Ds. Ciluluk-CIKANCUNG		2 unit	17.500.000	APBD Kab	Wilayah			DISTAN	
2	0	03	2.1	19	24	1	2.1.2.19.24		Kultivator	Ds. Sukapura-Kertasari		1 unit	17.500.000	APBD Kab	Wilayah			DISTAN	
2	0	03	2.1	19	24	1	2.1.2.19.24		Pengadaan mesin Babad Rumput dan pH Meter	Ds. Patengan-RANCABALI		1 paket	7.500.000	APBD Kab	Wilayah			DISTAN	
2	0	03	2.1	19	24	1	2.1.2.19.24		(Mesin babad rumput dan pH meter)(Kelompok Mucekil)	Ds. CIPINANG-CIMAUNG		1 paket	7.500.000	APBD Kab	Wilayah			DISTAN	
2	0	03	2.1	19	24	1	2.1.2.19.24		Pengadaan Mesin babad rumput dan PH meter	Ds. Cijanjal-CILENGKRANG		1 Paket	7.500.000	APBD Kab	Wilayah			DISTAN	
2	0	03	2.1	19	24	1	2.1.2.19.24		Sarana pemeliharaan lapangan (Mesin babad rumput dan pH meter)	Ds. Melati Wangi-CILENGKRANG		1 Paket	7.500.000	APBD Kab	Wilayah			DISTAN	
2	0	03	2.1	19	24	1	2.1.2.19.24		Sarana pemeliharaan lapangan (Mesin babad rumput dan pH meter)	Ds. Nagrog-CICALENGKA		2 Paket	15.000.000	APBD Kab	Wilayah			DISTAN	
2	0	03	2.1	19	24	1	2.1.2.19.24		Sarana pemeliharaan lapangan (Mesin babad rumput dan pH meter)	Ds. Tenjolaya-CICALENGKA		1 Paket	7.500.000	APBD Kab	Wilayah			DISTAN	
2	0	03	2.1	19	24	1	2.1.2.19.24		Power Sprayer	Ds. Panundaan-Ciwidey		1 Unit	7.500.000	APBD Kab	Wilayah			DISTAN	
2	0	03	2.1	19	24	1	2.1.2.19.24		power hand spayer	Ds. sukamanah-PANGALENGAN		1 unit	7.500.000	APBD Kab	Wilayah			DISTAN	
2	0	03	2.1	19	24	1	2.1.2.19.24		Power Sprayer (Gapoktan Sawunon)	Ds. Sangiang-Rancaekek		4 Unit	30.000.000	APBD Kab	Wilayah			DISTAN	
2	0	03	2.1	19	24	1	2.1.2.19.24		Pengadaan Sarana Power Sprayer	Ds. CIKADUT-CIMENYAN		1 Unit	7.500.000	APBD Kab	Wilayah			DISTAN	
2	0	03	2.1	19	24	1	2.1.2.19.24		Pengadaan sarana Produksi Holtikultura Power Sprayer dan Selang Plastik	Ds. Patengan-RANCABALI		1 paket	7.500.000	APBD Kab	Wilayah			DISTAN	



2	0	03	2.1	19	24	1	2.1.2.19.24		power sprayer dan selang plastik	Ds. Alamendah-RANCABAI T		2 paket		15.000.000	APBD Kab	Wilayah				DISTAN
2	0	03	2.1	19	24	1	2.1.2.19.24		Program Penyediaan sarana Produksi Holtrikultura (Pengadaan Power Spreyer dan selang Plastik)	Ds. Buninagara - Kutawaringin		1 paket		7.500.000	APBD Kab	Wilayah				DISTAN
2	0	03	2.1	19	24	1	2.1.2.19.24		Power Sprayer	Ds. Kopo - Kutawaringin		1 unit		7.500.000	APBD Kab	Wilayah				DISTAN
2	0	03	2.1	19	24	1	2.1.2.19.24		power sprayer dan selang plastik	Ds. Kopo - Kutawaringin		1 paket		7.500.000	APBD Kab	Wilayah				DISTAN
2	0	03	2.1	19	24	1	2.1.2.19.24		Pawer sprayer dan selang plastik	Ds. Solokanjeruk-Solokanjeruk		2 Paket		15.000.000	APBD Kab	Wilayah				DISTAN
2	0	03	2.1	19	24	1	2.1.2.19.24		power sprayer dan selang plastik	Ds. MAJALAYA-Majalaya		1 Paket		7.500.000	APBD Kab	Wilayah				DISTAN
2	0	03	2.1	19	24	1	2.1.2.19.24		Handsprayer	Ds. MALASARI-CITMAUNG		1 paket		4.400.000	APBD Kab	Wilayah				DISTAN
2	0	03	2.1	19	24	1	2.1.2.19.24		Handsprayer	Ds. Cikawao-Pacet		2 paket (8 Unit)		8.800.000	APBD Kab	Wilayah				DISTAN
2	0	03	2.1	19	24	1	2.1.2.19.24		Pengadaan Hand sprayer manual	Ds. Lampegan-Ibun		3 paket (8 Unit)		13.200.000	APBD Kab	Wilayah				DISTAN
2	0	03	2.1	19	24	1	2.1.2.19.24		BANTUAN POWER SPRAYER / TANGKI SEMPROT RW 10	Ds. Ciparay-Ciparay		1 paket		4.400.000	APBD Kab	Wilayah				DISTAN
2	0	03	2.1	19	24	1	2.1.2.19.24		Hand Sprayer Kel. Karya Sejahtera	Ds. Cimekar-Cileunyi		4 paket		17.600.000	APBD Kab	Wilayah				DISTAN
2	0	03	2.1	19	24	1	2.1.2.19.24		Hand Sprayer	Ds. Nanjung-MARGASTIH		2 paket (8 Unit)		8.800.000	APBD Kab	Wilayah				DISTAN
2	0	03	2.1	19	24	1	2.1.2.19.24		Pengadaan Hand Spayer	Ds. Bojongemas-Solokanjeruk		2 Paket		8.800.000	APBD Kab	Wilayah				DISTAN
2	0	03	2.1	19	24	1	2.1.2.19.24		Pengadaan Pompa Air 2"	Ds. MEKARSALLUYU-CIMENYAN		2 Unit		10.000.000	APBD Kab	Wilayah				DISTAN
2	0	03	2.1	19	24	1	2.1.2.19.24		pompa air	Ds. sukamanah-PANGALENGAN		1 unit		5.000.000	APBD Kab	Wilayah				DISTAN
2	0	03	2.1	19	24	1	2.1.2.19.24		pompa air	Ds. margamukti-PANGALENGAN		3 unit		15.000.000	APBD Kab	Wilayah				DISTAN
2	0	03	2.1	19	25	1	2.1.2.19.25	Pengembangan Hortikultura pada Lahan Kering	Jumlah Kelompok Tani Yang Menerapkan Budidaya Sesuai GAP	Kab. Bandung		2 Kelompok		24.250.000	APBD Kab	Wilayah		2 kelompok	150.000.000	DISTAN
2	0	03	2.1	19	25	1	2.1.2.19.25		pengadaan greenhouse untuk hortikultura	Ds. Pamekaran-SORBAENG		1 paket		50.000.000	APBD Kab	Wilayah				DISTAN
2	0	03	2.1	19	25	1	2.1.2.19.25		Pengadaan Greenhouse U/ Hortikultura	Ds. Waluya-CITALENGKA		1 paket		50.000.000	APBD Kab	Wilayah				DISTAN
2	0	03	2.1	19	25	1	2.1.2.19.25		Jumlah bibit/tanaman buah-bahan Mendukung Citarum Harum	Kec. Kertasari, Pacet dan Ibum		9 jenis / 56400 pohon		1.800.000.000	APBD Kab	PD/PPD				DISTAN
2	0	03	2.1	19	25	1	2.1.2.19.25		Jumlah Pupuk organik dan pupuk anorganik Mendukung Citarum Harum	Kec. Kertasari, Pacet dan Ibum		2 jenis / 96000 Kg		400.000.000	APBD Kab	PD/PPD				DISTAN
2	0	03	2.1	19	25	1	2.1.2.19.25		Jumlah Fasilitasi Alat Pemeliharaan Tanaman Mendukung Citarum Harum	Kec. Kertasari, Pacet dan Ibum		3 jenis		150.000.000	APBD Kab	PD/PPD				DISTAN
2	0	03	2.1	19	26	1	2.1.2.19.26	Penelitian dan Pengembangan Sumberdaya Hortikultura	Kerjasama Pelaksanaan Pemurnian Varietas Hortikultura dengan Perguruan Tinggi (1 paket = kegiatan lanjutan)	Kab. Bandung		8 orang		39.168.000	APBD Kab	PD		0 varietas	170.000.000	DISTAN
2	0	03	2.1	19	26	1	2.1.2.19.26		Bimtek Penerapan Teknologi Pengendalian OPT Berbasis Klinik Tanaman	Kab. Bandung		19 orang		36.022.500	APBD Kab	PD				DISTAN
2	0	03	2.1	19	27	1	2.1.2.19.27	Pengendalian Komoditas Perkebunan	Jumlah peningkatan SDM dalam pengendalian Perkebunan ramah lingkungan	Kab. Bandung		50 orang		220.496.260	APBD Kab	PD		30 orang	275.000.000	DISTAN
2	0	03	2.1	19	27	1	2.1.2.19.27		Jumlah sarana pengendalian OPT perkebunan	Kab. Bandung		2 Jenis		0	APBD Kab	PD				DISTAN
2	0	03	2.1	19	27	1	2.1.2.19.27		Jumlah Kajian Pengendalian OPT	Kab. Bandung		1 dokumen		0	APBD Kab	PD				DISTAN

2	0	03	2.1	19	28	1	2.1.2.19.28	Pengembangan Budi Daya Sayuran	Fasilitas RAIN Shelter Untuk Mendukung Peningkatan Produksi Sayuran Utama Pada Musim Hujan Berintensitas Tinggi			6 unit		36.300.000	APBD Kab	Wilayah	60 Ha	600.000.000	DISTAN
2	0	03	2.1	19	28	1	2.1.2.19.28		Tanaman Sayuran Dalam Polybag			2000 polybag		40.000.000	APBD Kab	Wilayah			DISTAN
2	0	03	2.1	19	28	1	2.1.2.19.28		Pengadaan Obat dan Pupuk Pertanian	Ds. Patengan-RANCABALI		2 paket		10.000.000	APBD Kab	Wilayah			DISTAN
2	0	03	2.1	19	28	1	2.1.2.19.28		Pupuk untuk sayuran (pupuk Cair, NPK,Urea)	Ds. Pamekaran-SORFANG		1 paket		5.000.000	APBD Kab	Wilayah			DISTAN
2	0	03	2.1	19	28	1	2.1.2.19.28		3. Pengadaan Pupuk Organik (Pupuk untuk sayuran (pupuk cair, NPK, urea)	Ds. MALASARI-CIMAUNG		1 paket		5.000.000	APBD Kab	Wilayah			DISTAN
2	0	03	2.1	19	28	1	2.1.2.19.28		Pengadaan pupuk NPK	Ds. Pangguh-Ibun		1 paket		5.000.000	APBD Kab	Wilayah			DISTAN
2	0	03	2.1	19	28	1	2.1.2.19.28		pengadaan obat pupuk hortikultura	Ds. CIKADUT-CIMENYAN		2 Paket		10.000.000	APBD Kab	Wilayah			DISTAN
2	0	03	2.1	19	28	1	2.1.2.19.28		Pupuk untuk sayuran	Kel. Sulaiman-MARGAHAYU		1 paket		5.000.000	APBD Kab	Wilayah			DISTAN
2	0	03	2.1	19	28	1	2.1.2.19.28		Pengadaan Pupuk NPK	Ds. Cilengkrang-CILENGKRANG		1 paket		5.000.000	APBD Kab	Wilayah			DISTAN
2	0	03	2.1	19	28	1	2.1.2.19.28		Bibit Bawang Merah Kel. Puspa Endah )	Ds. Alamendah-RANCABALI		600 paket		25.000.000	APBD Kab	Wilayah			DISTAN
2	0	03	2.1	19	28	1	2.1.2.19.28		Pengadaan bibit bawang merah (600kg)	Ds. Pamekaran-SORFANG		1 paket		25.000.000	APBD Kab	Wilayah			DISTAN
2	0	03	2.1	19	28	1	2.1.2.19.28		Pengadaan Bibit Bawang Merah	Kel. Sulaiman-MARGAHAYU		1 paket		25.000.000	APBD Kab	Wilayah			DISTAN
2	0	03	2.1	19	28	1	2.1.2.19.28		pengadaan Bibit Bawang Merah	Ds. Cinanggela-Pacet		1 Kelompok		25.000.000	APBD Kab	Wilayah			DISTAN
2	0	03	2.1	19	28	1	2.1.2.19.28		Pengadaan Bibit Bawang merah	Ds. Cilengkrang-CILENGKRANG		1 paket		25.000.000	APBD Kab	Wilayah			DISTAN
2	0	03	2.1	19	28	1	2.1.2.19.28		Pengadaan Bibit Bawang Merah (600Kg)	Ds. CIBURIAL-CIMENYAN		1 Paket		25.000.000	APBD Kab	Wilayah			DISTAN
2	0	03	2.1	19	28	1	2.1.2.19.28		Pengadaan Bibit Bawang Merah	Ds. MANDALAMEKAR-CIMENYAN		1 Kel		25.000.000	APBD Kab	Wilayah			DISTAN
2	0	03	2.1	19	28	1	2.1.2.19.28		Bibit Bawang Merah	Ds. MEKARMANIK-CIMENYAN		1 Paket		25.000.000	APBD Kab	Wilayah			DISTAN
2	0	03	2.1	19	28	1	2.1.2.19.28		pengadaan benih kentang	Ds. TRIBAKTIMULYA-PANGALENGAN		2 paket		50.000.000	APBD Kab	Wilayah			DISTAN
2	0	03	2.1	19	28	1	2.1.2.19.28		Pengembangan Benih Unggul Kentang	Ds. CIBURIAL-CIMENYAN		1 Paket		50.000.000	APBD Kab	Wilayah			DISTAN
2	0	03	2.1	19	28	1	2.1.2.19.28		cabe hibrida	Ds. sukamanah-PANGALENGAN		1 paket		13.500.000	APBD Kab	Wilayah			DISTAN
2	0	03	2.1	19	28	1	2.1.2.19.28		penyediaan benih cabe hibrida.100 pack	Ds. Sukapura-Kertasari		2 kelompok		27.000.000	APBD Kab	Wilayah			DISTAN
2	0	03	2.1	19	28	1	2.1.2.19.28		Pengadaan Cabe Hibrida(100) Pak Kelompok Tani Mukti Tani RW. 01 Desa Cijagra	Ds. Cijagra-Paseh		1 paket		13.500.000	APBD Kab	Wilayah			DISTAN
2	0	03	2.1	19	28	1	2.1.2.19.28		Pengadaan Cabe Hibrida (100 pack)	Ds. Cigondewahhilir-MARGAASIH		1 paket		13.500.000	APBD Kab	Wilayah			DISTAN
2	0	03	2.1	19	28	1	2.1.2.19.28		Pengadaan bibit sayuran ekeslusif (nakcoy, paprika, terong)	Ds. Pamekaran-SORFANG		1 paket		12.750.000	APBD Kab	Wilayah			DISTAN
2	0	03	2.1	19	28	1	2.1.2.19.28		Pengadaan Sayur pakcoy	Ds. Jatiendah-CILENGKRANG		1 paket		12.750.000	APBD Kab	Wilayah			DISTAN
2	0	03	2.1	19	28	1	2.1.2.19.28		Pengadaan Bibit Sayuran Eksklusif (Pakcoy, Paprika, Terong)	Ds. CIBURIAL-CIMENYAN		3 Paket		12.750.000	APBD Kab	Wilayah			DISTAN

2	0	03	2.1	19	28	1	2.1.2.19.28	Pengadaan Bibit Sayuran Eksklusif (pakcoy, paprika, terong)	Ds. Nanjung-MARGAASIH		1 paket	12.750.000	APBD Kab	Wilayah			DISTAN
2	0	03	2.1	19	28	1	2.1.2.19.28	Penyediaan Bibit Sayuran Eksklusif(Pakcoy)	Ds. Sayati-MARGAHAYU		1 paket	12.750.000	APBD Kab	Wilayah			DISTAN
2	0	03	2.1	19	28	1	2.1.2.19.28	Bibit Sayur Eksklusif (terong)	Kel. Sulaiman -MARGAHAYU		1 paket	12.750.000	APBD Kab	Wilayah			DISTAN
2	0	03	2.1	19	28	1	2.1.2.19.28	Pengadaan Bibit sayuran Ekslusif Kelompok Tani Mekarmulya RW. 03/04 Desa Ciaara	Ds. Cijagra-Paseh		1 paket	12.750.000	APBD Kab	Wilayah			DISTAN
2	0	03	2.1	19	28	1	2.1.2.19.28	Pengadaan Bibit Sayuran Ekslusif	Ds. Cileunyi Wetan-Cileunyi		1 paket	12.750.000	APBD Kab	Wilayah			DISTAN
2	0	03	2.1	19	28	1	2.1.2.19.28	Pengadaan Bibit Sayuran Ekslusif (Pengadaan Bibit Pakcoy,Paprika, Terong KWT Binangkit Lestari)	Ds. Cibiru Hillir-Cileunyi		1 paket	12.750.000	APBD Kab	Wilayah			DISTAN
2	0	03	2.1	19	28	1	2.1.2.19.28	Pengadaan Bibit Sayuran Ekslusif (pakcoy, paprika, terong)	Ds. Mandalawangi-Nagreg		1 paket	12.750.000	APBD Kab	Wilayah			DISTAN
2	0	03	2.1	19	28	1	2.1.2.19.28	Pengadaan Bibit Sayuran Ekslusif (pakcoy, paprika, terong)	Ds. Bojongsoang-Bojongsonga		1 paket	12.750.000	APBD Kab	Wilayah			DISTAN
2	0	03	2.1	19	28	1	2.1.2.19.28	Penunjang Kegiatan pengembangan budidaya sayuran	Kab. Bandung			113.100.000	APBD Kab	Wilayah			DISTAN
2	0	03	2.1	19	29	1	2.1.2.19.29	Pengembangan Budi Daya Buah-buahan	Jumlah luas lahan dalam pengembangan buah-buahan:	Kab. Bandung	44 Ha	0	APBD Kab	PD	45 -	850.000.000	DISTAN
2	0	03	2.1	19	29	1	2.1.2.19.29	Pengembangan Buah-buahan unggulan	Kec. Pangalengan		1 paket	50.000.000	APBD Kab	e-pokir			DISTAN
2	0	03	2.1	19	29	1	2.1.2.19.29	Modal Pertanian Strobery	Ds. Sugihmukti-PASIRJAMBU		1 Paket (2000 Polybag)	20.000.000	APBD Kab	Wilayah			DISTAN
2	0	03	2.1	19	29	1	2.1.2.19.29	Pengadaan tanaman strawberry	Ds. Nanjung-MARGAASIH		1 paket	0	APBD Kab	Wilayah			DISTAN
2	0	03	2.1	19	29	1	2.1.2.19.29	Pengembangan Bibit Alpukat	Ds. Panundaan-Ciwidey		200 pohon	10.000.000	APBD Kab	Wilayah			DISTAN
2	0	03	2.1	19	29	1	2.1.2.19.29	Pengadaan bibit alpukat	Ds. Mekarsari-PASIRJAMBU		200 pohon	10.000.000	APBD Kab	Wilayah			DISTAN
2	0	03	2.1	19	29	1	2.1.2.19.29	Pengadan bibit Alpokat	Ds. LANGONSARI-Pameungpeuk		200 pohon	10.000.000	APBD Kab	Wilayah			DISTAN
2	0	03	2.1	19	29	1	2.1.2.19.29	Bantuan Bibit Buah-buahan Alpukat	Ds. Ancol Mekar-Ariasari		200 pohon	10.000.000	APBD Kab	Wilayah			DISTAN
2	0	03	2.1	19	29	1	2.1.2.19.29	Pengadaan bibit alpukat	Ds. Ancol Mekar-Ariasari		200 pohon	10.000.000	APBD Kab	Wilayah			DISTAN
2	0	03	2.1	19	29	1	2.1.2.19.29	Pembibitan Tanaman Buah-buahan	Ds. Lebakwangi-Ariasari		200 pohon	10.000.000	APBD Kab	Wilayah			DISTAN
2	0	03	2.1	19	29	1	2.1.2.19.29	Bibit Alpukat	Ds. Narawita-CITALENGKA		200 pohon	10.000.000	APBD Kab	Wilayah			DISTAN
2	0	03	2.1	19	29	1	2.1.2.19.29	Pengadaan Bibit Tanaman Alpukat	Kel. Baleendah-Baleendah		200 pohon	10.000.000	APBD Kab	Wilayah			DISTAN
2	0	03	2.1	19	29	1	2.1.2.19.29	Alpukat	Ds. Jelekong-Baleendah		200 pohon	10.000.000	APBD Kab	Wilayah			DISTAN
2	0	03	2.1	19	29	1	2.1.2.19.29	Pengembangan Budi daya nangka	Ds. Mekarsari-PASIRJAMBU		400 pohon	10.000.000	APBD Kab	Wilayah			DISTAN
2	0	03	2.1	19	29	1	2.1.2.19.29	pengembangan budidaya nangka	Ds. Bojongmangu-Pameungpeuk		400 pohon	10.000.000	APBD Kab	Wilayah			DISTAN
2	0	03	2.1	19	29	1	2.1.2.19.29	Bibit Nangka	Ds. Margahayu Selatan-MARGAHAYU		400 pohon	0	APBD Kab	Wilayah			DISTAN
2	0	03	2.1	19	29	1	2.1.2.19.29	Pengadaan Bibit Tanaman Nangka	Kel. Baleendah-Baleendah		400 pohon	10.000.000	APBD Kab	Wilayah			DISTAN
2	0	03	2.1	19	29	1	2.1.2.19.29	BIBIT JERUK	Ds. Cibodas-PASIRJAMBU		400 phn	10.000.000	APBD Kab	Wilayah			DISTAN
2	0	03	2.1	19	29	1	2.1.2.19.29	Pengembangan Budidaya jeruk	Ds. Rancatungku-Pameungpeuk		400 pohon	10.000.000	APBD Kab	Wilayah			DISTAN
2	0	03	2.1	19	29	1	2.1.2.19.29	Pengembangan budidaya Jeruk Lokal	Ds. Sudi-Ibun		400 pohon	0	APBD Kab	Wilayah			DISTAN

2	0	03	2.1	19	29	1	2.1.2.19.29	Pengembangan budidaya Jeruk Lokal	Ds. Talun-Ibun		400 pohon		0	APBD Kab	Wilayah			DISTAN
2	0	03	2.1	19	29	1	2.1.2.19.29	Bibit Jeruk Lokal	Ds. Cinanggela-Pacet		400 pohon		0	APBD Kab	Wilayah			DISTAN
2	0	03	2.1	19	29	1	2.1.2.19.29	Pengembangan Budidaya Jeruk Lokal	Ds. MEKARSALUYU-CIMENYAN		400 pohon		10.000.000	APBD Kab	Wilayah			DISTAN
2	0	03	2.1	19	29	1	2.1.2.19.29	Pengembangan jeruk lokal (800 pohon)	Margahayu Selatan-MARGAHAYU		400 pohon		0	APBD Kab	Wilayah			DISTAN
2	0	03	2.1	19	29	1	2.1.2.19.29	Pengembangan jeruk lokal (800 pohon)	Ds. Sayati (Pok Sayati I)-MARGAHAYU		400 pohon		10.000.000	APBD Kab	Wilayah			DISTAN
2	0	03	2.1	19	29	1	2.1.2.19.29	Pengembangan budi daya jeruk lokal (400 pohon)	Kel. Sulaiman-MARGAHAYU		400 pohon		10.000.000	APBD Kab	Wilayah			DISTAN
2	0	03	2.1	19	29	1	2.1.2.19.29	Pembibitan Tanaman Buah-buahan (Jeruk)	Ds. Tarumajaya-Kertasari		400 pohon		0	APBD Kab	Wilayah			DISTAN
2	0	03	2.1	19	29	1	2.1.2.19.29	pengembangan budidaya durian	Ds. Pamekaran-SORFANG		100 pohon		25.000.000	APBD Kab	Wilayah			DISTAN
2	0	03	2.1	19	29	1	2.1.2.19.29	Pengembangan Budidaya Durian	Ds. PASIRMULYA-BANJARAN		100 pohon		25.000.000	APBD Kab	Wilayah			DISTAN
2	0	03	2.1	19	29	1	2.1.2.19.29	Pengadaan pohon Durian	Ds. Gunungleutik-Citaray		100 pohon		25.000.000	APBD Kab	Wilayah			DISTAN
2	0	03	2.1	19	29	1	2.1.2.19.29	pengembangan tananam mangga	Ds. Pamekaran-SORFANG		100 pohon		20.000.000	APBD Kab	Wilayah			DISTAN
2	0	03	2.1	19	29	1	2.1.2.19.29	Pengembangan tanaman mangga	Ds. LANGONSARI-Pameungpeuk		100 pohon		20.000.000	APBD Kab	Wilayah			DISTAN
2	0	03	2.1	19	29	1	2.1.2.19.29	Pengadaan tanaman Mangga	Ds. Margaasih-MARGAASIH		100 pohon		0	APBD Kab	Wilayah			DISTAN
2	0	03	2.1	19	29	1	2.1.2.19.29	Pengadaan tanaman Mangga	Ds. Mekarrahayu-MARGAASIH		100 pohon		0	APBD Kab	Wilayah			DISTAN
2	0	03	2.1	19	29	1	2.1.2.19.29	Pengadaan tanaman Mangga	Ds. Lagadar-MARGAASIH		100 pohon		20.000.000	APBD Kab	Wilayah			DISTAN
2	0	03	2.1	19	29	1	2.1.2.19.29	Pengadaan tanaman Mangga	Ds. Rahayu-MARGAASIH		100 pohon		20.000.000	APBD Kab	Wilayah			DISTAN
2	0	03	2.1	19	29	1	2.1.2.19.29	Pengadaan tanaman Mangga	Ds. Cigondewahilir-MARGAASIH		100 pohon		0	APBD Kab	Wilayah			DISTAN
2	0	03	2.1	19	29	1	2.1.2.19.29	Pengembangan Tanaman Mangga	Ds. Nanjung-MARGAASIH		100 pohon		0	APBD Kab	Wilayah			DISTAN
2	0	03	2.1	19	29	1	2.1.2.19.29	Pengadaan Bibit Mangga untuk Gapoktan Giri Manglayang	Ds. Cileunyi Kulon-Cileunyi		100 pohon		20.000.000	APBD Kab	Wilayah			DISTAN
2	0	03	2.1	19	29	1	2.1.2.19.29	Pengadaan Bibit Tanaman Mangga	Kel. Baleendah-Baleendah		100 pohon		20.000.000	APBD Kab	Wilayah			DISTAN
2	0	03	2.1	19	29	1	2.1.2.19.29	Pupuk untuk penunjang budidaya buah-buahan (pupuk organik padat dan cair)	10 kelompok		50.000 Kg dan 500 liter		175.000.000	APBD Kab	Wilayah			DISTAN
2	0	03	2.1	19	30	1	2.1.2.19.30	Pengembangan Budi Daya Tanaman Obat	-Jumlah luas lahan dalam pengembangan tanaman obat	Kab. Bandung	1 Ha		125.000.000	APBD Kab	PD	1 Ha	100.000.000	DISTAN
2	0	03	2.1	19	30	1	2.1.2.19.30	Jumlah peningkatan SDM budidaya tanaman obat		Kab. Bandung	20 orang		0		PD			DISTAN
2	0	03	2.1	19	31	1	2.1.2.19.31	Pengembangan Budi daya Florikultura	Jumlah luas lahan dalam pengembangan florikultura	Kab. Bandung	1 Ha		148.000.000	APBD Kab	PD	0 m	125.000.000	DISTAN
2	0	03	2.1	19	31	1	2.1.2.19.31	Jumlah peningkatan SDM florikultur		Kab. Bandung	20 orang		0	APBD Kab	PD			DISTAN
2	0	03	2.1	19	32	1	2.1.2.19.32	Pengembangan Tanaman Perkebunan Tahunan dan Penyegar	Eksplorasi dan perlindungan Kopi Arabika Java Preanger	Kab. Bandung	1 paket		750.000.000	APBD Kab	PD/PPD	20 Ha	850.000.000	DISTAN
2	0	03	2.1	19	32	1	2.1.2.19.32	Pengembangan Makadamia (menunjang Citarum harum)	Kec. Kertasari, Pacet, Ibum		1 paket		150.000.000	APBD Kab	PD/PPD			DISTAN
2	0	03	2.1	19	32	1	2.1.2.19.32	Pengembangan komoditas unggulan perkebunan		Kab. Bandung	1 paket		300.000.000	APBD Kab	PD			DISTAN
2	0	03	2.1	19	32	1	2.1.2.19.32	Pengembangan komoditas Kopi unggulan		Kec. Pangalengan	1 paket		50.000.000	APBD Kab	e-pokir			DISTAN

2	0	03	2.1	19	32	1	2.1.2.19.32		Bibit Kopi	Ds. Mekarsari - Pasirjambu		1 paket		20.000.000	APBD Kab	e-pokir				DISTAN	
2	0	03	2.1	19	32	1	2.1.2.19.32		Jumlah luas lahan dalam pengembangan tanaman perkebunan tahunan dan penyegar:	Kab. Bandung		50 Ha		0	APBD Kab	PD				DISTAN	
2	0	03	2.1	19	32	1	2.1.2.19.32		PERMORONAN BIBIT CENGKEH KADUS IV DAN KADUS I (KAMPUNG CENGKEH)	Ds. Cibodas-PASIRJAMBU		500 pohon		20.000.000	APBD Kab	Wilayah				DISTAN	
2	0	03	2.1	19	32	1	2.1.2.19.32		PERMODALAN KELOMPOK TANI KOPI (GIRI BAHAYU)	Ds. Cibodas-PASIRJAMBU		1 paket		10.015.000	APBD Kab	Wilayah				DISTAN	
2	0	03	2.1	19	32	1	2.1.2.19.32		Budidaya Tani Kopi	Ds. Indragiri-RANCABALI		4 paket		40.060.000	APBD Kab	Wilayah				DISTAN	
2	0	03	2.1	19	32	1	2.1.2.19.32		Pengadaan Bibit Kopi (kelompok Tani Mekar Rw. 01)	Ds. Alamendah-RANCABALI		1 paket		10.015.000	APBD Kab	Wilayah				DISTAN	
2	0	03	2.1	19	32	1	2.1.2.19.32		Bibit cengkeh	Ds. Jatisari - Kutawaringin		500 pohon		20.000.000	APBD Kab	Wilayah				DISTAN	
2	0	03	2.1	19	32	1	2.1.2.19.32		budidaya komoditi kopi	Ds. TRIBAKTIMULY A-PANGALENGAN		1 paket		10.015.000	APBD Kab	Wilayah				DISTAN	
2	0	03	2.1	19	32	1	2.1.2.19.32		budidaya komoditi kopi	Ds. MARGAMEKAR-PANGALENGAN		1 paket		10.015.000	APBD Kab	Wilayah				DISTAN	
2	0	03	2.1	19	32	1	2.1.2.19.32		budidaya komoditi kopi	Ds. margamulya-PANGALENGAN		1 paket		10.015.000	APBD Kab	Wilayah				DISTAN	
2	0	03	2.1	19	32	1	2.1.2.19.32		budidaya komoditi kopi	Ds. PULOSARI-PANGALENGAN		1 paket		10.015.000	APBD Kab	Wilayah				DISTAN	
2	0	03	2.1	19	32	1	2.1.2.19.32		budidaya komoditi kopi	Ds. Margaluyu-PANGALENGAN		1 paket		10.015.000	APBD Kab	Wilayah				DISTAN	
2	0	03	2.1	19	32	1	2.1.2.19.32		Pupuk organik padat/kompos	Ds. Waluya-CICALENGKA		4500 Kg		6.750.000	APBD Kab	Wilayah				DISTAN	
2	0	03	2.1	19	32	1	2.1.2.19.32		Pupuk organik padat/kompos Penunjang budidaya tanaman penyegar perkebunan	12 loaksi		60000 Kg		90.000.000	APBD Kab	Wilayah				DISTAN	
2	0	03	2.1	19	32	1	2.1.2.19.32		Budidaya komoditi kopi kelompok Rajayuma	Ds. Dukuh-Ibun		1 paket		10.015.000	APBD Kab	Wilayah				DISTAN	
2	0	03	2.1	19	33	1	2.1.2.19.33	Pengembangan Tanaman Perkebunan Semusim dan Rempah	Jumlah luas lahan dalam pengembangan tanaman perkebunan Semusim dan Rempah	Kab. Bandung		5 Ha		150.000.000	APBD Kab	PD		30 Ha	180.000.000	DISTAN	
2	0	03	2.1	19	34	1	2.1.2.19.34	Pengembangan Perbibitan Tanaman Hortikultura dan Perkebunan	Jumlah Jenis bibit tanaman tersedia di UPT Perbibitan Pertanian	UPT Perbibitan Pertanian		8 jenis		396.465.000	APBD Kab	PD		11 jenis	550.000.000	DISTAN	
			2.1						Jumlah petugas pembantu pelaksana teknis kegiatan	UPT Perbibitan Pertanian		11 orang		0	APBD Kab	PD				DISTAN	
			2.1						Jumlah Sarana terbangun	UPT Perbibitan Pertanian				0	APBD Kab	PD				DISTAN	
2	0	03	2.1	19	35	1	2.1.2.19.35	Pengembangan budidaya sayuran (PID)	Jumlah kelompok penerima bantuan sayuran	Kab. Bandung		0 kelompok		0	APBD Kab	PD		0 kelompok		0	DISTAN
2	0	3	2.1	20			2.2.1.20	<b>Program pemberdayaan penyuluh pertanian/perkebunan lanjutan</b>	Persentase Penyuluh Yang Naik jabatan fungsional			0 %		0				0 %		0	DISTAN
2	0	03	2.1	20	1	1	2.2.1.20.1	Peningkatan kapasitas tenaga penyuluh pertanian/perkebunan	Jumlah partisipasi dan penyelenggaraan dinas dalam kegiatan Hari Krida Pertanian	Kab. Bandung		0 kegiatan		0	APBD Kab	PD		0 kegiatan		0	DISTAN
2	0	03	2.1	20	2	1	2.2.1.20.2	Peningkatan kesejahteraan tenaga penyuluh pertanian/perkebunan	Jumlah Kegiatan Penghargaan Penyuluh Pertanian Bernprestasi	Kab. Bandung		0 kegiatan		0	APBD Kab	PD		0 kegiatan		0	DISTAN
2	0	03	2.1	20	7	1	2.2.1.20.7	Penyuluhan Peningkatan Produksi Pertanian/Perkebunan	Jumlah penyuluh yang mengikuti workshop tematik penyuluhan	Kab. Bandung		0 orang		0	APBD Kab	PD		0 orang		0	DISTAN
2	0	03	2.1	20	8	1	2.2.1.20.8	Pelatihan dan bimbingan pengoperasian teknologi peternakan tenat guna	Jumlah penyuluh yang mengikuti workshop penyuluhan peternakan	Kab. Bandung		0 orang		0	APBD Kab	PD		0 orang		0	DISTAN
2	0	03	2.1	20	9	1	2.2.1.20.9	Pembangunan/Perbaikan Balai Penyuluh Pertanian (BPP) (DAK)	Jumlah BPP terpelihara	Kab. Bandung		0 paket		0	APBD Kab	PD		0 paket		0	DISTAN

2	0	3	2.1	21		1	2.1.3.21	<b>Program pencegahan dan penanggulangan penyakit ternak</b>	Persentase status kesehatan hewan			72 %		<b>1.193.385.526</b>				73 %	<b>1.210.000.000</b>	DISTAN
2	0	03	2.1	21	2	1	2.1.3.21.2	Pemeliharaan kesehatan dan pencegahan penyakit menular ternak	Jumlah Hewan yang Difasilitasi Peningkatan Kekebalannya	Kab. Bandung		20000 ekor		269.917.820	APBD Kab	PD		27.000 ekor	460.000.000	DISTAN
2	0	03	2.1	21	2	1	2.1.3.21.2		Jumlah peningkatan Kapasitas SDM Tenaga Keswan dan masyarakat	Kab. Bandung		1 kali		0	APBD Kab	PD				DISTAN
2	0	03	2.1	21	3	1	2.1.3.21.3	Pemusnahan ternak yang terjangkit penyakit endemik	Jumlah kontrol populasi/eliminasi Hewan bermotensi terjangkit PHMS	Kab. Bandung		300 ekor		74.996.406	APBD Kab	PD		500 ekor	75.000.000	DISTAN
2	0	03	2.1	21	3	1	2.1.3.21.3		Stimulan Fasilitasi Kelompok Terdampak kasus Flu Burung	Kab. Bandung				0	APBD Kab	PD				DISTAN
2	0	03	2.1	21	4	1	2.1.3.21.4	Pengawasan perdagangan ternak antar daerah	Jumlah Monitoring dan peningkatan SDM dalam pengawasan lalu lintas hewan	Kab. Bandung		10.000 ekor		90.000.000	APBD Kab	PD		26.500 ekor	100.000.000	DISTAN
2	0	03	2.1	21	6	1	2.1.3.21.6	Pelayanan Kesehatan Hewan dan Laboratorium	Jumlah pelayanan kesehatan hewan, pengawasan serta pengendalian penyakit ternak oleh UPT Puskeswan dan Lab'	Kab. Bandung		22000 ekor		387.346.300	APBD Kab	PD		22.000 ekor	400.000.000	DISTAN
2	0	03	2.1	21	9	1	2.1.3.21.9	Peningkatan Sarana Prasarana Pusat Kesehatan Hewan dan Laboratorium ( DAK )	Jumlah gedung puskeswan terbangun	Kab. Bandung		0 paket		0	APBD Kab	PD		0 paket	0	DISTAN
2	0	03	2.1	21	11	1	2.1.3.21.11	Peningkatan sarana dan prasarana pelayanan kesehatan hewan	Jumlah Ternak yang Tertangani Gangguan Reproduksi dan parasiter	Kab. Bandung		6000 ekor		371.125.000	APBD Kab	PD		4.000 ekor	175.000.000	DISTAN
									Jumlah peningkatan kapasitas SDM Tenaga Keswan	Kab. Bandung		6 orang		0	APBD Kab	PD				DISTAN
									Jumlah Penyelenggaraan promosi kesehatan hewan	Kab. Bandung		1 kegiatan		0	APBD Kab	PD				DISTAN
2	0	3	2.1	22		1	2.1.3.22	<b>Program peningkatan produksi hasil peternakan</b>	Populasi Ternak Ruminansia Besar			63805 ekor		<b>8.270.551.816</b>				64.283 ekor	<b>6.459.840.000</b>	DISTAN
2	0	03	2.1	22	1	1	2.1.3.22.1	Pembangunan sarana dan prasarana pembibitan ternak	Jumlah terpeliharanya ternak di UPT Perbibitan ternak	UPT Perbibitan Ternak		90 ekor		968.975.000	APBD Kab	PD		98 ekor	1.000.000.000	DISTAN
2	0	03	2.1	22	1	1	2.1.3.22.1		Jumlah peningkatan sarana pemeliharaan ternak	UPT Perbibitan Ternak		3 paket		0	APBD Kab	PD				DISTAN
2	0	03	2.1	22	2	1	2.1.3.22.2	Pembibitan dan perawatan ternak	Jumlah jumlah pelayanan IB sapi potong/perah	Kab. Bandung		17000 ekor		128.518.000	APBD Kab	PD		19.000 EKOR	950.000.000	DISTAN
2	0	03	2.1	22	2	1	2.1.3.22.2		Jumlah Peningkatan SDM ternak pembibitan	Kab. Bandung		90 orang		0	APBD Kab	PD				DISTAN
2	0	03	2.1	22	3	1	2.1.3.22.2		Jumlah fasilitas pembibitan ternak di masyarakat	Kab. Bandung		18 kelompok		0	APBD Kab	PD				DISTAN
2	0	03	2.1	22	3	1	2.1.3.22.2		Hibah ternak Sapi (Sapi perah betina)	Ds. Mekarsari - Pasirjambu		1 Paket (5 Ekor)		90.000.000	APBD Kab	e-pokir				DISTAN
2	0	03	2.1	22	4	1	2.1.3.22.2		Ternak sapi potong (betina)	Ds. Ciparay- Ciparay		3 ekor		39.750.000	APBD Kab	e-pokir				DISTAN
2	0	03	2.1	22	4	1	2.1.3.22.2		Ternak sapi potong (betina)	Ds. Ciparay- Sumbersari		3 ekor		39.750.000	APBD Kab	e-pokir				DISTAN
2	0	03	2.1	22	5	1	2.1.3.22.2		ternak sapi perah	Ds. wanasuka- PANGALENGAN		1 Paket (5 Ekor)		90.000.000	APBD Kab	Wilayah				DISTAN
2	0	03	2.1	22	5	1	2.1.3.22.2		ternak sapi perah	Ds. TRIBAKTIMULY A- PANGALENGAN		1 Paket (5 Ekor)		90.000.000	APBD Kab	Wilayah				DISTAN
2	0	03	2.1	22	6	1	2.1.3.22.2		ternak sapi perah	Ds. MARGAMEKAR- PANGALENGAN		1 Paket (5 Ekor)		90.000.000	APBD Kab	Wilayah				DISTAN
2	0	03	2.1	22	6	1	2.1.3.22.2		Pengadaan Ternak Sapi	Ds. Nagrak- Pacet		1 Paket (5 Ekor)		66.250.000	APBD Kab	Wilayah				DISTAN
2	0	03	2.1	22	7	1	2.1.3.22.2		Bantuan Sapi Kelompok Yunara Kp. Situburung Rt 02 Rw 02	Ds. Mekarwangi- Ithun		1 Paket (5 Ekor)		66.250.000	APBD Kab	Wilayah				DISTAN
2	0	03	2.1	22	7	1	2.1.3.22.2		Pengadaan Bibit Sapi Potong Betina	Ds. Talun-Ibun		1 paket (5 Ekor)		66.250.000	APBD Kab	Wilayah				DISTAN
2	0	03	2.1	22	8	1	2.1.3.22.2		Pengadaan Bibit Sapi Potong Betina	Ds. Nagreg- Nagreg		1 paket (5 ekor)		66.250.000	APBD Kab	Wilayah				DISTAN
2	0	03	2.1	22	8	1	2.1.3.22.2		Pengadaan Ternak Sapi potong Betina	Ds. Hegarmanah- CIKANCUNG		1 paket (5 ekor)		66.250.000	APBD Kab	Wilayah				DISTAN

2	0	03	2.1	22	9	1	2.1.3.22.2		Pengadaan Bibit Sapi Potong Betina	Ds. Laksana-Ibun		1 paket (5 ekor)		66.250.000	APBD Kab	Wilayah			DISTAN
2	0	03	2.1	22	8	1	2.1.3.22.8	Pengembangan agribisnis peternakan	Jumlah peningkatan kemampuan peternak	Kab. Bandung		150 orang		164.025.000	APBD Kab	PD	165 kelompok	3.909.840.000	DISTAN
2	0	03	2.1	22	8	1	2.1.3.22.8		Bantuan Kambing	Ds. Panundaan-Ciwidey		1 paket		6.500.000	APBD Kab	e-pokir			DISTAN
2	0	03	2.1	22	8	1	2.1.3.22.8		Bantuan Kambing	Ds. Margamulya - Pasirjambu		1 paket		6.500.000	APBD Kab	e-pokir			DISTAN
2	0	03	2.1	22	8	1	2.1.3.22.8		Pengembangan ternak kambing	Ds. Mekarsari - Cimaung		2 paket		13.000.000	APBD Kab	e-pokir			DISTAN
2	0	03	2.1	22	8	1	2.1.3.22.8		Pengadaan bibit tomba garut/lokal			3 paket		84.000.000	APBD Kab	e-pokir			DISTAN
2	0	03	2.1	22	8	1	2.1.3.22.8		Itik	Ds. Sumbersari-Ciparay		1 paket		16.800.000	APBD Kab	e-pokir			DISTAN
2	0	03	2.1	22	8	1	2.1.3.22.8		Itik	Ds. Cisondari-PASIRJAMBU		1 paket		0	APBD Kab	e-pokir			DISTAN
2	0	03	2.1	22	8	1	2.1.3.22.8		Pengembangan ternak domba (menunjang Citarum Harum)	Kec. Kertasari		budidaya/ pengemukan (60 ekor/330 ekor)		439.500.000	APBD Kab	PD/PPD			DISTAN
2	0	03	2.1	22	8	1	2.1.3.22.8		Pengembangan ternak Ayam Buras (sentul) (menunjang Citarum Harum)	Kec. Kertasari		400 ekor		36.000.000	APBD Kab	PD/PPD			DISTAN
2	0	03	2.1	22	8	1	2.1.3.22.8		Pengembangan ternak kelinci (menunjang Citarum Harum)	Kec. Kertasari		700 ekor		70.000.000	APBD Kab	PD/PPD			DISTAN
2	0	03	2.1	22	8	1	2.1.3.22.8		Pembangunan Kandang domba (menunjang Citarum Harum)	Kec. Kertasari		3 unit		621.000.000	APBD Kab	PD/PPD			DISTAN
2	0	03	2.1	22	8	1	2.1.3.22.8		Pembangunan Kandang Ayam (menunjang Citarum Harum)	Kec. Kertasari		1 unit		101.024.000	APBD Kab	PD/PPD			DISTAN
2	0	03	2.1	22	8	1	2.1.3.22.8		Pembangunan Kandang Kelinci (menunjang Citarum Harum)	Kec. Kertasari		700 unit		70.000.000	APBD Kab	PD/PPD			DISTAN
2	0	03	2.1	22	8	1	2.1.3.22.8		Penunangan pelaksanaan kegiatan	Kab. Bandung		167 kelompok		182.771.000	APBD Kab	PD / Wilayah			DISTAN
2	0	03	2.1	22	8	1	2.1.3.22.8		Penunangan pelaksanaan kegiatan PPD	Kab. Bandung		3 Jenis kegiatan		62.476.000	APBD Kab	PD/PPD			DISTAN
2	0	03	2.1	22	8	1	2.1.3.22.8		Jumlah peserta Bimbingan Teknis budidaya ternak	Kab. Bandung		260 orang		87.787.000	APBD Kab	Wilayah			DISTAN
2	0	03	2.1	22	8	1	2.1.3.22.8		Jumlah fasilitasi sarana dan peningkatan kapasitas kelompok budidaya ternak	Kab. Bandung		167 kelompok		0	APBD Kab	Wilayah			DISTAN
2	0	03	2.1	22	8	1	2.1.3.22.8		Pengadaan ternak kambing lokal	Ds. Sukamukti-Katapangan		8 Kelompok		54.400.000	APBD Kab	Wilayah			DISTAN
2	0	03	2.1	22	8	1	2.1.3.22.8		Pengadaan Ternak Kambing	Ds. Tenjolaya-PASIRJAMBU		2 Paket		13.600.000	APBD Kab	Wilayah			DISTAN
2	0	03	2.1	22	8	1	2.1.3.22.8		Pengadaan ternak kambing kacang	Ds. Cisondari-PASIRJAMBU		1 paket		6.800.000	APBD Kab	Wilayah			DISTAN
2	0	03	2.1	22	8	1	2.1.3.22.8		Pengadaan ternak kambing kacang	Ds. Cikoneng-PASIRJAMBU		1 paket		6.800.000	APBD Kab	Wilayah			DISTAN
2	0	03	2.1	22	8	1	2.1.3.22.8		PERMORHONAN BANTUAN TERNAK KAMBING kacang (kelompok ternak ALAM KIWART)	Ds. Cibodas-PASIRJAMBU		2 paket		13.600.000	APBD Kab	Wilayah			DISTAN
2	0	03	2.1	22	8	1	2.1.3.22.8		Pengadaan Ternak Kambing Kacang	Ds. Patengan-RANCABALI		2 paket		13.600.000	APBD Kab	Wilayah			DISTAN
2	0	03	2.1	22	8	1	2.1.3.22.8		Pengadaan ternak Kambing Kacang	Ds. LANGONSARI-Pameungpeuk		2 paket		13.600.000	APBD Kab	Wilayah			DISTAN
2	0	03	2.1	22	8	1	2.1.3.22.8		Pengadaan ternak Kambing Kacang	Ds. Bojongmanggu-Pameungpeuk		2 6 ekor		13.600.000	APBD Kab	Wilayah			DISTAN
2	0	03	2.1	22	8	1	2.1.3.22.8		Pengadaan Ternak Kambing Lokal (Kelompok Maju Mandiri)	Ds. CIPINANG-CIMAUNG		1 paket		6.800.000	APBD Kab	Wilayah			DISTAN
2	0	03	2.1	22	8	1	2.1.3.22.8		Pengadaan Ternak Kambing Lokal (Kelompok KOLEGA)	Ds. CIPINANG-CIMAUNG		1 paket		6.800.000	APBD Kab	Wilayah			DISTAN
2	0	03	2.1	22	8	1	2.1.3.22.8		Pengadaan Ternak Kambing Lokal	Ds. Rancakasumba-Solokanjeruk		1 paket		6.800.000	APBD Kab	Wilayah			DISTAN

2	0	03	2.1	22	8	1	2.1.3.22.8	Pengadaan Ternak Kacang Kacang	Ds. BOJONG-Majalaya	6 Ekor	6.800.000	APBD Kab	Wilayah	DISTAN
2	0	03	2.1	22	8	1	2.1.3.22.8	Pengadaan Ternak Kacang Kacang	Ds. Cileunyi Wetan-Cileunyi	1 Kelompok	6.800.000	APBD Kab	Wilayah	DISTAN
2	0	03	2.1	22	8	1	2.1.3.22.8	Pengadaan Ternak kambing Kacang	Ds. Nagrog-CICALENGKA	2 paket (10 Ekor)	13.600.000	APBD Kab	Wilayah	DISTAN
2	0	03	2.1	22	8	1	2.1.3.22.8	Pengadaan Ayam Buras Rw. 02 (Makmur Lestari)	Ds. Tanjungsari-Cangkuang	350 ekor	38.500.000	APBD Kab	Wilayah	DISTAN
2	0	03	2.1	22	8	1	2.1.3.22.8	Pengadaan Ternak Ayam Buras	Ds. Sukawening-Ciwidev	175 ekor	19.250.000	APBD Kab	Wilayah	DISTAN
2	0	03	2.1	22	8	1	2.1.3.22.8	Pengadaan Ayam Buras	Ds. Cisondari-PASIRJAMBU	175 ekor	19.250.000	APBD Kab	Wilayah	DISTAN
2	0	03	2.1	22	8	1	2.1.3.22.8	Bantuan teknologi dan Permodalan Ternak Ayam	Ds. Wargaluyu-Arjasari	175 ekor	19.250.000	APBD Kab	Wilayah	DISTAN
2	0	03	2.1	22	8	1	2.1.3.22.8	Pengadaan Ternak Ayam buras	Ds. MARGAMUKTI-PANGALENGAN	175 ekor	19.250.000	APBD Kab	Wilayah	DISTAN
2	0	03	2.1	22	8	1	2.1.3.22.8	Pengadaan Ternak Ayam buras	Ds. wanasuka-PANGALENGAN	175 ekor	19.250.000	APBD Kab	Wilayah	DISTAN
2	0	03	2.1	22	8	1	2.1.3.22.8	Pengadaan Ayam Buras	Ds. Melati Wangi-CILENGKRANG	175 ekor	19.250.000	APBD Kab	Wilayah	DISTAN
2	0	03	2.1	22	8	1	2.1.3.22.8	Pengadaan ternak Ayam Buras Kelompok Tani Nurul Amal RW. 07 Desa Cijaara	Ds. Cijagra-Paseh	175 ekor	19.250.000	APBD Kab	Wilayah	DISTAN
2	0	03	2.1	22	8	1	2.1.3.22.8	Pengadaan Ternak Ayam Buras	Ds. Rancamanyar-Baleendah	175 ekor	19.250.000	APBD Kab	Wilayah	DISTAN
2	0	03	2.1	22	8	1	2.1.3.22.8	Ternak Domba	Ds. Nagrak-Cangkuang	1 paket	28.000.000	APBD Kab	Wilayah	DISTAN
2	0	03	2.1	22	8	1	2.1.3.22.8	Pengadaan Ternak Domba	Ds. Lebakmuncang-Ciwidev	1 paket	28.000.000	APBD Kab	Wilayah	DISTAN
2	0	03	2.1	22	8	1	2.1.3.22.8	Pengadaan Ternak Domba	Ds. Sukawening-Ciwidev	1 paket	28.000.000	APBD Kab	Wilayah	DISTAN
2	0	03	2.1	22	8	1	2.1.3.22.8	Pengadaan ternak domba	Ds. Pasirjambu-PASIRJAMBU	2 paket	67.036.000	APBD Kab	Wilayah	DISTAN
2	0	03	2.1	22	8	1	2.1.3.22.8	Pengadaan Ternak Domba	Ds. Margamulya-PASIRJAMBU	1 paket	28.000.000	APBD Kab	Wilayah	DISTAN
2	0	03	2.1	22	8	1	2.1.3.22.8	Ternak domba Kelompok "MAJU TERUS" (20 orang)	Ds. Alamendah-RANCABALI	1 paket	28.000.000	APBD Kab	Wilayah	DISTAN
2	0	03	2.1	22	8	1	2.1.3.22.8	Pengadaan domba	Ds. Sukajadi-SOREANG	1 paket	28.000.000	APBD Kab	Wilayah	DISTAN
2	0	03	2.1	22	8	1	2.1.3.22.8	Pengadaan Ternak Domba	Ds. Buninagara - Kutawaringin	10 ekor	28.000.000	APBD Kab	Wilayah	DISTAN
2	0	03	2.1	22	8	1	2.1.3.22.8	Pengadaan bibit Domba	Ds. Arjasari-Arjasari	1 paket	28.000.000	APBD Kab	Wilayah	DISTAN
2	0	03	2.1	22	8	1	2.1.3.22.8	Pengadaan bibit Domba	Ds. Rancakole-Arjasari	1 paket	28.000.000	APBD Kab	Wilayah	DISTAN
2	0	03	2.1	22	8	1	2.1.3.22.8	Pengadaan bibit Domba	Ds. Mangunjaya-Arjasari	1 paket	28.000.000	APBD Kab	Wilayah	DISTAN
2	0	03	2.1	22	8	1	2.1.3.22.8	Pengadaan Ternak Domba	Ds. Ancol Mekar-Arjasari	1 paket	28.000.000	APBD Kab	Wilayah	DISTAN
2	0	03	2.1	22	8	1	2.1.3.22.8	Pengadaan Ternak Domba	Ds. Patroisari-Arjasari	1 paket	28.000.000	APBD Kab	Wilayah	DISTAN
2	0	03	2.1	22	8	1	2.1.3.22.8	Pengadaan Ternak Domba	Ds. Lebakwangi-Arjasari	10 ekor	28.000.000	APBD Kab	Wilayah	DISTAN
2	0	03	2.1	22	8	1	2.1.3.22.8	Ternak Domba	Ds. TARAJUSARI-BANJARAN	1 klompok	28.000.000	APBD Kab	Wilayah	DISTAN
2	0	03	2.1	22	8	1	2.1.3.22.8	Pengadaandomba	Ds. MEKARJAYA-BANJARAN	10 ekor	28.000.000	APBD Kab	Wilayah	DISTAN
2	0	03	2.1	22	8	1	2.1.3.22.8	pengadaan Ternak Domba	Ds. Margahurip-BANJARAN	1 paket	28.000.000	APBD Kab	Wilayah	DISTAN



2	0	03	2.1	22	8	1	2.1.3.22.8		Pengadaan Ternak Domba	Ds. SINDANGPANO N-BANJARAN	10 ekor	28.000.000	APBD Kab	Wilayah			DISTAN
2	0	03	2.1	22	8	1	2.1.3.22.8		Pengadaan ternak domba	Ds. NEGLASARI BANJARAN	1 paket	28.000.000	APBD Kab	Wilayah			DISTAN
2	0	03	2.1	22	8	1	2.1.3.22.8		Pengadaan ternak Domba	Ds. CIAPUS-BANJARAN	10 ekor	28.000.000	APBD Kab	Wilayah			DISTAN
2	0	03	2.1	22	8	1	2.1.3.22.8		Pengadaan ternak domba	Ds. Banjaran Wetan-BANJARAN	1 kelompok	28.000.000	APBD Kab	Wilayah			DISTAN
2	0	03	2.1	22	8	1	2.1.3.22.8		1)Pengan Bibit Domba ( Kelompok Bina mUkti )	Ds. JAGABAYA-CIMAUNG	1 paket	28.000.000	APBD Kab	Wilayah			DISTAN
2	0	03	2.1	22	8	1	2.1.3.22.8		Pengadaan Bibit Domba ( 1 Kelompok)	Ds. MEKARSARI-CIMAUNG	1 paket	28.000.000	APBD Kab	Wilayah			DISTAN
2	0	03	2.1	22	8	1	2.1.3.22.8		Pengadaan Ternak Domba	Ds. SUKAMAJU CIMAUNG	1 paket	28.000.000	APBD Kab	Wilayah			DISTAN
2	0	03	2.1	22	8	1	2.1.3.22.8		1)Pengan Bibit Domba ( Kelompok Bagja permai )	Ds. WARJABAKTI-CIMAUNG	1 paket	28.000.000	APBD Kab	Wilayah			DISTAN
2	0	03	2.1	22	8	1	2.1.3.22.8		Pengembangan Agribisnis ternak domba	Ds. MARGAMUKTI-PANGALENGAN	1 paket	28.000.000	APBD Kab	Wilayah			DISTAN
2	0	03	2.1	22	8	1	2.1.3.22.8		PENGADAAN TERNAK DOMBA	Ds. MARGAMULYA-PANGALENGAN	1 paket	28.000.000	APBD Kab	Wilayah			DISTAN
2	0	03	2.1	22	8	1	2.1.3.22.8		Ternak Domba	Ds. Cikitu-Pacet	1 paket	28.000.000	APBD Kab	Wilayah			DISTAN
2	0	03	2.1	22	8	1	2.1.3.22.8		Pengadaan Ternak Domba	Ds. Mekarsari-Pacet	1 paket	28.000.000	APBD Kab	Wilayah			DISTAN
2	0	03	2.1	22	8	1	2.1.3.22.8		Bantuan Ternak Domba	Ds. Mekarjaya-Pacet	1 paket	28.000.000	APBD Kab	Wilayah			DISTAN
2	0	03	2.1	22	8	1	2.1.3.22.8		Peelolaan ternak domba	Ds. Sukarame-Pacet	1 paket	28.000.000	APBD Kab	Wilayah			DISTAN
2	0	03	2.1	22	8	1	2.1.3.22.8		Pengadaan Bibit Ternak Domba Kel. Sayaroi	Ds. Cibeet-Ibun	1 paket (10 Ekor)	28.000.000	APBD Kab	Wilayah			DISTAN
2	0	03	2.1	22	8	1	2.1.3.22.8		Pengadaan Ternak Domba Cisero (Rahayu Mekar)	Ds. Sudi-Ibun	1 paket (10 Ekor)	28.000.000	APBD Kab	Wilayah			DISTAN
2	0	03	2.1	22	8	1	2.1.3.22.8		pengadaan bibit ternak domba RW. 24 Kp. Cibela	Ds. Cibeureum-Kertasari	2 Kelompok	0	APBD Kab	Wilayah			DISTAN
2	0	03	2.1	22	8	1	2.1.3.22.8		Peternakan Kambing/Domba	Ds. Tarumajaya-Kertasari	1 paket	0	APBD Kab	Wilayah			DISTAN
2	0	03	2.1	22	8	1	2.1.3.22.8		Bantuan Ternak Domba Kelp Tani Tequh Mandiri	Ds. Cinawuk-Kertasari	1 1 Paket/10 orq	0	APBD Kab	Wilayah			DISTAN
2	0	03	2.1	22	8	1	2.1.3.22.8		Pengembangan Agribisnis Peternakan Domba (Kel. Sauryunan)	Ds. Resmitinggal-Kertasari	1 paket	0	APBD Kab	Wilayah			DISTAN
2	0	03	2.1	22	8	1	2.1.3.22.8		Pengembangan Agribisnis Peternakan Domba (Kel. Cinta Alam 1)	Ds. Resmitinggal-Kertasari	1 paket	0	APBD Kab	Wilayah			DISTAN
2	0	03	2.1	22	8	1	2.1.3.22.8		Pengadaan ternak domba	Ds. Rancaekek Wetan-Rancaekek	1 paket	28.000.000	APBD Kab	Wilayah			DISTAN
2	0	03	2.1	22	8	1	2.1.3.22.8		Pengadaan Ternak Domba ( Kel. Tawakal)	Ds. Sangiang-Rancaekek	10 EKOR	28.000.000	APBD Kab	Wilayah			DISTAN
2	0	03	2.1	22	8	1	2.1.3.22.8		Bantuan Ternak Domba Kelompok Jati lembang Rw 05 dan Kelompok Lembang Rw 14	Ds. Jelegong-Rancaekek	1 paket	28.000.000	APBD Kab	Wilayah			DISTAN
2	0	03	2.1	22	8	1	2.1.3.22.8		Pengadaan Ternak Domba kelompok sariwangi 1	Ds. Sukamulya-Rancaekek	1 paket	28.000.000	APBD Kab	Wilayah			DISTAN
2	0	03	2.1	22	8	1	2.1.3.22.8		Pengadaan Bibit Domba	Ds. Tegalsumedan-Rancaekek	1 paket	28.000.000	APBD Kab	Wilayah			DISTAN
2	0	03	2.1	22	8	1	2.1.3.22.8		Pengadaan Ternak Domba	Ds. Bojongsalam-Rancaekek	1 paket	28.000.000	APBD Kab	Wilayah			DISTAN
2	0	03	2.1	22	8	1	2.1.3.22.8		pengadaan ternak Domba	Ds. Jatiendah-CILENGKRANG	1 paket	28.000.000	APBD Kab	Wilayah			DISTAN

2	0	03	2.1	22	8	1	2.1.3.22.8		Pengadaan Ternak Domba	Ds. Nanjung-MARGAASIH		1 paket		28.000.000	APBD Kab	Wilayah			DISTAN
2	0	03	2.1	22	8	1	2.1.3.22.8		Pengadaan hewan ternak domba (10 ekor)	Kel. Sulaiman -MARGAHAYU		1 paket		28.000.000	APBD Kab	Wilayah			DISTAN
2	0	03	2.1	22	8	1	2.1.3.22.8		Pengadaan Ternak Domba	Ds. Rancakasumba-Solokanjeruk		1 paket		28.000.000	APBD Kab	Wilayah			DISTAN
2	0	03	2.1	22	8	1	2.1.3.22.8		Pengadaan Ternak Domba	Ds. NEGLASARI Majalaya		10 Ekor		28.000.000	APBD Kab	Wilayah			DISTAN
2	0	03	2.1	22	8	1	2.1.3.22.8		Pengadaan Ternak Domba	Ds. PADAULUN-Majalaya		10 Ekor		28.000.000	APBD Kab	Wilayah			DISTAN
2	0	03	2.1	22	8	1	2.1.3.22.8		Pengadaan Ternak Domba	Ds. WANGISAGARA Majalaya		10 Ekor		28.000.000	APBD Kab	Wilayah			DISTAN
2	0	03	2.1	22	8	1	2.1.3.22.8		Pengadaan Ternak Domba	Ds. Cileunyi Wetan-Cileunyi		1 Kelompok		28.000.000	APBD Kab	Wilayah			DISTAN
2	0	03	2.1	22	8	1	2.1.3.22.8		Pengadaan Ternak Domba	Ds. Cileunyi Kulon-Cileunyi		10 ekor		28.000.000	APBD Kab	Wilayah			DISTAN
2	0	03	2.1	22	8	1	2.1.3.22.8		Bantuan Ternak Domba Kelompok Harapan II	Ds. Cinunuk-Cileunyi		1 paket		28.000.000	APBD Kab	Wilayah			DISTAN
2	0	03	2.1	22	8	1	2.1.3.22.8		pengadaan bibit domba	Ds. Bojong-Nagreg		1 paket		28.000.000	APBD Kab	Wilayah			DISTAN
2	0	03	2.1	22	8	1	2.1.3.22.8		BIBIT DOMBA UNTUK DIKEMBANG BIAKKAN	Ds. Mandalawangi-Nagreg		1 paket		28.000.000	APBD Kab	Wilayah			DISTAN
2	0	03	2.1	22	8	1	2.1.3.22.8		Pengadaan Ternak Domba	Ds. Nagreg Kendan-Nagreg		1 paket		28.000.000	APBD Kab	Wilayah			DISTAN
2	0	03	2.1	22	8	1	2.1.3.22.8		Pengadaan Ternak Domba ( 2 Jantan 8 Betina )	Ds. Ciharang-Nagreg		1 paket		28.000.000	APBD Kab	Wilayah			DISTAN
2	0	03	2.1	22	8	1	2.1.3.22.8		Pengadaan Ternak Domba	Ds. Mandasari-CTKANCIUNG		1 1 paket (10 Ekor)		28.000.000	APBD Kab	Wilayah			DISTAN
2	0	03	2.1	22	8	1	2.1.3.22.8		Pengadaan Ternak Domba	Ds. Hegarmanah-CTKANCIUNG		1 paket (10 Ekor)		28.000.000	APBD Kab	Wilayah			DISTAN
2	0	03	2.1	22	8	1	2.1.3.22.8		Pengadaan Ternak domba	Ds. Mandasari-CTKANCIUNG		1 paket (10 Ekor)		28.000.000	APBD Kab	Wilayah			DISTAN
2	0	03	2.1	22	8	1	2.1.3.22.8		Pengadaan Ternak Domba Garut	Ds. Mekariaksana-CTKANCIUNG		1 paket (10 Ekor)		28.000.000	APBD Kab	Wilayah			DISTAN
2	0	03	2.1	22	8	1	2.1.3.22.8		Pengadaan Ternak Domba	Ds. Bbk Peuteuy-CTCALFNGKA		1 paket (10 Ekor)		28.000.000	APBD Kab	Wilayah			DISTAN
2	0	03	2.1	22	8	1	2.1.3.22.8		Pengadaan Ternak Domba	Ds. Tanjungwangi-CTCALFNGKA		1 paket (10 Ekor)		28.000.000	APBD Kab	Wilayah			DISTAN
2	0	03	2.1	22	8	1	2.1.3.22.8		Pengadaan Ternak Domba	Ds. LENGKONG-Bojongsana		2 paket (10 Ekor)		56.000.000	APBD Kab	Wilayah			DISTAN
2	0	03	2.1	22	8	1	2.1.3.22.8		Ternak Domba	Ds. Rancamanyar-Baleendah		1 paket		28.000.000	APBD Kab	Wilayah			DISTAN
2	0	03	2.1	22	8	1	2.1.3.22.8		Ternak Domba	Ds. malakasaari-Baleendah		1 paket		28.000.000	APBD Kab	Wilayah			DISTAN
2	0	03	2.1	22	8	1	2.1.3.22.8		Ternak Domba	Kel. Baleendah-Baleendah		1 paket		28.000.000	APBD Kab	Wilayah			DISTAN
2	0	03	2.1	22	8	1	2.1.3.22.8		Ternak Domba	Kel. Baleendah-Baleendah		1 paket		28.000.000	APBD Kab	Wilayah			DISTAN
2	0	03	2.1	22	8	1	2.1.3.22.8		Ternak Domba	Kel. Baleendah-Baleendah		1 paket		28.000.000	APBD Kab	Wilayah			DISTAN
2	0	03	2.1	22	8	1	2.1.3.22.8		Domba	Ds. Jelekong-Baleendah		1 paket		28.000.000	APBD Kab	Wilayah			DISTAN
2	0	03	2.1	22	8	1	2.1.3.22.8		Ternak Domba	Kel. Andir-Baleendah		1 paket		28.000.000	APBD Kab	Wilayah			DISTAN
2	0	03	2.1	22	8	1	2.1.3.22.8		Pengadaan Ternak Domba ( KLP Mekarsaluyu )	Ds. Babakan-Ciparay		10 EKOR		28.000.000	APBD Kab	Wilayah			DISTAN
2	0	03	2.1	22	8	1	2.1.3.22.8		Pengadaan Ternak Domba	Kel. PASAWAHAN-Daveuhkolot		1 Paket		28.000.000	APBD Kab	Wilayah			DISTAN

2	0	03	2.1	22	8	1	2.1.3.22.8		Pengadaan Ternak Domba	Ds. CANGKUANG KULON-Daveuhkolot		1 Paket		28.000.000	APBD Kab	Wilayah			DISTAN
2	0	03	2.1	22	8	1	2.1.3.22.8		Bantuan Ternak domba Kelompok Tani Cangkuang 1	Ds. CANGKUANG WETAN-Daveuhkolot		1 paket		28.000.000	APBD Kab	Wilayah			DISTAN
2	0	03	2.1	22	8	1	2.1.3.22.8		Pengadaan Ternak Domba	Ds. Karyalaksana-Ihun		1 paket (10 ekor)		28.000.000	APBD Kab	Wilayah			DISTAN
2	0	03	2.1	22	8	1	2.1.3.22.8		Pengadaan Ternak Domba	Ds. Neglasari-Ihun		1 paket (10 ekor)		28.000.000	APBD Kab	Wilayah			DISTAN
2	0	03	2.1	22	8	1	2.1.3.22.8		Pengadaan Ternak Domba	Ds. Warnasari-Pangalengan		2 paket (10 ekor)		56.000.000	APBD Kab	Wilayah			DISTAN
2	0	03	2.1	22	8	1	2.1.3.22.8		Pengadaan Ternak Domba	Ds. Cikalong-CIMAUNG		1 paket (10 ekor)		28.000.000	APBD Kab	Wilayah			DISTAN
2	0	03	2.1	22	8	1	2.1.3.22.8		Pengadaan Ternak Kambing Perah	Ds. Ciwidey-Ciwidey		1 paket		51.110.000	APBD Kab	Wilayah			DISTAN
2	0	03	2.1	22	8	1	2.1.3.22.8		Pengadaan Ternak Kambing Perah	Ds. Sugihmulti-PASTIRJAMBU		1 paket		51.110.000	APBD Kab	Wilayah			DISTAN
2	0	03	2.1	22	8	1	2.1.3.22.8		Pengadaan Ternak Kambing Etawa / Perah	Ds. Panguban-Pacet		1 paket		51.110.000	APBD Kab	Wilayah			DISTAN
2	0	03	2.1	22	8	1	2.1.3.22.8		Pengadaan Ternak Kelinci	Ds. Panundaan-Ciwidey		2 paket		20.700.000	APBD Kab	Wilayah			DISTAN
2	0	03	2.1	22	8	1	2.1.3.22.8		Pengadaan Ternak Kelinci	Ds. Lebakmuncang-Ciwidey		1 paket		10.350.000	APBD Kab	Wilayah			DISTAN
2	0	03	2.1	22	8	1	2.1.3.22.8		Pengadaan ternak kelinci	Ds. Karamatmulya-SORFANG		1 paket		10.350.000	APBD Kab	Wilayah			DISTAN
2	0	03	2.1	22	8	1	2.1.3.22.8		Pengadaan Ternak Kelinci (Kelompok C'Farm)	Ds. CIPINANG-CIMAUNG		1 paket		10.350.000	APBD Kab	Wilayah			DISTAN
2	0	03	2.1	22	8	1	2.1.3.22.8		Pengadaan ternak kelinci	Ds. MARGAMUKTI-PANGALENGAN		1 paket		10.350.000	APBD Kab	Wilayah			DISTAN
2	0	03	2.1	22	8	1	2.1.3.22.8		Pengadaan ternak kelinci	Ds. wanasuka-PANGALENGAN		1 paket		10.350.000	APBD Kab	Wilayah			DISTAN
2	0	03	2.1	22	8	1	2.1.3.22.8		Pengadaan Ternak Kelinci	Ds. Mekarsari-Pacet		1 paket		10.350.000	APBD Kab	Wilayah			DISTAN
2	0	03	2.1	22	8	1	2.1.3.22.8		Pengadaan Ternak Kelinci	Ds. Pangguh-Ihun		1 paket (100 Ekor)		10.350.000	APBD Kab	Wilayah			DISTAN
2	0	03	2.1	22	8	1	2.1.3.22.8		Pengadaan Ternak Kelinci 100 ekor	Ds. Sukapura-Kertasari		1 paket		0	APBD Kab	Wilayah			DISTAN
2	0	03	2.1	22	8	1	2.1.3.22.8		Pengadaan Ternak Kelinci RW.06 Kelompok Ternak Cisarua	Ds. Neglawangi-Kertasari		1 paket		0	APBD Kab	Wilayah			DISTAN
2	0	03	2.1	22	8	1	2.1.3.22.8		Pengadaan Ternak Kelinci Kelompok Ternak Kertawang RW.01	Ds. Neglawangi-Kertasari		1 paket		0	APBD Kab	Wilayah			DISTAN
2	0	03	2.1	22	8	1	2.1.3.22.8		Bantuan Ternak Kelinci Kel Peternak Puncak Lestari	Ds. Cihawuk-Kertasari		1 1 Paket/100 Ekor		0	APBD Kab	Wilayah			DISTAN
2	0	03	2.1	22	8	1	2.1.3.22.8		Pengadaan Ternak Kelinci	Ds. CijanjalucILENGKRANG		100 ekor		10.350.000	APBD Kab	Wilayah			DISTAN
2	0	03	2.1	22	8	1	2.1.3.22.8		Pengadaan Ternak Kelinci	Ds. Rancakasumba-Solokanjeruk		1 paket		10.350.000	APBD Kab	Wilayah			DISTAN
2	0	03	2.1	22	8	1	2.1.3.22.8		Pengadaan Ternak Kelinci Kelompok Tani saluyu RW. 00 Desa Cijagra	Ds. Cijagra-Paseh		100 Ekor		10.350.000	APBD Kab	Wilayah			DISTAN
2	0	03	2.1	22	8	1	2.1.3.22.8		Pengadaan Ternak Kelinci	Ds. Tenjolaya-CICALENGKA		1 paket		10.350.000	APBD Kab	Wilayah			DISTAN
2	0	03	2.1	22	8	1	2.1.3.22.8		PENGADAAN TERNAK KELINCI	Ds. BOJONGSARI-Bojongsari		1 paket (10 EKOR)		10.350.000	APBD Kab	Wilayah			DISTAN
2	0	03	2.1	22	8	1	2.1.3.22.8		Pengadaan ternak ayam pelung	Ds. Panyocokan-Ciwidey		1 paket		16.015.000	APBD Kab	Wilayah			DISTAN
2	0	03	2.1	22	8	1	2.1.3.22.8		Pengadaan Ternak Ayam Pelung	Ds. BOJONG-Majalaya		15 Ekor		16.015.000	APBD Kab	Wilayah			DISTAN
2	0	03	2.1	22	8	1	2.1.3.22.8		Pengadaan Ternak Ayam Pelung	Ds. Cileunyi Wetan-Cileunyi		1 Kelompok		16.015.000	APBD Kab	Wilayah			DISTAN

2	0	03	2.1	22	8	1	2.1.3.22.8		Pengadaan Ternak ayam Pelung	Ds. Hegarmanah-CIKANCING	4 paket (15 ekor)	64.060.000	APBD Kab	Wilayah		DISTAN
2	0	03	2.1	22	8	1	2.1.3.22.8		Ayam Pelung	Ds. Jelekong-Baleendah	1 paket	16.015.000	APBD Kab	Wilayah		DISTAN
2	0	03	2.1	22	8	1	2.1.3.22.8		Pengadaan Ternak Ayam Pelung	Ds. Sumbersari-Ciparay	1 Paket	16.015.000	APBD Kab	Wilayah		DISTAN
2	0	03	2.1	22	8	1	2.1.3.22.8		Pengadaan DOD itik	Ds. Rancatungku-Pameungpeuk	1 500 ekor	7.170.000	APBD Kab	Wilayah		DISTAN
2	0	03	2.1	22	8	1	2.1.3.22.8		Pengadaan DOD itik dewasa	Ds. KIANGROKE-BANJARAN	1 paket	7.170.000	APBD Kab	Wilayah		DISTAN
2	0	03	2.1	22	8	1	2.1.3.22.8		Pengadaan DOD Itik Kelompok Tani "Cilandak Jaya 04"	Ds. Cipeujeuh-Pacet	1 paket	7.170.000	APBD Kab	Wilayah		DISTAN
2	0	03	2.1	22	8	1	2.1.3.22.8		Pengadaan Bibit itik Pedaging	Ds. Nagrak-Pacet	1 paket	7.170.000	APBD Kab	Wilayah		DISTAN
2	0	03	2.1	22	8	1	2.1.3.22.8		Pengadaan DOD Itik Kel Mulya Mekar	Ds. Sudi-Ibun	1 paket (500 Ekor)	7.170.000	APBD Kab	Wilayah		DISTAN
2	0	03	2.1	22	8	1	2.1.3.22.8		Pengadaan DOD Itik Binong	Ds. Sudi-Ibun	1 paket (500 Ekor)	7.170.000	APBD Kab	Wilayah		DISTAN
2	0	03	2.1	22	8	1	2.1.3.22.8		Kelompok tani motekar Pengadaan bibit itik (DOD itik)	Ds. CIKADUT-CIMENYAN	1 paket	7.170.000	APBD Kab	Wilayah		DISTAN
2	0	03	2.1	22	8	1	2.1.3.22.8		Pengadaan DOD Itik	Ds. Bojongemas-Solokanjeruk	1 Paket	7.170.000	APBD Kab	Wilayah		DISTAN
2	0	03	2.1	22	8	1	2.1.3.22.8		Pengadaan DOD Itik	Ds. Padamukti-Solokanjeruk	3 paket	21.510.000	APBD Kab	Wilayah		DISTAN
2	0	03	2.1	22	8	1	2.1.3.22.8		Pengadaan DOD Itik	Ds. Bojongsoang-Bojongsoang	1 paket (500 Ekor)	7.170.000	APBD Kab	Wilayah		DISTAN
2	0	03	2.1	22	8	1	2.1.3.22.8		Pengadaan DOD Itik	Ds. CIPAGALO-Bojongsoang	1 paket (500 Ekor)	7.170.000	APBD Kab	Wilayah		DISTAN
2	0	03	2.1	22	8	1	2.1.3.22.8		Pengadaan DOD Itik	Ds. CIPAGALO-Bojongsoang	1 paket (500 Ekor)	7.170.000	APBD Kab	Wilayah		DISTAN
2	0	03	2.1	22	8	1	2.1.3.22.8		DOD Itik	Ds. Bojongmalaka-Baleendah	1 paket	7.170.000	APBD Kab	Wilayah		DISTAN
2	0	03	2.1	22	8	1	2.1.3.22.8		Pengadaan DOD Itik	Ds. CANGKUJANG KULON-Dawuhkolot	1 Paket	7.170.000	APBD Kab	Wilayah		DISTAN
2	0	03	2.1	22	8	1	2.1.3.22.8		Pengadaan ternak Itik	Ds. Kopo-Kutawaringin	170 ekor	16.800.000	APBD Kab	Wilayah		DISTAN
2	0	03	2.1	22	8	1	2.1.3.22.8		Pengadaan Budidaya Itik	Ds. Mekarjaya-Arjasari	170 ekor	16.800.000	APBD Kab	Wilayah		DISTAN
2	0	03	2.1	22	8	1	2.1.3.22.8		Pengadaan Ternak itik dewasa	Ds. Lebakwangi-Arjasari	170 ekor	16.800.000	APBD Kab	Wilayah		DISTAN
2	0	03	2.1	22	8	1	2.1.3.22.8		Pengadaan Ternak Itik dewasa (jantan dan betina)	Ds. Rancaekek Kulon-Rancaekek	170 ekor	16.800.000	APBD Kab	Wilayah		DISTAN
2	0	03	2.1	22	8	1	2.1.3.22.8		Pengadaan ternak itik dewasa (jantan dan betina)	Ds. Sukamanah-Rancaekek	170 ekor	16.800.000	APBD Kab	Wilayah		DISTAN
2	0	03	2.1	22	8	1	2.1.3.22.8		Pengadaan Ternak Itik dewasa (jantan dan betina) kelpok sitani	Ds. Sukamulya-Rancaekek	170 ekor	16.800.000	APBD Kab	Wilayah		DISTAN
2	0	03	2.1	22	8	1	2.1.3.22.8		Pengadaan bibit Itik Dewasa motekar 1	Ds. CIKADUT-CIMENYAN	170 ekor	16.800.000	APBD Kab	Wilayah		DISTAN
2	0	03	2.1	22	8	1	2.1.3.22.8		Pengadaan ternak itik dewasa (jantan dan betina)	Ds. Cigondewahhilir-MARGAASIH	170 ekor	16.800.000	APBD Kab	Wilayah		DISTAN
2	0	03	2.1	22	8	1	2.1.3.22.8		Pengembangan Agribisnis Itik Dewasa	Ds. Margahayu Selatan-MARGAHAYU	170 ekor	16.800.000	APBD Kab	Wilayah		DISTAN
2	0	03	2.1	22	8	1	2.1.3.22.8		Pengadaan Ternak Itik dewasa (jantan dan betina)	Ds. Cibodas-Solokanjeruk	170 ekor	16.800.000	APBD Kab	Wilayah		DISTAN
2	0	03	2.1	22	8	1	2.1.3.22.8		Pengadaan Ternak Itik dewasa (jantan dan betina)	Ds. MAJAKERTA-Majalaya	170 ekor	16.800.000	APBD Kab	Wilayah		DISTAN

2	0	03	2.1	22	8	1	2.1.3.22.8	Pengadaan Ternak Itik dewasa (jantan dan betina)	Ds. MAJALAYA-Majalaya	170 ekor	16.800.000	APBD Kab	Wilayah			DISTAN
2	0	03	2.1	22	8	1	2.1.3.22.8	Pengadaan Ternak Itik dewasa (jantan dan betina)	Ds. NEGLASARI Majalaya	170 ekor	16.800.000	APBD Kab	Wilayah			DISTAN
2	0	03	2.1	22	8	1	2.1.3.22.8	Pengadaan ternak itik dewasa (jantan dan betina)	Ds. Mekarpawitan-Paseh	170 ekor	16.800.000	APBD Kab	Wilayah			DISTAN
2	0	03	2.1	22	8	1	2.1.3.22.8	Pengadaan Ternak Itik	Ds. Bojongsong-Bojongsong	170 ekor	16.800.000	APBD Kab	Wilayah			DISTAN
2	0	03	2.1	22	8	1	2.1.3.22.8	Pengadaan Ternak itik Dewasa	Ds. LENGKONG-Bojongsong	170 ekor	16.800.000	APBD Kab	Wilayah			DISTAN
2	0	03	2.1	22	8	1	2.1.3.22.8	Pengadaan Ternak Itik dewasa (jantan dan betina) KELOMPOK TANI BUMI ENERGI	Ds. Bumiwangi Ciparay	170 ekor	16.800.000	APBD Kab	Wilayah			DISTAN
2	0	03	2.1	22	8	1	2.1.3.22.8	Pengadaan Ternak Itik Dewasa (Bantuan Bebek Petelur)	Ds. Sagarapta-Ciparay	170 ekor	16.800.000	APBD Kab	Wilayah			DISTAN
2	0	03	2.1	22	8	1	2.1.3.22.8	Pengadaan Ternak Itik dewasa (jantan dan betina)	Ds. CANGKUANG KULON-Daveuhkolot	170 ekor	16.800.000	APBD Kab	Wilayah			DISTAN
2	0	03	2.1	22	8	1	2.1.3.22.8	Bimtek Budidaya ternak domba (2 Kolompok)	Ds. Indragiri-RANCABALI	40 orang	0	APBD Kab	Wilayah			DISTAN
2	0	03	2.1	22	8	1	2.1.3.22.8	Bimtek Budidaya Ternak	Kel. Baleendah-Baleendah	35 orang	0	APBD Kab	Wilayah			DISTAN
2	0	03	2.1	22	8	1	2.1.3.22.8	Bimbingan Teknis Budidaya Ternak ( domba, Unggas)	Ds. CANGKUANG KULON-Daveuhkolot	20 orang	0	APBD Kab	Wilayah			DISTAN
2	0	03	2.1	22	16	1	2.1.3.22.16	Kontes Ternak dan Apresiasi Pembudidaya Peternakan	-Jumlah Kegiatan Kontes Ternak	3 kali	150.000.000	APBD Kab	PD	0 kali	0	DISTAN
2	0	03	2.1	22	17	1	2.1.3.22.17	Pengembangan Pengolahan dan Pemasaran Hasil Peternakan	Peningkatan SDM pasca panen hasil peternakan	100 orang	63.272.545	APBD Kab	PD	100 orang	200.000.000	DISTAN
2	0	03	2.1	22	18	1	2.1.3.22.17	Tersedianya sarana pengolahan hasil peternakan		8 kelompok	0	APBD Kab	PD			DISTAN
2	0	03	2.1	22	19	1	2.1.3.22.17	Bimbingan teknis pengolahan dan pemasaran produk telur	Ds. SUKASARI-Pameungpeuk	6 orang	10.023.000	APBD Kab	Wilayah			DISTAN
2	0	03	2.1	22	20	1	2.1.3.22.17	Pelatihan Pengolahan dan Pemasaran Produk telur	Ds. Cipeujeuh-Pacet	25 orang	25.075.000	APBD Kab	Wilayah			DISTAN
2	0	03	2.1	22	21	1	2.1.3.22.17	Pembuat Telur Asin	Ds. SINDANGLAYA-CTMFNYAN	10 Orang	19.945.000	APBD Kab	Wilayah			DISTAN
2	0	03	2.1	22	22	1	2.1.3.22.17	Bimtek Pengolahan dan Pemasaran Produk daging	Ds. LENGKONG-Bojongsong	10 orang	19.945.000	APBD Kab	Wilayah			DISTAN
2	0	03	2.1	22	23	1	2.1.3.22.17	Pengrajin Telur asin "Fasilitasi HAKI"	Ds. BUAHBATU-Bojongsong	15 org	25.057.500	APBD Kab	Wilayah			DISTAN
2	0	03	2.1	22	24	1	2.1.3.22.17	Bimbingan Teknis Pengolahan dan Pemasaran Produk telur	Ds. CANGKUANG KULON-Daveuhkolot	12 orang	20.046.000	APBD Kab	Wilayah			DISTAN
2	0	03	2.1	22	18	1	2.1.3.22.18	Penyusunan Data Statistik dan Informasi Peternakan	Tersedianya data base (statistik) peternakan	0 kegiatan	0	APBD Kab	PD	0 kegiatan	0	DISTAN
2	0	03	2.1	22	19	1	2.1.3.22.19	Pemberdayaan Masyarakat melalui Kewirausahaan Peternakan ( DBHCHT )	-	0 0	0	APBD Kab	PD	0 0	0	DISTAN
2	0	03	2.1	22	20	1	2.1.3.22.20	Pengembangan kawasan peternakan	Jumlah Kajian desa sentra komoditi ternak unggulan dan khas tersedia	0 dokumen	0	APBD Kab	PD	0 dokumen	0	DISTAN
2	0	03	2.1	22	21	1	2.1.3.22.21	Pengembangan sarana teknologi peternakan tepat guna	Jumlah fasilitasi sarana teknologi peternakan	5 jenis	80.100.000	APBD Kab	PD	5 jenis	400.000.000	DISTAN
2	0	03	2.1	22	22	1	2.1.3.22.21	Peningkatan kemampuan peternak dalam penerapan teknologi		100 orang	42.790.771	APBD Kab	PD			DISTAN
2	0	03	2.1	22	23	1	2.1.3.22.21	Pengembangan Rumput Odot		140000 stek	200.000.000	APBD Kab	PD/PPD			DISTAN
2	0	03	2.1	22	24	1	2.1.3.22.21	Pengembangan Indigofera		60000 pohon	250.000.000	APBD Kab	PD/PPD			DISTAN
2	0	03	2.1	22	25	1	2.1.3.22.21	Alat Penetas Telur	Ds. Sukamulya-Rancaek	2 Unit	6.000.000	APBD Kab	Wilayah			DISTAN
2	0	03	2.1	22	26	1	2.1.3.22.21	Pengadaan Mesin Tetras	Ds. Ciherang-Nagreg	1 unit	3.000.000	APBD Kab	Wilayah			DISTAN

2	0	03	2.1	22	27	1	2.1.3.22.21		Mesin Tetras	Ds. Bojongsonga-Bojongsonga		2 Unit	6.000.000	APBD Kab	Wilayah			DISTAN
2	0	03	2.1	22	28	1	2.1.3.22.21		Mesin Tetras	Ds. Bojongsonga-Bojongsonga		2 Unit	6.000.000	APBD Kab	Wilayah			DISTAN
2	0	03	2.1	22	24	1	2.1.3.22.24	Pembangunan Sarana dan prasarana Perbibitan Ternak (DAK)	Jumlah fasilitasi sarana dan prasarana perbibitan ternak	Kab. Bandung		0 -paket	0	APBD Kab	PD	0 -paket	0	DISTAN
2	0	03	2.1	22	25	1	2.1.3.22.25	Pengembangan Agribisnis Peternakan (DID)	Jumlah kelompok penerima bantuan pengembangan domba	Kab. Bandung		0 kelompok	0	APBD Kab	PD	0 kelompok	0	DISTAN
<b>2</b>	<b>0</b>	<b>3</b>	2.1	<b>23</b>		<b>1</b>	<b>2.1.3.23</b>	<b>Program peningkatan pemasaran hasil produksi peternakan</b>	Persentase pelayanan pemasaran ternak			48 %	<b>1.449.199.500</b>			55 %	<b>450.000.000</b>	DISTAN
2	0	03	2.1	23	3	1	2.1.3.23.3	Pembangunan sarana dan prasarana pasar produksi hasil peternakan	Peningkatan sarana pasar hewan	UPT Pasar Hewan		2 jenis	300.000.000	APBD Kab	PD	3 jenis	300.000.000	DISTAN
2	0	03	2.1	23	3	1	2.1.3.23.3		Pembangunan pasar unggas	UPT Pasar Hewan		1 paket	1.000.000.000	APBD Kab	PD/PPD			DISTAN
2	0	03	2.1	23	7	1	2.1.3.23.7	Promosi Atas Hasil Produksi Peternakan Unggulan Daerah	Jumlah promosi produk peternakan yang dilaksanakan dan diikuti	Kab. Bandung		0 kali	0	APBD Kab	PD	0 kali	0	DISTAN
2	0	03	2.1	23	14	1	2.1.3.23.14	Pengembangan Pemasaran dan Pengolahan Hasil Produksi Peternakan	Jumlah pengembangan SDM Pasca Panen Produk Hasil Ternak	Kab. Bandung		0 orang	0	APBD Kab	PD	0 orang	0	DISTAN
2	0	03	2.1	23	17	1	2.1.3.23.17	Pelayanan pasar hewan	Jumlah pelayanan penjualan ternak di pasar hewan	UPT Pasar Hewan		7.400 ekor	149.199.500	APBD Kab	PD	8.200 ekor	150.000.000	DISTAN
<b>2</b>	<b>0</b>	<b>3</b>	2.1	<b>24</b>			<b>2.1.3.24</b>	<b>Program peningkatan penerapan teknologi peternakan</b>	Persentase Kelompok Dalam Pemanfaatan Teknologi Peternakan			0 %	<b>0</b>			0 %	<b>0</b>	DISTAN
2	0	03	2.1	24	2	1	2.1.3.24.2	Pengadaan sarana dan prasarana teknologi peternakan tepat guna	Jumlah fasilitasi sarana teknologi peternakan	Kab. Bandung		0 jenis	0	APBD Kab	PD	0 jenis	0	DISTAN
2	0	03	2.1	24	5	1	2.1.3.24.5	Pelatihan dan bimbingan pengoperasian teknologi peternakan tepat guna	-	Kab. Bandung		0 -	0	APBD Kab	PD	0 -	0	DISTAN
<b>2</b>	<b>0</b>	<b>3</b>	2.1	<b>25</b>		<b>1</b>	<b>2.1.3.25</b>	<b>Program Penjaminan Produk Asal Hewan/Ternak</b>	Persentase produk asal hewan yang HAUS			84 %	<b>830.000.000</b>			85 %	<b>970.000.000</b>	DISTAN
2	0	03	2.1	25	1	1	2.1.3.25.1	Pelayanan Rumah Potong Hewan	Jumlah pemotongan hewan ruminansia besar di RPH pemerintah	UPT RPH Ruminansia dan Unggas		15.010 EKOR	400.000.000	APBD Kab	PD	15.400 EKOR	440.000.000	DISTAN
2	0	03	2.1	25	1	1	2.1.3.25.1		Jumlah pemotongan unggas di RPH pemerintah	UPT RPH Ruminansia dan Unggas		100000 EKOR	0	APBD Kab	PD			DISTAN
2	0	03	2.1	25	2	1	2.1.3.25.2	Pengawasan dan Pembinaan Penerapan Kesmavet dan Kesrawan	Jumlah masyarakat paham tentang penerapan Kesmavet	Kab. Bandung		230 orang	200.000.000	APBD Kab	PD	240 orang	250.000.000	DISTAN
2	0	03	2.1	25	3	1	2.1.3.25.3	Peningkatan Sarana Prasarana RPHU	Tersedianya sarana prasarana RPU	UPT RPH Ruminansia dan Unggas		4 jenis	180.000.000	APBD Kab	PD	5 jenis	200.000.000	DISTAN
2	0	03	2.1	25	4	1	2.1.3.25.4	Pengendalian ruminansia betina produktif	Jumlah Pengendalian Pemotongan Ruminansia Betina Produktif di RPH/tahun	UPT RPH Ruminansia dan Unggas		4 ekor	50.000.000	APBD Kab	PD	4 ekor	80.000.000	DISTAN
2	0	03	2.1	25	5	1	2.1.3.25.5	Penyusunan Legisiasi Rancangan Peraturan Perundang-undangan Keswan/Kesmavet/Kesrawan	Jumlah peraturan kesehatan hewan tersusun	Kab. Bandung		1 peraturan	0	APBD Kab	PD	1 peraturan	0	DISTAN
2	0	03	2.1	25	6	1	2.1.3.25.6	Peningkatan Sarana prasarana Rumah Potong Hewan Ungas (DAK)	-Jumlah Perbaikan sarana RPHU (Jalan)	Kab. Bandung		0 paket	0	APBD Kab	PD	0 paket	0	DISTAN
<b>2</b>	<b>0</b>	<b>3</b>	2.1	<b>30</b>		<b>1</b>	<b>2.1.2.30</b>	<b>Program Peningkatan Produksi Tanaman Pangan</b>	Tercapainya produksi komoditi tanaman pangan			701346 ton	<b>4.914.230.207</b>			708.348 ton	<b>4.101.862.368</b>	DISTAN
2	0	03	2.1	30	1	1	2.1.2.30.1	Penyusunan database potensi produksi pangan	Jumlah buku data pokok pertanian tersedia	Kab. Bandung		4 buku	0	APBD Kab	PD	4 buku	0	DISTAN
2	0	03	2.1	30	2	1	2.1.2.30.2	Pengembangan intensifikasi tanaman padi, palawija	Jumlah luas lahan yang tertanami tanaman pangan	Kab. Bandung		1000 Ha	232.000.000	APBD Kab	PD	1.000 Ha	1.000.000.000	DISTAN
2	0	03	2.1	30	2	1	2.1.2.30.2		Bibit Padi	Ds. Rancatungku, Rancamulya, Sukasari-Pameungpeuk		2.5 ton	26.250.000	APBD Kab	e-pokir			DISTAN
2	0	03	2.1	30	2	1	2.1.2.30.2		Pemberian Bibit unggul dan subsidi pupuk untuk padi kelompok tani Kadus 4 Cipongporang-Cibangbara RW 12 Desa Katapang	Ds. Katapang-katapang		2 ton	21.000.000	APBD Kab	e-pokir			DISTAN
2	0	03	2.1	30	2	1	2.1.2.30.2		PENGEMBANGAN PADI ORGANIK	Ds. Mekarlaksana-Cinray		3 paket	62.940.000	APBD Kab	e-pokir			DISTAN

2	0	03	2.1	30	2	1	2.1.2.30.2	Bantuan Pupuk Organik Cair	Ds. Cilampeni-Katapang	100 liter	10.500.000	APBD Kab	e-pokir		DISTAN
2	0	03	2.1	30	2	1	2.1.2.30.2	Jumlah kelompok terbina dalam intensifikasi padi palawija	Kab. Bandung		0	APBD Kab	Wilayah		DISTAN
2	0	03	2.1	30	2	1	2.1.2.30.2	Pengadaan benih padi inbrida	Ds. Panyirapan-SORFANG	1 paket	7.104.000	APBD Kab	Wilayah		DISTAN
2	0	03	2.1	30	2	1	2.1.2.30.2	penegmbangan penangkar benih padi ( Benih padi (benih Sumber, Pupuk urea SP36 NPK pupuk organik	Ds. Parungserab-SOREANG	1 paket	7.104.000	APBD Kab	Wilayah		DISTAN
2	0	03	2.1	30	2	1	2.1.2.30.2	Pengadaan benih padi inbrida	Ds. Sekarwangi -SORFANG	1 paket	7.104.000	APBD Kab	Wilayah		DISTAN
2	0	03	2.1	30	2	1	2.1.2.30.2	Pengadaan benih padi inbrida	Ds. Pamekaran-SORFANG	1 paket	7.104.000	APBD Kab	Wilayah		DISTAN
2	0	03	2.1	30	2	1	2.1.2.30.2	Pengadaan benih padi inbrida	Ds. Rancamulya-Pameungpeuk	3 paket	0	APBD Kab	Wilayah		DISTAN
2	0	03	2.1	30	2	1	2.1.2.30.2	Pengadaan benih padi inbrida	Ds. Pameuntasan -Kutawaringin	20 hektor	7.104.000	APBD Kab	Wilayah		DISTAN
2	0	03	2.1	30	2	1	2.1.2.30.2	Pengadaan benih padi inbrida	Ds. Banyusari-Katapang	1 Kelompok	7.104.000	APBD Kab	Wilayah		DISTAN
2	0	03	2.1	30	2	1	2.1.2.30.2	Pengembangan padi organik	Ds. Banyusari-Katapang	1 Paket	26.000.000	APBD Kab	Wilayah		DISTAN
2	0	03	2.1	30	2	1	2.1.2.30.2	Pengadaan benih padi inbrida	Ds. Margahurip-BANJARAN	1 paket	7.104.000	APBD Kab	Wilayah		DISTAN
2	0	03	2.1	30	2	1	2.1.2.30.2	Pengadaan Benih Padi (Kelompok Lembang Asri, Kelompokmotekar Cae)	Ds. KIANGROKE-BANJARAN	1 paket	7.104.000	APBD Kab	Wilayah		DISTAN
2	0	03	2.1	30	2	1	2.1.2.30.2	Pengembangan padi organik (benih dan Pupuk organik)	Ds. Banjaran Wetan-BANJARAN	14 ha	28.000.000	APBD Kab	Wilayah		DISTAN
2	0	03	2.1	30	2	1	2.1.2.30.2	5. Pengadaan Bibit Padi	Ds. MALASARI-CIMAUNG	1 paket	7.104.000	APBD Kab	Wilayah		DISTAN
2	0	03	2.1	30	2	1	2.1.2.30.2	PENGADAAN BIBIT PADI ( Tani Muda Open)	Ds. CIMAUNG-CIMAUNG	3 paket	21.312.000	APBD Kab	Wilayah		DISTAN
2	0	03	2.1	30	2	1	2.1.2.30.2	Bibit padi inbrida	Ds. Mandalahaji-Pacet	20 Ha	7.104.000	APBD Kab	Wilayah		DISTAN
2	0	03	2.1	30	2	1	2.1.2.30.2	Pengembangan Penangkar Benih Padi(benih sumber,Pupuk Urea,SP 36 NPK Pupuk Ornanik	Ds. Rancatungku-Pameungpeuk	1 Ha	3.000.000	APBD Kab	Wilayah		DISTAN
2	0	03	2.1	30	2	1	2.1.2.30.2	Pengadaan benih padi inbrida (Pengadaan Bibit Padi Unggul)(Gapoktan Sauyunan)	Ds. Sangiang-Rancaekek	20 HA	7.104.000	APBD Kab	Wilayah		DISTAN
2	0	03	2.1	30	2	1	2.1.2.30.2	Pengadaan benih padi inbrida	Ds. Jelegong-Rancaekek	2 paket	14.208.000	APBD Kab	Wilayah		DISTAN
2	0	03	2.1	30	2	1	2.1.2.30.2	Pengadaan benih padi inbrida	Ds. Nanjung-MARGAASIH	3 paket	21.312.000	APBD Kab	Wilayah		DISTAN
2	0	03	2.1	30	2	1	2.1.2.30.2	Pengadaan benih padi inbrida	Ds. Margaasih-MARGAASIH	1 paket	7.104.000	APBD Kab	Wilayah		DISTAN
2	0	03	2.1	30	2	1	2.1.2.30.2	Pengadaan benih padi inbrida	Ds. Rahayu-MARGAASIH	2 paket	14.208.000	APBD Kab	Wilayah		DISTAN
2	0	03	2.1	30	2	1	2.1.2.30.2	Padi Inbrida	Ds. Margahayu Selatan-MARGAHAYU	20 Hektar	7.104.000	APBD Kab	Wilayah		DISTAN
2	0	03	2.1	30	2	1	2.1.2.30.2	Pengadaan Benih Padi Ibrida	Kel. Sulaiman-MARGAHAYU	1 Kelompok	7.104.000	APBD Kab	Wilayah		DISTAN
2	0	03	2.1	30	2	1	2.1.2.30.2	Pengadaan benih padi inbrida	Ds. Cibodas-Solokanjeruk	4 Pkt	28.416.000	APBD Kab	Wilayah		DISTAN
2	0	03	2.1	30	2	1	2.1.2.30.2	Pengadaan benih padi inbrida	Ds. MAJAKERTA-Majalaya	20 Ha	7.104.000	APBD Kab	Wilayah		DISTAN
2	0	03	2.1	30	2	1	2.1.2.30.2	Pengadaan benih padi inbrida	Ds. PADALUN-Majalaya	20 Ha	7.104.000	APBD Kab	Wilayah		DISTAN
2	0	03	2.1	30	2	1	2.1.2.30.2	Pengadaan benih padi inbrida	Ds. WANGISAGARA-Majalaya	20 Ha	7.104.000	APBD Kab	Wilayah		DISTAN

2	0	03	2.1	30	2	1	2.1.2.30.2	Pengembangan penangkar benih padi (benih sumber, Pupuk urea, SP 36, NPK, Pupuk organik)	Ds. MAJASETRA-Majalaya	10 Ha	30.000.000	APBD Kab	Wilayah				DISTAN	
2	0	03	2.1	30	2	1	2.1.2.30.2	Pengadaan Benih Padi Inhibrida	Ds. Drawati-Paseh	20 Ha	7.104.000	APBD Kab	Wilayah				DISTAN	
2	0	03	2.1	30	2	1	2.1.2.30.2	Pengadaan Benih Padi Inhibrida	Ds. Drawati-Paseh	20 Ha	7.104.000	APBD Kab	Wilayah				DISTAN	
2	0	03	2.1	30	2	1	2.1.2.30.2	Pengadaan benih padi inbrida Desa Sindangsari	Ds. Sindangsari-Paseh	1 paket	7.104.000	APBD Kab	Wilayah				DISTAN	
2	0	03	2.1	30	2	1	2.1.2.30.2	BENIH PADI DAN APPO MEKARWANGI Desa Tangsimekar (H. Agus HB)	Ds. Tangsimekar-Paseh	1 Paket	26.000.000	APBD Kab	Wilayah				DISTAN	
2	0	03	2.1	30	2	1	2.1.2.30.2	pengadaan benih Padi Inbrida kelompok Tani Sari Asih Rw.06 Desa Ciaagra	Ds. Cijagra-Paseh	1 paket	7.104.000	APBD Kab	Wilayah				DISTAN	
2	0	03	2.1	30	2	1	2.1.2.30.2	Pengembangan Benih Padi Inbrida	Ds. Cibiru Hillir-Cileunyi	40 HA	14.208.000	APBD Kab	Wilayah				DISTAN	
2	0	03	2.1	30	2	1	2.1.2.30.2	Pengembangan padi organik (benih dan pupuk organik)	Ds. Panenjoan-CICALENGKA	20 Ha	40.000.000	APBD Kab	Wilayah				DISTAN	
2	0	03	2.1	30	2	1	2.1.2.30.2	Pengembangan padi organik (benih dan pupuk organik)	Ds. Margaasih-CICALENGKA	42 Ha	84.000.000	APBD Kab	Wilayah				DISTAN	
2	0	03	2.1	30	2	1	2.1.2.30.2	Pengadaan benih padi inbrida	Ds. CIPAGALO-Bojongsoang	2 HA	14.208.000	APBD Kab	Wilayah				DISTAN	
2	0	03	2.1	30	2	1	2.1.2.30.2	PENGADAAN BENIH PADI INBRIDA	Ds. BOJONGSARI-Bojongsoang	20 Ha	7.104.000	APBD Kab	Wilayah				DISTAN	
2	0	03	2.1	30	2	1	2.1.2.30.2	Benih Padi Inbrida	Ds. malakasaari-Baleendah	1 paket (20 Ha)	7.104.000	APBD Kab	Wilayah				DISTAN	
2	0	03	2.1	30	2	1	2.1.2.30.2	Pengembangan padi ORGanik (benih dan APPO)	Ds. Ciparay-Ciparay	1 PAKET	26.000.000	APBD Kab	Wilayah				DISTAN	
2	0	03	2.1	30	2	1	2.1.2.30.2	Pengadaan benih padi inbrida	Ds. Mekarlasana-Ciparay	2 Ha	14.208.000	APBD Kab	Wilayah				DISTAN	
2	0	03	2.1	30	2	1	2.1.2.30.2	Pengadaan benih padi inbrida (Kelompok Raharia)	Ds. Lampegan-Ibun	1 paket	7.104.000	APBD Kab	Wilayah				DISTAN	
2	0	03	2.1	30	3	1	2.1.2.30.3	Pengembangan diversifikasi tanaman	Jumlah pengembangan diversifikasi aneka kacang dan umbi	Kab. Bandung	5 Ha	200.000.000	APBD Kab	PD	10 Rp	250.000.000	DISTAN	
2	0	03	2.1	30	3	1	2.1.2.30.3	Jumlah Sarana Diversifikasi Usaha Kelompok Tani	Kab. Bandung	5 Klp	0	APBD Kab	PD				DISTAN	
2	0	03	2.1	30	3	1	2.1.2.30.3	Diversifikasi tanaman Kedelai (benih kedelai)	Ds. MALASARI-CIMAUNG	3 ha	1.896.000	APBD Kab	Wilayah				DISTAN	
2	0	03	2.1	30	3	1	2.1.2.30.3	Pengadaan Unit Pengolahan Ubi Kayu ( Tepung Tapioka)	Ds. Dampit-CICALENGKA	1 paket	39.315.000	APBD Kab	Wilayah				DISTAN	
2	0	03	2.1	30	4	1	2.1.2.30.4	Pengembangan perbenihan/perbibitan	Fasilitasi Pelepasan Benih Padi Lokal	UPT Perbibitan Pertanian	44.178 Kg/GKG	489.710.000	APBD Kab	PD	46.387 Kg/GKG	650.000.000	DISTAN	
2	0	03	2.1	30	4	1	2.1.2.30.4	Jumlah sarana produksi UPT Perbibitan Pertanian	UPT Perbibitan Pertanian	7 jenis	0	APBD Kab	PD				DISTAN	
2	0	03	2.1	30	4	1	2.1.2.30.4	Jumlah sarana peralatan laboratorium kultur jaringan	UPT Perbibitan Pertanian	11 unit	0	APBD Kab	PD				DISTAN	
2	0	03	2.1	30	5	1	2.1.2.30.5	Peningkatan produksi, produktivitas dan mutu produk perkebunan, produk pertanian	Jumlah pengembangan Pengendalian Hama Terpadu	Kab. Bandung	50 orang	150.000.000	APBD Kab	PD	500 orang	200.000.000	DISTAN	
2	0	03	2.1	30	5	1	2.1.2.30.5	Jumlah kelompok yang mendapatkan sarana OPT pertanian	Kab. Bandung	15 kelompok	0	APBD Kab	PD				DISTAN	
2	0	03	2.1	30	5	1	2.1.2.30.5	Terlaksananya Pengendalian OPT	Kab. Bandung	2 kali	0	APBD Kab	PD				DISTAN	
2	0	03	2.1	30	6	1	2.1.2.30.6	Pengadaan sarana dan prasarana teknologi pertanian tepat guna	Jumlah pembinaan penggunaan teknologi pertanian tepat guna	Kab. Bandung	4 kali	100.000.000	APBD Kab	PD	4 kali	1.000.000.000	DISTAN	
2	0	03	2.1	30	6	1	2.1.2.30.6	Jumlah sarana teknologi pertanian tepat guna tersedia			0	APBD Kab	PD				DISTAN	
2	0	03	2.1	30	6	1	2.1.2.30.6	Bantuan mesin traktor desa tegal sumedang	Ds. Tegalsumedang-Rancaekek	3 Unit	75.000.000	APBD Kab	e-pokir				DISTAN	
2	0	03	2.1	30	6	1	2.1.2.30.6	PENGADAAN ALAT MESIN PERTANIAN HAND TRACKTOR			5 Unit	125.000.000	APBD Kab	e-pokir				DISTAN



2	0	03	2.1	30	6	1	2.1.2.30.6	Pompa air Kelompok Tani Mitra Tani	Ds. Mekarjaya-Pacet	1 Unit	17.000.000	APBD Kab	e-pokir		DISTAN
2	0	03	2.1	30	6	1	2.1.2.30.6	Alat Pertanian (traktor)	Ds. Rawabogo-Ciwidey	1 Unit	25.000.000	APBD Kab	e-pokir		DISTAN
2	0	03	2.1	30	6	1	2.1.2.30.6	TRAKTOR	Ds. Sagaracipta-Ciparay	1 Unit	25.000.000	APBD Kab	e-pokir		DISTAN
2	0	03	2.1	30	6	1	2.1.2.30.6	TRAKTOR	Ds. Sumbersari-Ciparay	1 Unit	25.000.000	APBD Kab	e-pokir		DISTAN
2	0	03	2.1	30	6	1	2.1.2.30.6	Pompa air 4'	Ds. Panundaan-Ciwidey	1 Unit	22.000.000	APBD Kab	Wilayah		DISTAN
2	0	03	2.1	30	6	1	2.1.2.30.6	Pengadaan Pompa Air 6'	Ds. Panyocokan-Ciwidey	1 Unit	35.000.000	APBD Kab	Wilayah		DISTAN
2	0	03	2.1	30	6	1	2.1.2.30.6	Pengadaan Alat Pompa Air 4'	Ds. Nengkelan-Ciwidey	1 Unit	22.000.000	APBD Kab	Wilayah		DISTAN
2	0	03	2.1	30	6	1	2.1.2.30.6	Alat pra tanam padi sawah (traktor roda 2 8,5 PK)	Ds. Rawabogo-Ciwidey	1 Unit	25.000.000	APBD Kab	Wilayah		DISTAN
2	0	03	2.1	30	6	1	2.1.2.30.6	Alat Pra Tanam Padi Sawah (traktor roda 2 8,5 PK)	Ds. Tenjolaya-PASIRJAMBU	1 Unit	25.000.000	APBD Kab	Wilayah		DISTAN
2	0	03	2.1	30	6	1	2.1.2.30.6	Power treaser	Ds. Ciondari-PASIRJAMBU	1 Unit	18.400.000	APBD Kab	Wilayah		DISTAN
2	0	03	2.1	30	6	1	2.1.2.30.6	Traktor 8,5 PK	Ds. Cikoneng-PASIRJAMBU	1 Unit	25.000.000	APBD Kab	Wilayah		DISTAN
2	0	03	2.1	30	6	1	2.1.2.30.6	Alat Pra Tanam Padi sawah (Traktor roda 2 8,5 PK)	Ds. Margamulya-PASIRJAMBU	1 Unit	25.000.000	APBD Kab	Wilayah		DISTAN
2	0	03	2.1	30	6	1	2.1.2.30.6	Pengadaan Traktor	Ds. Sekarwangi - SOREANG	1 Unit	25.000.000	APBD Kab	Wilayah		DISTAN
2	0	03	2.1	30	6	1	2.1.2.30.6	pompa air 6 inci	Ds. Pamekaran-SOREANG	1 Unit	35.000.000	APBD Kab	Wilayah		DISTAN
2	0	03	2.1	30	6	1	2.1.2.30.6	alat pra tanam padi sawah (Traktor roda 2 8,5 PK)	Ds. Sadu-SOREANG	1 Unit	25.000.000	APBD Kab	Wilayah		DISTAN
2	0	03	2.1	30	6	1	2.1.2.30.6	Alat pra tanam padi sawah (traktor roda dua 8,5 PK)	Ds. Rancamulya-Pameungpeuk	1 unit	25.000.000	APBD Kab	Wilayah		DISTAN
2	0	03	2.1	30	6	1	2.1.2.30.6	Alat Pasca Panen padi sawah (perontok padi/power thresher)	Ds. Bojongmangu-Pameungpeuk	2 unit	36.800.000	APBD Kab	Wilayah		DISTAN
2	0	03	2.1	30	6	1	2.1.2.30.6	Alat pra tanam padi sawah (traktor roda dua 8,5 PK)	Ds. SUKASARI-Pameungpeuk	1 unit	25.000.000	APBD Kab	Wilayah		DISTAN
2	0	03	2.1	30	6	1	2.1.2.30.6	Alat Pasca Panen padi sawah (perontok padi/power thresher)	Ds. SUKASARI-Pameungpeuk	1 unit	18.400.000	APBD Kab	Wilayah		DISTAN
2	0	03	2.1	30	6	1	2.1.2.30.6	Alat pra tanam padi sawah (traktor roda dua 8,5 PK)	Ds. Bojongkunci-Pameungpeuk	1 unit	25.000.000	APBD Kab	Wilayah		DISTAN
2	0	03	2.1	30	6	1	2.1.2.30.6	Pompa air 4"	Ds. Bojongkunci-Pameungpeuk	1 unit	22.000.000	APBD Kab	Wilayah		DISTAN
2	0	03	2.1	30	6	1	2.1.2.30.6	Pengadaan Mesin Pompa Air 6 "	Ds. Buninagara - Kutawaringin	1 unit	35.000.000	APBD Kab	Wilayah		DISTAN
2	0	03	2.1	30	6	1	2.1.2.30.6	Traktor 8,5 PK	Ds. Padasuka - Kutawaringin	1 unit	25.000.000	APBD Kab	Wilayah		DISTAN
2	0	03	2.1	30	6	1	2.1.2.30.6	Program Sarana dan Prasarana Pertanian/Perkebunan Tepat guna Pompa Air 4'	Ds. Padasuka - Kutawaringin	1 unit	22.000.000	APBD Kab	Wilayah		DISTAN
2	0	03	2.1	30	6	1	2.1.2.30.6	Traktor 8,5 PK	Ds. Kopo - Kutawaringin	1 unit	25.000.000	APBD Kab	Wilayah		DISTAN
2	0	03	2.1	30	6	1	2.1.2.30.6	Pengadaan Pompa Air 4"	Ds. Kopo - Kutawaringin	1 unit	22.000.000	APBD Kab	Wilayah		DISTAN
2	0	03	2.1	30	6	1	2.1.2.30.6	Pengadaan Mesin traktor 6,5 PK	Ds. Pameuntasan - Kutawaringin	1 unit	20.000.000	APBD Kab	Wilayah		DISTAN
2	0	03	2.1	30	6	1	2.1.2.30.6	Traktor 8,5 pk	Ds. Gandasari-Katapang	1 unit	25.000.000	APBD Kab	Wilayah		DISTAN

2	0	03	2.1	30	6	1	2.1.2.30.6		Pengadaan traktor Kelompok Tani Rukun Asih 1 dan 4	Ds. Cangkang-Cangkang		2 unit		50.000.000	APBD Kab	Wilayah			DISTAN
2	0	03	2.1	30	6	1	2.1.2.30.6		Traktor 6,5 PK	Ds. Arjasari-Arjasari		1 unit		20.000.000	APBD Kab	Wilayah			DISTAN
2	0	03	2.1	30	6	1	2.1.2.30.6		Alat Pra Tanam Padi Sawah (traktor)	Ds. Rancakole-Arjasari		1 unit		25.000.000	APBD Kab	Wilayah			DISTAN
2	0	03	2.1	30	6	1	2.1.2.30.6		Pengadaan Alat Mesin Pertanian Traktor	Ds. Mangunjaya-Arjasari		1 unit		20.000.000	APBD Kab	Wilayah			DISTAN
2	0	03	2.1	30	6	1	2.1.2.30.6		Pengadaan Alat Mesin Pertanian Traktor	Ds. Pinggirsari-Arjasari		1 unit		20.000.000	APBD Kab	Wilayah			DISTAN
2	0	03	2.1	30	6	1	2.1.2.30.6		Pengadaan Traktor	Ds. Mekarjaya-Arjasari		1 unit		20.000.000	APBD Kab	Wilayah			DISTAN
2	0	03	2.1	30	6	1	2.1.2.30.6		Alat pra tanam padi sawah (traktor roda 2 8,5 PK)	Ds. PASIRMULYA-BANJARAN		1 Unit		25.000.000	APBD Kab	Wilayah			DISTAN
2	0	03	2.1	30	6	1	2.1.2.30.6		Power Treaser	Ds. Kamasan-BANJARAN		1 Unit		18.400.000	APBD Kab	Wilayah			DISTAN
2	0	03	2.1	30	6	1	2.1.2.30.6		1. Pengadaan Alsintan/Traktor Kecil	Ds. MALASARI-CIMAUNG		1 unit		20.000.000	APBD Kab	Wilayah			DISTAN
2	0	03	2.1	30	6	1	2.1.2.30.6		HAND TRACTOR (Rw. 09)	Ds. CIMAUNG-CIMAUNG		1 unit		25.000.000	APBD Kab	Wilayah			DISTAN
2	0	03	2.1	30	6	1	2.1.2.30.6		Pengadaan Mesin Pompa Air	Ds. Tarumajaya-Kertasari		1 unit		20.000.000	APBD Kab	Wilayah			DISTAN
2	0	03	2.1	30	6	1	2.1.2.30.6		Pompa air 6"	Ds. Rancaekek Wetan-Rancaekek		1 Unit		35.000.000	APBD Kab	Wilayah			DISTAN
2	0	03	2.1	30	6	1	2.1.2.30.6		Alat pra tanam padi sawah (traktor roda 2 8,5 PK)	Ds. Rancaekek Kulon-Rancaekek		1 Unit		25.000.000	APBD Kab	Wilayah			DISTAN
2	0	03	2.1	30	6	1	2.1.2.30.6		Alat pasca panen padi sawah (perontok padi/power thresher)	Ds. Sukamulya-Rancaekek		1 Unit		18.400.000	APBD Kab	Wilayah			DISTAN
2	0	03	2.1	30	6	1	2.1.2.30.6		Pengadaan Traktor	Ds. Nanjungmekar-Rancaekek		1 Unit		25.000.000	APBD Kab	Wilayah			DISTAN
2	0	03	2.1	30	6	1	2.1.2.30.6		Pompa air 6"	Ds. Tegalsumedan-Rancaekek		1 Unit		35.000.000	APBD Kab	Wilayah			DISTAN
2	0	03	2.1	30	6	1	2.1.2.30.6		Alat pra tanam padi sawah (traktor roda 2 8,5 PK)	Ds. Tegalsumedan-Rancaekek		1 Unit		25.000.000	APBD Kab	Wilayah			DISTAN
2	0	03	2.1	30	6	1	2.1.2.30.6		Alat pra tanam padi sawah (traktor roda 2 8,5 PK)	Ds. Bojongsalam-Rancaekek		1 unit		25.000.000	APBD Kab	Wilayah			DISTAN
2	0	03	2.1	30	6	1	2.1.2.30.6		Mesin Traktor	Ds. CIMENYAN-CIMENYAN		1 unit		25.000.000	APBD Kab	Wilayah			DISTAN
2	0	03	2.1	30	6	1	2.1.2.30.6		Alat Pra Tanam Padi sawah (Traktor Roda 2) 8,5 PK	Ds. SINDANGLAYA-CIMENYAN		1 unit		25.000.000	APBD Kab	Wilayah			DISTAN
2	0	03	2.1	30	6	1	2.1.2.30.6		Traktor 8,5 PK	Ds. Nanjung-MARGAASIH		1 paket		25.000.000	APBD Kab	Wilayah			DISTAN
2	0	03	2.1	30	6	1	2.1.2.30.6		palawija (Pengadaan Traktor)	Ds. Margasih-MARGAASIH		1 unit		25.000.000	APBD Kab	Wilayah			DISTAN
2	0	03	2.1	30	6	1	2.1.2.30.6		palawija (Pengadaan Traktor)	Ds. Rahayu-MARGAASIH		1 Unit		25.000.000	APBD Kab	Wilayah			DISTAN
2	0	03	2.1	30	6	1	2.1.2.30.6		Alat Pasca Panen Padi sawah (Perontok Padi/Power Tresser)	Ds. Margasih-MARGAASIH		1 Unit		18.400.000	APBD Kab	Wilayah			DISTAN
2	0	03	2.1	30	6	1	2.1.2.30.6		Alat Pra Tanam Padi Sawah (Traktor Roda 2 8,5 PK)	Ds. Margahayu Selatan-MARGAHAYU		1 Unit		25.000.000	APBD Kab	Wilayah			DISTAN
2	0	03	2.1	30	6	1	2.1.2.30.6		Pompa Air 4 In	Ds. Margahayu Selatan-MARGAHAYU		1 Unit		22.000.000	APBD Kab	Wilayah			DISTAN
2	0	03	2.1	30	6	1	2.1.2.30.6		Alat pra tanam padi sawah (traktor roda dua 8,5 PK)	Kel. Sulaiman-MARGAHAYU		1 unit		25.000.000	APBD Kab	Wilayah			DISTAN
2	0	03	2.1	30	6	1	2.1.2.30.6		Alat Pasca Panen Padi di Sawah (Perontok Padi/Power Thresher)	Ds. Bojongemas-Solokanteruk		1 Unit		18.400.000	APBD Kab	Wilayah			DISTAN

2	0	03	2.1	30	6	1	2.1.2.30.6		Pengadaan Pompa Air 6"	Ds. Solokanjeruk-Solokanjeruk		1 Unit		35.000.000	APBD Kab	Wilayah			DISTAN
2	0	03	2.1	30	6	1	2.1.2.30.6		Alat pra tanam padi sawah / Traktor roda 2 8,5 PK	Ds. Langensari Solokanjeruk		1 unit		25.000.000	APBD Kab	Wilayah			DISTAN
2	0	03	2.1	30	6	1	2.1.2.30.6		Alat pasca panen padi sawah (perontok padi/power thresher)	Ds. Pnyadap-Solokanjeruk		1 unit		18.400.000	APBD Kab	Wilayah			DISTAN
2	0	03	2.1	30	6	1	2.1.2.30.6		Pemanfaatan Pekarangan untuk Pengembangan Pangan (Alat pra tanam padi sawah (traktor roda 2 8,5 PK)	Ds. BIRU-Majalaya		1 Unit		25.000.000	APBD Kab	Wilayah			DISTAN
2	0	03	2.1	30	6	1	2.1.2.30.6		Pemanfaatan Pekarangan untuk Pengembangan Pangan (Alat pra tanam padi sawah (traktor roda 2 8,5 PK)	Ds. MAJAKERTA-Majalaya		1 Unit		25.000.000	APBD Kab	Wilayah			DISTAN
2	0	03	2.1	30	6	1	2.1.2.30.6		Pemanfaatan Pekarangan untuk Pengembangan Pangan (Alat pra tanam padi sawah (traktor roda 2 8,5 PK)	Ds. MAJASETRA-Majalaya		1 Unit		25.000.000	APBD Kab	Wilayah			DISTAN
2	0	03	2.1	30	6	1	2.1.2.30.6		Pemanfaatan Pekarangan untuk Pengembangan Pangan (Alat pra tanam padi sawah (traktor roda 2 8,5 PK)	Ds. NEGLASARI-Majalaya		1 Unit		25.000.000	APBD Kab	Wilayah			DISTAN
2	0	03	2.1	30	6	1	2.1.2.30.6		Pemanfaatan Pekarangan untuk Pengembangan Pangan (Alat pra tanam padi sawah (traktor roda 2 8,5 PK)	Ds. PADAULUN-Majalaya		1 Unit		25.000.000	APBD Kab	Wilayah			DISTAN
2	0	03	2.1	30	6	1	2.1.2.30.6		Pemanfaatan Pekarangan untuk Pengembangan Pangan (Alat pra tanam padi sawah (traktor roda 2 8,5 PK)	Ds. WANGISAGARA-Majalaya		1 Unit		25.000.000	APBD Kab	Wilayah			DISTAN
2	0	03	2.1	30	6	1	2.1.2.30.6		Alat pasca panen padi sawah (perontok padi/power thresher)	Ds. NEGLASARI-Majalaya		1 Unit		18.400.000	APBD Kab	Wilayah			DISTAN
2	0	03	2.1	30	6	1	2.1.2.30.6		Pompa air 6"	Ds. BIRU-Majalaya		1 Unit		35.000.000	APBD Kab	Wilayah			DISTAN
2	0	03	2.1	30	6	1	2.1.2.30.6		Pompa air 3"	Ds. BIRU-Majalaya		1 Unit		19.000.000	APBD Kab	Wilayah			DISTAN
2	0	03	2.1	30	6	1	2.1.2.30.6		Pompa Air 3 "	Ds. Drawati-Paseh		1 Unit		19.000.000	APBD Kab	Wilayah			DISTAN
2	0	03	2.1	30	6	1	2.1.2.30.6		Traktor	Ds. Cigentur-Paseh		1 unit		25.000.000	APBD Kab	Wilayah			DISTAN
2	0	03	2.1	30	6	1	2.1.2.30.6		Pompa air	Ds. Cigentur-Paseh		1 unit		35.000.000	APBD Kab	Wilayah			DISTAN
2	0	03	2.1	30	6	1	2.1.2.30.6		pengadaan mesin pompa 6'	Ds. Cigentur-Paseh		1 unit		35.000.000	APBD Kab	Wilayah			DISTAN
2	0	03	2.1	30	6	1	2.1.2.30.6		alat pra tanam padi sawah (traktor roda 2 8,5 PK)	Ds. Mekarpawitan-Paseh		1 unit		25.000.000	APBD Kab	Wilayah			DISTAN
2	0	03	2.1	30	6	1	2.1.2.30.6		Pengadaan alat tanam padi (rda 2 6,5 PK) Kp. Andir RW.15, 07 dan 02 Desa Cipedes	Ds. Cipedes-Paseh		1 Unit		20.000.000	APBD Kab	Wilayah			DISTAN
2	0	03	2.1	30	6	1	2.1.2.30.6		Pengadaan Pompa Air Klompok Tani Kp. Sukarame RW.04, 10 dan 07 Desa Cipedes	Ds. Cipedes-Paseh		1 Unit		19.000.000	APBD Kab	Wilayah			DISTAN
2	0	03	2.1	30	6	1	2.1.2.30.6		Alat pra tanam padi sawah (traktor roda 2 8,5 PK) Traktor Inpolo Kel. Karya Sejahtera	Ds. Cimekar-Cieunyi		1 Unit		25.000.000	APBD Kab	Wilayah			DISTAN
2	0	03	2.1	30	6	1	2.1.2.30.6		Alat pasca panen padi sawah (perontok padi/power thresher) Kel. Karya Sejahtera	Ds. Cimekar-Cieunyi		1 Unit		18.400.000	APBD Kab	Wilayah			DISTAN
2	0	03	2.1	30	6	1	2.1.2.30.6		Pengadaan Traktor bagi KT. Mekar Jaya ( U Suryana )	Ds. Cibiru Wetan - Cieunyi		1 Unit		20.000.000	APBD Kab	Wilayah			DISTAN

2	0	03	2.1	30	6	1	2.1.2.30.6	Pengadaan Traktor Roda 2; 8,5 PK Kelompok Tani Tani Jawa	Ds. Cibiru Hilir-Cileunyi	1 Unit	25.000.000	APBD Kab	Wilayah			DISTAN	
2	0	03	2.1	30	6	1	2.1.2.30.6	Pengadaan Pompa Air 3" Kelompok Tani Sri Asih	Ds. Cibiru Hilir-Cileunyi	1 Unit	19.000.000	APBD Kab	Wilayah			DISTAN	
2	0	03	2.1	30	6	1	2.1.2.30.6	Alat Pratanam Padi Sawah (Traktor Roda Dua 8.5 pk)	Ds. Hegarmanah-CIKANCIUNG	1 unit	25.000.000	APBD Kab	Wilayah			DISTAN	
2	0	03	2.1	30	6	1	2.1.2.30.6	Alat pra tanam padi sawah (traktor roda 2 8,5 PK)	Ds. Cikuya-CICALENGA	1 Unit	25.000.000	APBD Kab	Wilayah			DISTAN	
2	0	03	2.1	30	6	1	2.1.2.30.6	PENGADAAN POMPA AIR 4"	Ds. CIPAGALO-Bojongsoang	1 Unit	22.000.000	APBD Kab	Wilayah			DISTAN	
2	0	03	2.1	30	6	1	2.1.2.30.6	Pengadaan Traktor Roda 2 6,5 PK	Ds. TEGALLUAR-Bojongsoang	1 Unit	20.000.000	APBD Kab	Wilayah			DISTAN	
2	0	03	2.1	30	6	1	2.1.2.30.6	Pompa Air 3"	Ds. TEGALLUAR-Bojongsoang	1 Unit	19.000.000	APBD Kab	Wilayah			DISTAN	
2	0	03	2.1	30	6	1	2.1.2.30.6	Pengadaan alat panen / power treaser	Ds. BUAHBATU-Bojongsoang	1 unit	18.400.000	APBD Kab	Wilayah			DISTAN	
2	0	03	2.1	30	6	1	2.1.2.30.6	Perontok Padi / Power Treaser	Ds. malakasaari-Baleendah	1 unit	18.400.000	APBD Kab	Wilayah			DISTAN	
2	0	03	2.1	30	6	1	2.1.2.30.6	Perontok Padi / Power Treaser	Ds. Ds. Wargamekar-Baleendah	1 unit	18.400.000	APBD Kab	Wilayah			DISTAN	
2	0	03	2.1	30	6	1	2.1.2.30.6	Traktor 8,5 PK	Kel. Andir-Baleendah	1 unit	25.000.000	APBD Kab	Wilayah			DISTAN	
2	0	03	2.1	30	6	1	2.1.2.30.6	Alat pra tanam Padi sawah (traktor roda 2 8,5 PK)	Ds. Sagaracipta-Cisaray	1 Paket	20.000.000	APBD Kab	Wilayah			DISTAN	
2	0	03	2.1	30	6	1	2.1.2.30.6	Alat pra tanam padi sawah (traktor roda 2 8,5 PK)	Ds. Pakutandang-Cisaray	1 UNIT	25.000.000	APBD Kab	Wilayah			DISTAN	
2	0	03	2.1	30	6	1	2.1.2.30.6	Alat pra tanam padi sawah (traktor roda 2 8,5 PK)	Ds. Cihulang-Cisaray	1 Unit	25.000.000	APBD Kab	Wilayah			DISTAN	
2	0	03	2.1	30	6	1	2.1.2.30.6	Alat pra tanam padi sawah (traktor roda 2 8,5 PK)	Ds. Mekarsari-Cisaray	1 Unit	25.000.000	APBD Kab	Wilayah			DISTAN	
2	0	03	2.1	30	6	1	2.1.2.30.6	Alat pra tanam padi sawah (traktor roda 2 8,5 PK)	Ds. Sarimahi-Cisaray	1 UNIT	25.000.000	APBD Kab	Wilayah			DISTAN	
2	0	03	2.1	30	7	1	2.1.2.30.7	Pemeliharaan rutin/berkala sarana teknologi pertanian tepat guna	Jumlah peningkatan SDM dalam pemeliharaan infrastruktur pertanian	Kab. Bandung	6 kelompok	125.000.000	APBD Kab	PD	3 jenis	250.000.000	DISTAN
2	0	03	2.1	30	7	1	2.1.2.30.7	Jumlah sarana teknologi pertanian terpelihara	Jumlah sarana teknologi pertanian terpelihara	Kab. Bandung		0	APBD Kab	PD			DISTAN
2	0	03	2.1	30	8	1	2.1.2.30.8	Peningkatan Infrastruktur pertanian	Jumlah Infrastruktur pertanian terbanau	Kab. Bandung	2 paket	229.443.207	APBD Kab	PD	6 kelompok	751.862.368	DISTAN
2	0	03	2.1	30	8	1		Jaringan Irigasi Desa	Ds. Serangmekar-Cisaray	1 Paket	167.000.000		Wilayah			DISTAN	
							<b>2.1.1.1</b>	<b>Program Pengembangan Pertanian Berdaya Saing Berbasis Organik</b>								DISTAN	
<b>2</b>	<b>0</b>	<b>3</b>	<b>2.1</b>	<b>15</b>			<b>2.2.1.15</b>	<b>Program Peningkatan Kesejahteraan Petani</b>		<b>0 %</b>	<b>0</b>			<b>0 %</b>	<b>0</b>	DISTAN	
2	0	03	2.1	15	1	1	2.2.1.15.1	Pelatihan petani dan pelaku agribisnis	Jumlah Peningkatan SDM Agribisnis	Kab. Bandung	0 orang	0	APBD Kab	PD	0 orang	0	DISTAN
2	0	03	2.1	15	2	1	2.2.1.15.2	Penyuluhan dan pendampingan petani dan pelaku agribisnis	Jumlah Kelompok Tani Yang mengikuti bimtek agribisnis pertanian	Kab. Bandung	0 kelompok	0	APBD Kab	PD	0 kelompok	0	DISTAN
2	0	03	2.1	15	3	1	2.2.1.15.3	Peningkatan kemampuan lembaga petani	Jumlah peningkatan kapasitas kelembagaan pertanian	Kab. Bandung	0 kelompok	0	APBD Kab	PD	0 kelompok	0	DISTAN
2	0	03	2.1	15	9	1	2.2.1.15.9	Pembinaan , Pengendalian dan Pengembangan Pertanian Wilayah UPTD Pelaksana Program Soreang	Jumlah peningkatan SDM dalam pengembangan pertanian wilayah soreang	Kab. Bandung	0 orang	0	APBD Kab	PD	0 orang	0	DISTAN
2	0	03	2.1	15	10	1	2.2.1.15.10	Pembinaan , Pengendalian dan Pengembangan Pertanian Wilayah UPTD Pelaksana Program Ciwidey	Jumlah Pelaksanaan Bimbingan Teknis Tematik Pertanian	Kab. Bandung	0 jenis	0	APBD Kab	PD	0 jenis	0	DISTAN
2	0	03	2.1	15	11	1	2.2.1.15.11	Pembinaan , Pengendalian dan Pengembangan Pertanian Wilayah UPTD Pelaksana Program Banjaran	Jumlah pelaksanaan bimbingan teknis tematik pertanian	Kab. Bandung	0 kegiatan	0	APBD Kab	PD	0 kegiatan	0	DISTAN
2	0	03	2.1	15	12	1	2.2.1.15.12	Pembinaan , Pengendalian dan Pengembangan Pertanian Wilayah UPTD Pelaksana Program Bojongsoang	Jumlah Bimbingan Teknis Pertanian lingkup UPT PPP Bojongsoang	Kab. Bandung	0 kegiatan	0	APBD Kab	PD	0 kegiatan	0	DISTAN

2	0	03	2.1	15	13	1	2.2.1.15.13	Pembinaan , Pengendalian dan Pengembangan Pertanian Wilayah UPTD Pelaksana Program Pacet	Jumlah petani yang mengikuti Bimbingan Teknis Pertanian lingkup UPT PPP Wilayah Pacet	Kab. Bandung		0 orang		0	APBD Kab	PD		0 orang		0	DISTAN
2	0	03	2.1	15	14	1	2.2.1.15.14	Pembinaan , Pengendalian dan Pengembangan Pertanian Wilayah UPTD Pelaksana Program Solokanieruk	Jumlah pelaksanaan bimbingan teknis tematik pertanian	Kab. Bandung		0 kegiatan		0	APBD Kab	PD		0 kegiatan		0	DISTAN
2	0	03	2.1	15	15	1	2.2.1.15.15	Pembinaan , Pengendalian dan Pengembangan Pertanian Wilayah UPTD Pelaksana Program Cikancung	Jumlah Pelaksanaan Bimbingan Teknis Tematik Pertanian	Kab. Bandung		0 kegiatan		0	APBD Kab	PD		0 kegiatan		0	DISTAN
2	0	03	2.1	15	16	1	2.2.1.15.16	Pembinaan , Pengendalian dan Pengembangan Pertanian Wilayah UPTD Pelaksana Program Cilengkrang	Jumlah petani yang mengikuti Bimbingan Teknis Pertanian lingkup UPT PPP Wilayah Cilengkrang	Kab. Bandung		0 orang		0	APBD Kab	PD		0 orang		0	DISTAN
2	0	03	2.1	15	17	1	2.2.1.15.17	Peningkatan Sarana Posluhdes (Bantuan Gubernur)	Jumlah kelompok yang meningkat sarana Posluhdes	Kab. Bandung		0 kelompok		0	APBD Kab	PD		0 kelompok		0	DISTAN
<b>2</b>	<b>0</b>	<b>3</b>	<b>2.1</b>	<b>17</b>		<b>1</b>	<b>2.2.2.17</b>	<b>Program peningkatan pemasaran hasil produksi pertanian/perkebunan</b>	Persentase kelompok dalam penerapan teknologi pasca panen			1 %	<b>1.888.410.500</b>					1 %	<b>2.100.000.000</b>		DISTAN
2	0	03	2.1	17	7	1	2.2.2.17.7	Promosi atas hasil produksi pertanian/perkebunan unggulan daerah	Jumlah event pameran/eksebis pertanian unggulan Tingkat Nasional/ Provinsi/Kabupaten yang diikuti	Kab. Bandung		3 kali	170.440.000	APBD Kab	PD		3 kali	175.000.000			DISTAN
2	0	03	2.1	17	9	1	2.2.2.17.9	Pembangunan pusat-pusat penampungan produksi hasil pertanian/perkebunan masyarakat yang akan dipasarkan	Jumlah Sarana Pemasaran dan promosi produk Hortikultura tersedia	Kab. Bandung		0 kegiatan		0	APBD Kab	PD		0 kegiatan		0	DISTAN
2	0	03	2.1	17	14	1	2.2.2.17.14	Promosi Komoditas Perkebunan Unggula	Jumlah promosi perkebunan unggulan	Kab. Bandung		4 kali		0	APBD Kab	PD		4 kali	650.000.000		DISTAN
2	0	03	2.1	17	15	1	2.2.2.17.15	Peningkatan Mutu dan Keamanan Pangan	Jumlah Kelompok Yang Menerapkan Budidaya Pertanian Berorientasi Mutu	Kab. Bandung		3 kelompok	148.136.500	APBD Kab	PD		3 kelompok	150.000.000			DISTAN
2	0	03	2.1	17	16	1	2.2.2.17.16	Pasca Panen Produk Perkebunan	Jumlah peningkatan SDM dalam pengembangan pasca panen produk perkebunan	Kab. Bandung		20 orang	100.000.000	APBD Kab	PD		0 kegiatan	325.000.000			DISTAN
2	0	03	2.1	17	17	1	2.2.2.17.16		bantuan alat mesin pengupas kulit kopi			3 Unit	57.000.000	APBD Kab		e-pokir					DISTAN
2	0	03	2.1	17	18	1	2.2.2.17.16		Jumlah fasilitasi sarana pasca panen	Kab. Bandung		5 Unit	109.244.000	APBD Kab		PD					DISTAN
2	0	03	2.1	17	19	1	2.2.2.17.16		Pulper (alat pengupas merah kopi)	Ds. Tenjolaya-PASIRJAMBU		1 Unit	19.700.000	APBD Kab		Wilayah					DISTAN
2	0	03	2.1	17	20	1	2.2.2.17.16		Pulper (alat pengupas merah kopi)	Ds. Cisondari-PASIRJAMBU		1 Unit	19.700.000	APBD Kab		Wilayah					DISTAN
2	0	03	2.1	17	21	1	2.2.2.17.16		Pulper (alat pengupas merah kopi)	Ds. Margamulya-PASIRJAMBU		1 Unit	19.700.000	APBD Kab		Wilayah					DISTAN
2	0	03	2.1	17	22	1	2.2.2.17.16		Pulper (alat pengupas merah kopi)	Ds. Sugihmukti-PASIRJAMBU		1 Unit	19.700.000	APBD Kab		Wilayah					DISTAN
2	0	03	2.1	17	23	1	2.2.2.17.16		Pulper ( alat pengupas Merah Kopi)	Ds. Patengan-RAN CABALI		1 Unit	19.700.000	APBD Kab		Wilayah					DISTAN
2	0	03	2.1	17	24	1	2.2.2.17.16		Program Paska Panen Produk Perkebunan Pulper	Ds. Padasuka - Kutawaringin		1 unit	19.700.000	APBD Kab		Wilayah					DISTAN
2	0	03	2.1	17	25	1	2.2.2.17.16		Bantuan Alat pemecah Kopi	Ds. Ancol Mekar-Ariasari		1 unit	19.700.000	APBD Kab		Wilayah					DISTAN
2	0	03	2.1	17	26	1	2.2.2.17.16		Pulper ( Alat Pengupas Merah kopi)	Ds. Panguban-Pacet		1 Unit	19.700.000	APBD Kab		Wilayah					DISTAN
2	0	03	2.1	17	27	1	2.2.2.17.16		Pulper	Ds. Sukapura-Kertasari		2 Unit	39.400.000	APBD Kab		Wilayah					DISTAN
2	0	03	2.1	17	28	1	2.2.2.17.16		Pulper	Ds. Santosa-Kertasari		2 Unit	39.400.000	APBD Kab		Wilayah					DISTAN
2	0	03	2.1	17	29	1	2.2.2.17.16		Pulper (Alat Pengupas merah kopi)	Ds. Neglawangi Kertasari		2 Unit	39.400.000	APBD Kab		Wilayah					DISTAN
2	0	03	2.1	17	30	1	2.2.2.17.16		Pengadaan Pulper	Ds. MEKARMANIK-CIMENYAN		1 Paket	19.700.000	APBD Kab		Wilayah					DISTAN
2	0	03	2.1	17	31	1	2.2.2.17.16		Pulper kopi	Ds. Cipanjalu-CILENGKRANG		1 unit	19.700.000	APBD Kab		Wilayah					DISTAN
2	0	03	2.1	17	32	1	2.2.2.17.16		Pulper	Ds. Loa-Paseh		1 Unit	19.700.000	APBD Kab		Wilayah					DISTAN
2	0	03	2.1	17	33	1	2.2.2.17.16		pulper alat pengupas merah kopi	Ds. Ciporeat-CILENGKRANG		1 unit	19.700.000	APBD Kab		Wilayah					DISTAN

2	0	03	2.1	17	34	1	2.2.2.17.16		Bimbingan Teknis Pascapanen produk perkebunan	Ds. Tenjolaya-PASIRJAMBU		30 Orang		16.500.000	APBD Kab	Wilayah				DISTAN
2	0	03	2.1	17	35	1	2.2.2.17.16		Bimbingan Teknis Pascapanen produk perkebunan	Ds. Rancakole-Arjasari		10 Orang		5.500.000	APBD Kab	Wilayah				DISTAN
2	0	03	2.1	17	36	1	2.2.2.17.16		Pelatihan Pasca Panen Perkebunan (Kopi)	Ds. Sukapura-Kertasari		10 orang		5.500.000	APBD Kab	Wilayah				DISTAN
2	0	03	2.1	17	37	1	2.2.2.17.16		Pelatihan Pasca Panen Perkebunan (Kopi)	Ds. Neglawangi Kertasari		10 orang		5.500.000	APBD Kab	Wilayah				DISTAN
2	0	03	2.1	17	38	1	2.2.2.17.16		Pelatihan Pasca Panen Perkebunan (Kopi)	Ds. Santosa-Kertasari		10 orang		5.500.000	APBD Kab	Wilayah				DISTAN
2	0	03	2.1	17	17	1	2.2.2.17.17	Kontes Ternak dan Apresiasi Pembudidaya Peternakan	-Jumlah Kegiatan Kontes Ternak	Kab. Bandung		3 kali		0	APBD Kab	PD		3 kali	275.000.000	DISTAN
2	0	03	2.1	17	18	1	2.2.2.17.18	Promosi Atas Hasil Produksi Peternakan Unggulan Daerah	-Jumlah Partisipasi dalam Even Promosi Peternakan	Kab. Bandung		3 kali		0	APBD Kab	PD		3 kali	175.000.000	DISTAN
2	0	03	2.1	17	19	1	2.2.2.17.19	Pengolahan Hasil Perkebunan	-Jumlah peningkatan SDM dalam Pengolahan dan Pemasaran Hasil Perkebunan	Kab. Bandung		8 kali		200.000.000	APBD Kab	PD		8 kali	350.000.000	DISTAN
2	0	03	2.1	17	20	1	2.2.2.17.19		Jumlah Unit-unit Pengolahan Hasil Perkebunan	Kab. Bandung		1 unit		0	APBD Kab	PD				DISTAN
2	0	03	2.1	17	21	1	2.2.2.17.19		Jumlah pengembangan pemasaran hasil olahan perkebunan (Invitasi kopi master internasional)	Kab. Bandung		1kali		500.000.000	APBD Kab	PD/PPD				DISTAN
2	0	03	2.1	17	22	1	2.2.2.17.19		Sundryer	Kab. Bandung		2 unit		0	APBD Kab	PD				DISTAN
2	0	03	2.1	17	23	1	2.2.2.17.19		Unit Pengolahan Hasil Produk Perkebunan (Pengolahan T e h)	Kab. Bandung		1 unit		0	APBD Kab	PD				DISTAN
2	0	03	2.1	17	24	1	2.2.2.17.19		Roasting kopi	Ds. Patengan-RANCABALI		1 Unit		30.070.000	APBD Kab	Wilayah				DISTAN
2	0	03	2.1	17	25	1	2.2.2.17.19		Program Paska Panen Produk Perkebunan Mesin roasting kopi	Ds. Padasuka - Kutawaringin		1 unit		30.070.000	APBD Kab	Wilayah				DISTAN
2	0	03	2.1	17	26	1	2.2.2.17.19		Mesin roasting kopi	Ds. Neglawangi Kertasari		2 Unit		30.070.000	APBD Kab	Wilayah				DISTAN
2	0	03	2.1	17	27	1	2.2.2.17.19		Mesin Rosting Kopi	Ds. Girimekar-CILENGKRANG		1 Unit		30.070.000	APBD Kab	Wilayah				DISTAN
2	0	03	2.1	17	28	1	2.2.2.17.19		Mesin Roasting Kopi	Ds. MEKARMANIK-CIMENYAN		1 Paket		30.070.000	APBD Kab	Wilayah				DISTAN
2	0	03	2.1	17	29	1	2.2.2.17.19		Mesin roasting kopi kelompok Mekaraksana	Ds. Loa-Paseh		1 Unit		30.070.000	APBD Kab	Wilayah				DISTAN
2	0	03	2.1	17	30	1	2.2.2.17.19		pengadaan mesin roasting kopi	Ds. Bojong-Nagreg		1 unit		30.070.000	APBD Kab	Wilayah				DISTAN
2	0	3	2.1	29		1	2.2.2.29	<b>Program Peningkatan Kualitas Produk Unggulan Pertanian</b>	Persentase peningkatan kualitas produk unggulan pertanian			2 %		<b>2.246.202.250</b>				3 %	<b>2.655.000.000</b>	DISTAN
2	0	03	2.1	29	1	1	2.2.2.29.1	Pengembangan Pertanian Tanaman Pangan unggulan Daerah	Jumlah Kelompok Tanaman Pangan terbina dalam pengembangan produk unggulan	Kab. Bandung		2 Kelompok		380.000.000	APBD Kab	PD		2 Kelompok	500.000.000	DISTAN
			2.1						. Fasilitasi Bandung 1000 kampung pada sub sektor tanaman pangan	Ciparay dan Banjaran		3 Jenis kegiatan			APBD Kab	PD				DISTAN
2	0	03	2.1	29	2	1	2.2.2.29.2	Pengembangan Hortikultura unggulan Daerah	Jumlah Kelompok Hortikultura terbina dalam pengembangan produk unggulan	Kab. Bandung		1 kelompok		740.152.250	APBD Kab	PD		0 kelompok	0	DISTAN
2	0	03	2.1	29	1	1	2.2.2.29.2		Pengadaan Tanaman Strawberry Kelompok FAMILI TANT	Ds. Alamendah-RANCABALI		2000 phn		0	APBD Kab	Wilayah				DISTAN
2	0	03	2.1	29	3	1	2.2.2.29.2		Pengadaan Tanaman Strawberry (kel. Barokah Berry Rw. 01 )	Ds. Alamendah-RANCABALI		2000 phn		0	APBD Kab	Wilayah				DISTAN
2	0	03	2.1	29	2	1	2.2.2.29.2		Fasilitasi Bandung 1000 kampung pada sub sektor Hortikultura	Rancabali, Ciwidey, Pasirjambu, Pangalengan		3 Jenis kegiatan		0	APBD Kab	PD				DISTAN
2	0	03	2.1	29	3	1	2.2.2.29.3	Pengembangan Perkebunan unggulan Daerah	Jumlah Kelompok Perkebunan terbina dalam pengembangan	Kab. Bandung		2 Kelompok/gapoktan		450.000.000	APBD Kab	PD		1 Kelompok/gapoktan	500.000.000	DISTAN
2	0	03	2.1	29	2	1	2.2.2.29.3		. Fasilitasi Pascapanen dalam rangka Bandung 1000 kampung pada sub sektor perkebunan	Pangalengan		2 Jenis kegiatan		0	APBD Kab	PD				DISTAN

2	0	03	2.1	29	4	1	2.2.2.29.4	Pengembangan Peternakan unggulan Daerah	Jumlah Kelompok Peternakan terbina dalam pengembangan produk unggulan	Kab. Bandung		1 kelompok	300.000.000	APBD Kab	PD	2 kelompok	1.200.000.000	DISTAN
2	0	03	2.1	29	3	1	2.2.2.29.4		. Fasilitas Bandung 1000 kampung pada sub sektor peternakan	Kab. Bandung		3 Jenis kegiatan	0	APBD Kab	PD			DISTAN
2	0	03	2.1	29	5	1	2.2.2.29.5	Penyusunan Data Potensi Produksi Pertanian	Jumlah buku data pokok potensi pertanian	Kab. Bandung		4 buah	376.050.000	APBD Kab	PD	4 buah	455.000.000	DISTAN
<b>2</b>	<b>0</b>	<b>3</b>	<b>2.1</b>	<b>31</b>		<b>1</b>	<b>2.2.1.31</b>	<b>Program Peningkatan pemberdayaan penyuluhan pertanian</b>	Persentase Kelompok Tani Yang Naik Kelas			45 %	<b>1.186.385.980</b>			55 %	<b>1.825.000.000</b>	DISTAN
2	0	03	2.1	31	1	1	2.2.1.31.1	Pelatihan petani dan pelaku agribisnis	Jumlah Peningkatan SDM Agribisnis	Kab. Bandung		130 orang	208.857.480	APBD Kab	PD	130 oarng	150.000.000	DISTAN
2	0	03	2.1	31	2	1	2.2.1.31.2	Penyuluhan dan pendampingan petani dan pelaku agribisnis	Jumlah Kelompok Tani Yang mengikuti bimtek agribisnis	Kab. Bandung		0	0	APBD Kab	PD	120 orang	150.000.000	DISTAN
2	0	03	2.1	31	3	1	2.2.1.31.3	Peningkatan kemampuan lembaga petani	Jumlah peningkatan kapasitas kelembagaan (kelas kelompok) pertanian	Kab. Bandung		50 kelompok	74.440.000	APBD Kab	PD	50 kelompok	75.000.000	DISTAN
2	0	03	2.1	31	4	1	2.2.1.31.4	Pembinaan , Pengendalian dan Pengembangan Pertanian Wilayah UPTD Pelaksana Program Soreang	Jumlah sarana penunjang pelayanan penyuluh lingkup UPT	Kab. Bandung		1 jenis	0	APBD Kab	PD	1 jenis	50.000.000	DISTAN
2	0	03	2.1	31	5	1	2.2.1.31.5	Pembinaan , Pengendalian dan Pengembangan Pertanian Wilayah UPTD Pelaksana Program Ciwidey	Jumlah sarana penunjang pelayanan penyuluh lingkup UPT	Kab. Bandung		1 jenis	0	APBD Kab	PD	1 jenis	50.000.000	DISTAN
2	0	03	2.1	31	6	1	2.2.1.31.6	Pembinaan , Pengendalian dan Pengembangan Pertanian Wilayah UPTD Pelaksana Program Banjaran	Jumlah sarana penunjang pelayanan penyuluh lingkup UPT	Kab. Bandung		2 jenis	0	APBD Kab	PD	2 jenis	50.000.000	DISTAN
2	0	03	2.1	31	7	1	2.2.1.31.7	Pembinaan , Pengendalian dan Pengembangan Pertanian Wilayah UPTD Pelaksana Program Bojongsong	Jumlah sarana penunjang pelayanan penyuluh lingkup UPT	Kab. Bandung		1 jenis	0	APBD Kab	PD	1 jenis	50.000.000	DISTAN
2	0	03	2.1	31	8	1	2.2.1.31.8	Pembinaan , Pengendalian dan Pengembangan Pertanian Wilayah UPTD Pelaksana Program Pacet	Jumlah sarana penunjang pelayanan penyuluh lingkup UPT	Kab. Bandung		2 jenis	0	APBD Kab	PD	2 jenis	50.000.000	DISTAN
2	0	03	2.1	31	9	1	2.2.1.31.9	Pembinaan , Pengendalian dan Pengembangan Pertanian Wilayah UPTD Pelaksana Program Salakaneruk	Jumlah sarana penunjang pelayanan penyuluh lingkup UPT	Kab. Bandung		2 jenis	0	APBD Kab	PD	2 jenis	50.000.000	DISTAN
2	0	03	2.1	31	10	1	2.2.1.31.10	Pembinaan , Pengendalian dan Pengembangan Pertanian Wilayah UPTD Pelaksana Program Cikancung	Jumlah sarana penunjang pelayanan penyuluh lingkup UPT	Kab. Bandung		2 jenis	0	APBD Kab	PD	2 jenis	50.000.000	DISTAN
2	0	03	2.1	31	11	1	2.2.1.31.11	Pembinaan , Pengendalian dan Pengembangan Pertanian Wilayah UPTD Pelaksana Program Cilengkrang	Jumlah sarana penunjang pelayanan penyuluh lingkup UPT	Kab. Bandung		2 jenis	0	APBD Kab	PD	2 jenis	50.000.000	DISTAN
2	0	03	2.1	31	12	1	2.2.1.31.12	Peningkatan kapasitas tenaga penyuluh pertanian/perkebunan	Jumlah pelaksanaan dalam kegiatan Hari Krida Pertanian	Kab. Bandung		2 kegiatan	300.000.000	APBD Kab	PD	2 kegiatan	500.000.000	DISTAN
2	0	03	2.1	31	13	1	2.2.1.31.13	Peningkatan kesejahteraan tenaga penyuluh pertanian/perkebunan	Jumlah Kursus-Kursus bagi Penyuluh PNS	Kab. Bandung		5 jenis	129.888.500	APBD Kab	PD	5 jenis	200.000.000	DISTAN
2	0	03	2.1	31	13	1	2.2.1.31.13		Jumlah Kursus-Kursus bagi Penyuluh Non-PNS	Kab. Bandung		1 kali	0	APBD Kab	PD			DISTAN
2	0	03	2.1	31	13	1	2.2.1.31.13		Jumlah kegiatan Jambore/Penas/Temu Penyuluh tingkat Kabupaten, Provinsi dan Pusat	Kab. Bandung		1 kali	0	APBD Kab	PD			DISTAN
2	0	03	2.1	31	14	1	2.2.1.31.14	Penyuluhan Peningkatan Produksi Pertanian/Perkebunan	Jumlah Kelompok Tani Yang mengikuti bimtek peningkatan kelas kemampuan kelompok	Kab. Bandung		1 kali	150.000.000	APBD Kab	PD	1 kali	250.000.000	DISTAN
2	0	03	2.1	31	15	1	2.2.1.31.15	Pelatihan dan bimbingan pengoperasian teknologi peternakan tenat. guna	Jumlah workshop penyuluhan peternakan	Kab. Bandung		0	0	APBD Kab	PD	1 kali	100.000.000	DISTAN
2	0	03	2.1	31	16	1	2.2.1.31.15	Pembinaan , Pengendalian dan Pengembangan Pertanian UPTD Pelaksana Program Penyuluhan	Jumlah Program Rencana pelaksanaan Penyuluhan Tahunan Tersedia	Kab. Bandung		31 kecamatan	323.200.000	APBD Kab	PD			DISTAN
									Penunangan program instansi vertikal (TMMD, BBGRM, PZWKSS, PKK, Posyandu, dll) di wilayah UPT	Kab. Bandung		1 paket	0	APBD Kab	PD			DISTAN

							<b>Jumlah 2</b>									<b>31.710.461.039</b>						<b>25.171.702.368</b>	DISTAN
							<b>Jumlah Total (1+2)</b>									<b>35.409.782.171</b>						<b>29.194.083.610</b>	DISTAN



**RUMUSAN RENCANA PROGRAM DAN KEGIATAN PD TAHUN 2019  
DAN PRAKIRAAN MAJU TAHUN 2020  
KABUPATEN BANDUNG**

Kode					Bidang Urusan Pemerintahan dan Program dan Kegiatan	Indikator Kinerja Program (Outcome) dan Kegiatan (Output)	Lokasi	Rencana Tahun 2019 (Tahun Rencana)		Sumber Dana	Catatan Penting	Prakiraan Maju Rencana Tahun 2020		Penanggungjawab
								Target Capaian Kinerja	Kebutuhan Dana/Pagu Indikatif			Target Capaian Kinerja	Kebutuhan Dana/Pagu Indikatif	
				5.	Mewujudkan Tata Kelola Pemerintahan Yang Baik dan Bersih									DISPORPAR
				5.1.1.1	Program Peningkatan Profesionalisme Birokrasi Urusan Rutin									DISPORPAR
x	xx	xx	xx	1	5.1.1.1	Program Pelayanan Administrasi Perkantoran	Prosentase Pemenuhan Operasional Administrasi Perkantoran	100 %	1.804.600.000			100 %	1.820.600.000	DISPORPAR
x	xx	xx	xx	1	5.1.1.1.1	Penyediaan jasa surat menyurat	Jumlah pembuatan surat masuk dan keluar	0 Surat	0	APBD Kab	PD	0 Surat	0	DISPORPAR
x	xx	xx	xx	1	5.1.1.1.2	Penyediaan jasa komunikasi, sumber daya air dan listrik	Jumlah penyediaan tenaga perbaikan listrik, penyediaan listrik, air minum/air bersih, telekomunikasi dan internet	12 Bulan	1.069.000.000	APBD Kab	PD	12 Bulan	1.100.000.000	DISPORPAR
x	xx	xx	xx	1	5.1.1.1.3	Penyediaan jasa peralatan dan perlengkapan kantor	Jumlah penyediaan jasa perlengkapan dan peralatan kantor	0 paket jasa service	0	APBD Kab	PD	0 paket jasa service	0	DISPORPAR
x	xx	xx	xx	1	5.1.1.1.8	Penyediaan jasa kebersihan kantor	Jumlah pelayanan kebersihan kantor dan halaman	2 Orang Pegawai	65.000.000	APBD Kab	PD	2 Orang Pegawai	65.000.000	DISPORPAR
x	xx	xx	xx	1	5.1.1.1.9	Penyediaan jasa perbaikan peralatan kerja	Jumlah penyediaan jasa service peralatan dan perlengkapan kantor	4 Jasa Service	15.000.000	APBD Kab	PD	4 Jasa Service	15.000.000	DISPORPAR
x	xx	xx	xx	1	5.1.1.1.10	Penyediaan alat tulis kantor	Jumlah paket penyediaan alat tulis kantor	1 Paket ATK dan Matera	60.000.000	APBD Kab	PD	1 Paket ATK dan Matera	45.000.000	DISPORPAR
x	xx	xx	xx	1	5.1.1.1.11	Penyediaan barang cetakan dan penggandaan	Jumlah penyediaan bahan cetakan dan penggandaan	25 Paket barang cetakan	32.000.000	APBD Kab	PD	25 Paket barang cetakan	32.000.000	DISPORPAR
x	xx	xx	xx	1	5.1.1.1.12	Penyediaan komponen instalasi listrik/penerangan bangunan kantor	Jumlah alat-alat listrik dan elektronik	0 -	0	APBD Kab	PD	0 -	0	DISPORPAR
x	xx	xx	xx	1	5.1.1.1.13	Penyediaan peralatan dan perlengkapan kantor	Jumlah peralatan dan perlengkapan kantor	5 Paket Peralatan	72.000.000	APBD Kab	PD	5 Paket peralatan	72.000.000	DISPORPAR
x	xx	xx	xx	1	5.1.1.1.14	Penyediaan peralatan rumah tangga	Jumlah penyediaan peralatan rumah tangga	10 Jenis	10.000.000	APBD Kab	PD	10 Jenis	10.000.000	DISPORPAR
x	xx	xx	xx	1	5.1.1.1.15	Penyediaan bahan bacaan dan peraturan perundang-undangan	Jumlah penyediaan bahan bacaan	10 Jenis Surat Kabar	10.000.000	APBD Kab	PD	10 Jenis Surat Kabar	10.000.000	DISPORPAR
x	xx	xx	xx	1	5.1.1.1.17	Penyediaan makanan dan minuman kegiatan	Jumlah paket penyediaan makanan dan minuman kegiatan	1 Paket	25.000.000	APBD Kab	PD	1 Paket	25.000.000	DISPORPAR
x	xx	xx	xx	1	5.1.1.1.18	Rapat-rapat koordinasi dan konsultasi ke luar daerah	Jumlah Kegiatan koordinasi dan konsultasi luar daerah	1 Kegiatan	200.000.000	APBD Kab	PD	1 Kegiatan	200.000.000	DISPORPAR
x	xx	xx	xx	1	5.1.1.1.19	Penyediaan Tenaga Pendukung teknis dan Administrasi Perkantoran	Jumlah Pegawai Harian Lepas / Honoror	7 Orang	201.600.000	APBD Kab	PD	7 Orang	201.600.000	DISPORPAR
x	xx	xx	xx	1	5.1.1.1.20	Rapat-rapat koordinasi dan konsultasi ke Dalam Daerah	Jumlah Kegiatan pegawai memenuhi undangan dan kunjungan kerja ke dalam wilayah kabupaten	2 Kegiatan	30.000.000	APBD Kab	PD	2 Kegiatan	30.000.000	DISPORPAR
x	xx	xx	xx	1	5.1.1.1.22	Penunjang Perayaan Hari-hari Bersejarah *)	Jumlah keikutsertaan pegawai dalam peringatan hari besar daerah dan nasional	1 Kali Kegiatan	15.000.000	APBD Kab	PD	1 Kali Kegiatan	15.000.000	DISPORPAR
x	xx	xx	xx	2	5.1.1.2	Program peningkatan sarana dan prasarana aparatur	Prosentase pemenuhan Sarana dan Prasarana Penunjang Aparatur	100 %	200.400.000			100 %	200.400.000	DISPORPAR
x	xx	xx	xx	2	5.1.1.2.3	Pembangunan gedung kantor	Jumlah Pembangunan Gedung Kantor Dispora	0 Gedung	0	APBD Kab	PD	0 Gedung	0	DISPORPAR
x	xx	xx	xx	2	5.1.1.2.5	Pengadaan kendaraan dinas/operasional	Jumlah Pengadaan kendaraan dinas/ operasional	0 Unit	0	APBD Kab	PD	0 Unit	0	DISPORPAR
x	xx	xx	xx	2	5.1.1.2.10	Pengadaan mebeleur	Jumlah Pengadaan Mebeleur	0 Jenis	0	APBD Kab	PD	0 Jenis	0	DISPORPAR
x	xx	xx	xx	2	5.1.1.2.22	Pemeliharaan rutin/berkala gedung kantor	Jumlah Paket pemeliharaan gedung dan halaman kantor	1 Paket Pemeliharaan	49.400.000	APBD Kab	PD	1 Paket Pemeliharaan	49.400.000	DISPORPAR
x	xx	xx	xx	2	5.1.1.2.24	Pemeliharaan rutin/berkala kendaraan dinas/operasional	Jumlah Paket pemeliharaan kendaraan roda empat dan kendaraan roda dua	1 Paket Pemeliharaan	146.000.000	APBD Kab	PD	1 Paket Pemeliharaan	146.000.000	DISPORPAR
x	xx	xx	xx	2	5.1.1.2.29	Pemeliharaan rutin/berkala mebeleur	Jumlah Paket Pemeliharaan Mebeleur	1 Paket Pemeliharaan	5.000.000	APBD Kab	PD	1 Paket Pemeliharaan	5.000.000	DISPORPAR
x	xx	xx	xx	3	5.1.1.3	Program peningkatan disiplin aparatur	Prosentase Disiplin Aparatur	100 %	0			100 %	25.000.000	DISPORPAR
x	xx	xx	xx	3	5.1.1.3.2	Pengadaan pakaian dinas beserta perlengkapannya	Pengadaan Pakaian Dinas Aparatur	0 Stell	0	APBD Kab	PD	0 Stell	0	DISPORPAR

x	xx	xx	xx	3	5	1	5.1.1.3.5	Pengadaan pakaian khusus hari-hari tertentu	Pengadaan Pakaian Olah Raga/ Batik	Kab. Bandung		65 Stell		0	APBD Kab	PD	65 Stell	25.000.000	DISPORPAR
x	xx	xx	xx	6			5.1.1.6	<b>Program peningkatan pengembangan sistem pelaporan capaian kinerja dan keuangan</b>	Prosentase pemenuhan laporan capaian kinerja dan ikhtisar realisasi kinerja Perangkat Daerah			100 %		<b>140.000.000</b>			100 %	<b>165.000.000</b>	DISPORPAR
x	xx	xx	xx	6	1	1	5.1.1.6.1	Penyusunan laporan capaian kinerja dan ikhtisar realisasi kinerja SKPD	Jumlah Penyusunan dokumen (LAKIP, Laptah, Renja, dan Laporan Triwulanan)	Kab. Bandung		5 Dokumen		75.000.000	APBD Kab	PD	5 Dokumen	100.000.000	DISPORPAR
x	xx	xx	xx	6	2	1	5.1.1.6.2	Penyusunan laporan keuangan semesteran	Jumlah dokumen laporan keuangan semester I dan semester II	Kab. Bandung		2 Dokumen		32.500.000	APBD Kab	PD	2 Dokumen	32.500.000	DISPORPAR
x	xx	xx	xx	6	3	1	5.1.1.6.3	Penyusunan pelaporan prognosis realisasi anggaran	Jumlah dokumen laporan prognosis realisasi anggaran	Kab. Bandung		0 Dokumen		0	APBD Kab	PD	0 Dokumen	0	DISPORPAR
x	xx	xx	xx	6	4	1	5.1.1.6.4	Penyusunan pelaporan keuangan akhir tahun	Jumlah dokumen laporan keuangan akhir tahun	Kab. Bandung		1 Dokumen		32.500.000	APBD Kab	PD	1 Dokumen	32.500.000	DISPORPAR
<b>Jumlah 1</b>																			
<b>2.145.000.000</b>																			
<b>2.211.000.000</b>																			
<b>DISPORPAR</b>																			
							<b>1.</b>	<b>Peningkatan Kualitas Sumber Daya Manusia</b>											DISPORPAR
							<b>1.1.2.1</b>	<b>Program Peningkatan kualitas pendidikan formal dan non formal</b>											DISPORPAR
<b>1</b>								<b>Urusan Wajib</b>											DISPORPAR
<b>1</b>	<b>2</b>							<b>Urusan Wajib Bukan Pelayanan Dasar</b>											DISPORPAR
<b>1</b>	<b>2</b>	<b>13</b>						<b>Keperawatan dan Olahraga</b>											DISPORPAR
<b>1</b>	<b>2</b>	<b>13</b>	<b>18</b>	<b>15</b>		<b>1</b>	<b>1.1.1.15</b>	<b>Program Pengembangan dan Keresasian Kebijakan Pemuda</b>	Persentase Peningkatan Pengembangan Kemitraan Pemuda			100 Persen		<b>200.000.000</b>			100 Persen	<b>1.275.000.000</b>	DISPORPAR
1	2	13	18	15	1	1	1.1.1.15.1	Pendataan potensi kepemudaan	Jumlah Dokumen Database Potensi Kepemudaan	Kab. Bandung		1 Dokumen		50.000.000	APBD Kab	PD	1 Dokumen	150.000.000	DISPORPAR
1	2	13	18	15	2	1	1.1.1.15.2	Pemantauan dan evaluasi pelaksanaan pembangunan pemuda	Jumlah Dokumen pemantauan kegiatan kepemudaan di Kabupaten Bandung	Kab. Bandung		1 Dokumen		50.000.000	APBD Kab	PD	1 Dokumen	100.000.000	DISPORPAR
1	2	13	18	15	3	1	1.1.1.15.3	Penelitian dan pengkajian kebijakan pembangunan kepemudaan	Jumlah Dokumen Kegiatan penelitian dan pengkajian kepemudaan	Kab. Bandung		3 Dokumen		0	APBD Kab	PD	0 Dokumen	600.000.000	DISPORPAR
1	2	13	18	15	4	1	1.1.1.15.4	Pengembangan sistem informasi manajemen kepemudaan berbasis E-YOUTH	Jumlah Peserta Pengembangan Informasi Managemen Enterpreneur Muda	Kab. Bandung		75 Orang Peserta		50.000.000	APBD Kab	PD	75 Orang Peserta	100.000.000	DISPORPAR
1	2	13	18	15	5	1	1.1.1.15.5	Peningkatan keimanan dan ketaqwaan kepemudaan	Jumlah Peserta Kegiatan Peningkatan Keimanan dan Ketaqwaan kepemudaan	Kab. Bandung		125 Orang Peserta		50.000.000	APBD Kab	PD	150 Orang Peserta	175.000.000	DISPORPAR
1	2	13	18	15	6	1	1.1.1.15.6	Penyusunan pedoman komunikasi, informasi, edukasi, dan advokasi tentang kepemimpinan pemuda	Dokumen Pedoman Komunikasi, informasi, edukasi, dan advokasi tentang Kepemimpinan Pemuda	Kab. Bandung		0 -		0	APBD Kab	PD	0 -	0	DISPORPAR
1	2	13	18	15	7	1	1.1.1.15.7	Penyusunan rancangan pola kemitraan antar pemuda dengan masyarakat	Jumlah Kegiatan Rancangan Pola Kemitraan	Kab. Bandung		0 -		0	APBD Kab	PD	1 kali kegiatan	150.000.000	DISPORPAR
1	2	13	18	15	8	1	1.1.1.15.8	Perluasan penyusunan rencana aksi daerah bidang kepemudaan	Dokumen Rencana Aksi Daerah Bidang Kepemudaan	Kab. Bandung		0 -		0	APBD Kab	PD	0 -	0	DISPORPAR
1	2	13	18	15	9	1	1.1.1.15.9	Perumusan kebijakan kewirausahaan bagi pemuda	Dokumen Kebijakan Kewirausahaan Bagi Pemuda	Kab. Bandung		0 -		0	APBD Kab	PD	0 -	0	DISPORPAR
1	2	13	18	15	10	1	1.1.1.15.10	Monitoring, Evaluasi dan Pelaporan	Dokumen Monitoring, Evaluasi dan Pelaporan	Kab. Bandung		0 -		0	APBD Kab	PD	0 -	0	DISPORPAR
<b>1</b>	<b>2</b>	<b>13</b>	<b>18</b>	<b>16</b>		<b>1</b>	<b>1.1.1.16</b>	<b>Program peningkatan peran serta kepemudaan</b>	Jumlah Pemuda Yang dibina			0 -		<b>2.800.000.000</b>			0 -	<b>3.925.000.000</b>	DISPORPAR
1	2	13	18	16	1	1	1.1.1.16.1	Pembinaan organisasi kepemudaan	Jumlah kegiatan pembinaan keorganisasian pemuda	Kab. Bandung		3 Kegiatan		2.000.000.000	APBD Kab	PD	3 Kegiatan	2.200.000.000	DISPORPAR
1	2	13	18	16	2	1	1.1.1.16.2	Pendidikan dan pelatihan dasar kepemimpinan	Jumlah pemuda yang mengikuti pendidikan dan pelatihan dasar kepemimpinan	Kab. Bandung		500 Orang		150.000.000	APBD Kab	PD	250 Orang	350.000.000	DISPORPAR
1	2	13	18	16	3	1	1.1.1.16.3	Fasilitasi aksi bhakti sosial kepemudaan	Jumlah pemuda yang terlibat di dalam kegiatan bhakti sosial bidang kesehatan	Kab. Bandung		200 Orang Peserta		100.000.000	APBD Kab	PD	250 Orang Peserta	250.000.000	DISPORPAR
1	2	13	18	16	4	1	1.1.1.16.4	Pekan temu wicara organisasi pemuda	Jumlah Peserta Temu Wicara Kepemudaan	Kab. Bandung		1.250 Orang Peserta		100.000.000	APBD Kab	PD	1.500 Orang Peserta	350.000.000	DISPORPAR
1	2	13	18	16	5	1	1.1.1.16.5	Penyuluhan pencegahan penggunaan narkoba dikalangan generasi muda	Jumlah pemuda yang mengikuti penyuluhan pencegahan penggunaan narkoba dikalangan generasi muda	Kab. Bandung		150 Orang		100.000.000	APBD Kab	PD	175 Orang	200.000.000	DISPORPAR

1	2	13	18	16	6	1	1.1.1.16.6	Lomba kreasi dan karya tulis ilmiah dikalangan pemuda	Jumlah peserta lomba kreasi dan karya tulis ilmiah di kalangan pemuda	Kab. Bandung	0 -	0	APBD Kab	PD	400 Orang Peserta	150.000.000	DISPORPAR
1	2	13	18	16	7	1	1.1.1.16.7	Pembinaan pemuda pelopor keamanan lingkungan	Jumlah Peserta pembinaan pemuda pelopor keamanan lingkungan	Kab. Bandung	300 Orang Peserta	200.000.000	APBD Kab	PD	275 Orang Peserta	175.000.000	DISPORPAR
1	2	13	18	16	8	1	1.1.1.16.8	Pameran Prestasi Hasil Karya Pemuda	Jumlah Kegiatan Pameran Prestasi Hasil Karya Pemuda	Kab. Bandung	1 Kegiatan	100.000.000	APBD Kab	PD	1 Kegiatan	150.000.000	DISPORPAR
1	2	13	18	16	9	1	1.1.1.16.9	Monitoring, Evaluasi dan Pelaporan	Dokumen Monitoring, evaluasi dan pelaporan	Kab. Bandung	1 Dokumen	50.000.000	APBD Kab	PD	1 Dokumen	100.000.000	DISPORPAR
1	2	13	18	17		1	1.1.1.17	<b>Program peningkatan upaya penumbuhan kewirausahaan dan kecakapan hidup pemuda</b>	Jumlah Peserta Pemuda yang Mengikuti Bintek Kewirausahaan dan keterampilan		320 Orang Peserta	150.000.000			350 Orang Peserta	692.713.359	DISPORPAR
1	2	13	18	17	1	1	1.1.1.17.1	Pelatihan kewirausahaan bagi pemuda	Jumlah Peserta yang mengikuti Bintek Keiurusan dan Kerampilan	Kab. Bandung	200 Orang Peserta	150.000.000	APBD Kab	PD	400 Orang Peserta	492.713.359	DISPORPAR
1	2	13	18	17	2	1	1.1.1.17.2	Pelatihan ketrampilan bagi pemuda	Jumlah Peserta Keterampilan	Kab. Bandung	0 -	0	APBD Kab	PD	150 Orang Peserta	200.000.000	DISPORPAR
1	2	13	18	18			1.1.1.18	<b>Program upaya pencegahan penyalahgunaan narkoba</b>	Berkurangnya Penyalahgunaan Narkoba Di Kalangan Generasi Muda	Kab. Bandung	1 Kegiatan	0			1 Kegiatan	250.000.000	DISPORPAR
1	2	13	18	18	1	1	1.1.1.18.1	Pemberian penyuluhan tentang bahaya narkoba bagi pemuda	Jumlah Kegiatan penyuluhan pencegahan penggunaan narkoba dikalangan generasi muda	Kab. Bandung	1 Kegiatan	0	APBD Kab	PD	1 Kegiatan	250.000.000	DISPORPAR
1	2	13	18	19		1	1.1.2.19	<b>Program Pengembangan Kebijakan dan Manajemen Olah Raga</b>	Terukurnya Standarisasi Sertifikat Profesi Olahraga dan Terukurnya Pembangunan dan Evaluasi Keolahragaan		2 Dokumen	100.000.000			2 Dokumen	350.000.000	DISPORPAR
1	2	13	18	19	1	1	1.1.2.19.1	Peningkatan mutu organisasi dan tenaga keolahragaan	Terwujudnya SDM Keolahragaan yang Memiliki Kompetensi Sesuai dengan Keahlian Olahragaa	Kab. Bandung	0 Kegiatan	0	APBD Kab	PD	0 Kegiatan	0	DISPORPAR
1	2	13	18	19	2	1	1.1.2.19.2	Pengembangan sistem sertifikasi dan standarisasi profesi	Terukurnya standarisasi sertifikasi profesi olahraga	Kab. Bandung	1 Kegiatan	50.000.000	APBD Kab	PD	1 Kegiatan	200.000.000	DISPORPAR
1	2	13	18	19	3	1	1.1.2.19.3	Pengembangan perencanaan olah raga terpadu	Peningkatan Kompetensi	Kab. Bandung	0 -	0	APBD Kab	PD	0 -	0	DISPORPAR
1	2	13	18	19	4	1	1.1.2.19.4	Pemantauan dan evaluasi pelaksanaan pengembangan olahraga	Terwujudnya data-data Pengembangan Keolahragaan	Kab. Bandung	0 -	0	APBD Kab	PD	0 -	0	DISPORPAR
1	2	13	18	19	5	1	1.1.2.19.5	Pembinaan manajemen organisasi olahraga	Terwujudnya data-data Pengembangan Keolahragaan	Kab. Bandung	0 -	0	APBD Kab	PD	0 -	0	DISPORPAR
1	2	13	18	19	6	1	1.1.2.19.6	Pengkajian kebijakan-kebijakan pembangunan olahraga	Terwujudnya Dokumen Pembangunan Keolahragaan	Kab. Bandung	0 -	0	APBD Kab	PD	0 -	0	DISPORPAR
1	2	13	18	19	7	1	1.1.2.19.7	Penyusunan pola kemitraan pemerintah dan masyarakat dalam pembangunan dan pengembangan industri olahraga	Terbentuknya Nota Kesepakatan antara Pemerintah dengan Masyarakat dalam Pengembangan Industri Olahraga	Kab. Bandung	0 -	0	APBD Kab	PD	0 -	0	DISPORPAR
1	2	13	18	19	8	1	1.1.2.19.8	Monitoring, Evaluasi dan Pelaporan	Terumpulnya Data-data Kegiatan Keolahragaan	Kab. Bandung	1 Kali Kegiatan	50.000.000	APBD Kab	PD	1 Kali Kegiatan	150.000.000	DISPORPAR
1	2	13	18	19	9	1	1.1.2.19.9	Pembangunan Sarana Olah Raga Masyarakat (Bantuan Provinsi)	-		0 -	0	APBD Kab	PD	0 -	0	DISPORPAR
1	2	13	18	20		1	1.1.2.20	<b>Program Pembinaan dan Pemasyarakatan Olah Raga</b>	Peningkatan atlet berprestasi dan peningkatan jumlah partisipasi masyarakat dalam berolahraga		300 Orang	780.000.000			350 Orang	4.000.000.000	DISPORPAR
1	2	13	18	20	1	1	1.1.2.20.1	Pelaksanaan identifikasi bakat dan potensi pelajar dalam olahraga	Peningkatan Jumlah Partisipasi Pelajar dalam Berolahraga	Kab. Bandung	1 Kali Kegiatan	200.000.000	APBD Kab	PD	1 Kali Kegiatan	1.200.000.000	DISPORPAR
1	2	13	18	20	2	1	1.1.2.20.2	Pelaksanaan identifikasi dan pengembangan olahraga unggulan daerah	Peningkatan Cabang Olahraga di Daerah	Kab. Bandung	0 -	0	APBD Kab	PD	0 -	0	DISPORPAR
1	2	13	18	20	3	1	1.1.2.20.3	Pembibitan dan pembinaan olahragawan berbakat	Peningkatan Jumlah Atlet Berbakat	Kab. Bandung	1 Kegiatan	100.000.000	APBD Kab	PD	1 Kegiatan	200.000.000	DISPORPAR
1	2	13	18	20	4	1	1.1.2.20.4	Pembinaan cabang olahraga prestasi di tingkat daerah	Terbentuknya Pusat-pusat Pembinaan Atlet Berprestasi	Kab. Bandung	1 Kegiatan	100.000.000	APBD Kab	PD	1 Kegiatan	500.000.000	DISPORPAR
1	2	13	18	20	5	1	1.1.2.20.5	Peningkatan kesegaran jasmani dan rekreasi	Meningkatnya Kebugaran PNS, Masyarakat dan Pelajar di Kabupaten Bandung	Kab. Bandung	2.000 Orang	100.000.000	APBD Kab	PD	2.000 Orang	400.000.000	DISPORPAR
1	2	13	18	20	6	1	1.1.2.20.6	Penyelenggaraan kompetisi olahraga	Terbentuknya Event-event Kompetisi Olahraga	Kab. Bandung	100 Orang Atlet	100.000.000	APBD Kab	PD	400 Orang Atlet	1.200.000.000	DISPORPAR

1	2	13	18	20	7	1	1.1.2.20.7	Permasalahan olah raga bagi pelajar, mahasiswa, dan masyarakat	Terselenggaranya Event-event Kejuaraan Dikalangan Pelajar, Mahasiswa dan Masyarakat	Kab. Bandung		0 -		0	APBD Kab	PD	0 -	0	DISPORPAR
1	2	13	18	20	8	1	1.1.2.20.8	Pemberian penghargaan bagi insan olahraga yang berdedikasi dan berprestasi	Peningkatan Motivasi Atlet untuk Lebih Berprestasi	Kab. Bandung		0 -		0	APBD Kab	PD	0 -	0	DISPORPAR
1	2	13	18	20	9	1	1.1.2.20.9	Pengembangan dan pemanfaatan IPTEK olahraga sebagai pendorong peningkatan prestasi olahraga	Peningkatan Pelaku Olahraga Dalam Pemanfaatan IPTEK	Kab. Bandung		0 -		0	APBD Kab	PD	0 -	0	DISPORPAR
1	2	13	18	20	10	1	1.1.2.20.10	Pengembangan olahraga lanjut usia termasuk penyandang cacat	Tersedianya Tempat-tempat Pembinaan Olahraga Untuk Lanjut Usia dan Penyandang Cacat	Kab. Bandung		0 -		0	APBD Kab	PD	0 -	0	DISPORPAR
1	2	13	18	20	11	1	1.1.2.20.11	Pengembangan olahraga rekreasi	Peningkatan kegiatan olahraga rekreasi di tingkat Kabupaten Bandung	Kab. Bandung		1 Kegiatan		100.000.000	APBD Kab	PD	1 Kegiatan	300.000.000	DISPORPAR
1	2	13	18	20	12	1	1.1.2.20.12	Peningkatan jaminan kesejahteraan bagi masa depan atlet, pelatih, dan teknis olahraga	Peningkatan Kesadaran Masyarakat Dalam Kesehatan dan Kebugaran dalam Hubungan Sosial	Kab. Bandung		0 -		0	APBD Kab	PD	0 -	0	DISPORPAR
1	2	13	18	20	13	1	1.1.2.20.13	Peningkatan jumlah dan kualitas serta kompetensi pelatih, peneliti, praktisi, dan teknis olahraga	Meningkatkan Kompetensi Kemampuan Atlet, Pelatih dan Teknis	Kab. Bandung		0 -		0	APBD Kab	PD	0 -	0	DISPORPAR
1	2	13	18	20	14	1	1.1.2.20.14	Pembinaan olahraga yang berkembang di masyarakat	Menggelar Kompetisi yang baku	Kab. Bandung		0 -		0	APBD Kab	PD	0 -	0	DISPORPAR
1	2	13	18	20	15	1	1.1.2.20.15	Peningkatan manajemen organisasi olahraga tingkat perkumpulan dan tingkat daerah	Penataan dan Peningkatan Organisasi keolahragaan di masyarakat	Kab. Bandung		0 -		0	APBD Kab	PD	0 -	0	DISPORPAR
1	2	13	18	20	16	1	1.1.2.20.16	Peningkatan Peran Serta Masyarakat dan Dunis Usaha dalam Pendanaan dan Pembinaan Olah Raga	Meningkatkan jumlah peran serta masyarakat dalam berolahraga	Kab. Bandung		0 -		0	APBD Kab	PD	0 -	0	DISPORPAR
1	2	13	18	20	17	1	1.1.2.20.17	Kerjasama peningkatan olahragawan berbakat dan berprestasi dengan lembaga/institusi lainnya	Terjalannya MoU Antara Atlet dan Lembaga terkait	Kab. Bandung		1 Kegiatan		80.000.000	APBD Kab	PD	1 Kegiatan	200.000.000	DISPORPAR
<b>1</b>	<b>2</b>	<b>13</b>	<b>18</b>	<b>21</b>		<b>1</b>	<b>1.1.2.21</b>	<b>Program Peningkatan Sarana dan Prasarana Olah Raga</b>	Terlaksananya Pembangunan Sarana dan Prasarana Olahraga			4 Kegiatan		<b>21.875.712.613</b>			4 Kegiatan	<b>15.175.956.578</b>	DISPORPAR
1	2	13	18	21	1	1	1.1.2.21.1	Peningkatan kerjasama pola kemitraan antara pemerintah dan masyarakat untuk pembangunan sarana dan prasarana olahraga	Jumlah Sarana dan Prasarana Keolahragaan yang diberikan kepada masyarakat Wilayah Kabupaten Bandung	Kab. Bandung		2 Kali Kegiatan		0	APBD Kab	PD	1 Kali Kegiatan	4.300.000.000	DISPORPAR
1	2	13	18	21	1	1	1.1.2.21.1			Kabupaten Bandung		1	Kali Kegiatan	2.089.396	APBD Kabupaten	PD			DISPORPAR
1	2	13	18	21	1	1	1.1.2.21.1			Arjasari Ancolmekar	ARJASARI	2	Meja tenis	10.277.064	APBD Kabupaten	Wilayah			DISPORPAR
1	2	13	18	21	1	1	1.1.2.21.1			Arjasari Ancolmekar	ARJASARI	2	Net meja tenis	246.452	APBD Kabupaten	Wilayah			DISPORPAR
1	2	13	18	21	1	1	1.1.2.21.1			Arjasari Ancolmekar	ARJASARI	2	Raket bulutangkis	1.260.308	APBD Kabupaten	Wilayah			DISPORPAR
1	2	13	18	21	1	1	1.1.2.21.1			Arjasari Ancolmekar	ARJASARI	2	Net bulutangkis	735.172	APBD Kabupaten	Wilayah			DISPORPAR
1	2	13	18	21	1	1	1.1.2.21.1			Arjasari Ancolmekar	ARJASARI	2	Bola voly	1.155.324	APBD Kabupaten	Wilayah			DISPORPAR
1	2	13	18	21	1	1	1.1.2.21.1			Arjasari Ancolmekar	ARJASARI	2	Bola sepak bola	1.050.208	APBD Kabupaten	Wilayah			DISPORPAR
1	2	13	18	21	1	1	1.1.2.21.1			Arjasari Ancolmekar	ARJASARI	2	Net bola voly	523.010	APBD Kabupaten	Wilayah			DISPORPAR
1	2	13	18	21	1	1	1.1.2.21.1			Arjasari Rancakole	ARJASARI	2	Meja tenis	10.277.064	APBD Kabupaten	Wilayah			DISPORPAR
1	2	13	18	21	1	1	1.1.2.21.1			Arjasari Rancakole	ARJASARI	2	Net meja tenis	246.452	APBD Kabupaten	Wilayah			DISPORPAR
1	2	13	18	21	1	1	1.1.2.21.1			Arjasari Rancakole	ARJASARI	2	Raket bulutangkis	1.260.308	APBD Kabupaten	Wilayah			DISPORPAR
1	2	13	18	21	1	1	1.1.2.21.1			Arjasari Rancakole	ARJASARI	2	Net bulutangkis	735.172	APBD Kabupaten	Wilayah			DISPORPAR
1	2	13	18	21	1	1	1.1.2.21.1			Arjasari Rancakole	ARJASARI	2	Bola voly	1.155.324	APBD Kabupaten	Wilayah			DISPORPAR
1	2	13	18	21	1	1	1.1.2.21.1			Arjasari Rancakole	ARJASARI	2	Bola sepak bola	1.050.208	APBD Kabupaten	Wilayah			DISPORPAR
1	2	13	18	21	1	1	1.1.2.21.1			Arjasari Rancakole	ARJASARI	2	Net bola voly	523.010	APBD Kabupaten	Wilayah			DISPORPAR

1	2	13	18	21	1	1	1.1.2.21.1	Arjasari Patrolsari	ARJASARI	2	Meja tenis	10.277.064	APBD Kabupaten	Wilayah			DISPORPAR
1	2	13	18	21	1	1	1.1.2.21.1	Arjasari Patrolsari	ARJASARI	2	Net meja tenis	246.452	APBD Kabupaten	Wilayah			DISPORPAR
1	2	13	18	21	1	1	1.1.2.21.1	Arjasari Patrolsari	ARJASARI	2	Raket bulutangkis	1.260.308	APBD Kabupaten	Wilayah			DISPORPAR
1	2	13	18	21	1	1	1.1.2.21.1	Arjasari Patrolsari	ARJASARI	2	Net bulutangkis	735.172	APBD Kabupaten	Wilayah			DISPORPAR
1	2	13	18	21	1	1	1.1.2.21.1	Arjasari Patrolsari	ARJASARI	2	Bola voly	1.155.324	APBD Kabupaten	Wilayah			DISPORPAR
1	2	13	18	21	1	1	1.1.2.21.1	Arjasari Patrolsari	ARJASARI	2	Bola sepak bola	1.050.208	APBD Kabupaten	Wilayah			DISPORPAR
1	2	13	18	21	1	1	1.1.2.21.1	Arjasari Patrolsari	ARJASARI	2	Net bola voly	523.010	APBD Kabupaten	Wilayah			DISPORPAR
1	2	13	18	21	1	1	1.1.2.21.1	Arjasari Pinggirsari	ARJASARI	2	Meja tenis	10.277.064	APBD Kabupaten	Wilayah			DISPORPAR
1	2	13	18	21	1	1	1.1.2.21.1	Arjasari Pinggirsari	ARJASARI	2	Net meja tenis	246.452	APBD Kabupaten	Wilayah			DISPORPAR
1	2	13	18	21	1	1	1.1.2.21.1	Arjasari Pinggirsari	ARJASARI	2	Raket bulutangkis	1.260.308	APBD Kabupaten	Wilayah			DISPORPAR
1	2	13	18	21	1	1	1.1.2.21.1	Arjasari Pinggirsari	ARJASARI	2	Net bulutangkis	735.172	APBD Kabupaten	Wilayah			DISPORPAR
1	2	13	18	21	1	1	1.1.2.21.1	Arjasari Pinggirsari	ARJASARI	2	Bola voly	1.155.324	APBD Kabupaten	Wilayah			DISPORPAR
1	2	13	18	21	1	1	1.1.2.21.1	Arjasari Pinggirsari	ARJASARI	2	Bola sepak bola	1.050.208	APBD Kabupaten	Wilayah			DISPORPAR
1	2	13	18	21	1	1	1.1.2.21.1	Arjasari Pinggirsari	ARJASARI	2	Net bola voly	523.010	APBD Kabupaten	Wilayah			DISPORPAR
1	2	13	18	21	1	1	1.1.2.21.1	Arjacarai Arjasari	ARJASARI	2	Meja tenis	10.277.064	APBD Kabupaten	Wilayah			DISPORPAR
1	2	13	18	21	1	1	1.1.2.21.1	Arjacarai Arjasari	ARJASARI	3	Net meja tenis	369.678	APBD Kabupaten	Wilayah			DISPORPAR
1	2	13	18	21	1	1	1.1.2.21.1	Arjacarai Arjasari	ARJASARI	2	Raket bulutangkis	1.260.308	APBD Kabupaten	Wilayah			DISPORPAR
1	2	13	18	21	1	1	1.1.2.21.1	Arjacarai Arjasari	ARJASARI	2	Net bulutangkis	735.172	APBD Kabupaten	Wilayah			DISPORPAR
1	2	13	18	21	1	1	1.1.2.21.1	Arjacarai Arjasari	ARJASARI	2	Bola voly	1.155.324	APBD Kabupaten	Wilayah			DISPORPAR
1	2	13	18	21	1	1	1.1.2.21.1	Arjacarai Arjasari	ARJASARI	2	Bola sepak bola	1.050.208	APBD Kabupaten	Wilayah			DISPORPAR
1	2	13	18	21	1	1	1.1.2.21.1	Arjacarai Arjasari	ARJASARI	2	Net bola voly	523.010	APBD Kabupaten	Wilayah			DISPORPAR
1	2	13	18	21	1	1	1.1.2.21.1	Arjasari Baros	ARJASARI	2	Meja tenis	10.277.064	APBD Kabupaten	Wilayah			DISPORPAR
1	2	13	18	21	1	1	1.1.2.21.1	Arjasari Baros	ARJASARI	2	Net meja tenis	246.452	APBD Kabupaten	Wilayah			DISPORPAR
1	2	13	18	21	1	1	1.1.2.21.1	Arjasari Baros	ARJASARI	2	Raket bulutangkis	1.260.308	APBD Kabupaten	Wilayah			DISPORPAR
1	2	13	18	21	1	1	1.1.2.21.1	Arjasari Baros	ARJASARI	2	Net bulutangkis	735.172	APBD Kabupaten	Wilayah			DISPORPAR
1	2	13	18	21	1	1	1.1.2.21.1	Arjasari Baros	ARJASARI	2	Bola voly	1.155.324	APBD Kabupaten	Wilayah			DISPORPAR
1	2	13	18	21	1	1	1.1.2.21.1	Arjasari Baros	ARJASARI	2	Bola sepak bola	1.050.208	APBD Kabupaten	Wilayah			DISPORPAR
1	2	13	18	21	1	1	1.1.2.21.1	Arjasari Baros	ARJASARI	2	Net bola voly	523.010	APBD Kabupaten	Wilayah			DISPORPAR
1	2	13	18	21	1	1	1.1.2.21.1	Mekarjaya	ARJASARI	2	Meja tenis	10.277.064	APBD Kabupaten	Wilayah			DISPORPAR
1	2	13	18	21	1	1	1.1.2.21.1	Mekarjaya	ARJASARI	2	Net meja tenis	246.452	APBD Kabupaten	Wilayah			DISPORPAR
1	2	13	18	21	1	1	1.1.2.21.1	Mekarjaya	ARJASARI	2	Raket bulutangkis	1.260.308	APBD Kabupaten	Wilayah			DISPORPAR
1	2	13	18	21	1	1	1.1.2.21.1	Mekarjaya	ARJASARI	2	Net bulutangkis	735.172	APBD Kabupaten	Wilayah			DISPORPAR
1	2	13	18	21	1	1	1.1.2.21.1	Mekarjaya	ARJASARI	2	Bola voly	1.155.324	APBD Kabupaten	Wilayah			DISPORPAR
1	2	13	18	21	1	1	1.1.2.21.1	Mekarjaya	ARJASARI	2	Bola sepak bola	1.050.208	APBD Kabupaten	Wilayah			DISPORPAR
1	2	13	18	21	1	1	1.1.2.21.1	Mekarjaya	ARJASARI	2	Net bola voly	523.010	APBD Kabupaten	Wilayah			DISPORPAR
1	2	13	18	21	1	1	1.1.2.21.1	Mangunjaya	ARJASARI	1	Meja tenis	5.138.532	APBD Kabupaten	Wilayah			DISPORPAR
1	2	13	18	21	1	1	1.1.2.21.1	Mangunjaya	ARJASARI	2	Net meja tenis	246.452	APBD Kabupaten	Wilayah			DISPORPAR
1	2	13	18	21	1	1	1.1.2.21.1	Mangunjaya	ARJASARI	2	Raket bulutangkis	1.260.308	APBD Kabupaten	Wilayah			DISPORPAR

1	2	13	18	21	1	1	1.1.2.21.1		Mangunjaya	ARJASARI	2	Net bulutangkis	735.172	APBD Kabupaten	Wilayah		DISPORPAR
1	2	13	18	21	1	1	1.1.2.21.1		Mangunjaya	ARJASARI	2	Bola voly	1.155.324	APBD Kabupaten	Wilayah		DISPORPAR
1	2	13	18	21	1	1	1.1.2.21.1		Mangunjaya	ARJASARI	2	Bola sepak bola	1.050.208	APBD Kabupaten	Wilayah		DISPORPAR
1	2	13	18	21	1	1	1.1.2.21.1		Mangunjaya	ARJASARI	2	Net bola voly	523.010	APBD Kabupaten	Wilayah		DISPORPAR
1	2	13	18	21	1	1	1.1.2.21.1		Batukarut	ARJASARI	1	Meja tenis	5.138.532	APBD Kabupaten	Wilayah		DISPORPAR
1	2	13	18	21	1	1	1.1.2.21.1		Batukarut	ARJASARI	2	Net meja tenis	246.452	APBD Kabupaten	Wilayah		DISPORPAR
1	2	13	18	21	1	1	1.1.2.21.1		Batukarut	ARJASARI	2	Raket bulutangkis	1.260.308	APBD Kabupaten	Wilayah		DISPORPAR
1	2	13	18	21	1	1	1.1.2.21.1		Batukarut	ARJASARI	2	Net bulutangkis	735.172	APBD Kabupaten	Wilayah		DISPORPAR
1	2	13	18	21	1	1	1.1.2.21.1		Batukarut	ARJASARI	2	Bola voly	1.155.324	APBD Kabupaten	Wilayah		DISPORPAR
1	2	13	18	21	1	1	1.1.2.21.1		Batukarut	ARJASARI	2	Bola sepak bola	1.050.208	APBD Kabupaten	Wilayah		DISPORPAR
1	2	13	18	21	1	1	1.1.2.21.1		Batukarut	ARJASARI	2	Net bola voly	523.010	APBD Kabupaten	Wilayah		DISPORPAR
1	2	13	18	21	1	1	1.1.2.21.1		Lebakwangi	ARJASARI	1	Meja tenis	5.138.532	APBD Kabupaten	Wilayah		DISPORPAR
1	2	13	18	21	1	1	1.1.2.21.1		Lebakwangi	ARJASARI	2	Net meja tenis	246.452	APBD Kabupaten	Wilayah		DISPORPAR
1	2	13	18	21	1	1	1.1.2.21.1		Lebakwangi	ARJASARI	2	Raket bulutangkis	1.260.308	APBD Kabupaten	Wilayah		DISPORPAR
1	2	13	18	21	1	1	1.1.2.21.1		Lebakwangi	ARJASARI	2	Net bulutangkis	735.172	APBD Kabupaten	Wilayah		DISPORPAR
1	2	13	18	21	1	1	1.1.2.21.1		Lebakwangi	ARJASARI	2	Bola voly	1.155.324	APBD Kabupaten	Wilayah		DISPORPAR
1	2	13	18	21	1	1	1.1.2.21.1		Lebakwangi	ARJASARI	2	Bola sepak bola	1.050.208	APBD Kabupaten	Wilayah		DISPORPAR
1	2	13	18	21	1	1	1.1.2.21.1		Lebakwangi	ARJASARI	2	Net bola voly	523.010	APBD Kabupaten	Wilayah		DISPORPAR
1	2	13	18	21	1	1	1.1.2.21.1		wargaluyu	ARJASARI	1	Meja tenis	5.138.532	APBD Kabupaten	Wilayah		DISPORPAR
1	2	13	18	21	1	1	1.1.2.21.1		wargaluyu	ARJASARI	2	Net meja tenis	246.452	APBD Kabupaten	Wilayah		DISPORPAR
1	2	13	18	21	1	1	1.1.2.21.1		wargaluyu	ARJASARI	2	Raket bulutangkis	1.260.308	APBD Kabupaten	Wilayah		DISPORPAR
1	2	13	18	21	1	1	1.1.2.21.1		wargaluyu	ARJASARI	2	Net bulutangkis	735.172	APBD Kabupaten	Wilayah		DISPORPAR
1	2	13	18	21	1	1	1.1.2.21.1		wargaluyu	ARJASARI	2	Bola voly	1.155.324	APBD Kabupaten	Wilayah		DISPORPAR
1	2	13	18	21	1	1	1.1.2.21.1		wargaluyu	ARJASARI	2	Bola sepak bola	1.050.208	APBD Kabupaten	Wilayah		DISPORPAR
1	2	13	18	21	1	1	1.1.2.21.1		wargaluyu	ARJASARI	2	Net bola voly	523.010	APBD Kabupaten	Wilayah		DISPORPAR
1	2	13	18	21	1	1	1.1.2.21.1		Kel. Baleendah	BALEENDAH	8	Bola Volley	4.621.288	APBD Kabupaten	Wilayah		DISPORPAR
1	2	13	18	21	1	1	1.1.2.21.1		Kel. Baleendah	BALEENDAH	2	Net Volley	523.008	APBD Kabupaten	Wilayah		DISPORPAR
1	2	13	18	21	1	1	1.1.2.21.1		Kel. Baleendah	BALEENDAH	2	Meja Tenis	10.277.062	APBD Kabupaten	Wilayah		DISPORPAR
1	2	13	18	21	1	1	1.1.2.21.1		Kel. Baleendah	BALEENDAH	10	Bola Sepak	5.251.030	APBD Kabupaten	Wilayah		DISPORPAR
1	2	13	18	21	1	1	1.1.2.21.1		Desa Bojongmalaka	BALEENDAH	3	Bola Sepak	1.575.309	APBD Kabupaten	Wilayah		DISPORPAR
1	2	13	18	21	1	1	1.1.2.21.1		Desa Bojongmalaka	BALEENDAH	3	Bola Volley	1.732.983	APBD Kabupaten	Wilayah		DISPORPAR
1	2	13	18	21	1	1	1.1.2.21.1		Desa Bojongmalaka	BALEENDAH	3	Raket	1.890.459	APBD Kabupaten	Wilayah		DISPORPAR
1	2	13	18	21	1	1	1.1.2.21.1		Desa Bojongmalaka	BALEENDAH	1	Net Volley	261.504	APBD Kabupaten	Wilayah		DISPORPAR
1	2	13	18	21	1	1	1.1.2.21.1		Desa Bojongmalaka	BALEENDAH	1	Net Bulutangkis	367.585	APBD Kabupaten	Wilayah		DISPORPAR
1	2	13	18	21	1	1	1.1.2.21.1		Desa Bojongmalaka	BALEENDAH	1	Meja Tenis	5.138.531	APBD Kabupaten	Wilayah		DISPORPAR
1	2	13	18	21	1	1	1.1.2.21.1		Desa Bojongmalaka	BALEENDAH	4	Bola Volley	2.310.644	APBD Kabupaten	Wilayah		DISPORPAR
1	2	13	18	21	1	1	1.1.2.21.1		Kel. Manggahang	BALEENDAH	4	Meja Tenis	20.554.124	APBD Kabupaten	Wilayah		DISPORPAR
1	2	13	18	21	1	1	1.1.2.21.1		Desa Rancamanyar	BALEENDAH	8	Raket	5.041.224	APBD Kabupaten	Wilayah		DISPORPAR
1	2	13	18	21	1	1	1.1.2.21.1		Desa Rancamanyar	BALEENDAH	3	Meja Tenis	15.415.593	APBD Kabupaten	Wilayah		DISPORPAR
1	2	13	18	21	1	1	1.1.2.21.1		Desa Rancamanyar	BALEENDAH	4	Bola Sepak	2.100.412	APBD Kabupaten	Wilayah		DISPORPAR

1	2	13	18	21	1	1	1.1.2.21.1	Desa Rancamanyar	BALEENDAH	4	Bola Volley	2.310.644	APBD Kabupaten	Wilayah			DISPORPAR
1	2	13	18	21	1	1	1.1.2.21.1	Kel. Andir	BALEENDAH	6	Meja Tenis	30.831.186	APBD Kabupaten	Wilayah			DISPORPAR
1	2	13	18	21	1	1	1.1.2.21.1	Kel. Andir	BALEENDAH	8	Bola Volley	4.621.288	APBD Kabupaten	Wilayah			DISPORPAR
1	2	13	18	21	1	1	1.1.2.21.1	Kel. Andir	BALEENDAH	8	Net Volley	2.092.032	APBD Kabupaten	Wilayah			DISPORPAR
1	2	13	18	21	1	1	1.1.2.21.1	Kel. Andir	BALEENDAH	1	Raket Bulutangkis	630.153	APBD Kabupaten	Wilayah			DISPORPAR
1	2	13	18	21	1	1	1.1.2.21.1	Desa Malakasari	BALEENDAH	10	Bola Volley	5.776.610	APBD Kabupaten	Wilayah			DISPORPAR
1	2	13	18	21	1	1	1.1.2.21.1	Desa Malakasari	BALEENDAH	5	Net Volley	1.307.520	APBD Kabupaten	Wilayah			DISPORPAR
1	2	13	18	21	1	1	1.1.2.21.1	Kel. Wargamekar	BALEENDAH	2	Meja Tenis	10.277.062	APBD Kabupaten	Wilayah			DISPORPAR
1	2	13	18	21	1	1	1.1.2.21.1	Kel. Wargamekar	BALEENDAH	15	Bola Sepak	7.876.545	APBD Kabupaten	Wilayah			DISPORPAR
1	2	13	18	21	1	1	1.1.2.21.1	Kel. Wargamekar	BALEENDAH	2	Jaring Bola Sepak	2.156.850	APBD Kabupaten	Wilayah			DISPORPAR
1	2	13	18	21	1	1	1.1.2.21.1	Kel. Jelekong	BALEENDAH	4	Meja Tenis	20.554.124	APBD Kabupaten	Wilayah			DISPORPAR
1	2	13	18	21	1	1	1.1.2.21.1	TARAJUSARI	BANJARAN	2	Meja tenis	10.277.062	APBD Kabupaten	Wilayah			DISPORPAR
1	2	13	18	21	1	1	1.1.2.21.1	TARAJUSARI	BANJARAN	4	Raket Bulu Tanokis	2.520.612	APBD Kabupaten	Wilayah			DISPORPAR
1	2	13	18	21	1	1	1.1.2.21.1	TARAJUSARI	BANJARAN	5	Bola Volly	2.888.055	APBD Kabupaten	Wilayah			DISPORPAR
1	2	13	18	21	1	1	1.1.2.21.1	MEKARJAYA	BANJARAN	1	Meja tenis	5.138.532	APBD Kabupaten	Wilayah			DISPORPAR
1	2	13	18	21	1	1	1.1.2.21.1	MEKARJAYA	BANJARAN	1	Meja tenis	5.138.532	APBD Kabupaten	Wilayah			DISPORPAR
1	2	13	18	21	1	1	1.1.2.21.1	MEKARJAYA	BANJARAN	2	Bola Sepak	1.050.206	APBD Kabupaten	Wilayah			DISPORPAR
1	2	13	18	21	1	1	1.1.2.21.1	SINDANGPANO N	BANJARAN	11	Meja tenis	56.523.852	APBD Kabupaten	Wilayah			DISPORPAR
1	2	13	18	21	1	1	1.1.2.21.1	SINDANGPANO N	BANJARAN	4	Bola Voli	2.310.644	APBD Kabupaten	Wilayah			DISPORPAR
1	2	13	18	21	1	1	1.1.2.21.1	NEGLASARI	BANJARAN	4	Bola Voli	2.310.644	APBD Kabupaten	Wilayah			DISPORPAR
1	2	13	18	21	1	1	1.1.2.21.1	NEGLASARI	BANJARAN	1	Bola Sepak	525.103	APBD Kabupaten	Wilayah			DISPORPAR
1	2	13	18	21	1	1	1.1.2.21.1	BANJARAN	BANJARAN	2	Meja tenis	10.277.064	APBD Kabupaten	Wilayah			DISPORPAR
1	2	13	18	21	1	1	1.1.2.21.1	BANJARAN	BANJARAN	5	Bola Voli	2.888.305	APBD Kabupaten	Wilayah			DISPORPAR
1	2	13	18	21	1	1	1.1.2.21.1	BANJARAN	BANJARAN	1	Bola Voli	261.504	APBD Kabupaten	Wilayah			DISPORPAR
1	2	13	18	21	1	1	1.1.2.21.1	BANJARAN	BANJARAN	2	Meja tenis	246.450	APBD Kabupaten	Wilayah			DISPORPAR
1	2	13	18	21	1	1	1.1.2.21.1	BANJARAN	BANJARAN	2	Meja tenis	10.277.064	APBD Kabupaten	Wilayah			DISPORPAR
1	2	13	18	21	1	1	1.1.2.21.1	MARGAHURIP	BANJARAN	3	Bola Voli	1.732.983	APBD Kabupaten	Wilayah			DISPORPAR
1	2	13	18	21	1	1	1.1.2.21.1	MARGAHURIP	BANJARAN	3	Bola Voli	1.732.983	APBD Kabupaten	Wilayah			DISPORPAR
1	2	13	18	21	1	1	1.1.2.21.1	KIANGROKE	BANJARAN	1	Meja tenis	5.138.532	APBD Kabupaten	Wilayah			DISPORPAR
1	2	13	18	21	1	1	1.1.2.21.1	BANJARAN WETAN	BANJARAN	1	Meja tenis	5.138.532	APBD Kabupaten	Wilayah			DISPORPAR
1	2	13	18	21	1	1	1.1.2.21.1	CIPAGALO	BOJONGSOANG	2	Bola Volly	1.155.322	APBD Kabupaten	Wilayah			DISPORPAR
1	2	13	18	21	1	1	1.1.2.21.1	CIPAGALO	BOJONGSOANG	2	Nett Voly	523.008	APBD Kabupaten	Wilayah			DISPORPAR
1	2	13	18	21	1	1	1.1.2.21.1	CIPAGALO	BOJONGSOANG	2	Raket Bulutangkis	1.260.306	APBD Kabupaten	Wilayah			DISPORPAR
1	2	13	18	21	1	1	1.1.2.21.1	CIPAGALO	BOJONGSOANG	2	Nett Bulu Tanokis	735.170	APBD Kabupaten	Wilayah			DISPORPAR
1	2	13	18	21	1	1	1.1.2.21.1	CIPAGALO	BOJONGSOANG	2	Bola Futsal	840.164	APBD Kabupaten	Wilayah			DISPORPAR
1	2	13	18	21	1	1	1.1.2.21.1	CIPAGALO	BOJONGSOANG	2	Net Meja Tenis	246.450	APBD Kabupaten	Wilayah			DISPORPAR
1	2	13	18	21	1	1	1.1.2.21.1	CIPAGALO	BOJONGSOANG	2	Meja Tenis	10.277.062	APBD Kabupaten	Wilayah			DISPORPAR
1	2	13	18	21	1	1	1.1.2.21.1	Bojongsong	BOJONGSOANG	2	Bola Volly	1.155.322	APBD Kabupaten	Wilayah			DISPORPAR
1	2	13	18	21	1	1	1.1.2.21.1	Bojongsong	BOJONGSOANG	2	Nett Voly	523.008	APBD Kabupaten	Wilayah			DISPORPAR
1	2	13	18	21	1	1	1.1.2.21.1	Bojongsong	BOJONGSOANG	2	Bola Sepak	1.050.206	APBD Kabupaten	Wilayah			DISPORPAR
1	2	13	18	21	1	1	1.1.2.21.1	Bojongsong	BOJONGSOANG	2	Bola Futsal	840.164	APBD Kabupaten	Wilayah			DISPORPAR
1	2	13	18	21	1	1	1.1.2.21.1	Bojongsong	BOJONGSOANG	2	Raket	1.260.306	APBD Kabupaten	Wilayah			DISPORPAR
1	2	13	18	21	1	1	1.1.2.21.1	Bojongsong	BOJONGSOANG	2	Meja Tenis	10.277.062	APBD Kabupaten	Wilayah			DISPORPAR
1	2	13	18	21	1	1	1.1.2.21.1	Bojongsong	BOJONGSOANG	2	Net Meja Tenis	246.450	APBD Kabupaten	Wilayah			DISPORPAR
1	2	13	18	21	1	1	1.1.2.21.1	LENGKONG RW.10	BOJONGSOANG	12	BOLA VOLLY BALL	6.931.943	APBD Kabupaten	Wilayah			DISPORPAR
1	2	13	18	21	1	1	1.1.2.21.1	LENGKONG RW.13	BOJONGSOANG	4	BOLA FUTSAL	1.680.330	APBD Kabupaten	Wilayah			DISPORPAR
1	2	13	18	21	1	1	1.1.2.21.1	LENGKONG	BOJONGSOANG	4	Net BOLA VOLLY	1.046.016	APBD Kabupaten	Wilayah			DISPORPAR
1	2	13	18	21	1	1	1.1.2.21.1	LENGKONG RW.01	BOJONGSOANG	2	Meja Tenis	10.277.064	APBD Kabupaten	Wilayah			DISPORPAR
1	2	13	18	21	1	1	1.1.2.21.1	TEGALLUAR RW.14	BOJONGSOANG	1	Meja Tenis	5.138.531	APBD Kabupaten	Wilayah			DISPORPAR

1	2	13	18	21	1	1	1.1.2.21.1	TEGALLUAR RW 02	BOJONGSOANG	4	Bola Futsal	2.100.412	APBD Kabupaten	Wilayah		DISPORPAR
1	2	13	18	21	1	1	1.1.2.21.1	TEGALLUAR RW 11	BOJONGSOANG	2	Bola	1.050.206	APBD Kabupaten	Wilayah		DISPORPAR
1	2	13	18	21	1	1	1.1.2.21.1	TEGALLUAR RW 03	BOJONGSOANG	2	Net Bulutangkis	735.170	APBD Kabupaten	Wilayah		DISPORPAR
1	2	13	18	21	1	1	1.1.2.21.1	TEGALLUAR	BOJONGSOANG	2	Raket Bulutangkis	1.260.306	APBD Kabupaten	Wilayah		DISPORPAR
1	2	13	18	21	1	1	1.1.2.21.1	TEGALLUAR	BOJONGSOANG	3	Net Meja Tenis	369.675	APBD Kabupaten	Wilayah		DISPORPAR
1	2	13	18	21	1	1	1.1.2.21.1	TEGALLUAR	BOJONGSOANG	10	Bola Volly	5.776.610	APBD Kabupaten	Wilayah		DISPORPAR
1	2	13	18	21	1	1	1.1.2.21.1	TEGALLUAR RW 07	BOJONGSOANG	1	Meja Tenis	5.138.531	APBD Kabupaten	Wilayah		DISPORPAR
1	2	13	18	21	1	1	1.1.2.21.1	BOJONGSARI RW 08	BOJONGSOANG	10	Bola Sepak	5.251.032	APBD Kabupaten	Wilayah		DISPORPAR
1	2	13	18	21	1	1	1.1.2.21.1	BOJONGSARI RW 15	BOJONGSOANG	2	Bola Volly	1.155.322	APBD Kabupaten	Wilayah		DISPORPAR
1	2	13	18	21	1	1	1.1.2.21.1	BOJONGSARI	BOJONGSOANG	2	Meja Tenis	10.277.062	APBD Kabupaten	Wilayah		DISPORPAR
1	2	13	18	21	1	1	1.1.2.21.1	BOJONGSARI	BOJONGSOANG	2	NET BULUTANG KIS	735.170	APBD Kabupaten	Wilayah		DISPORPAR
1	2	13	18	21	1	1	1.1.2.21.1	BOJONGSARI RW 11	BOJONGSOANG	12	Raket Bulutangkis	7.561.836	APBD Kabupaten	Wilayah		DISPORPAR
1	2	13	18	21	1	1	1.1.2.21.1	BUAHBATU	BOJONGSOANG	4	Net Volly	1.046.020	APBD Kabupaten	Wilayah		DISPORPAR
1	2	13	18	21	1	1	1.1.2.21.1	BUAHBATU	BOJONGSOANG	4	Bola Volly	2.310.648	APBD Kabupaten	Wilayah		DISPORPAR
1	2	13	18	21	1	1	1.1.2.21.1	BUAHBATU	BOJONGSOANG	2	Meja Tenis	10.277.064	APBD Kabupaten	Wilayah		DISPORPAR
1	2	13	18	21	1	1	1.1.2.21.1	BUAHBATU	BOJONGSOANG	1	Net Tenis	123.226	APBD Kabupaten	Wilayah		DISPORPAR
1	2	13	18	21	1	1	1.1.2.21.1	BUAHBATU	BOJONGSOANG	4	Bola Futsal	1.680.332	APBD Kabupaten	Wilayah		DISPORPAR
1	2	13	18	21	1	1	1.1.2.21.1	BUAHBATU	BOJONGSOANG	3	Jaring Futsal	1.906.284	APBD Kabupaten	Wilayah		DISPORPAR
1	2	13	18	21	1	1	1.1.2.21.1	BUAHBATU	BOJONGSOANG	3	Bola Sepak	1.575.000	APBD Kabupaten	Wilayah		DISPORPAR
1	2	13	18	21	1	1	1.1.2.21.1	Lengkong	BOJONGSOANG	2	Raket Bulutangkis	1.260.306	APBD Kabupaten	Wilayah		DISPORPAR
1	2	13	18	21	1	1	1.1.2.21.1	Pananjung	CANGKUANG	6	Bola Sepak	3.150.618	APBD Kabupaten	Wilayah		DISPORPAR
1	2	13	18	21	1	1	1.1.2.21.1	Pananjung	CANGKUANG	4	Raket Bulutangkis	2.520.612	APBD Kabupaten	Wilayah		DISPORPAR
1	2	13	18	21	1	1	1.1.2.21.1	Pananjung	CANGKUANG	3	Lapang Tenis Meja	15.415.593	APBD Kabupaten	Wilayah		DISPORPAR
1	2	13	18	21	1	1	1.1.2.21.1	Pananjung	CANGKUANG	3	Bola Vol	1.732.983	APBD Kabupaten	Wilayah		DISPORPAR
1	2	13	18	21	1	1	1.1.2.21.1	Pananjung	CANGKUANG	4	Raket Bulutangkis	2.520.612	APBD Kabupaten	Wilayah		DISPORPAR
1	2	13	18	21	1	1	1.1.2.21.1	Tanjungsari	CANGKUANG	3	Lapang Tenis Meja	15.415.593	APBD Kabupaten	Wilayah		DISPORPAR
1	2	13	18	21	1	1	1.1.2.21.1	Nagrak	CANGKUANG	3	Lapang Tenis Meja	15.415.593	APBD Kabupaten	Wilayah		DISPORPAR
1	2	13	18	21	1	1	1.1.2.21.1	Nagrak	CANGKUANG	5	Bola Sepak	2.625.515	APBD Kabupaten	Wilayah		DISPORPAR
1	2	13	18	21	1	1	1.1.2.21.1	Nagrak	CANGKUANG	5	Raket Bulutangkis	3.150.765	APBD Kabupaten	Wilayah		DISPORPAR
1	2	13	18	21	1	1	1.1.2.21.1	Ciluncat	CANGKUANG	3	Lapang Tenis Meja	15.415.593	APBD Kabupaten	Wilayah		DISPORPAR
1	2	13	18	21	1	1	1.1.2.21.1	Ciluncat	CANGKUANG	5	Bola Sepak	2.625.515	APBD Kabupaten	Wilayah		DISPORPAR
1	2	13	18	21	1	1	1.1.2.21.1	Ciluncat	CANGKUANG	5	Raket Bulutangkis	3.150.765	APBD Kabupaten	Wilayah		DISPORPAR
1	2	13	18	21	1	1	1.1.2.21.1	Desa Nagrog	CICALENGKA	4	Bola Sepakbola	2.100.412	APBD Kabupaten	Wilayah		DISPORPAR
1	2	13	18	21	1	1	1.1.2.21.1	Desa Nagrog	CICALENGKA	5	Bola Voley	2.888.305	APBD Kabupaten	Wilayah		DISPORPAR
1	2	13	18	21	1	1	1.1.2.21.1	Desa Nagrog	CICALENGKA	2	Bola Futsal	840.164	APBD Kabupaten	Wilayah		DISPORPAR
1	2	13	18	21	1	1	1.1.2.21.1	Desa Nagrog	CICALENGKA	4	Raket Bulutangkis	2.520.616	APBD Kabupaten	Wilayah		DISPORPAR
1	2	13	18	21	1	1	1.1.2.21.1	Desa Nagrog	CICALENGKA	2	Meja Tenis	10.277.062	APBD Kabupaten	Wilayah		DISPORPAR
1	2	13	18	21	1	1	1.1.2.21.1	Desa Marqaasih	CICALENGKA	2	Bola Voly	1.155.322	APBD Kabupaten	Wilayah		DISPORPAR
1	2	13	18	21	1	1	1.1.2.21.1	Desa Marqaasih	CICALENGKA	2	Net Voly	523.008	APBD Kabupaten	Wilayah		DISPORPAR



1	2	13	18	21	1	1	1.1.2.21.1		Desa Marqaasih	CICALENGKA	1	Meja Tenis	5.138.531	APBD Kabupaten	Wilayah		DISPORPAR
1	2	13	18	21	1	1	1.1.2.21.1		Desa Marqaasih	CICALENGKA	2	Net Bulu Tangkis	735.170	APBD Kabupaten	Wilayah		DISPORPAR
1	2	13	18	21	1	1	1.1.2.21.1		Desa Clk Kulon	CICALENGKA	2	Bola voli	1.155.324	APBD Kabupaten	Wilayah		DISPORPAR
1	2	13	18	21	1	1	1.1.2.21.1		Desa Clk Kulon	CICALENGKA	4	Raket Bulutangkis	2.520.616	APBD Kabupaten	Wilayah		DISPORPAR
1	2	13	18	21	1	1	1.1.2.21.1		Desa Clk Kulon	CICALENGKA	2	Lapangan Tenis meja	10.277.064	APBD Kabupaten	Wilayah		DISPORPAR
1	2	13	18	21	1	1	1.1.2.21.1		Desa Clk Kulon	CICALENGKA	2	Net Bulutangkis	735.116	APBD Kabupaten	Wilayah		DISPORPAR
1	2	13	18	21	1	1	1.1.2.21.1		Desa Clk Kulon	CICALENGKA	3	Net voli	784.512	APBD Kabupaten	Wilayah		DISPORPAR
1	2	13	18	21	1	1	1.1.2.21.1		Desa BBkPeuteuy	CICALENGKA	1	Meja Tenis	5.138.532	APBD Kabupaten	Wilayah		DISPORPAR
1	2	13	18	21	1	1	1.1.2.21.1		Desa BBkPeuteuy	CICALENGKA	5	Bola Volly	2.888.310	APBD Kabupaten	Wilayah		DISPORPAR
1	2	13	18	21	1	1	1.1.2.21.1		Desa BBkPeuteuy	CICALENGKA	5	Raket	3.150.770	APBD Kabupaten	Wilayah		DISPORPAR
1	2	13	18	21	1	1	1.1.2.21.1		Desa BBkPeuteuy	CICALENGKA	1	Bola Futsal	420.083	APBD Kabupaten	Wilayah		DISPORPAR
1	2	13	18	21	1	1	1.1.2.21.1		Desa Tanjungwangi	CICALENGKA	5	Pengadaan Bola Volly	2.888.305	APBD Kabupaten	Wilayah		DISPORPAR
1	2	13	18	21	1	1	1.1.2.21.1		Desa Tanjungwangi	CICALENGKA	5	Net Bola Volly	1.307.520	APBD Kabupaten	Wilayah		DISPORPAR
1	2	13	18	21	1	1	1.1.2.21.1		Desa Tanjungwangi	CICALENGKA	1	Tenis Meja	5.138.531	APBD Kabupaten	Wilayah		DISPORPAR
1	2	13	18	21	1	1	1.1.2.21.1		Desa Narawita	CICALENGKA	2	Meja Tenis	10.277.062	APBD Kabupaten	Wilayah		DISPORPAR
1	2	13	18	21	1	1	1.1.2.21.1		Desa Tenjolaya	CICALENGKA	2	Bola sepakbola	1.050.206	APBD Kabupaten	Wilayah		DISPORPAR
1	2	13	18	21	1	1	1.1.2.21.1		Desa Tenjolaya	CICALENGKA	2	Jaring sepak bola	2.156.850	APBD Kabupaten	Wilayah		DISPORPAR
1	2	13	18	21	1	1	1.1.2.21.1		Desa Tenjolaya	CICALENGKA	2	Bola Voley	1.155.322	APBD Kabupaten	Wilayah		DISPORPAR
1	2	13	18	21	1	1	1.1.2.21.1		Desa Tenjolaya	CICALENGKA	2	Net bola voley	523.008	APBD Kabupaten	Wilayah		DISPORPAR
1	2	13	18	21	1	1	1.1.2.21.1		Desa Tenjolaya	CICALENGKA	1	Meja Tenis	5.138.531	APBD Kabupaten	Wilayah		DISPORPAR
1	2	13	18	21	1	1	1.1.2.21.1		Desa Tenjolaya	CICALENGKA	1	Bola Futsal	420.082	APBD Kabupaten	Wilayah		DISPORPAR
1	2	13	18	21	1	1	1.1.2.21.1		Desa Waluya	CICALENGKA	4	Bola Sepak Bola	2.100.413	APBD Kabupaten	Wilayah		DISPORPAR
1	2	13	18	21	1	1	1.1.2.21.1		Desa Waluya	CICALENGKA	2	Meja Tenis	10.277.064	APBD Kabupaten	Wilayah		DISPORPAR
1	2	13	18	21	1	1	1.1.2.21.1		Desa Waluya	CICALENGKA	2	Net Bola Vollev	523.009	APBD Kabupaten	Wilayah		DISPORPAR
1	2	13	18	21	1	1	1.1.2.21.1		Desa Cikuya	CICALENGKA	2	Meja Tenis	10.277.062	APBD Kabupaten	Wilayah		DISPORPAR
1	2	13	18	21	1	1	1.1.2.21.1		Desa Panenioan	CICALENGKA	2	Meja Tenis	10.277.064	APBD Kabupaten	Wilayah		DISPORPAR
1	2	13	18	21	1	1	1.1.2.21.1		Desa Panenioan	CICALENGKA	2	Net Meja Tenis	246.450	APBD Kabupaten	Wilayah		DISPORPAR
1	2	13	18	21	1	1	1.1.2.21.1		Desa Panenioan	CICALENGKA	2	Bola Volley	1.155.324	APBD Kabupaten	Wilayah		DISPORPAR
1	2	13	18	21	1	1	1.1.2.21.1		Desa Dampit	CICALENGKA	8	Bola Sepak	4.200.824	APBD Kabupaten	Wilayah		DISPORPAR
1	2	13	18	21	1	1	1.1.2.21.1		Desa Dampit	CICALENGKA	10	Bola Voleey	5.776.610	APBD Kabupaten	Wilayah		DISPORPAR
1	2	13	18	21	1	1	1.1.2.21.1		Desa Clk Wetan	CICALENGKA	2	Meja Tenis	10.277.064	APBD Kabupaten	Wilayah		DISPORPAR
1	2	13	18	21	1	1	1.1.2.21.1		Desa Clk Wetan	CICALENGKA	2	Bola Volley	1.155.324	APBD Kabupaten	Wilayah		DISPORPAR
1	2	13	18	21	1	1	1.1.2.21.1		Hegarmanah	CIKANCUNG	9	Bola Sepakbola	4.725.927	APBD Kabupaten	Wilayah		DISPORPAR
1	2	13	18	21	1	1	1.1.2.21.1		Hegarmanah	CIKANCUNG	6	Bola Volly	3.465.966	APBD Kabupaten	Wilayah		DISPORPAR
1	2	13	18	21	1	1	1.1.2.21.1		Cikancung	CIKANCUNG	10	Net Bola Volly	2.615.040	APBD Kabupaten	Wilayah		DISPORPAR
1	2	13	18	21	1	1	1.1.2.21.1		Hegarmanah	CIKANCUNG	10	Raket Bulu Tangkis	6.301.530	APBD Kabupaten	Wilayah		DISPORPAR
1	2	13	18	21	1	1	1.1.2.21.1		Mandalasari	CIKANCUNG	10	Net Bola Vollev	2.615.040	APBD Kabupaten	Wilayah		DISPORPAR
1	2	13	18	21	1	1	1.1.2.21.1		Mandalasari	CIKANCUNG	10	Bola Volley	5.776.610	APBD Kabupaten	Wilayah		DISPORPAR
1	2	13	18	21	1	1	1.1.2.21.1		Kp.Gorowek	CIKANCUNG	8	Bola Sepakbola	4.200.826	APBD Kabupaten	Wilayah		DISPORPAR
1	2	13	18	21	1	1	1.1.2.21.1		Kp. Gorowek	CIKANCUNG	20	Jaring Sepak bola	21.568.500	APBD Kabupaten	Wilayah		DISPORPAR
1	2	13	18	21	1	1	1.1.2.21.1		9 RW	CIKANCUNG	18	Bola Volly	10.397.898	APBD Kabupaten	Wilayah		DISPORPAR
1	2	13	18	21	1	1	1.1.2.21.1		9 RW	CIKANCUNG	11	Net Volly	2.876.544	APBD Kabupaten	Wilayah		DISPORPAR
1	2	13	18	21	1	1	1.1.2.21.1		Cihanvir	CIKANCUNG	10	Meja Tenis	51.385.319	APBD Kabupaten	Wilayah		DISPORPAR
1	2	13	18	21	1	1	1.1.2.21.1		Cihanvir	CIKANCUNG	20	Bola Volley	11.553.238	APBD Kabupaten	Wilayah		DISPORPAR
1	2	13	18	21	1	1	1.1.2.21.1		Jati Endah	CILENGKRANG	1	Meja Tenis	5.138.531	APBD Kabupaten	Wilayah		DISPORPAR
1	2	13	18	21	1	1	1.1.2.21.1		Jati Endah	CILENGKRANG	6	Bola Volley	3.465.966	APBD Kabupaten	Wilayah		DISPORPAR

1	2	13	18	21	1	1	1.1.2.21.1	Jati Endah	CILENGKRANG	2	Net Bola Volley	523.008	APBD Kabupaten	Wilayah	DISPORPAR
1	2	13	18	21	1	1	1.1.2.21.1	Desa Ciporeat	CILENGKRANG	2	Meja Tennis	10.277.062	APBD Kabupaten	Wilayah	DISPORPAR
1	2	13	18	21	1	1	1.1.2.21.1	Desa Ciporeat	CILENGKRANG	4	Bola Volley	2.310.644	APBD Kabupaten	Wilayah	DISPORPAR
1	2	13	18	21	1	1	1.1.2.21.1	Desa Ciporeat	CILENGKRANG	1	Net Bola Volley	261.504	APBD Kabupaten	Wilayah	DISPORPAR
1	2	13	18	21	1	1	1.1.2.21.1	Cipanjalu	CILENGKRANG	2	Meja Tennis	10.277.064	APBD Kabupaten	Wilayah	DISPORPAR
1	2	13	18	21	1	1	1.1.2.21.1	Cipanjalu	CILENGKRANG	4	Bola Volley	2.310.644	APBD Kabupaten	Wilayah	DISPORPAR
1	2	13	18	21	1	1	1.1.2.21.1	Cipanjalu	CILENGKRANG	2	Net Bola Volley	523.008	APBD Kabupaten	Wilayah	DISPORPAR
1	2	13	18	21	1	1	1.1.2.21.1	Cilengkrang	CILENGKRANG	4	Bola Futsal	1.680.328	APBD Kabupaten	Wilayah	DISPORPAR
1	2	13	18	21	1	1	1.1.2.21.1	Cilengkrang	CILENGKRANG	2	Jaring Futsal	1.270.856	APBD Kabupaten	Wilayah	DISPORPAR
1	2	13	18	21	1	1	1.1.2.21.1	Cilengkrang	CILENGKRANG	2	Raket Bulutangkis	1.260.306	APBD Kabupaten	Wilayah	DISPORPAR
1	2	13	18	21	1	1	1.1.2.21.1	Cilengkrang	CILENGKRANG	2	Net Bulutangkis	735.170	APBD Kabupaten	Wilayah	DISPORPAR
1	2	13	18	21	1	1	1.1.2.21.1	Cilengkrang	CILENGKRANG	2	Bola Volley	1.155.322	APBD Kabupaten	Wilayah	DISPORPAR
1	2	13	18	21	1	1	1.1.2.21.1	Cilengkrang	CILENGKRANG	1	Meja Tennis	5.138.531	APBD Kabupaten	Wilayah	DISPORPAR
1	2	13	18	21	1	1	1.1.2.21.1	Melati Wangi	CILENGKRANG	1	Tenis Meja	5.138.531	APBD Kabupaten	Wilayah	DISPORPAR
1	2	13	18	21	1	1	1.1.2.21.1	Melati Wangi	CILENGKRANG	5	Bola Sepak	2.625.515	APBD Kabupaten	Wilayah	DISPORPAR
1	2	13	18	21	1	1	1.1.2.21.1	Melati Wangi	CILENGKRANG	1	Jaring Sepak Bola	1.078.425	APBD Kabupaten	Wilayah	DISPORPAR
1	2	13	18	21	1	1	1.1.2.21.1	Girimekar	CILENGKRANG	5	Meja Tennis	25.692.655	APBD Kabupaten	Wilayah	DISPORPAR
1	2	13	18	21	1	1	1.1.2.21.1	Cileunyi Wetan	CILEUNYI	2	Bola Sepak	1.050.206	APBD Kabupaten	Wilayah	DISPORPAR
1	2	13	18	21	1	1	1.1.2.21.1	Cileunyi Wetan	CILEUNYI	1	Jaring Sepak Bola	1.078.425	APBD Kabupaten	Wilayah	DISPORPAR
1	2	13	18	21	1	1	1.1.2.21.1	Cileunyi Wetan	CILEUNYI	3	Bola Volley	1.732.983	APBD Kabupaten	Wilayah	DISPORPAR
1	2	13	18	21	1	1	1.1.2.21.1	Cileunyi Wetan	CILEUNYI	2	Net Bola Volley	523.008	APBD Kabupaten	Wilayah	DISPORPAR
1	2	13	18	21	1	1	1.1.2.21.1	Cileunyi Wetan	CILEUNYI	2	Meja Tennis	10.277.062	APBD Kabupaten	Wilayah	DISPORPAR
1	2	13	18	21	1	1	1.1.2.21.1	Cileunyi Wetan	CILEUNYI	2	Net Meja Tennis	246.450	APBD Kabupaten	Wilayah	DISPORPAR
1	2	13	18	21	1	1	1.1.2.21.1	Cileunyi Wetan	CILEUNYI	1	Net Bulutangkis	367.585	APBD Kabupaten	Wilayah	DISPORPAR
1	2	13	18	21	1	1	1.1.2.21.1	Cileunyi Wetan	CILEUNYI	2	Bola Futsal	840.164	APBD Kabupaten	Wilayah	DISPORPAR
1	2	13	18	21	1	1	1.1.2.21.1	Cileunyi Wetan	CILEUNYI	2	Net Futsal	1.270.856	APBD Kabupaten	Wilayah	DISPORPAR
1	2	13	18	21	1	1	1.1.2.21.1	Cileunyi Kulon	CILEUNYI	3	Bola Futsal	1.260.246	APBD Kabupaten	Wilayah	DISPORPAR
1	2	13	18	21	1	1	1.1.2.21.1	Cileunyi Kulon	CILEUNYI	2	Raket Bulutangkis	1.260.306	APBD Kabupaten	Wilayah	DISPORPAR
1	2	13	18	21	1	1	1.1.2.21.1	Cileunyi Kulon	CILEUNYI	3	Net Bulutangkis	1.102.755	APBD Kabupaten	Wilayah	DISPORPAR
1	2	13	18	21	1	1	1.1.2.21.1	Cileunyi Kulon	CILEUNYI	2	Meja Tennis	10.277.062	APBD Kabupaten	Wilayah	DISPORPAR
1	2	13	18	21	1	1	1.1.2.21.1	Cileunyi Kulon	CILEUNYI	5	Bola Volley	2.888.305	APBD Kabupaten	Wilayah	DISPORPAR
1	2	13	18	21	1	1	1.1.2.21.1	Cileunyi Kulon	CILEUNYI	3	Net Bola Volley	784.512	APBD Kabupaten	Wilayah	DISPORPAR
1	2	13	18	21	1	1	1.1.2.21.1	Cimekar	CILEUNYI	1	Jaring Sepakbola	525.103	APBD Kabupaten	Wilayah	DISPORPAR
1	2	13	18	21	1	1	1.1.2.21.1	Cimekar	CILEUNYI	5	Raket Bulutangkis	3.150.770	APBD Kabupaten	Wilayah	DISPORPAR
1	2	13	18	21	1	1	1.1.2.21.1	Cimekar	CILEUNYI	2	Meja Tennis	10.277.064	APBD Kabupaten	Wilayah	DISPORPAR
1	2	13	18	21	1	1	1.1.2.21.1	Cimekar	CILEUNYI	3	Net Meja Tennis	369.675	APBD Kabupaten	Wilayah	DISPORPAR
1	2	13	18	21	1	1	1.1.2.21.1	Cimekar	CILEUNYI	3	Bola Volley	1.732.986	APBD Kabupaten	Wilayah	DISPORPAR
1	2	13	18	21	1	1	1.1.2.21.1	Cimekar	CILEUNYI	4	Net Bola Volley	1.046.019	APBD Kabupaten	Wilayah	DISPORPAR
1	2	13	18	21	1	1	1.1.2.21.1	Cinunuk	CILEUNYI	2	Bola Voli	1.155.322	APBD Kabupaten	Wilayah	DISPORPAR
1	2	13	18	21	1	1	1.1.2.21.1	Cinunuk	CILEUNYI	2	Net Bola Voli	523.008	APBD Kabupaten	Wilayah	DISPORPAR
1	2	13	18	21	1	1	1.1.2.21.1	Cinunuk	CILEUNYI	2	Bola Sepak Bola	1.050.206	APBD Kabupaten	Wilayah	DISPORPAR
1	2	13	18	21	1	1	1.1.2.21.1	Cinunuk	CILEUNYI	1	Jaring Sepak Bola	1.078.425	APBD Kabupaten	Wilayah	DISPORPAR
1	2	13	18	21	1	1	1.1.2.21.1	Cinunuk	CILEUNYI	1	Bola Futsal	420.082	APBD Kabupaten	Wilayah	DISPORPAR
1	2	13	18	21	1	1	1.1.2.21.1	Cinunuk	CILEUNYI	1	Jaring Futsal	635.428	APBD Kabupaten	Wilayah	DISPORPAR
1	2	13	18	21	1	1	1.1.2.21.1	Cinunuk	CILEUNYI	4	Raket Bulu Tangkis	2.520.612	APBD Kabupaten	Wilayah	DISPORPAR

1	2	13	18	21	1	1	1.1.2.21.1		Cinunuk	CILEUNYI	2	Net Bulu Tangkis	735.170	APBD Kabupaten	Wilayah		DISPORPAR
1	2	13	18	21	1	1	1.1.2.21.1		Cinunuk	CILEUNYI	2	Meja Tenis Meja	10.277.062	APBD Kabupaten	Wilayah		DISPORPAR
1	2	13	18	21	1	1	1.1.2.21.1		Cinunuk	CILEUNYI	4	Net Tenis Meja	492.900	APBD Kabupaten	Wilayah		DISPORPAR
1	2	13	18	21	1	1	1.1.2.21.1		Cibiru Wetan	CILEUNYI	2	Bola Volly	1.155.322	APBD Kabupaten	Wilayah		DISPORPAR
1	2	13	18	21	1	1	1.1.2.21.1		Cibiru Wetan	CILEUNYI	2	Bola Volly	1.155.322	APBD Kabupaten	Wilayah		DISPORPAR
1	2	13	18	21	1	1	1.1.2.21.1		Cibiru Wetan	CILEUNYI	4	Net VolLy	1.046.016	APBD Kabupaten	Wilayah		DISPORPAR
1	2	13	18	21	1	1	1.1.2.21.1		Cibiru Wetan	CILEUNYI	1	Tenis Meja	5.138.531	APBD Kabupaten	Wilayah		DISPORPAR
1	2	13	18	21	1	1	1.1.2.21.1		Cibiru Wetan	CILEUNYI	1	Tenis Meja	5.138.531	APBD Kabupaten	Wilayah		DISPORPAR
1	2	13	18	21	1	1	1.1.2.21.1		Cibiru Wetan	CILEUNYI	1	Tenis Meja	5.138.531	APBD Kabupaten	Wilayah		DISPORPAR
1	2	13	18	21	1	1	1.1.2.21.1		Cibiru Wetan	CILEUNYI	1	Tenis Meja	5.138.531	APBD Kabupaten	Wilayah		DISPORPAR
1	2	13	18	21	1	1	1.1.2.21.1		Cibiru Wetan	CILEUNYI	1	Tenis Meja	5.138.531	APBD Kabupaten	Wilayah		DISPORPAR
1	2	13	18	21	1	1	1.1.2.21.1		Cibiru Wetan	CILEUNYI	2	Tenis Meja	10.277.062	APBD Kabupaten	Wilayah		DISPORPAR
1	2	13	18	21	1	1	1.1.2.21.1		Cibiru Wetan	CILEUNYI	2	Bola Volly	1.155.322	APBD Kabupaten	Wilayah		DISPORPAR
1	2	13	18	21	1	1	1.1.2.21.1		Cibiru Wetan	CILEUNYI	2	Bola Sepak	1.050.206	APBD Kabupaten	Wilayah		DISPORPAR
1	2	13	18	21	1	1	1.1.2.21.1		Cibiru Wetan	CILEUNYI	1	Tenis Meja SDN	5.138.531	APBD Kabupaten	Wilayah		DISPORPAR
1	2	13	18	21	1	1	1.1.2.21.1		Cibiru Hilir	CILEUNYI	3	Bola (Sepak Bola)	1.575.309	APBD Kabupaten	Wilayah		DISPORPAR
1	2	13	18	21	1	1	1.1.2.21.1		Cibiru Hilir	CILEUNYI	1	Jaring Sepak Bola	1.078.425	APBD Kabupaten	Wilayah		DISPORPAR
1	2	13	18	21	1	1	1.1.2.21.1		Cibiru Hilir	CILEUNYI	3	Bola Vollev	1.732.992	APBD Kabupaten	Wilayah		DISPORPAR
1	2	13	18	21	1	1	1.1.2.21.1		Cibiru Hilir	CILEUNYI	2	Net Bola Volley	523.008	APBD Kabupaten	Wilayah		DISPORPAR
1	2	13	18	21	1	1	1.1.2.21.1		Cibiru Hilir	CILEUNYI	2	Meja Tennis	10.277.062	APBD Kabupaten	Wilayah		DISPORPAR
1	2	13	18	21	1	1	1.1.2.21.1		Cibiru Hilir	CILEUNYI	2	Net Meja Tennis	246.450	APBD Kabupaten	Wilayah		DISPORPAR
1	2	13	18	21	1	1	1.1.2.21.1		Cibiru Hilir	CILEUNYI	2	Net Bulu Tangkis	735.170	APBD Kabupaten	Wilayah		DISPORPAR
1	2	13	18	21	1	1	1.1.2.21.1		Cibiru Hilir	CILEUNYI	2	Bola (Futsal)	840.164	APBD Kabupaten	Wilayah		DISPORPAR
1	2	13	18	21	1	1	1.1.2.21.1		Cibiru Hilir	CILEUNYI	1	Jaring Futsal	635.428	APBD Kabupaten	Wilayah		DISPORPAR
1	2	13	18	21	1	1	1.1.2.21.1		DESA PASTIRHUNI	CIMAUNG	2	Meja Tenis Meja	10.277.064	APBD Kabupaten	Wilayah		DISPORPAR
1	2	13	18	21	1	1	1.1.2.21.1		DESA CAMPAKAMULY A	CIMAUNG	4	Raket Bulutangkis	2.520.616	APBD Kabupaten	Wilayah		DISPORPAR
1	2	13	18	21	1	1	1.1.2.21.1		DESA CAMPAKAMULY A	CIMAUNG	1	Meja Tenis Meja	5.138.532	APBD Kabupaten	Wilayah		DISPORPAR
1	2	13	18	21	1	1	1.1.2.21.1		DESA MALASARI	CIMAUNG	3	Net Meja Tenis	369.677	APBD Kabupaten	Wilayah		DISPORPAR
1	2	13	18	21	1	1	1.1.2.21.1		DESA MALASARI	CIMAUNG	2	Meja Tenis Meja	10.277.064	APBD Kabupaten	Wilayah		DISPORPAR
1	2	13	18	21	1	1	1.1.2.21.1		DESA MALASARI	CIMAUNG	2	Bola Volly	1.155.324	APBD Kabupaten	Wilayah		DISPORPAR
1	2	13	18	21	1	1	1.1.2.21.1		DESA MALASARI	CIMAUNG	2	Bola Sepak Bola	1.050.206	APBD Kabupaten	Wilayah		DISPORPAR
1	2	13	18	21	1	1	1.1.2.21.1		DESA MALASARI	CIMAUNG	3	Raket Bulutangkis	1.890.462	APBD Kabupaten	Wilayah		DISPORPAR
1	2	13	18	21	1	1	1.1.2.21.1		DESA CIKALONG	CIMAUNG	2	Meja Tenis Meja	10.277.064	APBD Kabupaten	Wilayah		DISPORPAR
1	2	13	18	21	1	1	1.1.2.21.1		DESA CIKALONG	CIMAUNG	10	Bola Futsal	4.200.820	APBD Kabupaten	Wilayah		DISPORPAR
1	2	13	18	21	1	1	1.1.2.21.1		DESA CIKALONG	CIMAUNG	8	Bola Sepak Bola	4.200.824	APBD Kabupaten	Wilayah		DISPORPAR
1	2	13	18	21	1	1	1.1.2.21.1		DESA CIKALONG	CIMAUNG	4	Jaring Sepakbola	4.313.700	APBD Kabupaten	Wilayah		DISPORPAR
1	2	13	18	21	1	1	1.1.2.21.1		DESA CIKALONG	CIMAUNG	10	Bola Volly	5.776.610	APBD Kabupaten	Wilayah		DISPORPAR
1	2	13	18	21	1	1	1.1.2.21.1		DESA CIPINANG	CIMAUNG	2	Meja Tenis Meja	10.277.064	APBD Kabupaten	Wilayah		DISPORPAR
1	2	13	18	21	1	1	1.1.2.21.1		DESA JAGABAYA	CIMAUNG	2	Meja Tenis Meja	10.277.064	APBD Kabupaten	Wilayah		DISPORPAR
1	2	13	18	21	1	1	1.1.2.21.1		DESA MEKARSARI	CIMAUNG	10	Bola Sepak Bola	5.251.030	APBD Kabupaten	Wilayah		DISPORPAR
1	2	13	18	21	1	1	1.1.2.21.1		DESA MEKARSARI	CIMAUNG	5	Bola Volly	2.888.305	APBD Kabupaten	Wilayah		DISPORPAR
1	2	13	18	21	1	1	1.1.2.21.1		DESA MEKARSARI	CIMAUNG	12	Bola Volly	6.931.932	APBD Kabupaten	Wilayah		DISPORPAR
1	2	13	18	21	1	1	1.1.2.21.1		DESA MEKARSARI	CIMAUNG	8	Bola Sepak Bola	4.200.824	APBD Kabupaten	Wilayah		DISPORPAR
1	2	13	18	21	1	1	1.1.2.21.1		DESA MEKARSARI	CIMAUNG	4	Raket Bulutangkis	2.520.616	APBD Kabupaten	Wilayah		DISPORPAR

1	2	13	18	21	1	1	1.1.2.21.1		DESA WARJABAKTI	CIMAUNG	3	Meja Tenis Meja	15.415.596	APBD Kabupaten	Wilayah			DISPORPAR
1	2	13	18	21	1	1	1.1.2.21.1		DESA WARJABAKTI	CIMAUNG	4	Bola Volly	2.310.644	APBD Kabupaten	Wilayah			DISPORPAR
1	2	13	18	21	1	1	1.1.2.21.1		CIBEUNYING	CIMENYAN	3	Meja Tenis Meja	15.415.593	APBD Kabupaten	Wilayah			DISPORPAR
1	2	13	18	21	1	1	1.1.2.21.1		MANDALAMEKAR	CIMENYAN	3	Meja Tenis Meja	15.415.593	APBD Kabupaten	Wilayah			DISPORPAR
1	2	13	18	21	1	1	1.1.2.21.1		CIBURIAL	CIMENYAN	2	Meja Tenis Meja	10.277.062	APBD Kabupaten	Wilayah			DISPORPAR
1	2	13	18	21	1	1	1.1.2.21.1		CIKADUT	CIMENYAN	2	Meja Tenis Meja	10.277.062	APBD Kabupaten	Wilayah			DISPORPAR
1	2	13	18	21	1	1	1.1.2.21.1		MEKARMANIK	CIMENYAN	2	Meja Tenis Meja	10.277.062	APBD Kabupaten	Wilayah			DISPORPAR
1	2	13	18	21	1	1	1.1.2.21.1		PADASUKA	CIMENYAN	2	Meja Tenis Meja	10.277.062	APBD Kabupaten	Wilayah			DISPORPAR
1	2	13	18	21	1	1	1.1.2.21.1		MEKARSALUYU	CIMENYAN	15	Raket Bulutangkis	9.452.295	APBD Kabupaten	Wilayah			DISPORPAR
1	2	13	18	21	1	1	1.1.2.21.1		CIKADUT	CIMENYAN	10	Raket Bulu Tanokis	6.301.530	APBD Kabupaten	Wilayah			DISPORPAR
1	2	13	18	21	1	1	1.1.2.21.1		PADASUKA	CIMENYAN	10	Raket Bulutangkis	6.301.530	APBD Kabupaten	Wilayah			DISPORPAR
1	2	13	18	21	1	1	1.1.2.21.1		SINDANGLAYA	CIMENYAN	10	Raket Bulu Tanokis	6.301.530	APBD Kabupaten	Wilayah			DISPORPAR
1	2	13	18	21	1	1	1.1.2.21.1		MEKARMANIK	CIMENYAN	10	Bola Volly	5.776.610	APBD Kabupaten	Wilayah			DISPORPAR
1	2	13	18	21	1	1	1.1.2.21.1		CIMENYAN	CIMENYAN	1	Meja Tenis Meja	5.138.531	APBD Kabupaten	Wilayah			DISPORPAR
1	2	13	18	21	1	1	1.1.2.21.1		MEKARSALUYU	CIMENYAN	1	Meja Tenis Meja	5.138.531	APBD Kabupaten	Wilayah			DISPORPAR
1	2	13	18	21	1	1	1.1.2.21.1		SINDANGLAYA	CIMENYAN	1	Meja Tenis Meja	5.138.531	APBD Kabupaten	Wilayah			DISPORPAR
1	2	13	18	21	1	1	1.1.2.21.1		CIMENYAN	CIMENYAN	3	Jaring Sepak Bola	3.235.275	APBD Kabupaten	Wilayah			DISPORPAR
1	2	13	18	21	1	1	1.1.2.21.1		CIMENYAN	CIMENYAN	6	Bola Sepakbola	3.150.618	APBD Kabupaten	Wilayah			DISPORPAR
1	2	13	18	21	1	1	1.1.2.21.1		CIMENYAN	CIMENYAN	5	Bola Volly	2.888.305	APBD Kabupaten	Wilayah			DISPORPAR
1	2	13	18	21	1	1	1.1.2.21.1		SINDANGLAYA	CIMENYAN	5	Bola Volly	2.888.305	APBD Kabupaten	Wilayah			DISPORPAR
1	2	13	18	21	1	1	1.1.2.21.1		CIBURIAL	CIMENYAN	6	Bola Futsal	2.520.492	APBD Kabupaten	Wilayah			DISPORPAR
1	2	13	18	21	1	1	1.1.2.21.1		CIBURIAL	CIMENYAN	4	Bola Volly	2.310.644	APBD Kabupaten	Wilayah			DISPORPAR
1	2	13	18	21	1	1	1.1.2.21.1		SINDANGLAYA	CIMENYAN	2	Jaring Sepakbola	2.156.850	APBD Kabupaten	Wilayah			DISPORPAR
1	2	13	18	21	1	1	1.1.2.21.1		MEKARSALUYU	CIMENYAN	4	Bola Sepakbola	2.100.412	APBD Kabupaten	Wilayah			DISPORPAR
1	2	13	18	21	1	1	1.1.2.21.1		CIMENYAN	CIMENYAN	4	Net Bola Volly	1.046.016	APBD Kabupaten	Wilayah			DISPORPAR
1	2	13	18	21	1	1	1.1.2.21.1		CIMENYAN	CIMENYAN	8	Net Meja Tennis	985.800	APBD Kabupaten	Wilayah			DISPORPAR
1	2	13	18	21	1	1	1.1.2.21.1		MEKARMANIK	CIMENYAN	3	Net Bola Volly	784.512	APBD Kabupaten	Wilayah			DISPORPAR
1	2	13	18	21	1	1	1.1.2.21.1		MANDALAMEKAR	CIMENYAN	5	Net Tenis Meja	616.125	APBD Kabupaten	Wilayah			DISPORPAR
1	2	13	18	21	1	1	1.1.2.21.1		MEKARMANIK	CIMENYAN	5	Net Tenis Meja	616.125	APBD Kabupaten	Wilayah			DISPORPAR
1	2	13	18	21	1	1	1.1.2.21.1		CIBEUNYING	CIMENYAN	4	Net Tenis Meja	492.900	APBD Kabupaten	Wilayah			DISPORPAR
1	2	13	18	21	1	1	1.1.2.21.1		CIKADUT	CIMENYAN	2	Net Tenis Meja	246.450	APBD Kabupaten	Wilayah			DISPORPAR
1	2	13	18	21	1	1	1.1.2.21.1		Bumiwangi	CIPARAY	6	Net Bola Volley	1.569.024	APBD Kabupaten	Wilayah			DISPORPAR
1	2	13	18	21	1	1	1.1.2.21.1		Bumiwangi	CIPARAY	7	Bola Volley	4.043.633	APBD Kabupaten	Wilayah			DISPORPAR
1	2	13	18	21	1	1	1.1.2.21.1		Bumiwangi	CIPARAY	1	Meja Tennis	5.138.532	APBD Kabupaten	Wilayah			DISPORPAR
1	2	13	18	21	1	1	1.1.2.21.1		Bumiwangi	CIPARAY	1	Net Meja Tennis	123.225	APBD Kabupaten	Wilayah			DISPORPAR
1	2	13	18	21	1	1	1.1.2.21.1		Ciparay	CIPARAY	1	Meja Tenis Meja	5.138.532	APBD Kabupaten	Wilayah			DISPORPAR
1	2	13	18	21	1	1	1.1.2.21.1		Mekarlaksana	CIPARAY	8	Bola Volley	4.621.288	APBD Kabupaten	Wilayah			DISPORPAR
1	2	13	18	21	1	1	1.1.2.21.1		Mekarlaksana	CIPARAY	8	Net Bola Volly	2.092.032	APBD Kabupaten	Wilayah			DISPORPAR
1	2	13	18	21	1	1	1.1.2.21.1		Mekarlaksana	CIPARAY	8	Raket Bulutangkis	5.041.224	APBD Kabupaten	Wilayah			DISPORPAR
1	2	13	18	21	1	1	1.1.2.21.1		Mekarlaksana	CIPARAY	4	Net meja tennis	492.900	APBD Kabupaten	Wilayah			DISPORPAR
1	2	13	18	21	1	1	1.1.2.21.1		Mekarlaksana	CIPARAY	5	Meja Tenis Meja	25.692.655	APBD Kabupaten	Wilayah			DISPORPAR
1	2	13	18	21	1	1	1.1.2.21.1		Kikoneng	CIPARAY	8	Bola (Sepak Bola)	4.200.824	APBD Kabupaten	Wilayah			DISPORPAR

1	2	13	18	21	1	1	1.1.2.21.1		Cikoneng	CIPARAY	2	Jaring Sepak Bola	2.156.850	APBD Kabupaten	Wilayah		DISPORPAR
1	2	13	18	21	1	1	1.1.2.21.1		Cikoneng	CIPARAY	5	Bola Volley	2.888.305	APBD Kabupaten	Wilayah		DISPORPAR
1	2	13	18	21	1	1	1.1.2.21.1		Cikoneng	CIPARAY	2	Net Bola Volly	523.008	APBD Kabupaten	Wilayah		DISPORPAR
1	2	13	18	21	1	1	1.1.2.21.1		Cikoneng	CIPARAY	2	Net Bulu Tangkis	735.170	APBD Kabupaten	Wilayah		DISPORPAR
1	2	13	18	21	1	1	1.1.2.21.1		Mangungharja	CIPARAY	3	Bola Volley	1.732.986	APBD Kabupaten	Wilayah		DISPORPAR
1	2	13	18	21	1	1	1.1.2.21.1		Mangungharja	CIPARAY	3	Net Bola Volly	784.512	APBD Kabupaten	Wilayah		DISPORPAR
1	2	13	18	21	1	1	1.1.2.21.1		Sagaracipta	CIPARAY	2	Meja Tenis Meja	10.277.062	APBD Kabupaten	Wilayah		DISPORPAR
1	2	13	18	21	1	1	1.1.2.21.1		Pakutandang	CIPARAY	1	Meja Tenis Meja	5.138.531	APBD Kabupaten	Wilayah		DISPORPAR
1	2	13	18	21	1	1	1.1.2.21.1		Pakutandang	CIPARAY	5	Bola Sepakbola	2.625.515	APBD Kabupaten	Wilayah		DISPORPAR
1	2	13	18	21	1	1	1.1.2.21.1		Pakutandang	CIPARAY	2	Net Tenis Meja	246.450	APBD Kabupaten	Wilayah		DISPORPAR
1	2	13	18	21	1	1	1.1.2.21.1		Pakutandang	CIPARAY	2	Raket Bulutangkis	1.260.306	APBD Kabupaten	Wilayah		DISPORPAR
1	2	13	18	21	1	1	1.1.2.21.1		Ciheulang	CIPARAY	1	Meja Tenis Meja	5.138.531	APBD Kabupaten	Wilayah		DISPORPAR
1	2	13	18	21	1	1	1.1.2.21.1		Ciheulang	CIPARAY	4	Bola Sepakbola	2.100.412	APBD Kabupaten	Wilayah		DISPORPAR
1	2	13	18	21	1	1	1.1.2.21.1		Sumbersari	CIPARAY	3	Bola Sepakbola	1.575.310	APBD Kabupaten	Wilayah		DISPORPAR
1	2	13	18	21	1	1	1.1.2.21.1		Sumbersari	CIPARAY	2	Jaring Sepakbola	2.156.850	APBD Kabupaten	Wilayah		DISPORPAR
1	2	13	18	21	1	1	1.1.2.21.1		Sumbersari	CIPARAY	4	Bola Volley	2.310.648	APBD Kabupaten	Wilayah		DISPORPAR
1	2	13	18	21	1	1	1.1.2.21.1		Sumbersari	CIPARAY	2	Net Bola Volly	523.009	APBD Kabupaten	Wilayah		DISPORPAR
1	2	13	18	21	1	1	1.1.2.21.1		Sumbersari	CIPARAY	4	Raket Bulutangkis	2.520.616	APBD Kabupaten	Wilayah		DISPORPAR
1	2	13	18	21	1	1	1.1.2.21.1		Mekarsari	CIPARAY	2	Meja Tenis Meja	10.277.062	APBD Kabupaten	Wilayah		DISPORPAR
1	2	13	18	21	1	1	1.1.2.21.1		Serangmekar	CIPARAY	8	Bola Sepak	4.200.824	APBD Kabupaten	Wilayah		DISPORPAR
1	2	13	18	21	1	1	1.1.2.21.1		Serangmekar	CIPARAY	2	Jaring Sepak Bola	2.156.850	APBD Kabupaten	Wilayah		DISPORPAR
1	2	13	18	21	1	1	1.1.2.21.1		Serangmekar	CIPARAY	8	Bola Volley	4.621.288	APBD Kabupaten	Wilayah		DISPORPAR
1	2	13	18	21	1	1	1.1.2.21.1		Serangmekar	CIPARAY	2	Net Bola Volly	523.008	APBD Kabupaten	Wilayah		DISPORPAR
1	2	13	18	21	1	1	1.1.2.21.1		Serangmekar	CIPARAY	2	Net Bulu Tangkis	735.170	APBD Kabupaten	Wilayah		DISPORPAR
1	2	13	18	21	1	1	1.1.2.21.1		Gunungleutik	CIPARAY	3	Bola volley	1.732.983	APBD Kabupaten	Wilayah		DISPORPAR
1	2	13	18	21	1	1	1.1.2.21.1		Gunungleutik	CIPARAY	2	Net Bola Volly	523.008	APBD Kabupaten	Wilayah		DISPORPAR
1	2	13	18	21	1	1	1.1.2.21.1		Gunungleutik	CIPARAY	8	Bola Sepakbola	4.200.824	APBD Kabupaten	Wilayah		DISPORPAR
1	2	13	18	21	1	1	1.1.2.21.1		Sarimahi	CIPARAY	1	Meja Tenis Meja	5.138.531	APBD Kabupaten	Wilayah		DISPORPAR
1	2	13	18	21	1	1	1.1.2.21.1		Sarimahi	CIPARAY	2	Bola Futsal	840.164	APBD Kabupaten	Wilayah		DISPORPAR
1	2	13	18	21	1	1	1.1.2.21.1		Sarimahi	CIPARAY	2	Jaring Futsal	1.270.856	APBD Kabupaten	Wilayah		DISPORPAR
1	2	13	18	21	1	1	1.1.2.21.1		Sarimahi	CIPARAY	2	Net Tenis Meja	246.450	APBD Kabupaten	Wilayah		DISPORPAR
1	2	13	18	21	1	1	1.1.2.21.1		Sarimahi	CIPARAY	2	Net bulutangkis	735.170	APBD Kabupaten	Wilayah		DISPORPAR
1	2	13	18	21	1	1	1.1.2.21.1		Sarimahi	CIPARAY	2	Raket Bulutangkis	1.260.306	APBD Kabupaten	Wilayah		DISPORPAR
1	2	13	18	21	1	1	1.1.2.21.1		Babakan	CIPARAY	4	Raket Bulutangkis	2.520.612	APBD Kabupaten	Wilayah		DISPORPAR
1	2	13	18	21	1	1	1.1.2.21.1		Babakan	CIPARAY	1	Meja Tenis Meja	5.138.531	APBD Kabupaten	Wilayah		DISPORPAR
1	2	13	18	21	1	1	1.1.2.21.1		Babakan	CIPARAY	1	Net Bulutangkis	367.585	APBD Kabupaten	Wilayah		DISPORPAR
1	2	13	18	21	1	1	1.1.2.21.1		CIWIDEY	CIWIDEY	2	Meja Tenis Meja	10.277.064	APBD Kabupaten	Wilayah		DISPORPAR
1	2	13	18	21	1	1	1.1.2.21.1		CIWIDEY	CIWIDEY	6	Bola Sepakbola	3.150.618	APBD Kabupaten	Wilayah		DISPORPAR
1	2	13	18	21	1	1	1.1.2.21.1		CIWIDEY	CIWIDEY	8	Bola Volley	4.621.296	APBD Kabupaten	Wilayah		DISPORPAR
1	2	13	18	21	1	1	1.1.2.21.1		CIWIDEY	CIWIDEY	10	Net Volley	2.615.050	APBD Kabupaten	Wilayah		DISPORPAR
1	2	13	18	21	1	1	1.1.2.21.1		PANUNDAAN	CIWIDEY	2	Meja Tenis Meja	10.277.062	APBD Kabupaten	Wilayah		DISPORPAR

1	2	13	18	21	1	1	1.1.2.21.1		PANUNDAAN	CIWIDEY	10	Raket Bulutangkis	6.301.530	APBD Kabupaten	Wilayah		DISPORPAR
1	2	13	18	21	1	1	1.1.2.21.1		PANYOCOKAN	CIWIDEY	6	Bola Volley	3.465.972	APBD Kabupaten	Wilayah		DISPORPAR
1	2	13	18	21	1	1	1.1.2.21.1		PANYOCOKAN	CIWIDEY	5	Raket Bulutangkis	3.150.770	APBD Kabupaten	Wilayah		DISPORPAR
1	2	13	18	21	1	1	1.1.2.21.1		PANYOCOKAN	CIWIDEY	2	Meja Tennis Meja	10.277.064	APBD Kabupaten	Wilayah		DISPORPAR
1	2	13	18	21	1	1	1.1.2.21.1		RAWABOGO	CIWIDEY	15	Bola Volley	8.664.930	APBD Kabupaten	Wilayah		DISPORPAR
1	2	13	18	21	1	1	1.1.2.21.1		RAWABOGO	CIWIDEY	10	Bola Sepakbola	5.251.030	APBD Kabupaten	Wilayah		DISPORPAR
1	2	13	18	21	1	1	1.1.2.21.1		LEBAKMUNCAN G	CIWIDEY	25	Bola Sepak	13.127.575	APBD Kabupaten	Wilayah		DISPORPAR
1	2	13	18	21	1	1	1.1.2.21.1		NENGGELAN	CIWIDEY	6	Bola Sepakbola	3.150.618	APBD Kabupaten	Wilayah		DISPORPAR
1	2	13	18	21	1	1	1.1.2.21.1		NENGGELAN	CIWIDEY	6	Bola Volley	3.465.972	APBD Kabupaten	Wilayah		DISPORPAR
1	2	13	18	21	1	1	1.1.2.21.1		NENGGELAN	CIWIDEY	5	Raket Bulutangkis	3.150.770	APBD Kabupaten	Wilayah		DISPORPAR
1	2	13	18	21	1	1	1.1.2.21.1		NENGGELAN	CIWIDEY	5	Bola Futsal	2.100.415	APBD Kabupaten	Wilayah		DISPORPAR
1	2	13	18	21	1	1	1.1.2.21.1		NENGGELAN	CIWIDEY	5	Jaring Futsal	3.177.140	APBD Kabupaten	Wilayah		DISPORPAR
1	2	13	18	21	1	1	1.1.2.21.1		NENGGELAN	CIWIDEY	1	Meja Tennis Meja	5.138.532	APBD Kabupaten	Wilayah		DISPORPAR
1	2	13	18	21	1	1	1.1.2.21.1		SUKAWENING	CIWIDEY	8	Bola Sepakbola	4.200.824	APBD Kabupaten	Wilayah		DISPORPAR
1	2	13	18	21	1	1	1.1.2.21.1		SUKAWENING	CIWIDEY	2	Jaring Sepakbola	2.156.852	APBD Kabupaten	Wilayah		DISPORPAR
1	2	13	18	21	1	1	1.1.2.21.1		SUKAWENING	CIWIDEY	6	Raket Bulutangkis	3.780.924	APBD Kabupaten	Wilayah		DISPORPAR
1	2	13	18	21	1	1	1.1.2.21.1		SUKAWENING	CIWIDEY	2	Meja Tennis Meja	10.277.064	APBD Kabupaten	Wilayah		DISPORPAR
1	2	13	18	21	1	1	1.1.2.21.1		CANGKUIANG KULON	DAYEUHKOLOT	5	Net Tennis Meja	616.125	APBD Kabupaten	Wilayah		DISPORPAR
1	2	13	18	21	1	1	1.1.2.21.1		CANGKUIANG KULON	DAYEUHKOLOT	7	Bola Futsal	2.940.574	APBD Kabupaten	Wilayah		DISPORPAR
1	2	13	18	21	1	1	1.1.2.21.1		CANGKUIANG KULON	DAYEUHKOLOT	6	Jaring Futsal	3.812.568	APBD Kabupaten	Wilayah		DISPORPAR
1	2	13	18	21	1	1	1.1.2.21.1		CANGKUIANG KULON	DAYEUHKOLOT	4	Net Bulutangkis	1.470.340	APBD Kabupaten	Wilayah		DISPORPAR
1	2	13	18	21	1	1	1.1.2.21.1		DESA CITEUREUP	DAYEUHKOLOT	20	Bola Volley	11.553.238	APBD Kabupaten	Wilayah		DISPORPAR
1	2	13	18	21	1	1	1.1.2.21.1		DESA CITEUREUP	DAYEUHKOLOT	6	Net Volley	1.569.024	APBD Kabupaten	Wilayah		DISPORPAR
1	2	13	18	21	1	1	1.1.2.21.1		DESA CITEUREUP	DAYEUHKOLOT	2	Jaring Sepakbola	2.156.850	APBD Kabupaten	Wilayah		DISPORPAR
1	2	13	18	21	1	1	1.1.2.21.1		DESA CITEUREUP	DAYEUHKOLOT	8	Bola Sepakbola	4.200.824	APBD Kabupaten	Wilayah		DISPORPAR
1	2	13	18	21	1	1	1.1.2.21.1		DESA CITEUREUP	DAYEUHKOLOT	4	Meja Tennis Meja	20.554.124	APBD Kabupaten	Wilayah		DISPORPAR
1	2	13	18	21	1	1	1.1.2.21.1		DAYEUHKOLOT	DAYEUHKOLOT	5	Meja Tennis Meja	25.692.655	APBD Kabupaten	Wilayah		DISPORPAR
1	2	13	18	21	1	1	1.1.2.21.1		DAYEUHKOLOT	DAYEUHKOLOT	2	Net Tennis Meja	246.450	APBD Kabupaten	Wilayah		DISPORPAR
1	2	13	18	21	1	1	1.1.2.21.1		DAYEUHKOLOT	DAYEUHKOLOT	4	Bola Volley	2.310.648	APBD Kabupaten	Wilayah		DISPORPAR
1	2	13	18	21	1	1	1.1.2.21.1		DAYEUHKOLOT	DAYEUHKOLOT	5	Bola Futsal	2.100.410	APBD Kabupaten	Wilayah		DISPORPAR
1	2	13	18	21	1	1	1.1.2.21.1		DAYEUHKOLOT	DAYEUHKOLOT	4	Bola Sepakbola	2.100.412	APBD Kabupaten	Wilayah		DISPORPAR
1	2	13	18	21	1	1	1.1.2.21.1		DAYEUHKOLOT	DAYEUHKOLOT	12	Raket Bulutangkis	7.561.836	APBD Kabupaten	Wilayah		DISPORPAR
1	2	13	18	21	1	1	1.1.2.21.1		KEL. PASAWAHAN	DAYEUHKOLOT	6	Meja Tennis Meja	30.831.186	APBD Kabupaten	Wilayah		DISPORPAR
1	2	13	18	21	1	1	1.1.2.21.1		KEL. PASAWAHAN	DAYEUHKOLOT	10	Bola Sepakbola	5.251.032	APBD Kabupaten	Wilayah		DISPORPAR
1	2	13	18	21	1	1	1.1.2.21.1		KEL. PASAWAHAN	DAYEUHKOLOT	30	Raket Bulutangkis	18.904.590	APBD Kabupaten	Wilayah		DISPORPAR
1	2	13	18	21	1	1	1.1.2.21.1		CANGKUIANG WETAN	DAYEUHKOLOT	5	Bola Volley	2.888.310	APBD Kabupaten	Wilayah		DISPORPAR
1	2	13	18	21	1	1	1.1.2.21.1		CANGKUIANG WETAN	DAYEUHKOLOT	5	Bola Sepakbola	2.625.515	APBD Kabupaten	Wilayah		DISPORPAR
1	2	13	18	21	1	1	1.1.2.21.1		CANGKUIANG WETAN	DAYEUHKOLOT	5	Bola Futsal	2.100.410	APBD Kabupaten	Wilayah		DISPORPAR
1	2	13	18	21	1	1	1.1.2.21.1		CANGKUIANG WETAN	DAYEUHKOLOT	2	Meja Tennis Meja	10.277.062	APBD Kabupaten	Wilayah		DISPORPAR

1	2	13	18	21	1	1	1.1.2.21.1		DESA SUKAPURA	DAYEUKHKOLOT	8	Bola Sepakbola	4.200.824	APBD Kabupaten	Wilayah			DISPORPAR
1	2	13	18	21	1	1	1.1.2.21.1		DESA SUKAPURA	DAYEUKHKOLOT	2	Jaring Sepakbola	2.156.850	APBD Kabupaten	Wilayah			DISPORPAR
1	2	13	18	21	1	1	1.1.2.21.1		CANGKUANG WETAN	DAYEUKHKOLOT	2	Net Volley	523.008	APBD Kabupaten	Wilayah			DISPORPAR
1	2	13	18	21	1	1	1.1.2.21.1		Cibeet	IBUN	10	Raket Bulutangkis	6.301.530	APBD Kabupaten	Wilayah			DISPORPAR
1	2	13	18	21	1	1	1.1.2.21.1		Talun	IBUN	10	Raket Bulutangkis	6.301.530	APBD Kabupaten	Wilayah			DISPORPAR
1	2	13	18	21	1	1	1.1.2.21.1		Dukuh	IBUN	10	Raket Bulutangkis	6.301.530	APBD Kabupaten	Wilayah			DISPORPAR
1	2	13	18	21	1	1	1.1.2.21.1		Karyalaksana	IBUN	10	Raket Bulutangkis	6.301.530	APBD Kabupaten	Wilayah			DISPORPAR
1	2	13	18	21	1	1	1.1.2.21.1		Pangguh	IBUN	10	Raket Bulutangkis	6.301.530	APBD Kabupaten	Wilayah			DISPORPAR
1	2	13	18	21	1	1	1.1.2.21.1		Laksana	IBUN	11	Raket Bulutangkis	6.931.683	APBD Kabupaten	Wilayah			DISPORPAR
1	2	13	18	21	1	1	1.1.2.21.1		Cibeet	IBUN	5	Bola Volley	2.888.305	APBD Kabupaten	Wilayah			DISPORPAR
1	2	13	18	21	1	1	1.1.2.21.1		Dukuh	IBUN	2	Meja Tenis Meja	10.277.062	APBD Kabupaten	Wilayah			DISPORPAR
1	2	13	18	21	1	1	1.1.2.21.1		Ibun	IBUN	7	Net Bulutangkis	2.573.095	APBD Kabupaten	Wilayah			DISPORPAR
1	2	13	18	21	1	1	1.1.2.21.1		Laksana	IBUN	1	Net Bulutangkis	367.585	APBD Kabupaten	Wilayah			DISPORPAR
1	2	13	18	21	1	1	1.1.2.21.1		Karyalaksana	IBUN	1	Meja Tenis Meja	5.138.531	APBD Kabupaten	Wilayah			DISPORPAR
1	2	13	18	21	1	1	1.1.2.21.1		Laksana	IBUN	4	Meja Tenis Meja	20.554.124	APBD Kabupaten	Wilayah			DISPORPAR
1	2	13	18	21	1	1	1.1.2.21.1		Talun	IBUN	8	Meja Tenis Meja	41.108.248	APBD Kabupaten	Wilayah			DISPORPAR
1	2	13	18	21	1	1	1.1.2.21.1		Laksana	IBUN	10	Bola Sepakbola	5.251.030	APBD Kabupaten	Wilayah			DISPORPAR
1	2	13	18	21	1	1	1.1.2.21.1		Sudi	IBUN	5	Bola Sepakbola	2.625.515	APBD Kabupaten	Wilayah			DISPORPAR
1	2	13	18	21	1	1	1.1.2.21.1		Dukuh	IBUN	3	Bola Sepakbola	1.575.309	APBD Kabupaten	Wilayah			DISPORPAR
1	2	13	18	21	1	1	1.1.2.21.1		Mekarwangi	IBUN	5	Bola Volley	2.888.305	APBD Kabupaten	Wilayah			DISPORPAR
1	2	13	18	21	1	1	1.1.2.21.1		Mekarwangi	IBUN	5	Bola Sepakbola	2.625.515	APBD Kabupaten	Wilayah			DISPORPAR
1	2	13	18	21	1	1	1.1.2.21.1		Pangguh	IBUN	2	Meja Tenis Meja	10.277.062	APBD Kabupaten	Wilayah			DISPORPAR
1	2	13	18	21	1	1	1.1.2.21.1		Desa Gandasari	KATAPANG	5	Meja tenis	25.692.655	APBD Kabupaten	Wilayah			DISPORPAR
1	2	13	18	21	1	1	1.1.2.21.1		Desa Cilampeni	KATAPANG	10	Raket Bulutangkis	6.301.540	APBD Kabupaten	Wilayah			DISPORPAR
1	2	13	18	21	1	1	1.1.2.21.1		Desa Cilampeni	KATAPANG	2	Meja tenis	10.277.062	APBD Kabupaten	Wilayah			DISPORPAR
1	2	13	18	21	1	1	1.1.2.21.1		Desa Cilampeni	KATAPANG	1	Net Bulutangkis	367.585	APBD Kabupaten	Wilayah			DISPORPAR
1	2	13	18	21	1	1	1.1.2.21.1		Desa Sukamukti	KATAPANG	3	Meja tenis	15.415.593	APBD Kabupaten	Wilayah			DISPORPAR
1	2	13	18	21	1	1	1.1.2.21.1		Desa Sukamukti	KATAPANG	6	Bola Sepakbola	3.150.618	APBD Kabupaten	Wilayah			DISPORPAR
1	2	13	18	21	1	1	1.1.2.21.1		Desa Sangkanhurip	KATAPANG	2	Bola Sepakbola	1.050.206	APBD Kabupaten	Wilayah			DISPORPAR
1	2	13	18	21	1	1	1.1.2.21.1		Desa Sangkanhurip	KATAPANG	2	Bola Futsal	840.164	APBD Kabupaten	Wilayah			DISPORPAR
1	2	13	18	21	1	1	1.1.2.21.1		Desa Sangkanhurip	KATAPANG	2	Raket Bulutangkis	1.260.306	APBD Kabupaten	Wilayah			DISPORPAR
1	2	13	18	21	1	1	1.1.2.21.1		Desa Sangkanhurip	KATAPANG	2	Net Bola Volley	523.008	APBD Kabupaten	Wilayah			DISPORPAR
1	2	13	18	21	1	1	1.1.2.21.1		Desa Sangkanhurip	KATAPANG	2	Bola Volley	1.155.324	APBD Kabupaten	Wilayah			DISPORPAR
1	2	13	18	21	1	1	1.1.2.21.1		Desa Sangkanhurip	KATAPANG	2	Net Bulu Tangkis	735.170	APBD Kabupaten	Wilayah			DISPORPAR
1	2	13	18	21	1	1	1.1.2.21.1		Desa Sangkanhurip	KATAPANG	1	Meja Tenis	5.138.531	APBD Kabupaten	Wilayah			DISPORPAR
1	2	13	18	21	1	1	1.1.2.21.1		Desa Sangkanhurip	KATAPANG	2	Net Meja Tenis	246.450	APBD Kabupaten	Wilayah			DISPORPAR

1	2	13	18	21	1	1	1.1.2.21.1	Desa Sangkanhurip	KATAPANG	2	Jaring Futsal	1.270.856	APBD Kabupaten	Wilayah			DISPORPAR
1	2	13	18	21	1	1	1.1.2.21.1	Desa Pangauban	KATAPANG	1	Meja tenis	5.138.531	APBD Kabupaten	Wilayah			DISPORPAR
1	2	13	18	21	1	1	1.1.2.21.1	Desa Pangauban	KATAPANG	2	Net Bulu Tangkis	735.170	APBD Kabupaten	Wilayah			DISPORPAR
1	2	13	18	21	1	1	1.1.2.21.1	Desa Pangauban	KATAPANG	9	Raket Bulutangkis	5.671.377	APBD Kabupaten	Wilayah			DISPORPAR
1	2	13	18	21	1	1	1.1.2.21.1	Desa Katapang	KATAPANG	2	Meja tenis	10.277.062	APBD Kabupaten	Wilayah			DISPORPAR
1	2	13	18	21	1	1	1.1.2.21.1	Desa Katapang	KATAPANG	2	Net Meja Tenis	246.450	APBD Kabupaten	Wilayah			DISPORPAR
1	2	13	18	21	1	1	1.1.2.21.1	Desa Katapang	KATAPANG	4	Raket Bulutangkis	2.520.612	APBD Kabupaten	Wilayah			DISPORPAR
1	2	13	18	21	1	1	1.1.2.21.1	Desa Katapang	KATAPANG	2	Net Bulu Tangkis	735.170	APBD Kabupaten	Wilayah			DISPORPAR
1	2	13	18	21	1	1	1.1.2.21.1	Desa Katapang	KATAPANG	2	Bola Sepak bola	1.050.206	APBD Kabupaten	Wilayah			DISPORPAR
1	2	13	18	21	1	1	1.1.2.21.1	Desa Katapang	KATAPANG	2	Bola Futsal	840.164	APBD Kabupaten	Wilayah			DISPORPAR
1	2	13	18	21	1	1	1.1.2.21.1	Desa Banyusari	KATAPANG	10	Raket Bulutangkis	6.301.530	APBD Kabupaten	Wilayah			DISPORPAR
1	2	13	18	21	1	1	1.1.2.21.1	Desa Banyusari	KATAPANG	1	Net Bulu Tangkis	367.585	APBD Kabupaten	Wilayah			DISPORPAR
1	2	13	18	21	1	1	1.1.2.21.1	Desa Banyusari	KATAPANG	2	Meja tenis	10.277.062	APBD Kabupaten	Wilayah			DISPORPAR
1	2	13	18	21	1	1	1.1.2.21.1	SUKAPURA	KERTASARI	6	Bola Volley	3.465.966	APBD Kabupaten	Wilayah			DISPORPAR
1	2	13	18	21	1	1	1.1.2.21.1	SUKAPURA	KERTASARI	15	Raket Bulutangkis	9.452.295	APBD Kabupaten	Wilayah			DISPORPAR
1	2	13	18	21	1	1	1.1.2.21.1	SUKAPURA	KERTASARI	10	Net Bola Volley	2.615.040	APBD Kabupaten	Wilayah			DISPORPAR
1	2	13	18	21	1	1	1.1.2.21.1	SUKAPURA	KERTASARI	10	Bola Sepakbola	5.251.030	APBD Kabupaten	Wilayah			DISPORPAR
1	2	13	18	21	1	1	1.1.2.21.1	CIBEUREUM	KERTASARI	14	Bola Sepakbola	7.351.442	APBD Kabupaten	Wilayah			DISPORPAR
1	2	13	18	21	1	1	1.1.2.21.1	CIBEUREUM	KERTASARI	10	Raket Bulutangkis	6.301.530	APBD Kabupaten	Wilayah			DISPORPAR
1	2	13	18	21	1	1	1.1.2.21.1	CIBEUREUM	KERTASARI	2	Net Bulu Tangkis	735.170	APBD Kabupaten	Wilayah			DISPORPAR
1	2	13	18	21	1	1	1.1.2.21.1	CIBEUREUM	KERTASARI	2	Jaring Sepakbola	2.156.850	APBD Kabupaten	Wilayah			DISPORPAR
1	2	13	18	21	1	1	1.1.2.21.1	CIBEUREUM	KERTASARI	1	Meja Tenis	5.138.531	APBD Kabupaten	Wilayah			DISPORPAR
1	2	13	18	21	1	1	1.1.2.21.1	CIBEUREUM	KERTASARI	1	Net Tenis Meja	123.225	APBD Kabupaten	Wilayah			DISPORPAR
1	2	13	18	21	1	1	1.1.2.21.1	TARUMAJAYA	KERTASARI	20	Bola Volley	11.553.220	APBD Kabupaten	Wilayah			DISPORPAR
1	2	13	18	21	1	1	1.1.2.21.1	TARUMAJAYA	KERTASARI	4	Net Bola Volley	1.046.016	APBD Kabupaten	Wilayah			DISPORPAR
1	2	13	18	21	1	1	1.1.2.21.1	TARUMAJAYA	KERTASARI	12	Bola Sepakbola	6.301.236	APBD Kabupaten	Wilayah			DISPORPAR
1	2	13	18	21	1	1	1.1.2.21.1	SANTOSA	KERTASARI	10	Bola Sepakbola	5.251.030	APBD Kabupaten	Wilayah			DISPORPAR
1	2	13	18	21	1	1	1.1.2.21.1	SANTOSA	KERTASARI	3	Meja Tenis	15.415.596	APBD Kabupaten	Wilayah			DISPORPAR
1	2	13	18	21	1	1	1.1.2.21.1	SANTOSA	KERTASARI	10	Bola Volley	5.776.610	APBD Kabupaten	Wilayah			DISPORPAR
1	2	13	18	21	1	1	1.1.2.21.1	NEGLAWANGI	KERTASARI	9	Raket Bulutangkis	5.671.377	APBD Kabupaten	Wilayah			DISPORPAR
1	2	13	18	21	1	1	1.1.2.21.1	NEGLAWANGI	KERTASARI	2	Meja Tenis	10.277.064	APBD Kabupaten	Wilayah			DISPORPAR
1	2	13	18	21	1	1	1.1.2.21.1	NEGLAWANGI	KERTASARI	3	Net Bulu Tangkis	1.102.755	APBD Kabupaten	Wilayah			DISPORPAR
1	2	13	18	21	1	1	1.1.2.21.1	CIHAWUK	KERTASARI	6	Bola Volley	3.465.966	APBD Kabupaten	Wilayah			DISPORPAR
1	2	13	18	21	1	1	1.1.2.21.1	CIHAWUK	KERTASARI	4	Net Bola Volley	1.046.016	APBD Kabupaten	Wilayah			DISPORPAR
1	2	13	18	21	1	1	1.1.2.21.1	CIHAWUK	KERTASARI	3	Meja Tenis	15.415.596	APBD Kabupaten	Wilayah			DISPORPAR
1	2	13	18	21	1	1	1.1.2.21.1	CIHAWUK	KERTASARI	2	Bola Futsal	840.164	APBD Kabupaten	Wilayah			DISPORPAR
1	2	13	18	21	1	1	1.1.2.21.1	CIKEMBANG	KERTASARI	20	Bola Sepakbola	10.502.060	APBD Kabupaten	Wilayah			DISPORPAR
1	2	13	18	21	1	1	1.1.2.21.1	CIKEMBANG	KERTASARI	20	Bola Volley	11.553.220	APBD Kabupaten	Wilayah			DISPORPAR
1	2	13	18	21	1	1	1.1.2.21.1	RESMITINGAL	KERTASARI	3	Meja Tenis	15.415.593	APBD Kabupaten	Wilayah			DISPORPAR
1	2	13	18	21	1	1	1.1.2.21.1	RESMITINGAL	KERTASARI	3	Net Tenis Meja	369.675	APBD Kabupaten	Wilayah			DISPORPAR
1	2	13	18	21	1	1	1.1.2.21.1	Desa Sukamulya	KUTAWARINGI N	2	Bola Sepak	1.050.206	APBD Kabupaten	Wilayah			DISPORPAR
1	2	13	18	21	1	1	1.1.2.21.1	Desa Sukamulya	KUTAWARINGI N	2	Bola Voly	1.155.324	APBD Kabupaten	Wilayah			DISPORPAR
1	2	13	18	21	1	1	1.1.2.21.1	Desa Sukamulya	KUTAWARINGI N	2	Bola Futsal	840.165	APBD Kabupaten	Wilayah			DISPORPAR



1	2	13	18	21	1	1	1.1.2.21.1	Desa Sukamulya	KUTAWARINGIN	1	Meja Tenis Meja	5.138.532	APBD Kabupaten	Wilayah			DISPORPAR
1	2	13	18	21	1	1	1.1.2.21.1	Desa Sukamulya	KUTAWARINGIN	2	Net Bulu Tangkis	735.171	APBD Kabupaten	Wilayah			DISPORPAR
1	2	13	18	21	1	1	1.1.2.21.1	Desa Sukamulya	KUTAWARINGIN	5	Raket Bulutangkis	3.150.770	APBD Kabupaten	Wilayah			DISPORPAR
1	2	13	18	21	1	1	1.1.2.21.1	Desa Gajahmekar	KUTAWARINGIN	2	Bola Sepak	1.050.206	APBD Kabupaten	Wilayah			DISPORPAR
1	2	13	18	21	1	1	1.1.2.21.1	Desa Gajahmekar	KUTAWARINGIN	2	Bola Voly	1.155.324	APBD Kabupaten	Wilayah			DISPORPAR
1	2	13	18	21	1	1	1.1.2.21.1	Desa Gajahmekar	KUTAWARINGIN	2	Bola Futsal	840.165	APBD Kabupaten	Wilayah			DISPORPAR
1	2	13	18	21	1	1	1.1.2.21.1	Desa Gajahmekar	KUTAWARINGIN	1	Tenis Meja	5.138.532	APBD Kabupaten	Wilayah			DISPORPAR
1	2	13	18	21	1	1	1.1.2.21.1	Desa Gajahmekar	KUTAWARINGIN	2	Net BuluTangkis	735.171	APBD Kabupaten	Wilayah			DISPORPAR
1	2	13	18	21	1	1	1.1.2.21.1	Desa Gajahmekar	KUTAWARINGIN	5	Raket Bulutangkis	3.150.770	APBD Kabupaten	Wilayah			DISPORPAR
1	2	13	18	21	1	1	1.1.2.21.1	Desa Cilame	KUTAWARINGIN	1	Tenis Meja	5.138.532	APBD Kabupaten	Wilayah			DISPORPAR
1	2	13	18	21	1	1	1.1.2.21.1	Desa Buninagara	KUTAWARINGIN	2	Bola Sepak	1.050.206	APBD Kabupaten	Wilayah			DISPORPAR
1	2	13	18	21	1	1	1.1.2.21.1	Desa Buninagara	KUTAWARINGIN	4	Bola Voly	2.310.648	APBD Kabupaten	Wilayah			DISPORPAR
1	2	13	18	21	1	1	1.1.2.21.1	Desa Buninagara	KUTAWARINGIN	2	Bola Futsal	840.165	APBD Kabupaten	Wilayah			DISPORPAR
1	2	13	18	21	1	1	1.1.2.21.1	Desa Buninagara	KUTAWARINGIN	1	Tenis Meja	5.138.532	APBD Kabupaten	Wilayah			DISPORPAR
1	2	13	18	21	1	1	1.1.2.21.1	Desa Buninagara	KUTAWARINGIN	2	Net Bulu Tangkis	735.171	APBD Kabupaten	Wilayah			DISPORPAR
1	2	13	18	21	1	1	1.1.2.21.1	Desa Buninagara	KUTAWARINGIN	5	raket Bulutangkis	3.150.770	APBD Kabupaten	Wilayah			DISPORPAR
1	2	13	18	21	1	1	1.1.2.21.1	Desa Padasuka	KUTAWARINGIN	2	Bola Volley	1.155.324	APBD Kabupaten	Wilayah			DISPORPAR
1	2	13	18	21	1	1	1.1.2.21.1	Desa Padasuka	KUTAWARINGIN	2	Net Bola Voley	523.009	APBD Kabupaten	Wilayah			DISPORPAR
1	2	13	18	21	1	1	1.1.2.21.1	Desa Padasuka	KUTAWARINGIN	5	Raket BuluTangkis	3.150.770	APBD Kabupaten	Wilayah			DISPORPAR
1	2	13	18	21	1	1	1.1.2.21.1	Desa Padasuka	KUTAWARINGIN	2	Net Bulutangkis	735.171	APBD Kabupaten	Wilayah			DISPORPAR
1	2	13	18	21	1	1	1.1.2.21.1	Desa Padasuka	KUTAWARINGIN	2	Bola Futsal	840.165	APBD Kabupaten	Wilayah			DISPORPAR
1	2	13	18	21	1	1	1.1.2.21.1	Desa Padasuka	KUTAWARINGIN	2	Bola Sepak	1.050.206	APBD Kabupaten	Wilayah			DISPORPAR
1	2	13	18	21	1	1	1.1.2.21.1	Desa Padasuka	KUTAWARINGIN	1	Meja Tenis	5.138.532	APBD Kabupaten	Wilayah			DISPORPAR
1	2	13	18	21	1	1	1.1.2.21.1	Desa Kopo	KUTAWARINGIN	1	Meja Tenis	5.138.532	APBD Kabupaten	Wilayah			DISPORPAR
1	2	13	18	21	1	1	1.1.2.21.1	Desa Kopo	KUTAWARINGIN	2	Bola Volly	1.155.324	APBD Kabupaten	Wilayah			DISPORPAR
1	2	13	18	21	1	1	1.1.2.21.1	Desa Kopo	KUTAWARINGIN	2	Bola Sepak	1.050.206	APBD Kabupaten	Wilayah			DISPORPAR
1	2	13	18	21	1	1	1.1.2.21.1	Desa Kutawaringin	KUTAWARINGIN	5	Raket Bulutangkis	3.150.770	APBD Kabupaten	Wilayah			DISPORPAR
1	2	13	18	21	1	1	1.1.2.21.1	Desa Kutawaringin	KUTAWARINGIN	2	Net Bulutangkis	735.171	APBD Kabupaten	Wilayah			DISPORPAR
1	2	13	18	21	1	1	1.1.2.21.1	Desa Kutawaringin	KUTAWARINGIN	1	Net Tenis Meja	123.226	APBD Kabupaten	Wilayah			DISPORPAR
1	2	13	18	21	1	1	1.1.2.21.1	Desa Kutawaringin	KUTAWARINGIN	1	Tenis Meja	5.138.532	APBD Kabupaten	Wilayah			DISPORPAR
1	2	13	18	21	1	1	1.1.2.21.1	Desa Gajahmekar	KUTAWARINGIN	2	Bola Sepak	1.050.206	APBD Kabupaten	Wilayah			DISPORPAR
1	2	13	18	21	1	1	1.1.2.21.1	Desa Gajahmekar	KUTAWARINGIN	2	Bola Volly	1.155.324	APBD Kabupaten	Wilayah			DISPORPAR
1	2	13	18	21	1	1	1.1.2.21.1	Desa Gajahmekar	KUTAWARINGIN	2	Bola Futsal	840.165	APBD Kabupaten	Wilayah			DISPORPAR
1	2	13	18	21	1	1	1.1.2.21.1	Desa Gajahmekar	KUTAWARINGIN	1	Tenis Meja	5.138.532	APBD Kabupaten	Wilayah			DISPORPAR
1	2	13	18	21	1	1	1.1.2.21.1	Desa Gajahmekar	KUTAWARINGIN	2	Net Bulutangkis	735.171	APBD Kabupaten	Wilayah			DISPORPAR
1	2	13	18	21	1	1	1.1.2.21.1	Desa Gajahmekar	KUTAWARINGIN	5	Raket Bulutangkis	3.150.770	APBD Kabupaten	Wilayah			DISPORPAR

1	2	13	18	21	1	1	1.1.2.21.1		Desa Jatisari	KUTAWARINGI N	2	Bola Sepak	1.050.206	APBD Kabupaten	Wilayah			DISPORPAR
1	2	13	18	21	1	1	1.1.2.21.1		Desa Jatisari	KUTAWARINGI N	2	Bola Voly	1.155.324	APBD Kabupaten	Wilayah			DISPORPAR
1	2	13	18	21	1	1	1.1.2.21.1		Desa Jatisari	KUTAWARINGI N	2	Bola Futsal	840.165	APBD Kabupaten	Wilayah			DISPORPAR
1	2	13	18	21	1	1	1.1.2.21.1		Desa Jatisari	KUTAWARINGI N	1	Tenis Meja	5.138.532	APBD Kabupaten	Wilayah			DISPORPAR
1	2	13	18	21	1	1	1.1.2.21.1		Desa Jatisari	KUTAWARINGI N	2	Net Bulutangkis	735.171	APBD Kabupaten	Wilayah			DISPORPAR
1	2	13	18	21	1	1	1.1.2.21.1		Desa Jatisari	KUTAWARINGI N	5	Raket Bulutangkis	3.150.770	APBD Kabupaten	Wilayah			DISPORPAR
1	2	13	18	21	1	1	1.1.2.21.1		Desa Jelegong	KUTAWARINGI N	2	Bola Voly	1.155.324	APBD Kabupaten	Wilayah			DISPORPAR
1	2	13	18	21	1	1	1.1.2.21.1		Desa Jelegong	KUTAWARINGI N	1	Tenis Meja	5.138.532	APBD Kabupaten	Wilayah			DISPORPAR
1	2	13	18	21	1	1	1.1.2.21.1		Desa Jelegong	KUTAWARINGI N	5	Raket Bulutangkis	3.150.770	APBD Kabupaten	Wilayah			DISPORPAR
1	2	13	18	21	1	1	1.1.2.21.1		Desa Pameuntasari	KUTAWARINGI N	1	Tenis Meja	5.138.532	APBD Kabupaten	Wilayah			DISPORPAR
1	2	13	18	21	1	1	1.1.2.21.1		Desa Pameuntasari	KUTAWARINGI N	2	Bola Sepak	1.050.206	APBD Kabupaten	Wilayah			DISPORPAR
1	2	13	18	21	1	1	1.1.2.21.1		Desa Pameuntasari	KUTAWARINGI N	2	Bola Voly	1.155.324	APBD Kabupaten	Wilayah			DISPORPAR
1	2	13	18	21	1	1	1.1.2.21.1		Desa Pameuntasari	KUTAWARINGI N	2	Bola Futsal	840.165	APBD Kabupaten	Wilayah			DISPORPAR
1	2	13	18	21	1	1	1.1.2.21.1		Desa Pameuntasari	KUTAWARINGI N	2	Net Bulu Tangkis	735.171	APBD Kabupaten	Wilayah			DISPORPAR
1	2	13	18	21	1	1	1.1.2.21.1		Desa Pameuntasari	KUTAWARINGI N	5	Raket Bulutangkis	3.150.770	APBD Kabupaten	Wilayah			DISPORPAR
1	2	13	18	21	1	1	1.1.2.21.1		Desa Jelegong	KUTAWARINGI N	5	Raket Bulutangkis	3.150.770	APBD Kabupaten	Wilayah			DISPORPAR
1	2	13	18	21	1	1	1.1.2.21.1		Desa Kopo	KUTAWARINGI N	5	Raket Bulutangkis	3.150.770	APBD Kabupaten	Wilayah			DISPORPAR
1	2	13	18	21	1	1	1.1.2.21.1		Desa Cilame	KUTAWARINGI N	5	Raket Bulutangkis	3.150.770	APBD Kabupaten	Wilayah			DISPORPAR
1	2	13	18	21	1	1	1.1.2.21.1		Desa Buninagara	KUTAWARINGI N	3	Bola Voly	1.732.986	APBD Kabupaten	Wilayah			DISPORPAR
1	2	13	18	21	1	1	1.1.2.21.1		Ds. Neglasari	MAJALAYA	2	Bola Sepak Bola	1.050.206	APBD Kabupaten	Wilayah			DISPORPAR
1	2	13	18	21	1	1	1.1.2.21.1		Ds. Neglasari	MAJALAYA	1	Jaring Sepak Bola	1.078.426	APBD Kabupaten	Wilayah			DISPORPAR
1	2	13	18	21	1	1	1.1.2.21.1		Ds. Neglasari	MAJALAYA	2	Meja Tennis)	10.277.064	APBD Kabupaten	Wilayah			DISPORPAR
1	2	13	18	21	1	1	1.1.2.21.1		Ds. Neglasari	MAJALAYA	2	Net Meja Tennis)	246.452	APBD Kabupaten	Wilayah			DISPORPAR
1	2	13	18	21	1	1	1.1.2.21.1		Ds. Neglasari	MAJALAYA	3	Bola Volley)	1.732.986	APBD Kabupaten	Wilayah			DISPORPAR
1	2	13	18	21	1	1	1.1.2.21.1		Ds. Neglasari	MAJALAYA	3	Net Bola Volley)	784.514	APBD Kabupaten	Wilayah			DISPORPAR
1	2	13	18	21	1	1	1.1.2.21.1		Ds. Wancisagara	MAJALAYA	1	Meja Tennis	5.138.532	APBD Kabupaten	Wilayah			DISPORPAR
1	2	13	18	21	1	1	1.1.2.21.1		Ds. Wancisagara	MAJALAYA	1	Meja Tennis	5.138.532	APBD Kabupaten	Wilayah			DISPORPAR
1	2	13	18	21	1	1	1.1.2.21.1		Ds. Wancisagara	MAJALAYA	5	Net Meja Tennis	616.129	APBD Kabupaten	Wilayah			DISPORPAR
1	2	13	18	21	1	1	1.1.2.21.1		Ds. Wancisagara	MAJALAYA	5	Bola Sepak Bola	2.625.516	APBD Kabupaten	Wilayah			DISPORPAR
1	2	13	18	21	1	1	1.1.2.21.1		Ds. Wancisagara	MAJALAYA	1	Jaring Sepak Bola	1.078.426	APBD Kabupaten	Wilayah			DISPORPAR
1	2	13	18	21	1	1	1.1.2.21.1		Ds. Majasetra	MAJALAYA	5	Bola Volley	2.888.310	APBD Kabupaten	Wilayah			DISPORPAR
1	2	13	18	21	1	1	1.1.2.21.1		Ds. Majasetra	MAJALAYA	2	Net Bola Volley	523.009	APBD Kabupaten	Wilayah			DISPORPAR
1	2	13	18	21	1	1	1.1.2.21.1		Ds. Majasetra	MAJALAYA	2	Raket Bulu Tangkis	1.260.308	APBD Kabupaten	Wilayah			DISPORPAR
1	2	13	18	21	1	1	1.1.2.21.1		Ds. Majasetra	MAJALAYA	1	Net Bulu Tangkis	367.585	APBD Kabupaten	Wilayah			DISPORPAR
1	2	13	18	21	1	1	1.1.2.21.1		Ds. Majasetra	MAJALAYA	2	Meja Tennis	10.277.064	APBD Kabupaten	Wilayah			DISPORPAR
1	2	13	18	21	1	1	1.1.2.21.1		Ds. Majasetra	MAJALAYA	2	Net Meja Tennis	246.452	APBD Kabupaten	Wilayah			DISPORPAR
1	2	13	18	21	1	1	1.1.2.21.1		Ds. Biru	MAJALAYA	4	Bola Sepak Bola	2.100.413	APBD Kabupaten	Wilayah			DISPORPAR
1	2	13	18	21	1	1	1.1.2.21.1		Ds. Biru	MAJALAYA	1	Jaring Sepak Bola	1.078.426	APBD Kabupaten	Wilayah			DISPORPAR
1	2	13	18	21	1	1	1.1.2.21.1		Ds. Biru	MAJALAYA	3	Bola Volley	1.732.986	APBD Kabupaten	Wilayah			DISPORPAR

1	2	13	18	21	1	1	1.1.2.21.1		Ds. Biru	MAJALAYA	2	Net Bola Volley	523.009	APBD Kabupaten	Wilayah		DISPORPAR
1	2	13	18	21	1	1	1.1.2.21.1		Ds. Biru	MAJALAYA	2	Raket Bulu Tangkis	1.260.308	APBD Kabupaten	Wilayah		DISPORPAR
1	2	13	18	21	1	1	1.1.2.21.1		Ds. Biru	MAJALAYA	2	Net Bulu Tangkis	523.009	APBD Kabupaten	Wilayah		DISPORPAR
1	2	13	18	21	1	1	1.1.2.21.1		Ds. Biru	MAJALAYA	1	Meja Tenis	5.138.532	APBD Kabupaten	Wilayah		DISPORPAR
1	2	13	18	21	1	1	1.1.2.21.1		Ds. Biru	MAJALAYA	1	Net Meja Tenis	123.226	APBD Kabupaten	Wilayah		DISPORPAR
1	2	13	18	21	1	1	1.1.2.21.1		Ds. Biru	MAJALAYA	3	Bola Futsal	1.260.248	APBD Kabupaten	Wilayah		DISPORPAR
1	2	13	18	21	1	1	1.1.2.21.1		Ds. Majalaya	MAJALAYA	2	Bola Volley	1.155.324	APBD Kabupaten	Wilayah		DISPORPAR
1	2	13	18	21	1	1	1.1.2.21.1		Ds. Majalaya	MAJALAYA	2	Net Bola Volley	523.009	APBD Kabupaten	Wilayah		DISPORPAR
1	2	13	18	21	1	1	1.1.2.21.1		Ds. Majalaya	MAJALAYA	2	Raket Bulu Tangkis	1.260.308	APBD Kabupaten	Wilayah		DISPORPAR
1	2	13	18	21	1	1	1.1.2.21.1		Ds. Majalaya	MAJALAYA	2	Net Bulu Tangkis	735.171	APBD Kabupaten	Wilayah		DISPORPAR
1	2	13	18	21	1	1	1.1.2.21.1		Ds. Majalaya	MAJALAYA	3	Bola Sepak Bola	1.575.310	APBD Kabupaten	Wilayah		DISPORPAR
1	2	13	18	21	1	1	1.1.2.21.1		Ds. Majalaya	MAJALAYA	1	Jaring Sepak Bola	1.078.426	APBD Kabupaten	Wilayah		DISPORPAR
1	2	13	18	21	1	1	1.1.2.21.1		Ds. Majalaya	MAJALAYA	2	Meja Tenis	10.277.064	APBD Kabupaten	Wilayah		DISPORPAR
1	2	13	18	21	1	1	1.1.2.21.1		Ds. Majalaya	MAJALAYA	2	Net Meja Tenis	246.452	APBD Kabupaten	Wilayah		DISPORPAR
1	2	13	18	21	1	1	1.1.2.21.1		Ds. Majakerta	MAJALAYA	2	Bola Sepak Bola	1.050.206	APBD Kabupaten	Wilayah		DISPORPAR
1	2	13	18	21	1	1	1.1.2.21.1		Ds. Majakerta	MAJALAYA	2	Raket Bulu Tangkis	1.260.308	APBD Kabupaten	Wilayah		DISPORPAR
1	2	13	18	21	1	1	1.1.2.21.1		Ds. Majakerta	MAJALAYA	2	Net Bulu Tangkis	735.171	APBD Kabupaten	Wilayah		DISPORPAR
1	2	13	18	21	1	1	1.1.2.21.1		Ds. Majakerta	MAJALAYA	2	Meja Tenis	10.277.064	APBD Kabupaten	Wilayah		DISPORPAR
1	2	13	18	21	1	1	1.1.2.21.1		Ds. Majakerta	MAJALAYA	1	Net Meja Tenis	123.226	APBD Kabupaten	Wilayah		DISPORPAR
1	2	13	18	21	1	1	1.1.2.21.1		Ds. Majakerta	MAJALAYA	2	Bola Futsal	840.165	APBD Kabupaten	Wilayah		DISPORPAR
1	2	13	18	21	1	1	1.1.2.21.1		Ds. Majakerta	MAJALAYA	1	Jaring Sepak Bola	1.078.426	APBD Kabupaten	Wilayah		DISPORPAR
1	2	13	18	21	1	1	1.1.2.21.1		Ds. Majakerta	MAJALAYA	2	Bola Sepak Bola	1.050.206	APBD Kabupaten	Wilayah		DISPORPAR
1	2	13	18	21	1	1	1.1.2.21.1		Ds. Padamulya	MAJALAYA	2	Meja Tenis	10.277.064	APBD Kabupaten	Wilayah		DISPORPAR
1	2	13	18	21	1	1	1.1.2.21.1		Ds. Padamulya	MAJALAYA	1	Net Meja Tenis	123.226	APBD Kabupaten	Wilayah		DISPORPAR
1	2	13	18	21	1	1	1.1.2.21.1		Ds. Padamulya	MAJALAYA	4	Bola Volley	2.310.648	APBD Kabupaten	Wilayah		DISPORPAR
1	2	13	18	21	1	1	1.1.2.21.1		Ds. Padamulya	MAJALAYA	4	Bola Volley	1.046.019	APBD Kabupaten	Wilayah		DISPORPAR
1	2	13	18	21	1	1	1.1.2.21.1		Ds. Padamulya	MAJALAYA	2	Raket Bulu Tangkis	1.260.308	APBD Kabupaten	Wilayah		DISPORPAR
1	2	13	18	21	1	1	1.1.2.21.1		Ds. Padamulya	MAJALAYA	2	Net Bulu Tangkis	735.171	APBD Kabupaten	Wilayah		DISPORPAR
1	2	13	18	21	1	1	1.1.2.21.1		Ds. Sukamukti	MAJALAYA	2	Raket Bulu Tangkis	1.260.308	APBD Kabupaten	Wilayah		DISPORPAR
1	2	13	18	21	1	1	1.1.2.21.1		Ds. Sukamukti	MAJALAYA	2	Net Bulu Tangkis	735.171	APBD Kabupaten	Wilayah		DISPORPAR
1	2	13	18	21	1	1	1.1.2.21.1		Ds. Sukamukti	MAJALAYA	2	Meja Tenis	10.277.064	APBD Kabupaten	Wilayah		DISPORPAR
1	2	13	18	21	1	1	1.1.2.21.1		Ds. Sukamukti	MAJALAYA	3	Net Meja Tenis	369.677	APBD Kabupaten	Wilayah		DISPORPAR
1	2	13	18	21	1	1	1.1.2.21.1		Ds. Sukamukti	MAJALAYA	3	Bola Volley	1.732.986	APBD Kabupaten	Wilayah		DISPORPAR
1	2	13	18	21	1	1	1.1.2.21.1		Ds. Sukamukti	MAJALAYA	3	Net Bola Volley	784.514	APBD Kabupaten	Wilayah		DISPORPAR
1	2	13	18	21	1	1	1.1.2.21.1		Ds. Padaulun	MAJALAYA	2	Meja Tenis	10.277.064	APBD Kabupaten	Wilayah		DISPORPAR
1	2	13	18	21	1	1	1.1.2.21.1		Ds. Padaulun	MAJALAYA	3	Net Meja Tenis	369.677	APBD Kabupaten	Wilayah		DISPORPAR
1	2	13	18	21	1	1	1.1.2.21.1		Ds. Padaulun	MAJALAYA	2	Bola Sepak Bola	1.050.206	APBD Kabupaten	Wilayah		DISPORPAR
1	2	13	18	21	1	1	1.1.2.21.1		Ds. Padaulun	MAJALAYA	1	Jaring Sepak Bola	1.078.426	APBD Kabupaten	Wilayah		DISPORPAR
1	2	13	18	21	1	1	1.1.2.21.1		Ds. Sukamaju	MAJALAYA	3	Raket Bulu Tangkis	1.890.462	APBD Kabupaten	Wilayah		DISPORPAR
1	2	13	18	21	1	1	1.1.2.21.1		Ds. Sukamaju	MAJALAYA	2	Net Bulu Tangkis	735.171	APBD Kabupaten	Wilayah		DISPORPAR
1	2	13	18	21	1	1	1.1.2.21.1		Ds. Sukamaju	MAJALAYA	2	Bola Sepak Bola	1.050.206	APBD Kabupaten	Wilayah		DISPORPAR
1	2	13	18	21	1	1	1.1.2.21.1		Ds. Sukamaju	MAJALAYA	1	Jaring Sepak Bola	1.078.426	APBD Kabupaten	Wilayah		DISPORPAR
1	2	13	18	21	1	1	1.1.2.21.1		Ds. Sukamaju	MAJALAYA	2	Meja Tenis	10.277.064	APBD Kabupaten	Wilayah		DISPORPAR
1	2	13	18	21	1	1	1.1.2.21.1		Ds. Sukamaju	MAJALAYA	2	Net Meja Tenis	246.452	APBD Kabupaten	Wilayah		DISPORPAR
1	2	13	18	21	1	1	1.1.2.21.1		Ds. Sukamaju	MAJALAYA	2	Bola Volley	1.155.324	APBD Kabupaten	Wilayah		DISPORPAR
1	2	13	18	21	1	1	1.1.2.21.1		Ds. Sukamaju	MAJALAYA	2	Net Bola Volley	523.009	APBD Kabupaten	Wilayah		DISPORPAR



1	2	13	18	21	1	1	1.1.2.21.1	Desa Margahayu Selatan	MARGAHAYU	3	Meja Tenis	15.415.593	APBD Kabupaten	Wilayah			DISPORPAR
1	2	13	18	21	1	1	1.1.2.21.1	Desa Margahayu Selatan	MARGAHAYU	8	Raket Bulu Tangkis	5.041.232	APBD Kabupaten	Wilayah			DISPORPAR
1	2	13	18	21	1	1	1.1.2.21.1	Desa Sayati	MARGAHAYU	3	Meja Tenis	15.415.593	APBD Kabupaten	Wilayah			DISPORPAR
1	2	13	18	21	1	1	1.1.2.21.1	Desa Sayati	MARGAHAYU	10	Raket Bulu Tangkis	6.301.530	APBD Kabupaten	Wilayah			DISPORPAR
1	2	13	18	21	1	1	1.1.2.21.1	Desa Sukamenak	MARGAHAYU	3	Meja Tenis	15.415.593	APBD Kabupaten	Wilayah			DISPORPAR
1	2	13	18	21	1	1	1.1.2.21.1	Desa Sukamenak	MARGAHAYU	9	Bola Volly	5.198.957	APBD Kabupaten	Wilayah			DISPORPAR
1	2	13	18	21	1	1	1.1.2.21.1	kelurahan sulaiman	MARGAHAYU	8	Bola Volly	4.621.295	APBD Kabupaten	Wilayah			DISPORPAR
1	2	13	18	21	1	1	1.1.2.21.1	kelurahan sulaiman	MARGAHAYU	3	Meja Tenis	15.415.593	APBD Kabupaten	Wilayah			DISPORPAR
1	2	13	18	21	1	1	1.1.2.21.1	kelurahan sulaiman	MARGAHAYU	7	Raket Bulu Tangkis	4.411.071	APBD Kabupaten	Wilayah			DISPORPAR
1	2	13	18	21	1	1	1.1.2.21.1	Desa Margahayu Tengah	MARGAHAYU	10	Raket Bulu Tangkis	6.301.530	APBD Kabupaten	Wilayah			DISPORPAR
1	2	13	18	21	1	1	1.1.2.21.1	Desa Margahayu Tengah	MARGAHAYU	3	Meja Tenis	15.415.593	APBD Kabupaten	Wilayah			DISPORPAR
1	2	13	18	21	1	1	1.1.2.21.1	Desa Nagreg	NAGREG	12	Bola Sepakbola	6.301.236	APBD Kabupaten	Wilayah			DISPORPAR
1	2	13	18	21	1	1	1.1.2.21.1	Desa Nagreg	NAGREG	10	Bola Vollev	5.776.610	APBD Kabupaten	Wilayah			DISPORPAR
1	2	13	18	21	1	1	1.1.2.21.1	Desa Nagreg	NAGREG	2	Net Bola Vollev	523.008	APBD Kabupaten	Wilayah			DISPORPAR
1	2	13	18	21	1	1	1.1.2.21.1	Desa Nagreg	NAGREG	2	Meja Tenis Meja	10.277.062	APBD Kabupaten	Wilayah			DISPORPAR
1	2	13	18	21	1	1	1.1.2.21.1	Desa Bojong	NAGREG	2	Meja Tenis Meja	10.277.062	APBD Kabupaten	Wilayah			DISPORPAR
1	2	13	18	21	1	1	1.1.2.21.1	Desa Mandalawangi	NAGREG	6	Raket Bulutangkis	3.780.918	APBD Kabupaten	Wilayah			DISPORPAR
1	2	13	18	21	1	1	1.1.2.21.1	Desa Mandalawangi	NAGREG	4	Bola Sepakbola	2.100.412	APBD Kabupaten	Wilayah			DISPORPAR
1	2	13	18	21	1	1	1.1.2.21.1	Desa Mandalawangi	NAGREG	5	Bola Vollev	2.888.305	APBD Kabupaten	Wilayah			DISPORPAR
1	2	13	18	21	1	1	1.1.2.21.1	Desa Mandalawangi	NAGREG	2	Net Bulutangkis	735.170	APBD Kabupaten	Wilayah			DISPORPAR
1	2	13	18	21	1	1	1.1.2.21.1	Desa Mandalawangi	NAGREG	3	Net Bola Vollev	784.512	APBD Kabupaten	Wilayah			DISPORPAR
1	2	13	18	21	1	1	1.1.2.21.1	Desa Citaman	NAGREG	2	Net Tenis Meja	246.450	APBD Kabupaten	Wilayah			DISPORPAR
1	2	13	18	21	1	1	1.1.2.21.1	Desa Citaman	NAGREG	2	Meja Tenis Meja	10.277.062	APBD Kabupaten	Wilayah			DISPORPAR
1	2	13	18	21	1	1	1.1.2.21.1	Desa Citaman	NAGREG	10	Raket Bulutangkis	6.301.530	APBD Kabupaten	Wilayah			DISPORPAR
1	2	13	18	21	1	1	1.1.2.21.1	Desa Citaman	NAGREG	5	Bola Sepakbola	2.625.515	APBD Kabupaten	Wilayah			DISPORPAR
1	2	13	18	21	1	1	1.1.2.21.1	Nagreg Kendan	NAGREG	2	Meja Tenis Meja	10.277.062	APBD Kabupaten	Wilayah			DISPORPAR
1	2	13	18	21	1	1	1.1.2.21.1	Nagreg Kendan	NAGREG	2	Net Tenis Meja	246.450	APBD Kabupaten	Wilayah			DISPORPAR
1	2	13	18	21	1	1	1.1.2.21.1	Desa Ciherang	NAGREG	2	Meja Tenis Meja	10.277.062	APBD Kabupaten	Wilayah			DISPORPAR
1	2	13	18	21	1	1	1.1.2.21.1	Desa Ciherang	NAGREG	2	Net Tenis Meja	246.450	APBD Kabupaten	Wilayah			DISPORPAR
1	2	13	18	21	1	1	1.1.2.21.1	Desa Ciherang	NAGREG	2	Bola Vollev	1.155.322	APBD Kabupaten	Wilayah			DISPORPAR
1	2	13	18	21	1	1	1.1.2.21.1	Desa Ciherang	NAGREG	2	Net Bola Vollev	523.008	APBD Kabupaten	Wilayah			DISPORPAR
1	2	13	18	21	1	1	1.1.2.21.1	Desa Ciherang	NAGREG	2	Bola Sepakbola	1.050.206	APBD Kabupaten	Wilayah			DISPORPAR
1	2	13	18	21	1	1	1.1.2.21.1	Desa Ciherang	NAGREG	2	Jaring Sepakbola	2.156.850	APBD Kabupaten	Wilayah			DISPORPAR
1	2	13	18	21	1	1	1.1.2.21.1	Desa Ciherang	NAGREG	2	Raket Bulutangkis	1.260.306	APBD Kabupaten	Wilayah			DISPORPAR
1	2	13	18	21	1	1	1.1.2.21.1	Desa Gantarsabar	NAGREG	4	Bola Sepakbola	2.100.412	APBD Kabupaten	Wilayah			DISPORPAR
1	2	13	18	21	1	1	1.1.2.21.1	Desa Gantarsabar	NAGREG	2	Meja Tenis Meja	10.277.062	APBD Kabupaten	Wilayah			DISPORPAR
1	2	13	18	21	1	1	1.1.2.21.1	Desa Claro	NAGREG	3	Net Bola Vollev	784.512	APBD Kabupaten	Wilayah			DISPORPAR
1	2	13	18	21	1	1	1.1.2.21.1	Desa Claro	NAGREG	1	Net Tenis Meja	123.225	APBD Kabupaten	Wilayah			DISPORPAR

1	2	13	18	21	1	1	1.1.2.21.1	Cinangela	PACET	2	NET Meja Tenis	246.450	APBD Kabupaten	Wilayah	DISPORPAR
1	2	13	18	21	1	1	1.1.2.21.1	Cinangela	PACET	2	Net Volley	523.008	APBD Kabupaten	Wilayah	DISPORPAR
1	2	13	18	21	1	1	1.1.2.21.1	Cinangela	PACET	4	Bola Volley	2.310.644	APBD Kabupaten	Wilayah	DISPORPAR
1	2	13	18	21	1	1	1.1.2.21.1	Cinangela	PACET	2	Meja Tenis	10.277.062	APBD Kabupaten	Wilayah	DISPORPAR
1	2	13	18	21	1	1	1.1.2.21.1	Cinangela	PACET	2	Bola ( Sepak Bola )	1.050.206	APBD Kabupaten	Wilayah	DISPORPAR
1	2	13	18	21	1	1	1.1.2.21.1	Cikawao	PACET	4	Bola Volley	2.310.644	APBD Kabupaten	Wilayah	DISPORPAR
1	2	13	18	21	1	1	1.1.2.21.1	Cikawao	PACET	2	Net Volley	523.008	APBD Kabupaten	Wilayah	DISPORPAR
1	2	13	18	21	1	1	1.1.2.21.1	Cikawao	PACET	2	Raket Bulu tangkis	1.260.306	APBD Kabupaten	Wilayah	DISPORPAR
1	2	13	18	21	1	1	1.1.2.21.1	Cikawao	PACET	2	Net Bulu tangkis	735.170	APBD Kabupaten	Wilayah	DISPORPAR
1	2	13	18	21	1	1	1.1.2.21.1	Cikawao	PACET	2	Bola ( Sepak Bola )	1.050.206	APBD Kabupaten	Wilayah	DISPORPAR
1	2	13	18	21	1	1	1.1.2.21.1	Cikitu	PACET	4	Bola Volley	2.310.644	APBD Kabupaten	Wilayah	DISPORPAR
1	2	13	18	21	1	1	1.1.2.21.1	Cikitu	PACET	2	Net Volley	523.008	APBD Kabupaten	Wilayah	DISPORPAR
1	2	13	18	21	1	1	1.1.2.21.1	Cikitu	PACET	2	Bola ( Sepak Bola )	1.050.206	APBD Kabupaten	Wilayah	DISPORPAR
1	2	13	18	21	1	1	1.1.2.21.1	Cikitu	PACET	2	Meja Tenis	10.277.062	APBD Kabupaten	Wilayah	DISPORPAR
1	2	13	18	21	1	1	1.1.2.21.1	Cipeujeuh	PACET	2	Bola ( Sepak Bola )	1.050.206	APBD Kabupaten	Wilayah	DISPORPAR
1	2	13	18	21	1	1	1.1.2.21.1	Cipeujeuh	PACET	2	Raket Bulu tangkis	1.260.306	APBD Kabupaten	Wilayah	DISPORPAR
1	2	13	18	21	1	1	1.1.2.21.1	Cipeujeuh	PACET	2	Jaring Sepakbola	2.156.850	APBD Kabupaten	Wilayah	DISPORPAR
1	2	13	18	21	1	1	1.1.2.21.1	Mekarsari	PACET	2	Bola ( Sepak Bola )	1.050.206	APBD Kabupaten	Wilayah	DISPORPAR
1	2	13	18	21	1	1	1.1.2.21.1	Mekarsari	PACET	4	Bola Volly	2.310.644	APBD Kabupaten	Wilayah	DISPORPAR
1	2	13	18	21	1	1	1.1.2.21.1	Mekarsari	PACET	2	Net Bola Volley	523.008	APBD Kabupaten	Wilayah	DISPORPAR
1	2	13	18	21	1	1	1.1.2.21.1	Mekarsari	PACET	2	Meja Tenis	10.277.062	APBD Kabupaten	Wilayah	DISPORPAR
1	2	13	18	21	1	1	1.1.2.21.1	Mekarsari	PACET	2	NET Meja Tenis	246.450	APBD Kabupaten	Wilayah	DISPORPAR
1	2	13	18	21	1	1	1.1.2.21.1	Girimulva	PACET	2	Meja Tenis	10.277.062	APBD Kabupaten	Wilayah	DISPORPAR
1	2	13	18	21	1	1	1.1.2.21.1	Girimulya	PACET	2	NET Meja Tenis	246.450	APBD Kabupaten	Wilayah	DISPORPAR
1	2	13	18	21	1	1	1.1.2.21.1	Girimulya	PACET	2	Bola ( Sepak Bola )	1.050.206	APBD Kabupaten	Wilayah	DISPORPAR
1	2	13	18	21	1	1	1.1.2.21.1	Girimulva	PACET	4	Bola Volley	2.310.644	APBD Kabupaten	Wilayah	DISPORPAR
1	2	13	18	21	1	1	1.1.2.21.1	Girimulva	PACET	2	Net Volley	523.008	APBD Kabupaten	Wilayah	DISPORPAR
1	2	13	18	21	1	1	1.1.2.21.1	Girimulya	PACET	2	Raket Bulu Tangkis	1.260.306	APBD Kabupaten	Wilayah	DISPORPAR
1	2	13	18	21	1	1	1.1.2.21.1	Mandalahaili	PACET	5	Bola Volley	2.888.305	APBD Kabupaten	Wilayah	DISPORPAR
1	2	13	18	21	1	1	1.1.2.21.1	Mandalahaili	PACET	4	Net Volley	1.046.016	APBD Kabupaten	Wilayah	DISPORPAR
1	2	13	18	21	1	1	1.1.2.21.1	Mandalahaji	PACET	8	Raket Bulutangkis	5.041.224	APBD Kabupaten	Wilayah	DISPORPAR
1	2	13	18	21	1	1	1.1.2.21.1	Maruyung	PACET	2	olah raga bola volly (Net Volly)	523.008	APBD Kabupaten	Wilayah	DISPORPAR
1	2	13	18	21	1	1	1.1.2.21.1	Maruyung	PACET	2	Meja Tenis	10.277.062	APBD Kabupaten	Wilayah	DISPORPAR
1	2	13	18	21	1	1	1.1.2.21.1	Mekarjaya	PACET	2	LAPANG TENIS MEJA	10.277.062	APBD Kabupaten	Wilayah	DISPORPAR
1	2	13	18	21	1	1	1.1.2.21.1	Mekarjaya	PACET	2	Net Meja Tenis	246.450	APBD Kabupaten	Wilayah	DISPORPAR
1	2	13	18	21	1	1	1.1.2.21.1	Mekarjaya	PACET	4	Net Volley	1.046.016	APBD Kabupaten	Wilayah	DISPORPAR
1	2	13	18	21	1	1	1.1.2.21.1	Mekarjaya	PACET	2	Bola Volley	1.155.322	APBD Kabupaten	Wilayah	DISPORPAR
1	2	13	18	21	1	1	1.1.2.21.1	Mekarjaya	PACET	2	Raket	1.260.306	APBD Kabupaten	Wilayah	DISPORPAR
1	2	13	18	21	1	1	1.1.2.21.1	Nagrak	PACET	2	Meja Tenis	10.277.062	APBD Kabupaten	Wilayah	DISPORPAR
1	2	13	18	21	1	1	1.1.2.21.1	Nagrak	PACET	2	Net Meja Tenis	246.450	APBD Kabupaten	Wilayah	DISPORPAR
1	2	13	18	21	1	1	1.1.2.21.1	Nagrak	PACET	4	Bola Volley	2.310.644	APBD Kabupaten	Wilayah	DISPORPAR
1	2	13	18	21	1	1	1.1.2.21.1	Nagrak	PACET	2	Net Volley	523.008	APBD Kabupaten	Wilayah	DISPORPAR
1	2	13	18	21	1	1	1.1.2.21.1	Nagrak	PACET	2	Net Bulu Tangkis	735.170	APBD Kabupaten	Wilayah	DISPORPAR
1	2	13	18	21	1	1	1.1.2.21.1	Panguban	PACET	2	Net Bulu Tangkis	735.170	APBD Kabupaten	Wilayah	DISPORPAR
1	2	13	18	21	1	1	1.1.2.21.1	Panguban	PACET	2	Net Meja Tenis	246.450	APBD Kabupaten	Wilayah	DISPORPAR
1	2	13	18	21	1	1	1.1.2.21.1	Panguban	PACET	2	Meja Tenis	10.277.062	APBD Kabupaten	Wilayah	DISPORPAR
1	2	13	18	21	1	1	1.1.2.21.1	Panguban	PACET	2	Jaring Sepak Bola	2.156.850	APBD Kabupaten	Wilayah	DISPORPAR
1	2	13	18	21	1	1	1.1.2.21.1	Panguban	PACET	4	Bola Volley	2.310.644	APBD Kabupaten	Wilayah	DISPORPAR

1	2	13	18	21	1	1	1.1.2.21.1		Panguban	PACET	2	Net Bola Volley	523.008	APBD Kabupaten	Wilayah			DISPORPAR
1	2	13	18	21	1	1	1.1.2.21.1		Sukarame	PACET	2	Raket	1.260.306	APBD Kabupaten	Wilayah			DISPORPAR
1	2	13	18	21	1	1	1.1.2.21.1		Sukarame	PACET	2	Meja Tenis	10.277.062	APBD Kabupaten	Wilayah			DISPORPAR
1	2	13	18	21	1	1	1.1.2.21.1		Sukarame	PACET	1	Net Meja Tenis	123.225	APBD Kabupaten	Wilayah			DISPORPAR
1	2	13	18	21	1	1	1.1.2.21.1		Sukarame	PACET	3	Net Bola Volley	784.512	APBD Kabupaten	Wilayah			DISPORPAR
1	2	13	18	21	1	1	1.1.2.21.1		Sukarame	PACET	4	Bola Volly	2.310.644	APBD Kabupaten	Wilayah			DISPORPAR
1	2	13	18	21	1	1	1.1.2.21.1		Tanjungwangi	PACET	2	Net Meja Tenis	246.450	APBD Kabupaten	Wilayah			DISPORPAR
1	2	13	18	21	1	1	1.1.2.21.1		Tanjungwangi	PACET	2	Meja Tenis	10.277.062	APBD Kabupaten	Wilayah			DISPORPAR
1	2	13	18	21	1	1	1.1.2.21.1		RC TUNGKU	PAMEUNGPEUK	3	Meja Tenis	15.415.596	APBD Kabupaten	Wilayah			DISPORPAR
1	2	13	18	21	1	1	1.1.2.21.1		RC TUNGKU	PAMEUNGPEUK	3	Net meja tenis	369.677	APBD Kabupaten	Wilayah			DISPORPAR
1	2	13	18	21	1	1	1.1.2.21.1		RC TUNGKU	PAMEUNGPEUK	4	Raket Bulu Tangkis	2.520.616	APBD Kabupaten	Wilayah			DISPORPAR
1	2	13	18	21	1	1	1.1.2.21.1		RC TUNGKU	PAMEUNGPEUK	2	Net Bulu Tanokis	735.171	APBD Kabupaten	Wilayah			DISPORPAR
1	2	13	18	21	1	1	1.1.2.21.1		RC TUNGKU	PAMEUNGPEUK	5	Bola Volley	2.888.310	APBD Kabupaten	Wilayah			DISPORPAR
1	2	13	18	21	1	1	1.1.2.21.1		BJ MANGGU	PAMEUNGPEUK	5	Bola Volley	2.888.310	APBD Kabupaten	Wilayah			DISPORPAR
1	2	13	18	21	1	1	1.1.2.21.1		BJ MANGGU	PAMEUNGPEUK	2	Jaring Sepak Bola	2.156.852	APBD Kabupaten	Wilayah			DISPORPAR
1	2	13	18	21	1	1	1.1.2.21.1		BJ MANGGU	PAMEUNGPEUK	3	Bola (sepak Bola)	1.575.310	APBD Kabupaten	Wilayah			DISPORPAR
1	2	13	18	21	1	1	1.1.2.21.1		BJ MANGGU	PAMEUNGPEUK	5	Net Bola Volley	1.307.524	APBD Kabupaten	Wilayah			DISPORPAR
1	2	13	18	21	1	1	1.1.2.21.1		SUKASARI	PAMEUNGPEUK	3	Bola (sepak Bola)	1.575.310	APBD Kabupaten	Wilayah			DISPORPAR
1	2	13	18	21	1	1	1.1.2.21.1		SUKASARI	PAMEUNGPEUK	2	Jaring Sepak Bola	2.156.852	APBD Kabupaten	Wilayah			DISPORPAR
1	2	13	18	21	1	1	1.1.2.21.1		SUKASARI	PAMEUNGPEUK	2	Bola Volley	1.155.324	APBD Kabupaten	Wilayah			DISPORPAR
1	2	13	18	21	1	1	1.1.2.21.1		SUKASARI	PAMEUNGPEUK	2	Net Bola Volley	523.009	APBD Kabupaten	Wilayah			DISPORPAR
1	2	13	18	21	1	1	1.1.2.21.1		SUKASARI	PAMEUNGPEUK	3	Raket Bulu Tangkis	1.890.462	APBD Kabupaten	Wilayah			DISPORPAR
1	2	13	18	21	1	1	1.1.2.21.1		SUKASARI	PAMEUNGPEUK	2	Net Bulu Tanokis	735.171	APBD Kabupaten	Wilayah			DISPORPAR
1	2	13	18	21	1	1	1.1.2.21.1		SUKASARI	PAMEUNGPEUK	3	Meja Tenis	15.415.596	APBD Kabupaten	Wilayah			DISPORPAR
1	2	13	18	21	1	1	1.1.2.21.1		SUKASARI	PAMEUNGPEUK	2	Net Meja Tenis	246.452	APBD Kabupaten	Wilayah			DISPORPAR
1	2	13	18	21	1	1	1.1.2.21.1		SUKASARI	PAMEUNGPEUK	2	Bola Futsal	840.165	APBD Kabupaten	Wilayah			DISPORPAR
1	2	13	18	21	1	1	1.1.2.21.1		SUKASARI	PAMEUNGPEUK	1	Jaring Futsal	635.428	APBD Kabupaten	Wilayah			DISPORPAR
1	2	13	18	21	1	1	1.1.2.21.1		BJ KUNCI	PAMEUNGPEUK	3	Meja tenis	15.415.596	APBD Kabupaten	Wilayah			DISPORPAR
1	2	13	18	21	1	1	1.1.2.21.1		BJ KUNCI	PAMEUNGPEUK	4	Raket bulu tangkis	2.520.616	APBD Kabupaten	Wilayah			DISPORPAR
1	2	13	18	21	1	1	1.1.2.21.1		BJ KUNCI	PAMEUNGPEUK	5	Net Bulu tangkis	1.837.927	APBD Kabupaten	Wilayah			DISPORPAR
1	2	13	18	21	1	1	1.1.2.21.1		LANGONSARI	PAMEUNGPEUK	1	Meja Tenis	5.138.532	APBD Kabupaten	Wilayah			DISPORPAR
1	2	13	18	21	1	1	1.1.2.21.1		LANGONSARI	PAMEUNGPEUK	2	Net Meja Tenis	246.452	APBD Kabupaten	Wilayah			DISPORPAR
1	2	13	18	21	1	1	1.1.2.21.1		LANGONSARI	PAMEUNGPEUK	2	Bola Voly	1.155.324	APBD Kabupaten	Wilayah			DISPORPAR
1	2	13	18	21	1	1	1.1.2.21.1		LANGONSARI	PAMEUNGPEUK	2	Net bola Voly	523.009	APBD Kabupaten	Wilayah			DISPORPAR
1	2	13	18	21	1	1	1.1.2.21.1		LANGONSARI	PAMEUNGPEUK	4	Raket bulu tangkis	2.520.616	APBD Kabupaten	Wilayah			DISPORPAR
1	2	13	18	21	1	1	1.1.2.21.1		LANGONSARI	PAMEUNGPEUK	2	Net Bulu tangkis	735.171	APBD Kabupaten	Wilayah			DISPORPAR
1	2	13	18	21	1	1	1.1.2.21.1		LANGONSARI	PAMEUNGPEUK	2	Bola futsal	840.165	APBD Kabupaten	Wilayah			DISPORPAR
1	2	13	18	21	1	1	1.1.2.21.1		LANGONSARI	PAMEUNGPEUK	2	Jaring Futsal	1.270.856	APBD Kabupaten	Wilayah			DISPORPAR
1	2	13	18	21	1	1	1.1.2.21.1		LANGONSARI	PAMEUNGPEUK	2	Bola (Sepak Bola)	1.050.206	APBD Kabupaten	Wilayah			DISPORPAR
1	2	13	18	21	1	1	1.1.2.21.1		LANGONSARI	PAMEUNGPEUK	2	Jaring Sepak Bola	2.156.852	APBD Kabupaten	Wilayah			DISPORPAR
1	2	13	18	21	1	1	1.1.2.21.1		TRIBAKTIMULYA	PANGALENGAN	6	Jaring Sepak Bola	6.470.555	APBD Kabupaten	Wilayah			DISPORPAR

1	2	13	18	21	1	1	1.1.2.21.1		MARGAMULYA	PANGALENGAN	14	Meja Tenis	71.939.434	APBD Kabupaten	Wilayah			DISPORPAR
1	2	13	18	21	1	1	1.1.2.21.1		PANGALENGAN	PANGALENGAN	3	Meja Tenis	15.415.593	APBD Kabupaten	Wilayah			DISPORPAR
1	2	13	18	21	1	1	1.1.2.21.1		BANJARSARI	PANGALENGAN	16	Bola (sepak Bola)	8.401.648	APBD Kabupaten	Wilayah			DISPORPAR
1	2	13	18	21	1	1	1.1.2.21.1		WARNASARI	PANGALENGAN	26	Bola (sepak Bola)	13.652.678	APBD Kabupaten	Wilayah			DISPORPAR
1	2	13	18	21	1	1	1.1.2.21.1		LAMAJANG	PANGALENGAN	24	Bola (sepak Bola)	12.602.472	APBD Kabupaten	Wilayah			DISPORPAR
1	2	13	18	21	1	1	1.1.2.21.1		SUKALUYU	PANGALENGAN	16	Bola (sepak Bola)	8.401.648	APBD Kabupaten	Wilayah			DISPORPAR
1	2	13	18	21	1	1	1.1.2.21.1		MARGALUYU	PANGALENGAN	15	Bola (sepak Bola)	7.876.545	APBD Kabupaten	Wilayah			DISPORPAR
1	2	13	18	21	1	1	1.1.2.21.1		MARGAMEKAR	PANGALENGAN	14	Bola Volley	8.087.254	APBD Kabupaten	Wilayah			DISPORPAR
1	2	13	18	21	1	1	1.1.2.21.1		PULOSARI	PANGALENGAN	14	Bola Volley	8.087.254	APBD Kabupaten	Wilayah			DISPORPAR
1	2	13	18	21	1	1	1.1.2.21.1		PANGALENGAN	PANGALENGAN	1	Bola Futsal	420.082	APBD Kabupaten	Wilayah			DISPORPAR
1	2	13	18	21	1	1	1.1.2.21.1		DS SUKAMANAH	PANGALENGAN	13	Meja Tenis	66.800.903	APBD Kabupaten	Wilayah			DISPORPAR
1	2	13	18	21	1	1	1.1.2.21.1		Desa Drawati	PASEH	2	Bola Volley	1.155.324	APBD Kabupaten	Wilayah			DISPORPAR
1	2	13	18	21	1	1	1.1.2.21.1		Desa Drawati	PASEH	2	Net Bola Volley	523.009	APBD Kabupaten	Wilayah			DISPORPAR
1	2	13	18	21	1	1	1.1.2.21.1		Desa Drawati	PASEH	2	Meja Tenis	10.271.064	APBD Kabupaten	Wilayah			DISPORPAR
1	2	13	18	21	1	1	1.1.2.21.1		Desa Drawati	PASEH	2	Net Meja Tenis	246.450	APBD Kabupaten	Wilayah			DISPORPAR
1	2	13	18	21	1	1	1.1.2.21.1		Desa Loa	PASEH	2	Bola Volley	1.155.324	APBD Kabupaten	Wilayah			DISPORPAR
1	2	13	18	21	1	1	1.1.2.21.1		Desa Loa	PASEH	2	Net Bola Volley	523.008	APBD Kabupaten	Wilayah			DISPORPAR
1	2	13	18	21	1	1	1.1.2.21.1		Desa Sukamanah	PASEH	1	Meja Tenis	5.138.532	APBD Kabupaten	Wilayah			DISPORPAR
1	2	13	18	21	1	1	1.1.2.21.1		Desa Sukamanah	PASEH	1	Net Meja Tenis	123.225	APBD Kabupaten	Wilayah			DISPORPAR
1	2	13	18	21	1	1	1.1.2.21.1		Desa Sukamantri	PASEH	1	Net Meja Tenis	123.225	APBD Kabupaten	Wilayah			DISPORPAR
1	2	13	18	21	1	1	1.1.2.21.1		Desa Sukamanah	PASEH	1	Net Bulu tangkis	367.585	APBD Kabupaten	Wilayah			DISPORPAR
1	2	13	18	21	1	1	1.1.2.21.1		Desa Sukamanah	PASEH	2	Bola Volley	1.155.324	APBD Kabupaten	Wilayah			DISPORPAR
1	2	13	18	21	1	1	1.1.2.21.1		Desa Sukamanah	PASEH	2	Net Bola Volley	523.008	APBD Kabupaten	Wilayah			DISPORPAR
1	2	13	18	21	1	1	1.1.2.21.1		Desa Sukamanah	PASEH	2	Bola Futsal	840.165	APBD Kabupaten	Wilayah			DISPORPAR
1	2	13	18	21	1	1	1.1.2.21.1		Desa Sukamanah	PASEH	2	Jaring Futsal	1.270.856	APBD Kabupaten	Wilayah			DISPORPAR
1	2	13	18	21	1	1	1.1.2.21.1		Desa Sukamanah	PASEH	1	Bola (sepak Bola)	525.103	APBD Kabupaten	Wilayah			DISPORPAR
1	2	13	18	21	1	1	1.1.2.21.1		Desa Sukamanah	PASEH	2	Jaring Sepak Bola	2.156.850	APBD Kabupaten	Wilayah			DISPORPAR
1	2	13	18	21	1	1	1.1.2.21.1		Desa Sindangsari	PASEH	2	Bola (sepak Bola)	1.050.206	APBD Kabupaten	Wilayah			DISPORPAR
1	2	13	18	21	1	1	1.1.2.21.1		Desa Sukamantri	PASEH	2	Bola (sepak Bola)	1.050.206	APBD Kabupaten	Wilayah			DISPORPAR
1	2	13	18	21	1	1	1.1.2.21.1		Desa Sindangsari	PASEH	3	Bola Volley	1.732.986	APBD Kabupaten	Wilayah			DISPORPAR
1	2	13	18	21	1	1	1.1.2.21.1		Desa Cigentur	PASEH	2	Meja Tenis	10.277.062	APBD Kabupaten	Wilayah			DISPORPAR
1	2	13	18	21	1	1	1.1.2.21.1		Desa Tangsimekar	PASEH	2	Meja Tenis	10.277.062	APBD Kabupaten	Wilayah			DISPORPAR
1	2	13	18	21	1	1	1.1.2.21.1		Desa Tangsimekar	PASEH	2	Net Meja Tenis	210.000	APBD Kabupaten	Wilayah			DISPORPAR
1	2	13	18	21	1	1	1.1.2.21.1		Desa Mekarpawitan	PASEH	2	Raket Bulu Tangkis	1.260.308	APBD Kabupaten	Wilayah			DISPORPAR
1	2	13	18	21	1	1	1.1.2.21.1		Desa Mekarpawitan	PASEH	2	Net Bulu Tangkis	735.171	APBD Kabupaten	Wilayah			DISPORPAR
1	2	13	18	21	1	1	1.1.2.21.1		Desa Mekarpawitan	PASEH	1	Meja Tenis	5.138.531	APBD Kabupaten	Wilayah			DISPORPAR
1	2	13	18	21	1	1	1.1.2.21.1		Desa Cijagra	PASEH	2	Raket Bulutangkis	1.260.300	APBD Kabupaten	Wilayah			DISPORPAR
1	2	13	18	21	1	1	1.1.2.21.1		Desa Cijagra	PASEH	2	net bulu tangkis	735.170	APBD Kabupaten	Wilayah			DISPORPAR
1	2	13	18	21	1	1	1.1.2.21.1		Desa Cijagra	PASEH	1	Meja Tenis	5.138.531	APBD Kabupaten	Wilayah			DISPORPAR



1	2	13	18	21	1	1	1.1.2.21.1	Desa Cijaqra	PASEH	2	Bola Futsal	840.164	APBD Kabupaten	Wilayah			DISPORPAR
1	2	13	18	21	1	1	1.1.2.21.1	Desa Cijaqra	PASEH	2	Bola Volley	1.155.324	APBD Kabupaten	Wilayah			DISPORPAR
1	2	13	18	21	1	1	1.1.2.21.1	Desa Sukamantri	PASEH	1	Bola Volley	577.662	APBD Kabupaten	Wilayah			DISPORPAR
1	2	13	18	21	1	1	1.1.2.21.1	Desa Sukamantri	PASEH	1	Net Bola Volley	261.505	APBD Kabupaten	Wilayah			DISPORPAR
1	2	13	18	21	1	1	1.1.2.21.1	Desa Sukamantri	PASEH	2	Meja Tenis	10.277.062	APBD Kabupaten	Wilayah			DISPORPAR
1	2	13	18	21	1	1	1.1.2.21.1	Desa Cipaku	PASEH	2	Meja Tenis	10.277.062	APBD Kabupaten	Wilayah			DISPORPAR
1	2	13	18	21	1	1	1.1.2.21.1	Desa Cigentur	PASEH	2	Meja Tenis	10.277.062	APBD Kabupaten	Wilayah			DISPORPAR
1	2	13	18	21	1	1	1.1.2.21.1	Desa Tangsimekar	PASEH	1	Meja Tenis	5.138.531	APBD Kabupaten	Wilayah			DISPORPAR
1	2	13	18	21	1	1	1.1.2.21.1	Desa Sukamantri	PASEH	1	Meja Tenis	5.138.531	APBD Kabupaten	Wilayah			DISPORPAR
1	2	13	18	21	1	1	1.1.2.21.1	Desa Mekarpawitan	PASEH	2	Meja Tenis	10.277.062	APBD Kabupaten	Wilayah			DISPORPAR
1	2	13	18	21	1	1	1.1.2.21.1	Desa Karangtunggal	PASEH	2	Bola Volley	1.155.322	APBD Kabupaten	Wilayah			DISPORPAR
1	2	13	18	21	1	1	1.1.2.21.1	Desa Karangtunggal	PASEH	2	Net Bola Volley	523.008	APBD Kabupaten	Wilayah			DISPORPAR
1	2	13	18	21	1	1	1.1.2.21.1	Desa Karangtunggal	PASEH	2	Meja Tenis	10.277.062	APBD Kabupaten	Wilayah			DISPORPAR
1	2	13	18	21	1	1	1.1.2.21.1	Desa Cikoneng	PASIR JAMBU	4	Bola Volley	2.310.648	APBD Kabupaten	Wilayah			DISPORPAR
1	2	13	18	21	1	1	1.1.2.21.1	Desa Cikoneng	PASIR JAMBU	4	Net Bola Volley	1.046.019	APBD Kabupaten	Wilayah			DISPORPAR
1	2	13	18	21	1	1	1.1.2.21.1	Desa Cikoneng	PASIR JAMBU	4	Bola ( Sepakbola )	2.100.413	APBD Kabupaten	Wilayah			DISPORPAR
1	2	13	18	21	1	1	1.1.2.21.1	Desa Cikoneng	PASIR JAMBU	4	Jaring Sepakbola	4.313.700	APBD Kabupaten	Wilayah			DISPORPAR
1	2	13	18	21	1	1	1.1.2.21.1	Desa Cikoneng	PASIR JAMBU	4	Bola ( Futsal )	1.680.330	APBD Kabupaten	Wilayah			DISPORPAR
1	2	13	18	21	1	1	1.1.2.21.1	Desa Cikoneng	PASIR JAMBU	4	Jaring Futsal	2.541.712	APBD Kabupaten	Wilayah			DISPORPAR
1	2	13	18	21	1	1	1.1.2.21.1	Desa Cikoneng	PASIR JAMBU	2	Meja Tenis	10.277.063	APBD Kabupaten	Wilayah			DISPORPAR
1	2	13	18	21	1	1	1.1.2.21.1	Desa Cikoneng	PASIR JAMBU	4	Net Meja Tenis	492.900	APBD Kabupaten	Wilayah			DISPORPAR
1	2	13	18	21	1	1	1.1.2.21.1	Desa Cikoneng	PASIR JAMBU	4	Raket Bulutangkis	2.520.616	APBD Kabupaten	Wilayah			DISPORPAR
1	2	13	18	21	1	1	1.1.2.21.1	Desa Cikoneng	PASIR JAMBU	4	Net Bulutangkis	1.470.342	APBD Kabupaten	Wilayah			DISPORPAR
1	2	13	18	21	1	1	1.1.2.21.1	Desa Mekarmali	PASIR JAMBU	2	Meja Tenis	10.277.064	APBD Kabupaten	Wilayah			DISPORPAR
1	2	13	18	21	1	1	1.1.2.21.1	Desa Mekarmali	PASIR JAMBU	4	Net Meja Tenis	492.900	APBD Kabupaten	Wilayah			DISPORPAR
1	2	13	18	21	1	1	1.1.2.21.1	Desa Mekarmali	PASIR JAMBU	4	Bola Volley	2.310.648	APBD Kabupaten	Wilayah			DISPORPAR
1	2	13	18	21	1	1	1.1.2.21.1	Desa Mekarmali	PASIR JAMBU	4	Net bola Volley	1.046.019	APBD Kabupaten	Wilayah			DISPORPAR
1	2	13	18	21	1	1	1.1.2.21.1	Desa Maroamulya	PASIR JAMBU	4	Bola Volley	2.310.648	APBD Kabupaten	Wilayah			DISPORPAR
1	2	13	18	21	1	1	1.1.2.21.1	Desa Maroamulya	PASIR JAMBU	1	Meja Tenis	5.138.531	APBD Kabupaten	Wilayah			DISPORPAR
1	2	13	18	21	1	1	1.1.2.21.1	Desa Maroamulya	PASIR JAMBU	2	Net Bola Volley	523.009	APBD Kabupaten	Wilayah			DISPORPAR
1	2	13	18	21	1	1	1.1.2.21.1	Desa Cukanggenteng	PASIR JAMBU	2	Meja Tenis	10.277.064	APBD Kabupaten	Wilayah			DISPORPAR
1	2	13	18	21	1	1	1.1.2.21.1	Desa Cukanggenteng	PASIR JAMBU	2	Net Meja Tenis	246.450	APBD Kabupaten	Wilayah			DISPORPAR
1	2	13	18	21	1	1	1.1.2.21.1	Desa Cukanggenteng	PASIR JAMBU	2	Bola (Futsal)	840.165	APBD Kabupaten	Wilayah			DISPORPAR
1	2	13	18	21	1	1	1.1.2.21.1	Desa Cukanggenteng	PASIR JAMBU	2	Jaring Futsal	1.270.856	APBD Kabupaten	Wilayah			DISPORPAR
1	2	13	18	21	1	1	1.1.2.21.1	Desa Cisondari	PASIR JAMBU	4	Bola (Sepakbola)	2.100.413	APBD Kabupaten	Wilayah			DISPORPAR
1	2	13	18	21	1	1	1.1.2.21.1	Desa Cisondari	PASIR JAMBU	4	Jaring Sepakbola	4.313.700	APBD Kabupaten	Wilayah			DISPORPAR
1	2	13	18	21	1	1	1.1.2.21.1	Desa Cisondari	PASIR JAMBU	4	Bola Volley	2.310.648	APBD Kabupaten	Wilayah			DISPORPAR
1	2	13	18	21	1	1	1.1.2.21.1	Desa Cisondari	PASIR JAMBU	4	Net Bola Volley	1.046.379	APBD Kabupaten	Wilayah			DISPORPAR

1	2	13	18	21	1	1	1.1.2.21.1		Desa Cisondari	PASIR JAMBU	4	Raket Bulutangkis	2.520.616	APBD Kabupaten	Wilayah			DISPORPAR
1	2	13	18	21	1	1	1.1.2.21.1		Desa Cisondari	PASIR JAMBU	4	Net Bulu Tangkis	1.470.342	APBD Kabupaten	Wilayah			DISPORPAR
1	2	13	18	21	1	1	1.1.2.21.1		Desa Cisondari	PASIR JAMBU	2	Meja Tennis	10.277.064	APBD Kabupaten	Wilayah			DISPORPAR
1	2	13	18	21	1	1	1.1.2.21.1		Desa Cisondari	PASIR JAMBU	4	Net Meja Tennis	492.900	APBD Kabupaten	Wilayah			DISPORPAR
1	2	13	18	21	1	1	1.1.2.21.1		Desa Cisondari	PASIR JAMBU	4	Bola (Futsal)	1.680.330	APBD Kabupaten	Wilayah			DISPORPAR
1	2	13	18	21	1	1	1.1.2.21.1		Desa Cisondari	PASIR JAMBU	4	Jaring Futsal	2.541.712	APBD Kabupaten	Wilayah			DISPORPAR
1	2	13	18	21	1	1	1.1.2.21.1		Desa Tenjolaya	PASIR JAMBU	4	Bola (Sepakbola)	2.100.413	APBD Kabupaten	Wilayah			DISPORPAR
1	2	13	18	21	1	1	1.1.2.21.1		Desa Tenjolaya	PASIR JAMBU	4	Jaring Sepakbola	4.313.700	APBD Kabupaten	Wilayah			DISPORPAR
1	2	13	18	21	1	1	1.1.2.21.1		Desa Tenjolaya	PASIR JAMBU	4	Bola Volley	2.310.648	APBD Kabupaten	Wilayah			DISPORPAR
1	2	13	18	21	1	1	1.1.2.21.1		Desa Tenjolaya	PASIR JAMBU	4	Net Bola Vollev	1.046.379	APBD Kabupaten	Wilayah			DISPORPAR
1	2	13	18	21	1	1	1.1.2.21.1		Desa Tenjolaya	PASIR JAMBU	4	Raket Bulutangkis	2.520.616	APBD Kabupaten	Wilayah			DISPORPAR
1	2	13	18	21	1	1	1.1.2.21.1		Desa Tenjolaya	PASIR JAMBU	4	Net Bulu Tangkis	1.470.342	APBD Kabupaten	Wilayah			DISPORPAR
1	2	13	18	21	1	1	1.1.2.21.1		Desa Tenjolaya	PASIR JAMBU	2	Meja Tennis	10.277.064	APBD Kabupaten	Wilayah			DISPORPAR
1	2	13	18	21	1	1	1.1.2.21.1		Desa Tenjolaya	PASIR JAMBU	4	Net Meja Tennis	492.900	APBD Kabupaten	Wilayah			DISPORPAR
1	2	13	18	21	1	1	1.1.2.21.1		Desa Tenjolaya	PASIR JAMBU	4	Bola (Futsal)	1.680.330	APBD Kabupaten	Wilayah			DISPORPAR
1	2	13	18	21	1	1	1.1.2.21.1		Desa Tenjolaya	PASIR JAMBU	4	Jaring Futsal	2.541.712	APBD Kabupaten	Wilayah			DISPORPAR
1	2	13	18	21	1	1	1.1.2.21.1		Desa Sugihmukti	PASIR JAMBU	2	Bola Volley	1.155.324	APBD Kabupaten	Wilayah			DISPORPAR
1	2	13	18	21	1	1	1.1.2.21.1		Desa Sugihmukti	PASIR JAMBU	2	Net Bola Vollev	523.009	APBD Kabupaten	Wilayah			DISPORPAR
1	2	13	18	21	1	1	1.1.2.21.1		Desa Sugihmukti	PASIR JAMBU	4	Raket Bulutangkis	2.520.616	APBD Kabupaten	Wilayah			DISPORPAR
1	2	13	18	21	1	1	1.1.2.21.1		Desa Sugihmukti	PASIR JAMBU	2	Net Bulutangkis	735.173	APBD Kabupaten	Wilayah			DISPORPAR
1	2	13	18	21	1	1	1.1.2.21.1		Desa Sugihmukti	PASIR JAMBU	1	Meja Tennis	5.138.532	APBD Kabupaten	Wilayah			DISPORPAR
1	2	13	18	21	1	1	1.1.2.21.1		Desa Sugihmukti	PASIR JAMBU	4	Bola (Sepakbola)	2.100.413	APBD Kabupaten	Wilayah			DISPORPAR
1	2	13	18	21	1	1	1.1.2.21.1		Desa Sugihmukti	PASIR JAMBU	4	Jaring Sepakbola	4.313.700	APBD Kabupaten	Wilayah			DISPORPAR
1	2	13	18	21	1	1	1.1.2.21.1		Desa Sugihmukti	PASIR JAMBU	4	Bola Futsal	1.680.330	APBD Kabupaten	Wilayah			DISPORPAR
1	2	13	18	21	1	1	1.1.2.21.1		Desa Sugihmukti	PASIR JAMBU	4	Jaring Futsal	2.541.712	APBD Kabupaten	Wilayah			DISPORPAR
1	2	13	18	21	1	1	1.1.2.21.1		Desa Pasirjambu	PASIR JAMBU	2	Bola (sepak Bola)	1.050.206	APBD Kabupaten	Wilayah			DISPORPAR
1	2	13	18	21	1	1	1.1.2.21.1		Desa Pasirjambu	PASIR JAMBU	4	Bola Futsal	1.680.330	APBD Kabupaten	Wilayah			DISPORPAR
1	2	13	18	21	1	1	1.1.2.21.1		Desa Pasirjambu	PASIR JAMBU	4	Jaring Futsal	2.541.712	APBD Kabupaten	Wilayah			DISPORPAR
1	2	13	18	21	1	1	1.1.2.21.1		Desa Pasirjambu	PASIR JAMBU	2	Jaring Sepak Bola	2.156.850	APBD Kabupaten	Wilayah			DISPORPAR
1	2	13	18	21	1	1	1.1.2.21.1		Desa Pasirjambu	PASIR JAMBU	2	Bola Volley	1.155.324	APBD Kabupaten	Wilayah			DISPORPAR
1	2	13	18	21	1	1	1.1.2.21.1		Desa Pasirjambu	PASIR JAMBU	2	Net Bola Vollev	523.009	APBD Kabupaten	Wilayah			DISPORPAR
1	2	13	18	21	1	1	1.1.2.21.1		Desa Pasirjambu	PASIR JAMBU	4	Raket Bulu Tangkis	2.520.616	APBD Kabupaten	Wilayah			DISPORPAR
1	2	13	18	21	1	1	1.1.2.21.1		Desa Pasirjambu	PASIR JAMBU	2	Net Bulu Tangkis	735.171	APBD Kabupaten	Wilayah			DISPORPAR
1	2	13	18	21	1	1	1.1.2.21.1		Desa Pasirjambu	PASIR JAMBU	2	Tenis Meja	10.277.064	APBD Kabupaten	Wilayah			DISPORPAR
1	2	13	18	21	1	1	1.1.2.21.1		Desa Pasirjambu	PASIR JAMBU	2	Net Tennis Meja	246.450	APBD Kabupaten	Wilayah			DISPORPAR
1	2	13	18	21	1	1	1.1.2.21.1		Desa Mekarsari	PASIR JAMBU	2	Bola (sepak Bola)	1.050.206	APBD Kabupaten	Wilayah			DISPORPAR
1	2	13	18	21	1	1	1.1.2.21.1		Desa Mekarsari	PASIR JAMBU	2	Jaring Sepak Bola	2.156.850	APBD Kabupaten	Wilayah			DISPORPAR

1	2	13	18	21	1	1	1.1.2.21.1		Desa Mekarsari	PASIR JAMBU	2	Bola (Bola Volley	1.155.324	APBD Kabupaten	Wilayah			DISPORPAR
1	2	13	18	21	1	1	1.1.2.21.1		Desa Mekarsari	PASIR JAMBU	2	Net Bola Volley	523.009	APBD Kabupaten	Wilayah			DISPORPAR
1	2	13	18	21	1	1	1.1.2.21.1		Desa Mekarsari	PASIR JAMBU	4	Raket Bulu Tangkis	2.520.616	APBD Kabupaten	Wilayah			DISPORPAR
1	2	13	18	21	1	1	1.1.2.21.1		Desa Mekarsari	PASIR JAMBU	2	Net Bulu Tangkis	735.171	APBD Kabupaten	Wilayah			DISPORPAR
1	2	13	18	21	1	1	1.1.2.21.1		Desa Mekarsari	PASIR JAMBU	2	Tenis Meja	10.277.064	APBD Kabupaten	Wilayah			DISPORPAR
1	2	13	18	21	1	1	1.1.2.21.1		Desa Mekarsari	PASIR JAMBU	3	Net Tennis Meja	369.675	APBD Kabupaten	Wilayah			DISPORPAR
1	2	13	18	21	1	1	1.1.2.21.1		Desa Cisbodas	PASIR JAMBU	4	Bola (Sepakbola)	2.100.413	APBD Kabupaten	Wilayah			DISPORPAR
1	2	13	18	21	1	1	1.1.2.21.1		Desa Cisbodas	PASIR JAMBU	4	Jaring Sepakbola	4.313.700	APBD Kabupaten	Wilayah			DISPORPAR
1	2	13	18	21	1	1	1.1.2.21.1		Desa Cisbodas	PASIR JAMBU	4	Bola Volley	2.310.648	APBD Kabupaten	Wilayah			DISPORPAR
1	2	13	18	21	1	1	1.1.2.21.1		Desa Cisbodas	PASIR JAMBU	4	Net Bola Volley	1.046.379	APBD Kabupaten	Wilayah			DISPORPAR
1	2	13	18	21	1	1	1.1.2.21.1		Desa Cisbodas	PASIR JAMBU	4	Raket Bulutangkis	2.520.616	APBD Kabupaten	Wilayah			DISPORPAR
1	2	13	18	21	1	1	1.1.2.21.1		Desa Cisbodas	PASIR JAMBU	2	Net Bulu Tangkis	735.171	APBD Kabupaten	Wilayah			DISPORPAR
1	2	13	18	21	1	1	1.1.2.21.1		Desa Cisbodas	PASIR JAMBU	2	Meja Tennis	10.277.064	APBD Kabupaten	Wilayah			DISPORPAR
1	2	13	18	21	1	1	1.1.2.21.1		Desa Cisbodas	PASIR JAMBU	4	Net Meja Tennis	492.900	APBD Kabupaten	Wilayah			DISPORPAR
1	2	13	18	21	1	1	1.1.2.21.1		Desa Cisbodas	PASIR JAMBU	4	Bola (Futsal)	1.680.330	APBD Kabupaten	Wilayah			DISPORPAR
1	2	13	18	21	1	1	1.1.2.21.1		Desa Cisbodas	PASIR JAMBU	4	Jaring Futsal	2.541.712	APBD Kabupaten	Wilayah			DISPORPAR
1	2	13	18	21	1	1	1.1.2.21.1		Sukaresmi	RANCABALI	5	Meja Tennis Meja	25.692.655	APBD Kabupaten	Wilayah			DISPORPAR
1	2	13	18	21	1	1	1.1.2.21.1		Desa Patengan	RANCABALI	15	Bola Volly	8.664.929	APBD Kabupaten	Wilayah			DISPORPAR
1	2	13	18	21	1	1	1.1.2.21.1		Desa Patengan	RANCABALI	3	Net Bola Volly	784.512	APBD Kabupaten	Wilayah			DISPORPAR
1	2	13	18	21	1	1	1.1.2.21.1		Desa Patengan	RANCABALI	3	Jaring Sepak Bola	3.235.277	APBD Kabupaten	Wilayah			DISPORPAR
1	2	13	18	21	1	1	1.1.2.21.1		Desa Patengan	RANCABALI	5	Meja Tennis Meja	25.692.655	APBD Kabupaten	Wilayah			DISPORPAR
1	2	13	18	21	1	1	1.1.2.21.1		Desa Cipelah	RANCABALI	1	Meja Tennis Meja	5.138.531	APBD Kabupaten	Wilayah			DISPORPAR
1	2	13	18	21	1	1	1.1.2.21.1		Desa Cipelah	RANCABALI	1	Net Tennis Meja	123.225	APBD Kabupaten	Wilayah			DISPORPAR
1	2	13	18	21	1	1	1.1.2.21.1		Desa Indragiri	RANCABALI	1	Meja Tennis Meja	5.138.531	APBD Kabupaten	Wilayah			DISPORPAR
1	2	13	18	21	1	1	1.1.2.21.1		Desa Sukaresmi	RANCABALI	1	Meja Tennis Meja	5.138.531	APBD Kabupaten	Wilayah			DISPORPAR
1	2	13	18	21	1	1	1.1.2.21.1		Patenggang	RANCABALI	1	Meja Tennis Meja	5.138.531	APBD Kabupaten	Wilayah			DISPORPAR
1	2	13	18	21	1	1	1.1.2.21.1		Desa Patengan	RANCABALI	10	Raket Bulutangkis	6.301.540	APBD Kabupaten	Wilayah			DISPORPAR
1	2	13	18	21	1	1	1.1.2.21.1		Indragiri	RANCABALI	3	Meja Tennis Meja	15.415.593	APBD Kabupaten	Wilayah			DISPORPAR
1	2	13	18	21	1	1	1.1.2.21.1		Desa Alamendah	RANCABALI	5	Meja Tennis Meja	25.692.655	APBD Kabupaten	Wilayah			DISPORPAR
1	2	13	18	21	1	1	1.1.2.21.1		Rancaekek Wetan	RANCAEKEK	10	Bola Volley	5.776.110	APBD Kabupaten	Wilayah			DISPORPAR
1	2	13	18	21	1	1	1.1.2.21.1		Rancaekek Wetan	RANCAEKEK	10	Bola Sepak	5.251.032	APBD Kabupaten	Wilayah			DISPORPAR
1	2	13	18	21	1	1	1.1.2.21.1		Rancaekek Kulon	RANCAEKEK	10	Bola Volley	5.776.610	APBD Kabupaten	Wilayah			DISPORPAR
1	2	13	18	21	1	1	1.1.2.21.1		Rancaekek Kulon	RANCAEKEK	10	Net Bola Volley	2.615.040	APBD Kabupaten	Wilayah			DISPORPAR
1	2	13	18	21	1	1	1.1.2.21.1		Linggar	RANCAEKEK	6	Raket Bulutangkis	3.780.924	APBD Kabupaten	Wilayah			DISPORPAR
1	2	13	18	21	1	1	1.1.2.21.1		Linggar	RANCAEKEK	4	Meja Tennis	20.554.128	APBD Kabupaten	Wilayah			DISPORPAR
1	2	13	18	21	1	1	1.1.2.21.1		Sangiang	RANCAEKEK	2	Net Bola Volley	523.008	APBD Kabupaten	Wilayah			DISPORPAR
1	2	13	18	21	1	1	1.1.2.21.1		Sangiang	RANCAEKEK	2	Bola Volley	1.155.322	APBD Kabupaten	Wilayah			DISPORPAR
1	2	13	18	21	1	1	1.1.2.21.1		Jelegong	RANCAEKEK	3	Meja Tennis Meja	15.415.596	APBD Kabupaten	Wilayah			DISPORPAR
1	2	13	18	21	1	1	1.1.2.21.1		Jelegong	RANCAEKEK	2	Meja Tennis Meja	246.450	APBD Kabupaten	Wilayah			DISPORPAR
1	2	13	18	21	1	1	1.1.2.21.1		Jelegong	RANCAEKEK	10	Raket Bulutangkis	6.301.530	APBD Kabupaten	Wilayah			DISPORPAR

1	2	13	18	21	1	1	1.1.2.21.1		Jelegong	RANCAEKEK	5	Net Bulu Tangkis	1.837.925	APBD Kabupaten	Wilayah		DISPORPAR
1	2	13	18	21	1	1	1.1.2.21.1		Jelegong	RANCAEKEK	1	Bola Futsal	420.082	APBD Kabupaten	Wilayah		DISPORPAR
1	2	13	18	21	1	1	1.1.2.21.1		Jelegong	RANCAEKEK	1	Jaring Futsal	635.428	APBD Kabupaten	Wilayah		DISPORPAR
1	2	13	18	21	1	1	1.1.2.21.1		Sukamulya	RANCAEKEK	3	Meja Tenis Meja	15.415.593	APBD Kabupaten	Wilayah		DISPORPAR
1	2	13	18	21	1	1	1.1.2.21.1		Sukamulya	RANCAEKEK	3	Net Bola Volley	784.512	APBD Kabupaten	Wilayah		DISPORPAR
1	2	13	18	21	1	1	1.1.2.21.1		Sukamulya	RANCAEKEK	3	Bola Volley	1.732.983	APBD Kabupaten	Wilayah		DISPORPAR
1	2	13	18	21	1	1	1.1.2.21.1		Sukamulya	RANCAEKEK	6	Net Bulu Tangkis	2.205.510	APBD Kabupaten	Wilayah		DISPORPAR
1	2	13	18	21	1	1	1.1.2.21.1		Sukamulya	RANCAEKEK	8	Raket Bulutangkis	5.041.224	APBD Kabupaten	Wilayah		DISPORPAR
1	2	13	18	21	1	1	1.1.2.21.1		Cangkuang	RANCAEKEK	10	Net Bola Volley	2.615.040	APBD Kabupaten	Wilayah		DISPORPAR
1	2	13	18	21	1	1	1.1.2.21.1		Cangkuang	RANCAEKEK	10	Raket Bulutangkis	6.301.540	APBD Kabupaten	Wilayah		DISPORPAR
1	2	13	18	21	1	1	1.1.2.21.1		Cangkuang	RANCAEKEK	1	Meja Tenis Meja	5.138.532	APBD Kabupaten	Wilayah		DISPORPAR
1	2	13	18	21	1	1	1.1.2.21.1		Cangkuang	RANCAEKEK	2	Net Tenis Meja	246.450	APBD Kabupaten	Wilayah		DISPORPAR
1	2	13	18	21	1	1	1.1.2.21.1		Nanjungmekar	RANCAEKEK	2	Meja Tenis Meja	10.277.064	APBD Kabupaten	Wilayah		DISPORPAR
1	2	13	18	21	1	1	1.1.2.21.1		Desa Tegalsumedan	RANCAEKEK	2	Meja Tenis Meja	10.277.064	APBD Kabupaten	Wilayah		DISPORPAR
1	2	13	18	21	1	1	1.1.2.21.1		Desa Tegalsumedan	RANCAEKEK	5	Raket Bulutangkis	3.150.765	APBD Kabupaten	Wilayah		DISPORPAR
1	2	13	18	21	1	1	1.1.2.21.1		Desa Tegalsumedan	RANCAEKEK	2	Net Bulutangkis	735.171	APBD Kabupaten	Wilayah		DISPORPAR
1	2	13	18	21	1	1	1.1.2.21.1		Bojongloa	RANCAEKEK	4	Bola Volley	2.310.648	APBD Kabupaten	Wilayah		DISPORPAR
1	2	13	18	21	1	1	1.1.2.21.1		Kel. Rancaek Kencana	RANCAEKEK	3	Meja Tenis Meja	15.415.596	APBD Kabupaten	Wilayah		DISPORPAR
1	2	13	18	21	1	1	1.1.2.21.1		Bojongloa	RANCAEKEK	6	Bola Volley	3.465.971	APBD Kabupaten	Wilayah		DISPORPAR
1	2	13	18	21	1	1	1.1.2.21.1		Bojongloa	RANCAEKEK	2	Meja Tenis Meja	10.277.064	APBD Kabupaten	Wilayah		DISPORPAR
1	2	13	18	21	1	1	1.1.2.21.1		Haurmpaur	RANCAEKEK	7	Bola Volley	4.043.627	APBD Kabupaten	Wilayah		DISPORPAR
1	2	13	18	21	1	1	1.1.2.21.1		Desa Bojongemas	SOLOKANJERUK	2	Meja Tenis	10.277.062	APBD Kabupaten	Wilayah		DISPORPAR
1	2	13	18	21	1	1	1.1.2.21.1		Desa Bojongemas	SOLOKANJERUK	2	Raket Bulu Tangkis	1.260.308	APBD Kabupaten	Wilayah		DISPORPAR
1	2	13	18	21	1	1	1.1.2.21.1		Desa Bojongemas	SOLOKANJERUK	10	Bola Sepak Bola	5.251.032	APBD Kabupaten	Wilayah		DISPORPAR
1	2	13	18	21	1	1	1.1.2.21.1		Desa Bojongemas	SOLOKANJERUK	5	Bola Volley	2.888.310	APBD Kabupaten	Wilayah		DISPORPAR
1	2	13	18	21	1	1	1.1.2.21.1		Desa Solokanjeruk	SOLOKANJERUK	3	Meja Tenis	15.415.596	APBD Kabupaten	Wilayah		DISPORPAR
1	2	13	18	21	1	1	1.1.2.21.1		Desa Solokanjeruk	SOLOKANJERUK	3	Net Meja Tenis	369.765	APBD Kabupaten	Wilayah		DISPORPAR
1	2	13	18	21	1	1	1.1.2.21.1		Desa Solokanjeruk	SOLOKANJERUK	3	Meja Tenis	15.415.593	APBD Kabupaten	Wilayah		DISPORPAR
1	2	13	18	21	1	1	1.1.2.21.1		Desa Lanpensari	SOLOKANJERUK	3	Net Meja Tenis	369.765	APBD Kabupaten	Wilayah		DISPORPAR
1	2	13	18	21	1	1	1.1.2.21.1		Desa Lanpensari	SOLOKANJERUK	2	Bola Sepak Bola	1.051.006	APBD Kabupaten	Wilayah		DISPORPAR
1	2	13	18	21	1	1	1.1.2.21.1		Desa Lanpensari	SOLOKANJERUK	2	Bola Volley	1.155.322	APBD Kabupaten	Wilayah		DISPORPAR
1	2	13	18	21	1	1	1.1.2.21.1		Desa Lanpensari	SOLOKANJERUK	1	Net Bola Volley	261.504	APBD Kabupaten	Wilayah		DISPORPAR
1	2	13	18	21	1	1	1.1.2.21.1		Desa Lanpensari	SOLOKANJERUK	2	Raket Bulu Tangkis	1.260.306	APBD Kabupaten	Wilayah		DISPORPAR
1	2	13	18	21	1	1	1.1.2.21.1		Ds. Cibodas	SOLOKANJERUK	2	Bola Volley	1.155.322	APBD Kabupaten	Wilayah		DISPORPAR
1	2	13	18	21	1	1	1.1.2.21.1		Ds. Cibodas	SOLOKANJERUK	2	Net Bola Volley	523.009	APBD Kabupaten	Wilayah		DISPORPAR
1	2	13	18	21	1	1	1.1.2.21.1		Ds. Cibodas	SOLOKANJERUK	2	Raket Bulu Tangkis	1.260.308	APBD Kabupaten	Wilayah		DISPORPAR
1	2	13	18	21	1	1	1.1.2.21.1		Ds. Cibodas	SOLOKANJERUK	2	Net Bulu Tangkis	735.171	APBD Kabupaten	Wilayah		DISPORPAR
1	2	13	18	21	1	1	1.1.2.21.1		Ds. Cibodas	SOLOKANJERUK	1	Meja Tenis	5.138.532	APBD Kabupaten	Wilayah		DISPORPAR
1	2	13	18	21	1	1	1.1.2.21.1		RW 01	SOLOKANJERUK	1	Meja Tenis	5.138.521	APBD Kabupaten	Wilayah		DISPORPAR
1	2	13	18	21	1	1	1.1.2.21.1		Desa Panyadap	SOLOKANJERUK	3	Jaring Sepak Bola	3.235.275	APBD Kabupaten	Wilayah		DISPORPAR

1	2	13	18	21	1	1	1.1.2.21.1		RW 06 Namicalung	SOLOKANJERUK	1	Bola Volley	577.662	APBD Kabupaten	Wilayah			DISPORPAR
1	2	13	18	21	1	1	1.1.2.21.1		Desa Panyadap	SOLOKANJERUK	3	Bola Sepak Bola	1.575.309	APBD Kabupaten	Wilayah			DISPORPAR
1	2	13	18	21	1	1	1.1.2.21.1		Desa Panyadap	SOLOKANJERUK	2	Raket Bulu Tangkis	1.260.306	APBD Kabupaten	Wilayah			DISPORPAR
1	2	13	18	21	1	1	1.1.2.21.1		Desa Panyadap	SOLOKANJERUK	2	Net Bulu Tangkis	735.170	APBD Kabupaten	Wilayah			DISPORPAR
1	2	13	18	21	1	1	1.1.2.21.1		Desa Rancakasumba	SOLOKANJERUK	2	Jaring Sepakbola	2.156.850	APBD Kabupaten	Wilayah			DISPORPAR
1	2	13	18	21	1	1	1.1.2.21.1		Desa Rancakasumba	SOLOKANJERUK	1	Meja Tennis	5.138.532	APBD Kabupaten	Wilayah			DISPORPAR
1	2	13	18	21	1	1	1.1.2.21.1		GOR Desa Rancakasumba	SOLOKANJERUK	2	Net Bulu Tangkis	735.170	APBD Kabupaten	Wilayah			DISPORPAR
1	2	13	18	21	1	1	1.1.2.21.1		Desa Rancakasumba	SOLOKANJERUK	2	Bola Sepak Bola	1.050.206	APBD Kabupaten	Wilayah			DISPORPAR
1	2	13	18	21	1	1	1.1.2.21.1		Desa Rancakasumba	SOLOKANJERUK	1	Raket Bulu Tangkis	630.154	APBD Kabupaten	Wilayah			DISPORPAR
1	2	13	18	21	1	1	1.1.2.21.1		Desa Rancakasumba	SOLOKANJERUK	1	Bola Volley	577.662	APBD Kabupaten	Wilayah			DISPORPAR
1	2	13	18	21	1	1	1.1.2.21.1		Desa Rancakasumba	SOLOKANJERUK	1	Meja Tennis	5.138.532	APBD Kabupaten	Wilayah			DISPORPAR
1	2	13	18	21	1	1	1.1.2.21.1		Desa Rancakasumba	SOLOKANJERUK	1	Meja Tennis	5.138.532	APBD Kabupaten	Wilayah			DISPORPAR
1	2	13	18	21	1	1	1.1.2.21.1		Desa Padamukti	SOLOKANJERUK	8	Raket Bulu Tangkis	5.041.232	APBD Kabupaten	Wilayah			DISPORPAR
1	2	13	18	21	1	1	1.1.2.21.1		Desa Padamukti	SOLOKANJERUK	2	Bola Sepak Bola	1.050.206	APBD Kabupaten	Wilayah			DISPORPAR
1	2	13	18	21	1	1	1.1.2.21.1		Desa Padamukti	SOLOKANJERUK	1	Bola Volley	577.662	APBD Kabupaten	Wilayah			DISPORPAR
1	2	13	18	21	1	1	1.1.2.21.1		Kec. Solokanieruk	SOLOKANJERUK	2	Net Bulu Tangkis	735.170	APBD Kabupaten	Wilayah			DISPORPAR
1	2	13	18	21	1	1	1.1.2.21.1		Kec. Solokanieruk	SOLOKANJERUK	2	Net Bola Volly	523.010	APBD Kabupaten	Wilayah			DISPORPAR
1	2	13	18	21	1	1	1.1.2.21.1		Kec. Solokanieruk	SOLOKANJERUK	2	Bola Volly	1.155.324	APBD Kabupaten	Wilayah			DISPORPAR
1	2	13	18	21	1	1	1.1.2.21.1		Kec. Solokanieruk	SOLOKANJERUK	2	Net Tennis Meja	246.450	APBD Kabupaten	Wilayah			DISPORPAR
1	2	13	18	21	1	1	1.1.2.21.1		Kec. Solokanieruk	SOLOKANJERUK	1	Tennis Meja	5.138.532	APBD Kabupaten	Wilayah			DISPORPAR
1	2	13	18	21	1	1	1.1.2.21.1		Kec. Solokanieruk	SOLOKANJERUK	2	Bola Futsal	840.060	APBD Kabupaten	Wilayah			DISPORPAR
1	2	13	18	21	1	1	1.1.2.21.1		Kec. Solokanieruk	SOLOKANJERUK	2	Jaring Futsal	1.270.856	APBD Kabupaten	Wilayah			DISPORPAR
1	2	13	18	21	1	1	1.1.2.21.1		Desa Pamekaran	SOREANG	2	Bola Sepakbola	1.050.206	APBD Kabupaten	Wilayah			DISPORPAR
1	2	13	18	21	1	1	1.1.2.21.1		Desa Pamekaran	SOREANG	2	Bola Volly	1.050.206	APBD Kabupaten	Wilayah			DISPORPAR
1	2	13	18	21	1	1	1.1.2.21.1		Desa Pamekaran	SOREANG	2	Net Voli	523.008	APBD Kabupaten	Wilayah			DISPORPAR
1	2	13	18	21	1	1	1.1.2.21.1		Desa Pamekaran	SOREANG	4	Raket Bulutangkis	1.046.016	APBD Kabupaten	Wilayah			DISPORPAR
1	2	13	18	21	1	1	1.1.2.21.1		Desa Pamekaran	SOREANG	2	Net Bulu Tangkis	735.170	APBD Kabupaten	Wilayah			DISPORPAR
1	2	13	18	21	1	1	1.1.2.21.1		Desa Pamekaran	SOREANG	2	Meja Tennis	10.277.064	APBD Kabupaten	Wilayah			DISPORPAR
1	2	13	18	21	1	1	1.1.2.21.1		Desa Panvirapan	SOREANG	4	Meja Tennis	20.554.128	APBD Kabupaten	Wilayah			DISPORPAR
1	2	13	18	21	1	1	1.1.2.21.1		Desa Panvirapan	SOREANG	15	Bola Sepakbola	7.876.548	APBD Kabupaten	Wilayah			DISPORPAR
1	2	13	18	21	1	1	1.1.2.21.1		Desa Sadu	SOREANG	4	Jaring Sepakbola	4.313.700	APBD Kabupaten	Wilayah			DISPORPAR
1	2	13	18	21	1	1	1.1.2.21.1		Desa Sadu	SOREANG	15	Bola Sepakbola	7.876.545	APBD Kabupaten	Wilayah			DISPORPAR
1	2	13	18	21	1	1	1.1.2.21.1		Desa Cincin	SOREANG	2	Meja Tennis	10.277.062	APBD Kabupaten	Wilayah			DISPORPAR
1	2	13	18	21	1	1	1.1.2.21.1		Desa Parungserah	SOREANG	2	Tennis Meja	10.277.062	APBD Kabupaten	Wilayah			DISPORPAR
1	2	13	18	21	1	1	1.1.2.21.1		Desa Parungserah	SOREANG	2	Net Tennis Meja	246.450	APBD Kabupaten	Wilayah			DISPORPAR
1	2	13	18	21	1	1	1.1.2.21.1		Desa Sekarwangi	SOREANG	2	Meja Tennis	10.277.062	APBD Kabupaten	Wilayah			DISPORPAR

1	2	13	18	21	1	1	1.1.2.21.1		Desa Sukajadi	SOREANG	4	Raket Bulutangkis	2.520.616	APBD Kabupaten	Wilayah			DISPORPAR
1	2	13	18	21	1	1	1.1.2.21.1		Desa Sukajadi	SOREANG	2	Net Bulu Tangkis	735.170	APBD Kabupaten	Wilayah			DISPORPAR
1	2	13	18	21	1	1	1.1.2.21.1		Desa Soreang	SOREANG	4	Jaring Gawang	4.313.704	APBD Kabupaten	Wilayah			DISPORPAR
1	2	13	18	21	1	1	1.1.2.21.1		Desa Soreang	SOREANG	15	Bola Sepakbola	7.876.545	APBD Kabupaten	Wilayah			DISPORPAR
1	2	13	18	21	1	1	1.1.2.21.1		Desa Karamatmulva	SOREANG	2	Meja Tenis	10.277.062	APBD Kabupaten	Wilayah			DISPORPAR
1	2	13	18	21	1	1	1.1.2.21.1		Desa Karamatmulva	SOREANG	10	Net Meja Tenis	1.232.250	APBD Kabupaten	Wilayah			DISPORPAR
1	2	13	18	21	1	1	1.1.2.21.1		Desa Karamatmulva	SOREANG	5	Bola Futsal	2.100.410	APBD Kabupaten	Wilayah			DISPORPAR
1	2	13	18	21	1	1	1.1.2.21.1		Desa Sukanagara	SOREANG	2	Meja Tenis	10.277.062	APBD Kabupaten	Wilayah			DISPORPAR
1	2	13	18	21	1	1	1.1.2.21.1		Desa Cingcin	SOREANG	2	Raket Bulutangkis	1.260.308	APBD Kabupaten	Wilayah			DISPORPAR
1	2	13	18	21	1	1	1.1.2.21.1		Desa Cingcin	SOREANG	1	Net Bulu Tangkis	261.505	APBD Kabupaten	Wilayah			DISPORPAR
1	2	13	18	21	1	1	1.1.2.21.1		Tidak Spesifik	Tidak Spesifik	5	Lapangan Tenis Meja	25.659.375	APBD Kabupaten	e-pokir			DISPORPAR
1	2	13	18	21	1	1	1.1.2.21.1		Sukamukti	Katapang	1	TENIS MEJA	5.131.875	APBD Kabupaten	e-pokir			DISPORPAR
1	2	13	18	21	1	1	1.1.2.21.1		Tidak Spesifik	Tidak Spesifik	1	TENIS MEJA	5.131.875	APBD Kabupaten	e-pokir			DISPORPAR
1	2	13	18	21	1	1	1.1.2.21.1		Banyusari	Katapang	4	Lapangan Tenis Meja	20.527.500	APBD Kabupaten	e-pokir			DISPORPAR
1	2	13	18	21	1	1	1.1.2.21.1		Cilampeni	Katapang	5	Lapangan Tenis Meja	25.659.375	APBD Kabupaten	e-pokir			DISPORPAR
1	2	13	18	21	1	1	1.1.2.21.1		Sangkanhurip	Katapang	4	Lapangan Tenis Meja	20.527.500	APBD Kabupaten	e-pokir			DISPORPAR
1	2	13	18	21	1	1	1.1.2.21.1		Sukamukti	Katapang	3	Lapangan Tenis Meja	15.395.625	APBD Kabupaten	e-pokir			DISPORPAR
1	2	13	18	21	1	1	1.1.2.21.1		Gandasari	Katapang	2	Lapangan Tenis Meja	10.263.750	APBD Kabupaten	e-pokir			DISPORPAR
1	2	13	18	21	1	1	1.1.2.21.1		Katapang	Katapang	3	Lapangan Tenis Meja	15.395.625	APBD Kabupaten	e-pokir			DISPORPAR
1	2	13	18	21	1	1	1.1.2.21.1		Pangauban	Katapang	3	Lapangan Tenis Meja	15.395.625	APBD Kabupaten	e-pokir			DISPORPAR
1	2	13	18	21	1	1	1.1.2.21.1		Cilampeni	Katapang	5	Lapangan Tenis Meja	25.659.375	APBD Kabupaten	e-pokir			DISPORPAR
1	2	13	18	21	1	1	1.1.2.21.1		Tidak Spesifik	Tidak Spesifik	1	Prasarana olahraga karate	200.000.000	APBD Kabupaten	e-pokir			DISPORPAR
1	2	13	18	21	2	1	1.1.2.21.2	Peningkatan pembangunan sarana dan prasarana olah raga	Terlaksananya Pembangunan/Rehabilitasi Sarana dan Prasarana Olahraga di SOR Si Jalak Harupat	Kab. Bandung	5 Paket Pembangunan	328.651.754	APBD Kab	PD	5 Paket Pembangunan	8.440.956.578	DISPORPAR	
1	2	13	18	21	3	1	1.1.2.21.3	Pemantauan dan evaluasi pembangunan sarana dan prasarana olah raga	Dokumen Pemantauan dan Evaluasi Pembangunan Sarana dan Prasarana Olahraga	Kab. Bandung	0 -	0	APBD Kab	PD	0 -	0	DISPORPAR	
1	2	13	18	21	5	1	1.1.2.21.5	Pengembangan dan pemanfaatan IPTEK dalam pengembangan sarana dan prasarana olahraga	Terrealisasinya Pemanfaatan IPTEK dalam Pembangunan Sarana dan Prasarana Olahraga	Kab. Bandung	1 Kegiatan	150.000.000	APBD Kab	PD	1 Kegiatan	175.000.000	DISPORPAR	
1	2	13	18	21	7	1	1.1.2.21.7	Pemeliharaan rutin/berkala sarana dan prasarana olah raga	Terlaksananya Kegiatan Pemeliharaan Rutin Sarana dan Prasarana Olahraga	Kab. Bandung	12 Bulan	1.756.800.000	APBD Kab	PD	12 Bulan	2.260.000.000	DISPORPAR	
1	2	13	18	21	8	1	1.1.2.21.8	Peningkatan pembangunan sarana dan prasarana olah raga	Terlaksananya Pembangunan Sarana dan Prasarana Olahraga di Kabupaten Bandung	Kab. Bandung	0 Paket Pembangunan	0	APBD Kab	PD	0 Paket Pembangunan	0	DISPORPAR	
1	2	13	18	21	9	1	1.1.2.21.9	Pembangunan Tutup Tribun Stadion Si Jalak Harupat	-	Kab. Bandung	0 -	15.000.000.000	APBD Kab	PD	0 -	0	DISPORPAR	
1	2	13	18	21	15	1	1.1.2.21.15	Pembangunan Tutup Tribun Stadion Si Jalak Harupat (BANGUB)	-	Kab. Bandung	0 -	0	APBD Kab	PD	0 -	0	DISPORPAR	
<b>Jumlah 2</b>													<b>25.905.712.613</b>				<b>25.668.669.937</b>	<b>DISPORPAR</b>
<b>Jumlah Total (1+2)</b>													<b>28.050.712.613</b>				<b>27.879.669.937</b>	<b>DISPORPAR</b>

**RUMUSAN RENCANA PROGRAM DAN KEGIATAN PD TAHUN 2019  
DAN PRAKIRAAN MAJU TAHUN 2020  
KABUPATEN BANDUNG**

Kode					Bidang Urusan Pemerintahan dan Program dan Kegiatan	Indikator Kinerja Program (Outcome) dan Kegiatan (Output)	Lokasi	Rencana Tahun 2019 (Tahun Rencana)		Sumber Dana	Catatan Penting	Prakiraan Maju Rencana Tahun 2020		Penanggungjawab	
								Target Capaian Kinerja	Kebutuhan Dana/Pagu Indikatif			Target Capaian Kinerja	Kebutuhan Dana/Pagu Indikatif		
				5.	<b>Mewujudkan Tata Kelola Pemerintahan Yang Baik dan Bersih</b>									DISPUSIP	
				5.1.1.1	<b>Program Peningkatan Profesionalisme Birokrasi</b>									DISPUSIP	
x			xx		Urusan Rutin									DISPUSIP	
x	xx		xx		Urusan Rutin									DISPUSIP	
x	xx	xx	xx		Urusan Rutin									DISPUSIP	
x	xx	xx	xx	1	5.1.1.1	<b>Program Pelayanan Administrasi Perkantoran</b>	Prosentase pemenuhan pelayanan administrasi perkantoran	100 %	1.340.494.000			100 %	1.309.000.000	DISPUSIP	
x	xx	xx	xx	1	5.1.1.1.1	Penyediaan jasa surat menyurat	Jumlah Pembuatan Surat Masuk dan Keluar	Kab. Bandung	2.000 Surat	6.000.000	APBD Kab	PD	2.000 Surat	6.000.000	DISPUSIP
x	xx	xx	xx	1	5.1.1.1.2	Penyediaan jasa komunikasi, sumber daya air dan listrik	Jumlah Bulan Jasa Komunikasi, Sumber Daya Air, dan Listrik	Kab. Bandung	12 Bulan	50.000.000	APBD Kab	PD	12 Bulan	50.000.000	DISPUSIP
x	xx	xx	xx	1	5.1.1.1.4	Penyediaan jasa jaminan pemeliharaan kesehatan PNS	Jumlah Peserta Medical Check Up	Kab. Bandung	45 Orang	60.000.000	APBD Kab	PD	45 Orang	60.000.000	DISPUSIP
x	xx	xx	xx	1	5.1.1.1.7	Penyediaan jasa administrasi keuangan	Jumlah Dokumen Keuangan	Kab. Bandung	7 Dokumen	80.000.000	APBD Kab	PD	7 Dokumen	80.000.000	DISPUSIP
x	xx	xx	xx	1	5.1.1.1.8	Penyediaan jasa kebersihan kantor	Jumlah Bulan Jasa Kebersihan Kantor	Kab. Bandung	12 Bulan	160.000.000	APBD Kab	PD	12 Bulan	160.000.000	DISPUSIP
x	xx	xx	xx	1	5.1.1.1.9	Penyediaan jasa perbaikan peralatan kerja	Jumlah Perbaikan Peralatan Kerja Yang Rusak	Kab. Bandung	15 Jenis	45.000.000	APBD Kab	PD	15 Jenis	45.000.000	DISPUSIP
x	xx	xx	xx	1	5.1.1.1.10	Penyediaan alat tulis kantor	Jumlah Jenis Penyediaan Alat Tulis Kantor	Kab. Bandung	100 Jenis	166.494.000	APBD Kab	PD	100 Jenis	135.000.000	DISPUSIP
x	xx	xx	xx	1	5.1.1.1.11	Penyediaan barang cetakan dan penggandaan	Jumlah Jenis Penyediaan Barang Cetak dan Penggandaan	Kab. Bandung	30 Jenis	125.000.000	APBD Kab	PD	30 Jenis	125.000.000	DISPUSIP
x	xx	xx	xx	1	5.1.1.1.12	Penyediaan komponen instalasi listrik/penerangan bangunan kantor	Jumlah Penyediaan Alat-alat Listrik dan Penerangan	Kab. Bandung	15 Macam	8.000.000	APBD Kab	PD	15 Macam	8.000.000	DISPUSIP
x	xx	xx	xx	1	5.1.1.1.13	Penyediaan peralatan dan perlengkapan kantor	Jumlah Penyediaan Peralatan dan Perlengkapan Kantor	Kab. Bandung	30 Jenis	275.000.000	APBD Kab	PD	30 Jenis	275.000.000	DISPUSIP
x	xx	xx	xx	1	5.1.1.1.14	Penyediaan peralatan rumah tangga	Jumlah Penyediaan Alat-alat Kebutuhan Rumah Tangga	Kab. Bandung	8 Jenis	20.000.000	APBD Kab	PD	8 Jenis	20.000.000	DISPUSIP
x	xx	xx	xx	1	5.1.1.1.15	Penyediaan bahan bacaan dan peraturan perundang-undangan	Jumlah Bulan Penyediaan Surat Kabar Harian dan Majalah	Kab. Bandung	12 Bulan	15.000.000	APBD Kab	PD	12 Bulan	15.000.000	DISPUSIP
x	xx	xx	xx	1	5.1.1.1.17	Penyediaan makanan dan minuman	Jumlah Penyediaan Snack dan Makan Minum Kegiatan	Kab. Bandung	1.000 OK	40.000.000	APBD Kab	PD	1.000 OK	40.000.000	DISPUSIP
x	xx	xx	xx	1	5.1.1.1.18	Rapat-rapat koordinasi dan konsultasi ke luar daerah	Jumlah Laporan Hasil Koordinasi dan Konsultasi Luar Daerah	Kab. Bandung	260 Kegiatan	150.000.000	APBD Kab	PD	260 Kegiatan	150.000.000	DISPUSIP
x	xx	xx	xx	1	5.1.1.1.19	Penyediaan Tenaga Pendukung teknis dan Administrasi Perkantoran	Jumlah Bulan PTT Administrasi Teknis dan Perkantoran	Kab. Bandung	10 Bulan	75.000.000	APBD Kab	PD	10 Bulan	75.000.000	DISPUSIP
x	xx	xx	xx	1	5.1.1.1.20	Rapat-rapat koordinasi dan konsultasi ke Dalam Daerah	Jumlah Laporan Hasil Koordinasi dan Konsultasi Dalam Daerah	Kab. Bandung	160 Paket	50.000.000	APBD Kab	PD	160 Paket	50.000.000	DISPUSIP
x	xx	xx	xx	1	5.1.1.1.22	Penunjang Perayaan Hari-hari Bersejarah *)	Jumlah Keikutsertaan Dispusip dalam peringatan Hari Besar Daerah dan Nasional	Kab. Bandung	5 Kegiatan	15.000.000	APBD Kab	PD	5 Kegiatan	15.000.000	DISPUSIP
x	xx	xx	xx	2	5.1.1.2	<b>Program peningkatan sarana dan prasarana aparatur</b>	Prosentase pemenuhan sarana dan prasarana aparatur		100 %	4.300.000.000			100 %	410.000.000	DISPUSIP
x	xx	xx	xx	2	5.1.1.2.5	Pembangunan gedung kantor	Jumlah Pembangunan Gedung Tempat Bekerja Dinas Perpustakaan dan Kearsipan	Kab. Bandung	1 Gedung	4.000.000.000	APBD Kab	PD	0 Unit	0	DISPUSIP
x	xx	xx	xx	2	5.1.1.2.5	Pengadaan kendaraan dinas/operasional	Jumlah Pengadaan Kendaraan Dinas dan Operasional	Kab. Bandung	2 Unit	0	APBD Kab	PD	0 Unit	60.000.000	DISPUSIP
x	xx	xx	xx	2	5.1.1.2.10	Pengadaan mebeleur	Jumlah Pengadaan Meubelair Kantor	Kab. Bandung	10 Jenis	50.000.000	APBD Kab	PD	10 Jenis	50.000.000	DISPUSIP
x	xx	xx	xx	2	5.1.1.2.22	Pemeliharaan rutin/berkala gedung kantor	Jumlah Gedung yang Mendapat Pemeliharaan Rutin Pada Kantor DISPUSIP	Kab. Bandung	3 Gedung	50.000.000	APBD Kab	PD	3 Gedung	50.000.000	DISPUSIP
x	xx	xx	xx	2	5.1.1.2.24	Pemeliharaan rutin/berkala kendaraan dinas/operasional	Jumlah unit kendaraan dinas dan operasional (roda 4 dan 2) yang mendapat pemeliharaan rutin)	Kab. Bandung	27 Unit	200.000.000	APBD Kab	PD	27 Unit	250.000.000	DISPUSIP

x	xx	xx	xx	2	42	1	5.1.1.2.42	Rehabilitasi sedang/berat rumah gedung kantor	Jumlah paket rehab gedung kantor	Kab. Bandung		1 Gedung	0	APBD Kab	PD	0 Gedung	0	DISPUSIP
x	xx	xx	xx	3			5.1.1.3	<b>Program peningkatan disiplin aparatur</b>	Prosentase disiplin aparatur			100 %	0			100 %	60.000.000	DISPUSIP
x	xx	xx	xx	3	2	1	5.1.1.3.2	Pengadaan pakaian dinas beserta perlengkapannya	Pengadaan Pakaian Dinas Aparatur	Kab. Bandung		124 Stel	0	APBD Kab	PD	124 Stel	30.000.000	DISPUSIP
x	xx	xx	xx	3	5	1	5.1.1.3.5	Pengadaan pakaian khusus hari-hari tertentu	Jumlah Pengadaan Pakaian Khusus Hari-hari Tertentu	Kab. Bandung		62 Stel	0	APBD Kab	PD	62 Stel	30.000.000	DISPUSIP
x	xx	xx	xx	5			5.1.1.5	<b>Program peningkatan kapasitas sumber daya aparatur</b>	Prosentase pemenuhan sosialisasi Perundang-undangan untuk menambah wawasan aparatur DISPUSIP			100 %	0			100 %	115.000.000	DISPUSIP
x	xx	xx	xx	5	1	1	5.1.1.5.1	Pendidikan dan pelatihan formal	Terpenuhinya Pendidikan dan Pelatihan Formal Bagi Pegawai DISPUSIP	Kab. Bandung		58 Pegawai	0	APBD Kab	PD	58 Pegawai	100.000.000	DISPUSIP
x	xx	xx	xx	5	2	1	5.1.1.5.2	Sosialisasi peraturan perundang-undangan	Jumlah kegiatan Sosialisasi peraturan perundang-undangan	Kab. Bandung		4 Kegiatan	0	APBD Kab	PD	4 Kegiatan	15.000.000	DISPUSIP
x	xx	xx	xx	6			5.1.1.6	<b>Program peningkatan pengembangan sistem pelaporan capaian kinerja dan keuangan</b>	Prosentase ketersediaan pelaporan capaian kinerja dan keuangan			100 %	51.124.000			100 %	51.124.000	DISPUSIP
x	xx	xx	xx	6	1	1	5.1.1.6.1	Penyusunan laporan capaian kinerja dan ikhtisar realisasi kinerja SKPD	Jumlah Dokumen Laporan Capaian Kinerja dan Realisasi Kinerja SKPD	Kab. Bandung		9 Dokumen	37.124.000	APBD Kab	PD	9 Dokumen	37.124.000	DISPUSIP
x	xx	xx	xx	6	2	1	5.1.1.6.2	Penyusunan laporan keuangan semesteran	Jumlah Dokumen Laporan Keuangan Semesteran	Kab. Bandung		2 Dokumen	4.000.000	APBD Kab	PD	2 Dokumen	4.000.000	DISPUSIP
x	xx	xx	xx	6	3	1	5.1.1.6.3	Penyusunan pelaporan prognosis realisasi anggaran	Jumlah Dokumen Pelaporan Prognosis Realisasi Anggaran	Kab. Bandung		1 Dokumen	2.000.000	APBD Kab	PD	1 Dokumen	2.000.000	DISPUSIP
x	xx	xx	xx	6	4	1	5.1.1.6.4	Penyusunan pelaporan keuangan akhir tahun	Jumlah Dokumen Pelaporan Keuangan Akhir Tahun	Kab. Bandung		1 Dokumen	8.000.000	APBD Kab	PD	1 Dokumen	8.000.000	DISPUSIP
								<b>Jumlah 1</b>					<b>5.691.618.000</b>				<b>1.945.124.000</b>	DISPUSIP
							2.18	<b>Kearsipan</b>										DISPUSIP
1								<b>Urusan Wajib</b>										DISPUSIP
1	2							<b>Urusan Wajib Bukan Pelayanan Dasar</b>										DISPUSIP
1	2	18						<b>Kearsipan</b>										DISPUSIP
1	2	18	24	15		1	5.1.1.15	<b>Program perbaikan sistem administrasi kearsipan</b>	Persentase Perangkat Daerah yang melapor/ menyiapkan arsip statis dan vital di Depo Arsip			100 %	115.000.000			100 %	115.000.000	DISPUSIP
1	2	18	24	15	2	1	5.1.1.15.2	Pengumpulan data	Jumlah Berkas yang diarsipkan	Kab. Bandung		100 Berkas	35.000.000	APBD Kab	PD	100 Berkas	35.000.000	DISPUSIP
1	2	18	24	15	6	1	5.1.1.15.6	Kajian sistem administrasi kearsipan	Jumlah Dokumen Administrasi Kearsipan	Kab. Bandung		2 Dokumen	40.000.000	APBD Kab	PD	3 Dokumen	40.000.000	DISPUSIP
1	2	18	24	15	8	1	5.1.1.15.8	Penyusutan Arsip Inaktif	Jumlah Dokumen/Arsip Inaktif yang disusutkan	Kab. Bandung		1 Dokumen	40.000.000	APBD Kab	PD	1 Dokumen	40.000.000	DISPUSIP
1	2	18	24	16		1	5.1.1.16	<b>Program penyelamatan dan pelestarian dokumen/arsip daerah</b>	Persentase pemenuhan sapras penyelamatan dan pelestarian dokumen/arsip daerah di Depo Arsip			100 %	110.000.000			100 %	150.000.000	DISPUSIP
1	2	18	24	16	1	1	5.1.1.16.1	Pengadaan sarana pengolahan dan penyimpanan arsip	Jumlah Jenis Sarana Pengolahan dan Penyimpanan Arsip	Kab. Bandung		9 Jenis	35.000.000	APBD Kab	PD	9 Jenis	35.000.000	DISPUSIP
1	2	18	24	16	2	1	5.1.1.16.2	Pendataan dan penataan dokumen/arsip daerah	Jumlah Perangkat Daerah Pencipta Arsip yang dijina	Kab. Bandung		75 Perangkat Daerah	35.000.000	APBD Kab	PD	75 Perangkat Daerah	35.000.000	DISPUSIP
1	2	18	24	16	3	1	5.1.1.16.3	Penduplikasian dokumen/arsip daerah dalam bentuk informatika	Jumlah Laporan Dokumen Arsip yang dimusnahkan	Kab. Bandung		0 Dokumen	0	APBD Kab	PD	0 Dokumen	40.000.000	DISPUSIP
1	2	18	24	16	4	1	5.1.1.16.4	Pembangunan sistem keamanan penyimpanan data	Jumlah Aplikasi Sistem Keamanan Penyimpanan Data	Kab. Bandung		1 Aplikasi	40.000.000	APBD Kab	PD	1 Aplikasi	40.000.000	DISPUSIP
1	2	18	24	17		1	5.1.1.17	<b>Program pemeliharaan rutin/berkala sarana dan prasarana kearsipan</b>	-			0 -	80.000.000			0 -	80.000.000	DISPUSIP
1	2	18	24	17	2	1	5.1.1.17.2	Pemeliharaan rutin/berkala arsip daerah	Jumlah Ruang Arsip Yang Difungsikan	Kab. Bandung		8 Ruang	40.000.000	APBD Kab	PD	8 Ruang	40.000.000	DISPUSIP
1	2	18	24	17	3	1	5.1.1.17.3	Monitoring, evaluasi dan pelaporan kondisi situasi data	Jumlah Lembaga yang dimonitoring dan dievaluasi	Kab. Bandung		64 Lembaga	40.000.000	APBD Kab	PD	64 Lembaga	40.000.000	DISPUSIP
1	2	18	24	18		1	5.1.1.18	<b>Program peningkatan kualitas pelayanan informasi</b>	-			0 -	36.701.000			0 -	91.701.000	DISPUSIP
1	2	18	24	18	2	1	5.1.1.18.2	Penyediaan sarana layanan informasi arsip	Jumlah Data Arsip Entry ke e-arsip	Kab. Bandung		12.093 Berkas	36.701.000	APBD Kab	PD	12.335 Berkas	36.701.000	DISPUSIP
1	2	18	24	18	3	1	5.1.1.18.3	Sosialisasi/penyuluhan kearsipan di lingkungan instansi pemerintah/swasta	Jumlah Peserta yang mengikuti Sosialisasi Kearsipan	Kab. Bandung		150 Orang	0	APBD Kab	PD	150 Orang	55.000.000	DISPUSIP
							1.	<b>Peningkatan Kualitas Sumber Daya Manusia</b>										DISPUSIP





**RUMUSAN RENCANA PROGRAM DAN KEGIATAN PD TAHUN 2019  
DAN PRAKIRAAN MAJU TAHUN 2020  
KABUPATEN BANDUNG**

Kode					Bidang Urusan Pemerintahan dan Program dan Kegiatan	Indikator Kinerja Program (Outcome) dan Kegiatan (Output)	Lokasi	Rencana Tahun 2019 (Tahun Rencana)		Sumber Dana	Catatan Penting	Prakiraan Maju Rencana Tahun 2020		Penanggungjawab		
								Target Capaian Kinerja	Kebutuhan Dana/Pagu Indikatif			Target Capaian Kinerja	Kebutuhan Dana/Pagu Indikatif			
				5.	Mewujudkan Tata Kelola Pemerintahan Yang Baik dan Bersih									DLH		
				5.1.1.1	Program Peningkatan Profesionalisme Birokrasi									DLH		
x			xx		Urusan Rutin									DLH		
x	xx		xx		Urusan Rutin									DLH		
x	xx	xx	xx		Urusan Rutin									DLH		
x	xx	xx	xx	1	5.1.1.1	Program Pelayanan Administrasi Perkantoran	Persentase Penyediaan Administrasi perkantoran	100 Persen	963.000.000			100 Persen	1.012.035.000	DLH		
x	xx	xx	xx	1	2	5.1.1.1.2	Penyediaan jasa komunikasi, sumber daya air dan listrik	Jumlah penyediaan listrik, air dan telepon	Kab. Bandung	12 Bulan	142.200.000	APBD Kab	PD	12 Bulan	60.000.000	DLH
x	xx	xx	xx	1	8	5.1.1.1.8	Penyediaan jasa kebersihan kantor	Jumlah penyediaan peralatan, bahan pembersih dan jasa kebersihan	Kab. Bandung	12 Bulan	172.800.000	APBD Kab	PD	480 Orang	65.000.000	DLH
x	xx	xx	xx	1	9	5.1.1.1.9	Penyediaan jasa perbaikan peralatan kerja	Jumlah penyediaan jasa perbaikan peralatan kerja	Kab. Bandung	12 Bulan	60.000.000	APBD Kab	PD	12 Bulan	50.000.000	DLH
x	xx	xx	xx	1	10	5.1.1.1.10	Penyediaan alat tulis kantor	Jumlah penyediaan alat tulis kantor	Kab. Bandung	26 jenis	35.000.000	APBD Kab	PD	26 jenis	65.000.000	DLH
x	xx	xx	xx	1	11	5.1.1.1.11	Penyediaan barang cetakan dan penggandaan	Jumlah penyediaan barang cetak dan penggandaan	Kab. Bandung	19 Jenis	40.000.000	APBD Kab	PD	16 Jenis	60.000.000	DLH
x	xx	xx	xx	1	12	5.1.1.1.12	Penyediaan komponen instalasi listrik/penerangan bangunan kantor	Jumlah alat listrik dan elektronik	Kab. Bandung	8 Jenis	10.000.000	APBD Kab	PD	9 Jenis	10.000.000	DLH
x	xx	xx	xx	1	13	5.1.1.1.13	Penyediaan peralatan dan perlengkapan kantor	Jumlah Sarana dan prasarana Perkantoran	Kab. Bandung	14 Jenis	100.000.000	APBD Kab	PD	22 Jenis	301.000.000	DLH
x	xx	xx	xx	1	15	5.1.1.1.15	Penyediaan bahan bacaan dan peraturan perundang-undangan	Jumlah Pembayaran Media Informasi	Kab. Bandung	4 Paket	15.000.000	APBD Kab	PD	5 Paket	20.000.000	DLH
x	xx	xx	xx	1	17	5.1.1.1.17	Penyediaan makanan dan minuman	Jumlah penyediaan kebutuhan jamuan mamin rapat, mamin kegiatan dan tamu	Kab. Bandung	1567 Dus	35.000.000	APBD Kab	PD	1.920 Dus	41.000.000	DLH
x	xx	xx	xx	1	18	5.1.1.1.18	Rapat-rapat koordinasi dan konsultasi ke luar daerah	Jumlah koordinasi dan konsultasi ke luar daerah	Kab. Bandung	200 HOK	80.800.000	APBD Kab	PD	327 HOK	160.035.000	DLH
x	xx	xx	xx	1	19	5.1.1.1.19	Penyediaan Tenaga Pendukung teknis dan Administrasi Perkantoran	Jumlah Tenaga pendukung teknis dan administrasi perkantoran	Kab. Bandung	750 HOK	216.000.000	APBD Kab	PD	920 OHB	90.000.000	DLH
x	xx	xx	xx	1	20	5.1.1.1.20	Rapat-rapat koordinasi dan konsultasi ke Dalam Daerah	Jumlah pemenuhan undangan dan kunjungan kerja ke dalam daerah	Kab. Bandung	201 HOK	11.200.000	APBD Kab	PD	325 HOK	45.000.000	DLH
x	xx	xx	xx	1	22	5.1.1.1.22	Penunjang Perayaan Hari-hari Bersejarah *)	Jumlah Kegiatan peringatan hari-hari bersejarah	Kab. Bandung	2 Kegiatan	45.000.000	APBD Kab	PD	1 Kegiatan	45.000.000	DLH
x	xx	xx	xx	2		5.1.1.2	Program peningkatan sarana dan prasarana aparatur	Persentase penyediaan sarana dan prasarana aparatur		100 Persen	260.000.000		100 Persen	760.919.151	DLH	
x	xx	xx	xx	2	5	5.1.1.2.5	Pengadaan kendaraan dinas/operasional	Jumlah pemenuhan kendaraan dinas/operasional	Kab. Bandung	0	0	APBD Kab	PD	0 Unit	0	DLH
x	xx	xx	xx	2	22	5.1.1.2.22	Pemeliharaan rutin/berkala gedung kantor	Jumlah pemeliharaan gedung/kantor	Kab. Bandung	4 Paket	60.000.000	APBD Kab	PD	2 Unit	500.919.151	DLH
x	xx	xx	xx	2	24	5.1.1.2.24	Pemeliharaan rutin/berkala kendaraan dinas/operasional	Jumlah pemeliharaan rutin/berkala kendaraan dinas/operasional	Kab. Bandung	-21 Unit -5 Paket	200.000.000	APBD Kab	PD	17 Unit	260.000.000	DLH
x	xx	xx	xx	3		5.1.1.3	Program peningkatan disiplin aparatur	Persentase pemenuhan pakaian aparatur	Kab. Bandung	100 Persen	0		100 Persen	54.270.000	DLH	
x	xx	xx	xx	3	5	5.1.1.3.5	Pengadaan pakaian khusus hari-hari tertentu	Jumlah pengadaan pakaian khusus hari-hari tertentu	Kab. Bandung	0 Pasang	0	APBD Kab	PD	0 Pasang	54.270.000	DLH
x	xx	xx	xx	6		5.1.1.6	Program peningkatan pengembangan sistem pelaporan capaian kinerja dan keuangan	Persentase Pemenuhan pelaporan		100 Persen	16.000.000		100 Persen	94.470.000	DLH	
x	xx	xx	xx	6	1	5.1.1.6.1	Penyusunan laporan capaian kinerja dan ikhtisar realisasi kinerja SKPD	Jumlah Laporan capaian kinerja dan ikhtisar realisasi kinerja	Kab. Bandung	7 Dokumen	16.000.000	APBD Kab	PD	7 Dokumen	62.470.000	DLH
x	xx	xx	xx	6	2	5.1.1.6.2	Penyusunan laporan keuangan semesteran	Jumlah laporan keuangan	Kab. Bandung	7 Dokumen	0	APBD Kab	PD	6 Dokumen	32.000.000	DLH
							<b>Jumlah 1</b>						<b>1.239.000.000</b>	<b>1.921.694.151</b>	<b>DLH</b>	
3							Penunjang Urusan								DLH	
3	0						Penunjang Urusan								DLH	
3	0	2					Perencanaan								DLH	
3	0	2	6	21		5.1.1.21	Program perencanaan pembangunan daerah	- Persentase penyelenggaraan sosialisasi pengembangan partisipasi masyarakat terkait lingkungan hidup		0 Persen	0		0 Persen	0	DLH	

3	0	2	6	21	1	1	5.1.1.21.1	Pengembangan partisipasi masyarakat dalam perumusan program dan kebijakan layanan publik	- Jumlah sosialisasi pengembangan partisipasi masyarakat dalam perumusan program dan kebijakan layanan publik	Kab. Bandung		0 Sosialisasi		0 APBD Kab	PD		0 Sosialisasi		0 DLH
							<b>1.</b>	<b>Meningkatkan Kualitas Lingkungan Hidup</b>											DLH
							<b>4.1.1.1</b>	<b>Program Pengendalian Pencemaran &amp; Kerusakan Lingkungan Hidup (RAKSA SAMPAH &amp; ALAM)</b>											DLH
<b>1</b>								<b>Urusan Wajib</b>											DLH
<b>1</b>	<b>2</b>							<b>Urusan Wajib Bukan Pelayanan Dasar</b>											DLH
<b>1</b>	<b>2</b>	<b>5</b>						<b>Lingkungan Hidup</b>											DLH
<b>1</b>	<b>2</b>	<b>5</b>	<b>8</b>	<b>15</b>		<b>1</b>	<b>4.1.3.15</b>	<b>Program Pengembangan Kinerja Pengelolaan Persampahan</b>	Presentase volume sampah yang dapat dikelola			60 Persen		<b>40.131.175.461</b>	APBD Kab	PD	80 Persen	<b>26.405.456.378</b>	DLH
1	2	5	8	15	1	1	4.1.3.15.1	Penyusunan kebijakan manajemen pengelolaan sampah	-Jumlah Buku Himpunan Peraturan Perundang-undangan tentang Pengelolaan Sampah-Jumlah Kebijakan dan Strategi Daerah Pengelolaan Sampah Rumah Tangga (RT) dan Sampah sejenis Rumah Tangga (SSRT) sampai Tahun 2025	Kab. Bandung		1 Dokumen		150.000.000	APBD Kab	PD	1 Dokumen	128.000.000	DLH
1	2	5	8	15	2	1	4.1.3.15.2	Penyediaan prasarana dan sarana pengelolaan persampahan	-Jumlah pemeliharaan kantor Citalitkik dan TPST Pemda -Jumlah pengadaan alat angkutan darat tak bermotor -Jumlah pengadaan alat angkutan darat bermotor -Jumlah pengadaan mesin/peralatan pengelolaan sampah -Jumlah sarana/prasarana/instalasi pengolahan sampah	Kab. Bandung		-1 Paket -22 unit -15 unit -43 unit -4 paket		7.973.753.070	APBD Kab	PD	0 Paket	6.667.456.378	DLH
1	2	5	8	15	2	1	4.1.3.15.2		-Usulan Bak sampah diarahkan untuk Pojok Edukasi Bersih Sampah	Kab. Bandung		1		15.000.000	APBD Kab	e-pokir			DLH
1	2	5	8	15	2	1	4.1.3.15.2		-Usulan Bak sampah diarahkan untuk Pojok Edukasi Bersih Sampah	Kab. Bandung		1		15.000.000	APBD Kab	e-pokir			DLH
1	2	5	8	15	2	1	4.1.3.15.2		-Usulan Tempat Pembakaran Sampah/Kontainer Sampah diarahkan Pojok Edukasi Bersih Sampah	Kab. Bandung		2		30.000.000	APBD Kab	e-pokir			DLH
1	2	5	8	15	2	1	4.1.3.15.2		Usulan yang terakomodir merupakan tempat sampah terniliah dan roda sampah	Kab. Bandung		5		24.758.475	APBD Kab	e-pokir			DLH
1	2	5	8	15	2	1	4.1.3.15.2		- Lokasi agar diinformasikan lebih detail -Usulan untuk diklasifikasikan	Kab. Bandung		1		0	APBD Kab	e-pokir			DLH
1	2	5	8	15	2	1	4.1.3.15.2		Usulan alat pembakaran sampah diarahkan ke DPMD	Kab. Bandung		4		0	APBD Kab	e-pokir			DLH
1	2	5	8	15	2	1	4.1.3.15.2		-Usulan Penampungan Bak sampah diarahkan untuk Pojok Edukasi Bersih Sampah	Kab. Bandung		5		75.000.000	APBD Kab	e-pokir			DLH
1	2	5	8	15	2	1	4.1.3.15.2		-Usulan Tempat Sampah diarahkan pada Tempat Sampah Terniliah	Kab. Bandung		3		3.900.000	APBD Kab	e-pokir			DLH
1	2	5	8	15	2	1	4.1.3.15.2		Usulan sudah terakomodir dalam Dana Alokasi Khusus (DAK) Tahun 2019	Kab. Bandung		1		0	APBD Kab	e-pokir			DLH
1	2	5	8	15	2	1	4.1.3.15.2		RODA SAMPAH	Kab. Bandung		2		7.303.389	APBD Kab	e-pokir			DLH
1	2	5	8	15	2	1	4.1.3.15.2		-Usulan Tempat Pembuangan sampah diarahkan untuk Pojok Edukasi Bersih Sampah	Kab. Bandung		1		15.000.000	APBD Kab	e-pokir			DLH
1	2	5	8	15	2	1	4.1.3.15.2		-Usulan Bak sampah diarahkan untuk Pojok Edukasi Bersih Sampah	Kab. Bandung		5		75.000.000	APBD Kab	e-pokir			DLH

1	2	5	8	15	2	1	4.1.3.15.2	Motor roda tiga	Kab. Bandung		2		71.893.892	APBD Kab	e-pokir		DLH
1	2	5	8	15	2	1	4.1.3.15.2	-Usulan Pembangunan TPST diarahkan untuk Pojok Edukasi Bersih Sampah	Kab. Bandung		1		15.000.000	APBD Kab	e-pokir		DLH
1	2	5	8	15	2	1	4.1.3.15.2	pengadaan motor pengangkut sampah	Kab. Bandung		2		71.893.892	APBD Kab	e-pokir		DLH
1	2	5	8	15	2	1	4.1.3.15.2	Pengadaan Gerobak Sampah Di Desa Gajahmekar	Kab. Bandung		14		51.123.724	APBD Kab	e-pokir		DLH
1	2	5	8	15	2	1	4.1.3.15.2	Usulan Tempat Pembuangan Sampah diarahkan Untuk Pojok Edukasi Bersih Sampah	Kab. Bandung		1		15.000.000	APBD Kab	e-pokir		DLH
1	2	5	8	15	2	1	4.1.3.15.2	-Usulan Tempat Pembakaran Sampah diarahkan untuk Pojok Edukasi Bersih Sampah -Jumlah usulan disesuaikan dengan lokasi usulan	Kab. Bandung		1		15.000.000	APBD Kab	e-pokir		DLH
1	2	5	8	15	2	1	4.1.3.15.2	-Usulan Rehab / Pemeliharaan Tempat Pembakaran Sampah (TPS) diarahkan untuk Pojok Edukasi Bersih Sampah -Jumlah usulan disesuaikan dengan lokasi usulan	Kab. Bandung		1		15.000.000	APBD Kab	e-pokir		DLH
1	2	5	8	15	2	1	4.1.3.15.2	Motor Pengangkut Sampah Untuk Pengangkutan sampah d wilayah RW 02 Desa Cigondewah Hilir Kec Maragasih	Kab. Bandung		2		71.893.892	APBD Kab	e-pokir		DLH
1	2	5	8	15	2	1	4.1.3.15.2	Motor Pengangkut Sampah RT 04 RW 05 Desa Sukamenak Kec Margahayu	Kab. Bandung		2		71.893.892	APBD Kab	e-pokir		DLH
1	2	5	8	15	2	1	4.1.3.15.2	MINTA BANTUAN ALAT UNTUK MENARIK SAMPAH / GEROBAK SAMPAH	Kab. Bandung		1		3.651.695	APBD Kab	e-pokir		DLH
1	2	5	8	15	2	1	4.1.3.15.2	MEMPERKETAT PERTIINAN UNTUK PERUMAHAN DAN MEMPERHATIKAN AMDAL	Kab. Bandung		0		0	APBD Kab	e-pokir		DLH
1	2	5	8	15	2	1	4.1.3.15.2	BANTUAN GEROBAK PENGANGKUT SAMPAH	Kab. Bandung		1		3.651.695	APBD Kab	e-pokir		DLH
1	2	5	8	15	2	1	4.1.3.15.2	-Usulan Tempat Pembakaran Sampah diarahkan untuk Pojok Edukasi Bersih Sampah -Jumlah usulan disesuaikan dengan lokasi usulan	Kab. Bandung		1		15.000.000	APBD Kab	e-pokir		DLH
1	2	5	8	15	2	1	4.1.3.15.2	-Usulan Bak/Tong Sampah diarahkan untuk Pojok Edukasi Bersih Sampah -Jumlah usulan disesuaikan dengan lokasi usulan	Kab. Bandung		1		15.000.000	APBD Kab	e-pokir		DLH
1	2	5	8	15	2	1	4.1.3.15.2	Alokasi yang sesuai dengan kriteria teknis adalah penunjang sarana dan prasarana bank Sampah dengan persyaratan tersedianya Bangunan Bank Sampah	Kab. Bandung		1		9.935.537	APBD Kab	e-pokir		DLH
1	2	5	8	15	2	1	4.1.3.15.2	Usulan untuk pembangunan TPA harus dicantumkan lokasi dan pemilihan lahan harus selektif	Kab. Bandung		1		0	APBD Kab	e-pokir		DLH
1	2	5	8	15	2	1	4.1.3.15.2	-Usulan pembuatan TPSS diarahkan untuk Pojok Edukasi Bersih Sampah -Jumlah usulan disesuaikan dengan lokasi usulan	Kab. Bandung		2		30.000.000	APBD Kab	e-pokir		DLH
1	2	5	8	15	2	1	4.1.3.15.2	Usulan alat pembakaran sampah diarahkan ke DPMD	Kab. Bandung		0		0	APBD Kab	e-pokir		DLH

1	2	5	8	15	4	1	4.1.3.15.4	Peningkatan operasi dan pemeliharaan prasarana dan sarana persampahan	-Jumlah sarana mobilitas angkutan sampah yang layak jalan-Persentase Pengangkutan sampah oleh 4 UPTD	Kab. Bandung	-1 Bidang Pengelolaan Sampah, 4 UPT, 80 Unit Armada Pengangkutan Sampah, 100 Orang Penyapu Jalan, 315 PHL	29.000.000.000	APBD Kab	PD	0 Ton	19.000.000.000	DLH
1	2	5	8	15	6	1	4.1.3.15.6	Bimbingan teknis persampahan	Jumlah Peserta Bimbingan Teknis terkait pengelolaan sampah berbasis masyarakat	Kab. Bandung	340 Orang	40.000.000	APBD Kab	PD	2 Desa/Kelurahan	170.000.000	DLH
1	2	5	8	15	6	1	4.1.3.15.6		Jumlah Peserta Bimbingan Teknis (Orang)	Banjaran	22	11.429.250	APBD Kab	Wilayah			DLH
1	2	5	8	15	6	1	4.1.3.15.6			Banjaran	20	12.572.175	APBD Kab	Wilayah			DLH
1	2	5	8	15	6	1	4.1.3.15.6			Banjarnegara	14	8.000.475	APBD Kab	Wilayah			DLH
1	2	5	8	15	6	1	4.1.3.15.6			Cangkrang	40	22.858.500	APBD Kab	Wilayah			DLH
1	2	5	8	15	6	1	4.1.3.15.6			Cangkrang	45	25.715.813	APBD Kab	Wilayah			DLH
1	2	5	8	15	6	1	4.1.3.15.6			Cicalenka	12	6.857.550	APBD Kab	Wilayah			DLH
1	2	5	8	15	6	1	4.1.3.15.6			Cicalenka	12	6.857.550	APBD Kab	Wilayah			DLH
1	2	5	8	15	6	1	4.1.3.15.6			Cikancung	40	22.858.500	APBD Kab	Wilayah			DLH
1	2	5	8	15	6	1	4.1.3.15.6			Cilekkrang	22	12.572.175	APBD Kab	Wilayah			DLH
1	2	5	8	15	6	1	4.1.3.15.6			Cileunyi	20	11.429.250	APBD Kab	Wilayah			DLH
1	2	5	8	15	6	1	4.1.3.15.6			Cileunyi	18	10.286.325	APBD Kab	Wilayah			DLH
1	2	5	8	15	6	1	4.1.3.15.6			Cileunyi	18	10.286.325	APBD Kab	Wilayah			DLH
1	2	5	8	15	6	1	4.1.3.15.6			Cileunyi	20	11.429.250	APBD Kab	Wilayah			DLH
1	2	5	8	15	6	1	4.1.3.15.6			Cimaung	20	11.429.250	APBD Kab	Wilayah			DLH
1	2	5	8	15	6	1	4.1.3.15.6			Cimaung	20	11.429.250	APBD Kab	Wilayah			DLH
1	2	5	8	15	6	1	4.1.3.15.6			Cimendan	20	11.429.250	APBD Kab	Wilayah			DLH
1	2	5	8	15	6	1	4.1.3.15.6			Cimendan	20	11.429.250	APBD Kab	Wilayah			DLH
1	2	5	8	15	6	1	4.1.3.15.6			Ciwidev	26	14.858.025	APBD Kab	Wilayah			DLH
1	2	5	8	15	6	1	4.1.3.15.6			Ciwidev	10	5.714.625	APBD Kab	Wilayah			DLH
1	2	5	8	15	6	1	4.1.3.15.6			Daveuhkolot	20	11.429.250	APBD Kab	Wilayah			DLH
1	2	5	8	15	6	1	4.1.3.15.6			Daveuhkolot	36	20.572.650	APBD Kab	Wilayah			DLH
1	2	5	8	15	6	1	4.1.3.15.6			Ibun	20	11.429.250	APBD Kab	Wilayah			DLH
1	2	5	8	15	6	1	4.1.3.15.6			Ibun	20	11.429.250	APBD Kab	Wilayah			DLH
1	2	5	8	15	6	1	4.1.3.15.6			Katapang	20	11.429.250	APBD Kab	Wilayah			DLH
1	2	5	8	15	6	1	4.1.3.15.6			Kutawaringin	10	5.714.625	APBD Kab	Wilayah			DLH
1	2	5	8	15	6	1	4.1.3.15.6			Majalaya	8	4.571.700	APBD Kab	Wilayah			DLH
1	2	5	8	15	6	1	4.1.3.15.6			Majalaya	10	5.714.625	APBD Kab	Wilayah			DLH
1	2	5	8	15	6	1	4.1.3.15.6			Majalaya	15	8.571.938	APBD Kab	Wilayah			DLH
1	2	5	8	15	6	1	4.1.3.15.6			Majalaya	2	1.142.925	APBD Kab	Wilayah			DLH
1	2	5	8	15	6	1	4.1.3.15.6			Majalaya	15	8.571.938	APBD Kab	Wilayah			DLH
1	2	5	8	15	6	1	4.1.3.15.6			Majalaya	15	8.571.938	APBD Kab	Wilayah			DLH
1	2	5	8	15	6	1	4.1.3.15.6			MARGAASIH	20	11.429.250	APBD Kab	Wilayah			DLH
1	2	5	8	15	6	1	4.1.3.15.6			Marqaasih	20	11.429.250	APBD Kab	Wilayah			DLH
1	2	5	8	15	6	1	4.1.3.15.6			Marqaasih	20	11.429.250	APBD Kab	Wilayah			DLH
1	2	5	8	15	6	1	4.1.3.15.6			Marqaasih	20	11.429.250	APBD Kab	Wilayah			DLH
1	2	5	8	15	6	1	4.1.3.15.6			Marqaasih	20	11.429.250	APBD Kab	Wilayah			DLH
1	2	5	8	15	6	1	4.1.3.15.6			Marqaasih	22	12.572.175	APBD Kab	Wilayah			DLH
1	2	5	8	15	6	1	4.1.3.15.6			Naqrea	40	22.858.500	APBD Kab	Wilayah			DLH
1	2	5	8	15	6	1	4.1.3.15.6			Naqrea	22	12.572.175	APBD Kab	Wilayah			DLH
1	2	5	8	15	6	1	4.1.3.15.6			Pacet	20	11.429.250	APBD Kab	Wilayah			DLH
1	2	5	8	15	6	1	4.1.3.15.6			Pacet	20	11.429.250	APBD Kab	Wilayah			DLH
1	2	5	8	15	6	1	4.1.3.15.6			Pacet	20	11.429.250	APBD Kab	Wilayah			DLH
1	2	5	8	15	6	1	4.1.3.15.6			Pacet	15	8.571.938	APBD Kab	Wilayah			DLH
1	2	5	8	15	6	1	4.1.3.15.6			Pacet	10	5.714.625	APBD Kab	Wilayah			DLH
1	2	5	8	15	6	1	4.1.3.15.6			Pacet	16	9.143.400	APBD Kab	Wilayah			DLH
1	2	5	8	15	6	1	4.1.3.15.6			Pameungpeuk	15	8.571.938	APBD Kab	Wilayah			DLH
1	2	5	8	15	6	1	4.1.3.15.6			Pameungpeuk	20	11.429.250	APBD Kab	Wilayah			DLH
1	2	5	8	15	6	1	4.1.3.15.6			Pameungpeuk	20	11.429.250	APBD Kab	Wilayah			DLH
1	2	5	8	15	6	1	4.1.3.15.6			Pameungpeuk	20	11.429.250	APBD Kab	Wilayah			DLH
1	2	5	8	15	6	1	4.1.3.15.6			Paseh	18	10.286.325	APBD Kab	Wilayah			DLH
1	2	5	8	15	6	1	4.1.3.15.6			Paseh	18	10.286.325	APBD Kab	Wilayah			DLH
1	2	5	8	15	6	1	4.1.3.15.6			Paseh	18	10.286.325	APBD Kab	Wilayah			DLH
1	2	5	8	15	6	1	4.1.3.15.6			Pasirambu	20	11.429.250	APBD Kab	Wilayah			DLH
1	2	5	8	15	6	1	4.1.3.15.6			Pasirambu	10	5.714.625	APBD Kab	Wilayah			DLH
1	2	5	8	15	6	1	4.1.3.15.6			Pasirambu	20	11.429.250	APBD Kab	Wilayah			DLH
1	2	5	8	15	6	1	4.1.3.15.6			Pasirambu	10	5.714.625	APBD Kab	Wilayah			DLH
1	2	5	8	15	6	1	4.1.3.15.6			Pasirambu	20	11.429.250	APBD Kab	Wilayah			DLH
1	2	5	8	15	6	1	4.1.3.15.6			Solokanjeruk	5	2.857.313	APBD Kab	Wilayah			DLH
1	2	5	8	15	6	1	4.1.3.15.6			Solokanjeruk	16	9.143.400	APBD Kab	Wilayah			DLH
1	2	5	8	15	6	1	4.1.3.15.6			Solokanjeruk	4	2.285.850	APBD Kab	Wilayah			DLH
1	2	5	8	15	6	1	4.1.3.15.6			Solokanjeruk	4	2.285.850	APBD Kab	Wilayah			DLH
1	2	5	8	15	6	1	4.1.3.15.6			Solokanjeruk	4	2.285.850	APBD Kab	Wilayah			DLH
1	2	5	8	15	6	1	4.1.3.15.6			Solokanjeruk	4	2.285.850	APBD Kab	Wilayah			DLH
1	2	5	8	15	6	1	4.1.3.15.6			Solokanjeruk	4	2.285.850	APBD Kab	Wilayah			DLH
1	2	5	8	15	6	1	4.1.3.15.6			Solokanjeruk	4	2.285.850	APBD Kab	Wilayah			DLH

1	2	5	8	15	6	1	4.1.3.15.6			SOREANG		15		8.571.938	APBD Kab	Wilayah			DLH
1	2	5	8	15	6	1	4.1.3.15.6	Bimbingan Teknis (Bintek) Pengelolaan Sampah dan Bank Sampah Di Desa Gajahmekar	0			21		11.189.430	APBD Kab	e-pokir			DLH
1	2	5	8	15	10	1	4.1.3.15.10	Sosialisasi kebijakan pengelolaan persampahan	Jumlah peserta yang mengikuti sosialisasi dan pelatihan perihal pengelolaan sampah kepada masyarakat	Kab. Bandung		200 Orang		140.000.000	APBD Kab	PD	200 Orang	140.000.000	DLH
1	2	5	8	15	11	1	4.1.3.15.11	Peningkatan peran serta masyarakat dalam pengelolaan persampahan	Jumlah Kader Pengelola Sampah	Kab. Bandung		0 Orang		166.250.000	APBD Kab	PD	0 Orang	300.000.000	DLH
1	2	5	8	15	11	1	4.1.3.15.11	Pengadaan Gerobak Sampah	ARJASARI			4		14.606.778	APBD Kab	Wilayah			DLH
1	2	5	8	15	11	1	4.1.3.15.11	Pengadaan mesin pencacah	ARJASARI			1		25.554.341	APBD Kab	Wilayah			DLH
1	2	5	8	15	11	1	4.1.3.15.11	Pengadaan mesin pencacah	ARJASARI			1		25.554.341	APBD Kab	Wilayah			DLH
1	2	5	8	15	11	1	4.1.3.15.11	Pengadaan Motor Roda Tiga	BANJARAN			1		35.946.946	APBD Kab	Wilayah			DLH
1	2	5	8	15	11	1	4.1.3.15.11	Pengadaan Gerobak Sampah	BANJARAN			1		3.651.695	APBD Kab	Wilayah			DLH
1	2	5	8	15	11	1	4.1.3.15.11	Pengadaan Sarana Penunjang Bank Sampah	BANJARAN			1		9.935.537	APBD Kab	Wilayah			DLH
1	2	5	8	15	11	1	4.1.3.15.11	Pengadaan Gerobak Sampah	Bojongsong			3		10.955.084	APBD Kab	Wilayah			DLH
1	2	5	8	15	11	1	4.1.3.15.11	Gerobak Sampah	Bojongsong			3		10.955.084	APBD Kab	Wilayah			DLH
1	2	5	8	15	11	1	4.1.3.15.11	Mesin Pencacah Sampah	Bojongsong			1		25.554.341	APBD Kab	Wilayah			DLH
1	2	5	8	15	11	1	4.1.3.15.11	Sarana Penunjang Bank Sampah	Bojongsong			1		9.935.537	APBD Kab	Wilayah			DLH
1	2	5	8	15	11	1	4.1.3.15.11	Pengadaan Gerobak Sampah	Bojongsong			1		3.651.695	APBD Kab	Wilayah			DLH
1	2	5	8	15	11	1	4.1.3.15.11	Pengadaan Saran Penunjang Bank sampah	CICALENGKA			1		9.935.537	APBD Kab	Wilayah			DLH
1	2	5	8	15	11	1	4.1.3.15.11	Gerobak Sampah	CICALENGKA			1		3.651.695	APBD Kab	Wilayah			DLH
1	2	5	8	15	11	1	4.1.3.15.11	Pengadaan Gerobak Sampah	CICALENGKA			1		3.651.695	APBD Kab	Wilayah			DLH
1	2	5	8	15	11	1	4.1.3.15.11	Pengadaan Sarana Penunjang Bank Sampah	CICALENGKA			1		9.935.537	APBD Kab	Wilayah			DLH
1	2	5	8	15	11	1	4.1.3.15.11	Pengadaan Gerobak Sampah TPST Walatra Kp. Kebon kapas Rw 11 Ds Waluya	CICALENGKA			1		3.651.695	APBD Kab	Wilayah			DLH
1	2	5	8	15	11	1	4.1.3.15.11	Pengadaan Gerobak Sampah	CICALENGKA			2		7.303.389	APBD Kab	Wilayah			DLH
1	2	5	8	15	11	1	4.1.3.15.11	Pengadaan Gerobak Sampah	CICALENGKA			2		7.303.389	APBD Kab	Wilayah			DLH
1	2	5	8	15	11	1	4.1.3.15.11	Pengadaan Gerobak Sampah	CICALENGKA			2		7.303.389	APBD Kab	Wilayah			DLH
1	2	5	8	15	11	1	4.1.3.15.11	Pengadaan Sarana Penunjang Bank Sampah	CIKANJUNG			1		9.935.537	APBD Kab	Wilayah			DLH
1	2	5	8	15	11	1	4.1.3.15.11	Pengadaan Mesin Pencacah bagi Bank Sampah Buruan Mandayang	Cileunyi			1		25.554.341	APBD Kab	Wilayah			DLH
1	2	5	8	15	11	1	4.1.3.15.11	Pengadaan Sarana Penunjang Bank Sampah	CIMENYAN			1		9.935.537	APBD Kab	Wilayah			DLH
1	2	5	8	15	11	1	4.1.3.15.11	Pengadaan Gerobak Sampah	CIMENYAN			1		3.651.695	APBD Kab	Wilayah			DLH
1	2	5	8	15	11	1	4.1.3.15.11	Pengangkutan Sampah (Cator)	CIMENYAN			1		35.946.946	APBD Kab	Wilayah			DLH
1	2	5	8	15	11	1	4.1.3.15.11	Bantuan Modal /pengadaan alat Pencacah sampah	CILENGKRANG			1		25.554.341	APBD Kab	Wilayah			DLH
1	2	5	8	15	11	1	4.1.3.15.11	Pengadaan Gerobak Sampah	ciparay			2		7.303.389	APBD Kab	Wilayah			DLH
1	2	5	8	15	11	1	4.1.3.15.11	Pengadaan Gerobak Sampah	ciparay			2		7.303.389	APBD Kab	Wilayah			DLH
1	2	5	8	15	11	1	4.1.3.15.11	Pengadaan Gerobak Sampah	ciparay			1		3.651.695	APBD Kab	Wilayah			DLH
1	2	5	8	15	11	1	4.1.3.15.11	Pengadaan Gerobak Sampah	ciparay			1		3.651.695	APBD Kab	Wilayah			DLH
1	2	5	8	15	11	1	4.1.3.15.11	Pengadaan Gerobak Sampah	ciparay			1		3.651.695	APBD Kab	Wilayah			DLH
1	2	5	8	15	11	1	4.1.3.15.11	Pengadaan Gerobak Sampah	ciparay			2		7.303.389	APBD Kab	Wilayah			DLH
1	2	5	8	15	11	1	4.1.3.15.11	Pengadaan Gerobak Sampah	ciparay			2		7.303.389	APBD Kab	Wilayah			DLH
1	2	5	8	15	11	1	4.1.3.15.11	Pengadaan Gerobak Sampah	ciparay			2		7.303.389	APBD Kab	Wilayah			DLH
1	2	5	8	15	11	1	4.1.3.15.11	Pengadaan Gerobak Sampah	ciparay			1		3.651.695	APBD Kab	Wilayah			DLH

1	2	5	8	15	11	1	4.1.3.15.11	Pengadaan Gerobak Sampah	ciparay			2		7.303.389	APBD Kab	Wilayah			DLH
1	2	5	8	15	11	1	4.1.3.15.11	Pengadaan Mesin Pencacah	Ciwidey			1		25.554.341	APBD Kab	Wilayah			DLH
1	2	5	8	15	11	1	4.1.3.15.11	Pengadaan Gerobak Sampah	Ciwidey			3		10.955.084	APBD Kab	Wilayah			DLH
1	2	5	8	15	11	1	4.1.3.15.11	Pengadaan sarana penunjang Bank Sampah	Ciwidey			1		9.935.537	APBD Kab	Wilayah			DLH
1	2	5	8	15	11	1	4.1.3.15.11	Roda Sampah RW. 02 Kp. Cibedug Girang RT. 01.02.03.04.05.06.07	DAYEUKHKOLOT			4		14.606.778	APBD Kab	Wilayah			DLH
1	2	5	8	15	11	1	4.1.3.15.11	Gerobak Sampah	DAYEUKHKOLOT			2		7.303.389	APBD Kab	Wilayah			DLH
1	2	5	8	15	11	1	4.1.3.15.11	Pengadaan Motor Sampah Roda tiga	DAYEUKHKOLOT			1		35.946.946	APBD Kab	Wilayah			DLH
1	2	5	8	15	11	1	4.1.3.15.11	Pengadaan Sarana Penunjang BANK SAMPAH	Ibun			1		9.935.537	APBD Kab	Wilayah			DLH
1	2	5	8	15	11	1	4.1.3.15.11	Pengadaan Gerobak Sampah	Ibun			2		7.303.389	APBD Kab	Wilayah			DLH
1	2	5	8	15	11	1	4.1.3.15.11	Pengadaan Motor Roda 3 / Cator	Ibun			1		35.946.946	APBD Kab	Wilayah			DLH
1	2	5	8	15	11	1	4.1.3.15.11	Pengadaan sarana Bank Sampah	Ibun			1		9.935.537	APBD Kab	Wilayah			DLH
1	2	5	8	15	11	1	4.1.3.15.11	Mesin pencacah sampah	KATAPANG			1		25.554.341	APBD Kab	Wilayah			DLH
1	2	5	8	15	11	1	4.1.3.15.11	Pengadaan sarana Bank Sampah	Kertasari			1		9.935.537	APBD Kab	Wilayah			DLH
1	2	5	8	15	11	1	4.1.3.15.11	Pengadaan Gerobak Sampah	Kertasari			2		7.303.389	APBD Kab	Wilayah			DLH
1	2	5	8	15	11	1	4.1.3.15.11	Pengadaan Gerobak Sampah 3 RW	Kertasari			3		10.955.084	APBD Kab	Wilayah			DLH
1	2	5	8	15	11	1	4.1.3.15.11	Pengadaan Sarana Penunjang Bank Sampah (Pengadaan Timbangan, Computer (PC), Printer)	Kertasari			1		9.935.537	APBD Kab	Wilayah			DLH
1	2	5	8	15	11	1	4.1.3.15.11	Pengadaan Sarana Penunjang Bank Sampah (Pengadaan Timbangan, Computer (PC), Printer)	Kertasari			1		9.935.537	APBD Kab	Wilayah			DLH
1	2	5	8	15	11	1	4.1.3.15.11	Pengadaan Sarana Penunjang Bank Sampah (Pengadaan Timbangan, Computer (PC), Printer)	Kertasari			1		9.935.537	APBD Kab	Wilayah			DLH
1	2	5	8	15	11	1	4.1.3.15.11	Sarana Dan Prasarana Bank Sampah Rw.03	Kertasari			1		9.935.537	APBD Kab	Wilayah			DLH
1	2	5	8	15	11	1	4.1.3.15.11	Pengadaan Motor Roda Tiga	Kutawaringin			1		35.946.946	APBD Kab	Wilayah			DLH
1	2	5	8	15	11	1	4.1.3.15.11	Pengadaan Motor Roda Tiga	Kutawaringin			1		35.946.946	APBD Kab	Wilayah			DLH
1	2	5	8	15	11	1	4.1.3.15.11	Pengadaan Gerobak Sampah	MAJALAYA			2		7.303.389	APBD Kab	Wilayah			DLH
1	2	5	8	15	11	1	4.1.3.15.11	Pengadaan Gerobak Sampah	MAJALAYA			2		7.303.389	APBD Kab	Wilayah			DLH
1	2	5	8	15	11	1	4.1.3.15.11	Pengadaan Gerobak Sampah	MAJALAYA			3		10.955.084	APBD Kab	Wilayah			DLH
1	2	5	8	15	11	1	4.1.3.15.11	Pengadaan Gerobak Sampah	MAJALAYA			2		7.303.389	APBD Kab	Wilayah			DLH
1	2	5	8	15	11	1	4.1.3.15.11	Pengadaan Gerobak Sampah	MAJALAYA			2		7.303.389	APBD Kab	Wilayah			DLH
1	2	5	8	15	11	1	4.1.3.15.11	Pengadaan Gerobak Sampah	MARGAASIH			1		3.651.695	APBD Kab	Wilayah			DLH
1	2	5	8	15	11	1	4.1.3.15.11	Pengadaan Mesin Pencacah Plastik	NAGREG			1		25.554.341	APBD Kab	Wilayah			DLH
1	2	5	8	15	11	1	4.1.3.15.11	Pengadaan Gerobak Sampah	Pacet			5		18.258.473	APBD Kab	Wilayah			DLH
1	2	5	8	15	11	1	4.1.3.15.11	Pengadaan Gerobak Sampah	Pacet			2		7.303.389	APBD Kab	Wilayah			DLH
1	2	5	8	15	11	1	4.1.3.15.11	pengadaan pengangkut sampah motor roda 3	PANGALENGAN			1		35.946.946	APBD Kab	Wilayah			DLH
1	2	5	8	15	11	1	4.1.3.15.11	pengadaan pengangkut sampah motor roda 3	PANGALENGAN			1		35.946.946	APBD Kab	Wilayah			DLH
1	2	5	8	15	11	1	4.1.3.15.11	pengadaan Gerobak Sampah	PANGALENGAN			4		14.606.778	APBD Kab	Wilayah			DLH
1	2	5	8	15	11	1	4.1.3.15.11	pengadaan Gerobak Sampah	PANGALENGAN			3		10.955.084	APBD Kab	Wilayah			DLH
1	2	5	8	15	11	1	4.1.3.15.11	Motor Roda Tiga	PANGALENGAN			1		35.946.946	APBD Kab	Wilayah			DLH
1	2	5	8	15	11	1	4.1.3.15.11	Pengadaan Gerobak Sampah	Paseh			1		3.651.695	APBD Kab	Wilayah			DLH
1	2	5	8	15	11	1	4.1.3.15.11	Pengadaan Timbangan, Komputer, dan Printer bagi kelompok Eco Village Bangkit Mandiri Cigentur Desa Cigentur	Paseh			1		9.935.537	APBD Kab	Wilayah			DLH

1	2	5	8	15	11	1	4.1.3.15.11	Pengadaan Mesin Pencacah	PASIRJAMBU		1	25.554.341	APBD Kab	Wilayah			DLH
1	2	5	8	15	11	1	4.1.3.15.11	Peningkatan Peranserta Masyarakat dalam Pengelolaan Persampahan (Pengadaan Mesin Pencacah)	PASIRJAMBU		1	25.554.341	APBD Kab	Wilayah			DLH
1	2	5	8	15	11	1	4.1.3.15.11	Pengadaan Gerobak Sampah	PASIRJAMBU		1	3.651.695	APBD Kab	Wilayah			DLH
1	2	5	8	15	11	1	4.1.3.15.11	Pengadaan Sarana Penunjang Bank Sampah	PASIRJAMBU		1	9.935.537	APBD Kab	Wilayah			DLH
1	2	5	8	15	11	1	4.1.3.15.11	Pengadaan Gerobak Sampah	PASIRJAMBU		1	3.651.695	APBD Kab	Wilayah			DLH
1	2	5	8	15	11	1	4.1.3.15.11	Pengadaan Sanara penunjang bank sampah	PASIRJAMBU		1	9.935.537	APBD Kab	Wilayah			DLH
1	2	5	8	15	11	1	4.1.3.15.11	Pengadaan Gerobak Sampah	Pameungpeuk		1	3.651.695	APBD Kab	Wilayah			DLH
1	2	5	8	15	11	1	4.1.3.15.11	Pengadaan Motor roda tiga	Rancabali		1	35.946.946	APBD Kab	Wilayah			DLH
1	2	5	8	15	11	1	4.1.3.15.11	Pengadaan Gerobak Sampah	Rancabali		1	3.651.695	APBD Kab	Wilayah			DLH
1	2	5	8	15	11	1	4.1.3.15.11	Penyediaan Gerobak Pengangkut Sampah	Rancabali		1	3.651.695	APBD Kab	Wilayah			DLH
1	2	5	8	15	11	1	4.1.3.15.11	Pengadaan Cator Pengangkut Sampah	Rancabali		1	35.946.946	APBD Kab	Wilayah			DLH
1	2	5	8	15	11	1	4.1.3.15.11	Pengadaan Gerobak Sampah	Rancaekek		3	10.955.084	APBD Kab	Wilayah			DLH
1	2	5	8	15	11	1	4.1.3.15.11	Pengadaan Gerobak Sampah	Rancaekek		3	10.955.084	APBD Kab	Wilayah			DLH
1	2	5	8	15	11	1	4.1.3.15.11	Pengadaan Gerobak Sampah	Rancaekek		3	10.955.084	APBD Kab	Wilayah			DLH
1	2	5	8	15	11	1	4.1.3.15.11	Pengadaan Mesin Pencacah	Rancaekek		1	25.554.341	APBD Kab	Wilayah			DLH
1	2	5	8	15	11	1	4.1.3.15.11	Pengadaan Gerobak Sampah	Solokanjeruk		2	7.303.389	APBD Kab	Wilayah			DLH
1	2	5	8	15	11	1	4.1.3.15.11	pengadaan Gerobak Sampah	SOREANG		1	3.651.695	APBD Kab	Wilayah			DLH
1	2	5	8	15	11	1	4.1.3.15.11	pengadaan Gerobak Sampah	SOREANG		1	3.651.695	APBD Kab	Wilayah			DLH
1	2	5	8	15	11	1	4.1.3.15.11	Pengadaan motor roda 3 roda angkut/pengadaan Gerobak Sampah	SOREANG		1	35.946.946	APBD Kab	Wilayah			DLH
1	2	5	8	15	11	1	4.1.3.15.11		SOREANG		1	3.651.695	APBD Kab	Wilayah			DLH
1	2	5	8	16		1	4.1.1.16	<b>Program Pengendalian Pencemaran dan Perusakan Lingkungan Hidup</b>			12 Persen	<b>1.324.421.530</b>			13 Persen	<b>982.387.500</b>	DLH
1	2	5	8	16	1	1	4.1.1.16.1	Koordinasi penilaian Kota Sehat/Adipura	Kab. Bandung		-2 Rakor-2 Bimtek-2 Rapat Tim -2 Dokumen Non Esisk Adipura	100.000.000	APBD Kab	PD	5 Koordinasi	145.387.500	DLH
1	2	5	8	16	3	1	4.1.1.16.3	Pemantauan Kualitas Lingkungan	Kab. Bandung		-Jumlah Lokasi Pemantauan Kualitas Lingkungan-Jumlah Lokasi Pemantauan Udara Ambien	150.000.000	APBD Kab	PD	58 Lokasi	100.500.000	DLH
1	2	5	8	16	4	1	4.1.1.16.4	Pengawasan pelaksanaan kebijakan bidang lingkungan hidup	Kab. Bandung		-Jumlah Kegiatan Penegakan Hukum sebagai tindak lanjut pembinaan dan pengawasan- Persentase pelayanan pengaduan dan penyelesaian sengketa lingkungan	250.000.000	APBD Kab	PD	22 usaha/kegiatan	145.000.000	DLH
1	2	5	8	16	7	1	4.1.1.16.7	Pengkajian dampak lingkungan	Kab. Bandung		Jumlah Dokumen Kajian	50.000.000	APBD Kab	PD	1 Dokumen	221.000.000	DLH
1	2	5	8	16	9	1	4.1.1.16.9	Peningkatan peringkat kinerja perusahaan (proper)	Kab. Bandung		-Jumlah Pembinaan dan pengawasan usaha/kegiatan dalam pengendalian pencemaran lingkungan hidup melalui kegiatan proper, properda, properkab, dan kegiatan lainnya	139.421.530	APBD Kab	PD	200 Usaha/Kegiatan	70.000.000	DLH
1	2	5	8	16	11	1	4.1.1.16.11	Pengembangan produksi ramah lingkungan	Kab. Bandung		Jumlah peserta sosialisasi pengembangan produksi Ramli	0	APBD Kab	PD	1 Juknis	75.000.000	DLH
1	2	5	8	16	12	1	4.1.1.16.12	Penyusunan kebijakan pengendalian pencemaran dan perusakan lingkungan hidup	Kab. Bandung		Jumlah penyelenggaraan kegiatan penyelenggaraan PPSP dan pengelolaan IPAL Terpadu	0	APBD Kab	PD	1 Dokumen	100.500.000	DLH



1	2	5	8	16	14	1	4.1.1.16.14	Peningkatan peran serta masyarakat dalam pengendalian lingkungan hidup	Jumlah penanganan pengaduan dan penyelesaian sengketa lingkungan	Kab. Bandung		8 Pengaduan		600.000.000	APBD Kab	PD	2 Sungai	50.000.000	DLH	
1	2	5	8	16	16	1	4.1.1.16.16	Monitoring, Evaluasi dan Pelaporan	Jumlah monitoring dan evaluasi Usaha/Kegiatan	Kab. Bandung		80 Usaha/kegiatan		35.000.000	APBD Kab	PD	80 Usaha/kegiatan	75.000.000	DLH	
<b>1</b>	<b>2</b>	<b>5</b>	<b>8</b>	<b>19</b>		<b>1</b>	<b>4.1.1.19</b>	<b>Program Peningkatan Kualitas dan Akses Informasi Sumber Daya Alam dan Lingkungan Hidup</b>	Persentase data terkait lingkungan hidup yang dapat diakses			100 Persen		<b>450.000.000</b>			100 Persen	<b>225.125.000</b>	DLH	
1	2	5	8	19	1	1	4.1.1.19.1	Peningkatan edukasi dan komunikasi masyarakat di bidang lingkungan	Jumlah informasi kepada masyarakat mengenai lingkungan hidup	Kab. Bandung		2 Media		300.000.000	APBD Kab	PD	1 Media	25.125.000	DLH	
1	2	5	8	19	2	1	4.1.1.19.2	Pengembangan data dan informasi lingkungan	-Jumlah Dokumen SLHD dan Sistem Informasi Lingkungan	Kab. Bandung		1 dokumen IKPLHD dan 1 SII		150.000.000	APBD Kab	PD	1 Dokumen	200.000.000	DLH	
<b>1</b>	<b>2</b>	<b>5</b>	<b>8</b>	<b>20</b>		<b>1</b>	<b>4.1.1.20</b>	<b>Program peningkatan pengendalian polusi</b>	Persentase Penurunan Beban Pencemaran Air Sumber Institusi			12 Persen		<b>823.078.470</b>			13 Persen	<b>875.154.000</b>	DLH	
1	2	5	8	20	2	1	4.1.1.20.2	Pengujian emisi/polusi udara akibat aktivitas industri	Jumlah laporan pengujian kualitas udara	Kab. Bandung		10 Lokasi		110.000.000	APBD Kab	PD	20 Laporan	110.000.000	DLH	
1	2	5	8	20	3	1	4.1.1.20.3	Pengujian kadar polusi limbah padat dan limbah cair	Jumlah laporan pengujian kualitas air	Kab. Bandung		25 Data		350.000.000	APBD Kab	PD	25 Data	140.000.000	DLH	
1	2	5	8	20	4	1	4.1.1.20.4	Pembangunan tempat pembuangan benda padat/cair yang menimbulkan polusi	Jumlah pembangunan model pengolahan kualitas air	Kab. Bandung		1 Unit IPAL		200.000.000	APBD Kab	PD	10 Sarana	430.000.000	DLH	
1	2	5	8	20	5	1	4.1.1.20.5	Penyuluhan dan pengendalian polusi dan pencemaran	Jumlah peserta Sosialisasi dan penyuluhan pengendalian pencemaran lingkungan	Kab. Bandung		109 peserta		0	APBD Kab	PD	2 Orang	90.154.000	DLH	
1	2	5	8	20	5	1	4.1.1.20.5		Sosialisasi pengendalian pencemaran lingkungan	Pacet		20		10.656.600	APBD Kab	Wilayah			DLH	
1	2	5	8	20	5	1	4.1.1.20.5		Sosialisasi Pengendalian Pencemaran Lingkungan	BALEENDAH		26		13.853.580	APBD Kab	Wilayah			DLH	
1	2	5	8	20	5	1	4.1.1.20.5		Sosialisasi Pengendalian Pencemaran Lingkungan (Pertemuan)	Rancaekek		20		10.656.600	APBD Kab	Wilayah			DLH	
1	2	5	8	20	5	1	4.1.1.20.5		Sosialisasi Pengendalian Pencemaran Lingkungan	Cileunyi		20		10.656.600	APBD Kab	Wilayah			DLH	
1	2	5	8	20	5	1	4.1.1.20.5		Sosialisasi Pengendalian Pencemaran Lingkungan	MAJALAYA		3		1.598.490	APBD Kab	Wilayah			DLH	
1	2	5	8	20	5	1	4.1.1.20.5		Sosialisasi Pengendalian Pencemaran Lingkungan	MAJALAYA		10		5.328.300	APBD Kab	Wilayah			DLH	
1	2	5	8	20	5	1	4.1.1.20.5		Sosialisasi Pengendalian Pencemaran Lingkungan	MAJALAYA		10		5.328.300	APBD Kab	Wilayah			DLH	
1	2	5	8	20	7	1	4.1.1.20.7	Pengembangan Sarana dan Prasarana Laboratorium Lingkungan	Jumlah Saran/prasarana laboratorium lingkungan	Kab. Bandung		1 Sertifikat Akreditasi.		105.000.000	APBD Kab	PD	8 Alat	105.000.000	DLH	
							<b>4.1.2.1</b>	<b>Program Konservasi Sumber Daya Alam</b>												DLH
<b>1</b>	<b>2</b>	<b>5</b>	<b>8</b>	<b>17</b>		<b>1</b>	<b>4.1.2.17</b>	<b>Program Perlindungan dan Konservasi Sumber Daya Alam</b>	Persentase cadangan Air yang dapat diresapkan untuk air bersih			0 Persen		<b>2.929.019.533</b>			0 Persen	<b>1.082.728.735</b>	DLH	
1	2	5	8	17	1	1	4.1.2.17.1	Konservasi Sumber Daya Air dan Pengendalian Kerusakan Sumber-Sumber Air	Jumlah pembangunan SRA dan LRB/LCO	Kab. Bandung		-11 unit SRA -320 bor Biopori		0	APBD Kab	PD	12.200 SR dan LRB	200.000.000	DLH	
1	2	5	8	17	5	1	4.1.2.17.5	Pengendalian Dampak Perubahan Iklim	-Jumlah sosialisasi dan pembinaan terkait proklam - Efek Gas Rumah Kaca	Kab. Bandung		1 Sosialisasi		15.893.587	APBD Kab	PD	1 Sosialisasi	52.728.735	DLH	
1	2	5	8	17	5	1	4.1.2.17.5		Pembuatan Alat Pemanenan Air Hujan	CIKANCUNG		1		29.106.413	APBD Kab	Wilayah			DLH	
1	2	5	8	17	6	1	4.1.2.17.6	Pengendalian Kerusakan Hutan dan Lahan	Laporan Status kerusakan tanah untuk biomassa	Kab. Bandung		1 Dokumen		1.448.510.000	APBD Kab	PD	1 Dokumen	200.000.000	DLH	
1	2	5	8	17	6	1	4.1.2.17.6		Pengadaan Bibit Buah-buahan	BALEENDAH		50		11.933.000	APBD Kab	Wilayah			DLH	
1	2	5	8	17	6	1	4.1.2.17.6		Pengadaan Bibit Pohon Penghijauan	BALEENDAH		100		23.866.000	APBD Kab	Wilayah			DLH	
1	2	5	8	17	6	1	4.1.2.17.6		Bibit Pohon Kayu	CICALENGKA		20		4.119.200	APBD Kab	Wilayah			DLH	
1	2	5	8	17	6	1	4.1.2.17.6		Penanaman Pohon kayu	CILENGKRANG		45		9.268.200	APBD Kab	Wilayah			DLH	
1	2	5	8	17	6	1	4.1.2.17.6		Penanaman Pohon Multy Purpose Tree Species ( MPTS) Buah-buahan	CIMAUNG		35		8.353.100	APBD Kab	Wilayah			DLH	
1	2	5	8	17	6	1	4.1.2.17.6		Penanaman Pohon Multy Purpose Tree Species ( MPTS) Buah-buahan	CIMAUNG		40		9.546.400	APBD Kab	Wilayah			DLH	
1	2	5	8	17	6	1	4.1.2.17.6		Penanaman Pohon Multy Purpose Tree Species ( MPTS) Buah-buahan	CIMAUNG		35		8.353.100	APBD Kab	Wilayah			DLH	
1	2	5	8	17	6	1	4.1.2.17.6		Pengadaan Bibit Kayu Penghijauan	CIMENYAN		20		4.119.200	APBD Kab	Wilayah			DLH	

1	2	5	8	17	6	1	4.1.2.17.6	Penanaman Pohon Kayu-kayu	ciparay		50	10.298.000	APBD Kab	Wilayah		DLH
1	2	5	8	17	6	1	4.1.2.17.6	Penanaman Pohon Multy Purpose Tree Species ( MPTS) Buah-buahan	ciparay		30	7.159.800	APBD Kab	Wilayah		DLH
1	2	5	8	17	6	1	4.1.2.17.6	Penanaman Pohon Kayu	Ciwidev		22	4.531.120	APBD Kab	Wilayah		DLH
1	2	5	8	17	6	1	4.1.2.17.6	Penanaman Pohon Multy Purpose Tree Species ( MPTS) Buah-buahan	KATAPANG		35	8.353.100	APBD Kab	Wilayah		DLH
1	2	5	8	17	6	1	4.1.2.17.6	Pohon MPTS	KATAPANG		35	8.353.100	APBD Kab	Wilayah		DLH
1	2	5	8	17	6	1	4.1.2.17.6	Pengadaan pohon MPTS/ Buah-buahan	KATAPANG		35	8.353.100	APBD Kab	Wilayah		DLH
1	2	5	8	17	6	1	4.1.2.17.6	Penanaman Pohon Multy Purpose Tree Species ( MPTS) Buah-buahan	Kertasari		44	10.501.040	APBD Kab	Wilayah		DLH
1	2	5	8	17	6	1	4.1.2.17.6	MPTS (Buah-buahan)	Kertasari		30	7.159.800	APBD Kab	Wilayah		DLH
1	2	5	8	17	6	1	4.1.2.17.6	Penanaman Pohon Multy Purpose Tree Species ( MPTS) Buah-buahan	MAJALAYA		40	9.546.400	APBD Kab	Wilayah		DLH
1	2	5	8	17	6	1	4.1.2.17.6	Penanaman Pohon Multy Purpose Tree Species ( MPTS) Buah-buahan	MARAGAHAYU		45	10.739.700	APBD Kab	Wilayah		DLH
1	2	5	8	17	6	1	4.1.2.17.6	Penanaman Pohon Multy Purpose Tree Species ( MPTS) Buah-buahan	MARAGAHAYU		45	10.739.700	APBD Kab	Wilayah		DLH
1	2	5	8	17	6	1	4.1.2.17.6	Penanaman Pohon Multy Purpose Tree Species ( MPTS) Buah-buahan	MARAGAHAYU		40	9.546.400	APBD Kab	Wilayah		DLH
1	2	5	8	17	6	1	4.1.2.17.6	Penanaman Pohon Multy Purpose Tree Species ( MPTS) Buah-buahan	MARAGAHAYU		45	10.739.700	APBD Kab	Wilayah		DLH
1	2	5	8	17	6	1	4.1.2.17.6	Penanaman pohon multy purpose tree species (MPTS) buah-buahan	Pameungpeuk		40	9.546.400	APBD Kab	Wilayah		DLH
1	2	5	8	17	6	1	4.1.2.17.6	Penanaman Pohon Multy Purpose Tree Species (MPTS) Buah-buahan Desa Langensari	Solokanjeruk		30	7.159.800	APBD Kab	Wilayah		DLH
1	2	5	8	17	6	1	4.1.2.17.6	Pengendalian Kerusakan Hutan dan Lahan, Penanaman Pohon Multy Purpose Tree Species (MPTS) Buah-Buahan	Solokanjeruk		30	7.159.800	APBD Kab	Wilayah		DLH
1	2	5	8	17	6	1	4.1.2.17.6	Penanaman Pohon Multy Purpose Tree Species ( MPTS) Buah-buahan	Solokanjeruk		30	7.159.800	APBD Kab	Wilayah		DLH
1	2	5	8	17	6	1	4.1.2.17.6	Penanaman Pohon Multy Purpose Tree Species (Buah-buahan)	Solokanjeruk		30	7.159.800	APBD Kab	Wilayah		DLH
1	2	5	8	17	6	1	4.1.2.17.6	Penanaman Pohon Multy Purpose Tree Species ( MPTS) Buah-buahan	Solokanjeruk		30	7.159.800	APBD Kab	Wilayah		DLH
1	2	5	8	17	6	1	4.1.2.17.6	penanaman pohon kayu	SOREANG		30	6.178.800	APBD Kab	Wilayah		DLH
1	2	5	8	17	6	1	4.1.2.17.6	menanam pohon Multy Purpose Tree Species (MPTS)	SOREANG		30	7.159.800	APBD Kab	Wilayah		DLH
1	2	5	8	17	6	1	4.1.2.17.6	Penanaman Pohon Multy Purpose Tree Species (MPTS) buah-buahan	SOREANG		30	7.159.800	APBD Kab	Wilayah		DLH
1	2	5	8	17	6	1	4.1.2.17.6	Penataan Ruang Terbuka Hijau/Pengadaan Bibit Pohon Penhiliauan	BALEENDAH		50	11.933.000	APBD Kab	Wilayah		DLH
1	2	5	8	17	6	1	4.1.2.17.6	Penatan ruang terbuka hijau/Pengadaan Bibit Pohon Penhiliauan	BALEENDAH		50	11.933.000	APBD Kab	Wilayah		DLH
1	2	5	8	17	6	1	4.1.2.17.6	Penataan Ruang Terbuka Hijau/Pengadaan Bibit Pohon Penhiliauan	BALEENDAH		100	23.866.000	APBD Kab	Wilayah		DLH
1	2	5	8	17	6	1	4.1.2.17.6	Penanaman Pohon MTPS Kayu-kayu	DAYEUHKOLOT		80	16.476.800	APBD Kab	Wilayah		DLH
1	2	5	8	17	6	1	4.1.2.17.6	Penanaman Pohon Kayu	Paseh		40	8.238.400	APBD Kab	Wilayah		DLH
1	2	5	8	17	6	1	4.1.2.17.6	Penanaman Pohon Multy Purpose Tree Species ( MPTS) Buah-buahan	ciparay		34	8.114.440	APBD Kab	Wilayah		DLH
1	2	5	8	17	6	1	4.1.2.17.6	Pohon MPTS	KATAPANG		35	8.353.100	APBD Kab	Wilayah		DLH
1	2	5	8	17	6	1	4.1.2.17.6	Penanaman pohon multy purpose tree species (MPTS) buah-buahan	Pameungpeuk		25	5.966.500	APBD Kab	Wilayah		DLH
1	2	5	8	17	6	1	4.1.2.17.6	Penanaman pohon sepanjang jalan Desa Katapang	0		250	51.490.000	APBD Kab	e-pokir		DLH

1	2	5	8	17	7	1	4.1.2.17.7	Peningkatan Konservasi Daerah tangkapan Air dan Sumber-Sumber Air	-Jumlah sosialisasi/Bimtek KSDA -Pelaksanaan usulan musrenbang terkait KSDA- Jumlah Pembangunan Alat Pemanenan Air Hujan -Jumlah Pembangunan Sumur Resapan Air (SRA)	Kab. Bandung			-4 sosialisasi -100% -1 Unit IPAHA -19 unit SRA		16.948.068	APBD Kab	PD	10 Desa/Kampung	350.000.000	DLH
1	2	5	8	17	7	1	4.1.2.17.7		Bimtek Konservasi Sumber Daya Air (KSDA) BUMDes Jaya Mandiri Desa Ciaogra	MARAGAHAYU		20		12.211.000	APBD Kab	Wilayah			DLH	
1	2	5	8	17	7	1	4.1.2.17.7		Bimtek Konservasi Sumber Daya Air (KSDA) BUMDes Jaya Mandiri Desa Ciaogra	Paseh		20		12.211.000	APBD Kab	Wilayah			DLH	
1	2	5	8	17	7	1	4.1.2.17.7		Bimtek Konservasi Sumber Daya Air (KSDA) di RW.11 dan 12 Desa Drawati	Paseh		20		12.211.000	APBD Kab	Wilayah			DLH	
1	2	5	8	17	7	1	4.1.2.17.7		Pelatihan Cara Konservasi sumber daya air	CICALENGKA		20		12.211.000	APBD Kab	Wilayah			DLH	
1	2	5	8	17	7	1	4.1.2.17.7		Bimtek Konservasi Sumber Daya Air (KSDA)	Rancaekek		24		14.653.200	APBD Kab	Wilayah			DLH	
1	2	5	8	17	7	1	4.1.2.17.7		Bimtek KSDA	CIMAUNG		20		12.211.000	APBD Kab	Wilayah			DLH	
1	2	5	8	17	7	1	4.1.2.17.7		Pembangunan Sumur Resapan ( 1 sumur)	CIMAUNG		1		10.505.906	APBD Kab	Wilayah			DLH	
1	2	5	8	17	7	1	4.1.2.17.7		Pembangunan Sumur Resapan Desa Cihawuk	Kertasari		1		10.505.906	APBD Kab	Wilayah			DLH	
1	2	5	8	17	7	1	4.1.2.17.7		Pembangunan Sumur Resapan	Rancaekek		1		10.505.906	APBD Kab	Wilayah			DLH	
1	2	5	8	17	7	1	4.1.2.17.7		Sumur Resapan	CIMENYAN		1		10.505.906	APBD Kab	Wilayah			DLH	
1	2	5	8	17	7	1	4.1.2.17.7		pembangunan sumur resapan	MARAGAHAYU		1		10.505.906	APBD Kab	Wilayah			DLH	
1	2	5	8	17	7	1	4.1.2.17.7		Pembuatan Sumur Resapan Air RW 18 kelurahan Kencana	Tidak Spesifik		5		52.529.532	APBD Kab	e-pokir			DLH	
1	2	5	8	17	10	1	4.1.2.17.10	Pengelolaan keanekaragaman hayati dan ekosistem	-Jumlah koordinasi Persiapan Pembangunan Taman Kehati- Jumlah Pembangunan Sarpras vegetasi dan infrastruktur Taman Kehati-Jumlah Pelaksanaan kegiatan penghijauan usulan musrenbang	Kab. Bandung			-100% koordinasi -1 Paket Pembangunan Sarpras-100% usulan musrenbang		50.000.000	APBD Kab	PD	1 Dokumen	100.000.000	DLH
1	2	5	8	17	14	1	4.1.2.17.14	Peningkatan peran serta masyarakat dalam perlindungan dan konservasi SDA	Jumlah sosialisasi dan pembinaan terhadap sekolah Adiwivata	Kab. Bandung		200 orang		780.000.000	APBD Kab	PD	800 orang	180.000.000	DLH	
										<b>Jumlah 2</b>					<b>45.657.694.994</b>				<b>29.570.851.613</b>	<b>DLH</b>
										<b>Jumlah Total (1+2)</b>					<b>46.896.694.994</b>				<b>31.492.545.764</b>	<b>DLH</b>

**RUMUSAN RENCANA PROGRAM DAN KEGIATAN PD TAHUN 2019  
DAN PRAKIRAAN MAJU TAHUN 2020  
KABUPATEN BANDUNG**

Kode					Bidang Urusan Pemerintahan dan Program dan Kegiatan	Indikator Kinerja Program (Outcome) dan Kegiatan (Output)	Lokasi	Rencana Tahun 2019 (Tahun Rencana)		Sumber Dana	Catatan Penting	Prakiraan Maju Rencana Tahun 2020		Penanggungjawab		
								Target Capaian Kinerja	Kebutuhan Dana/Pagu Indikatif			Target Capaian Kinerja	Kebutuhan Dana/Pagu Indikatif			
				5.	Mewujudkan Tata Kelola Pemerintahan Yang Baik dan Bersih									DPMD		
				5.1.1.1	Program Peningkatan Profesionalisme Birokrasi									DPMD		
x			xx		Urusan Rutin									DPMD		
x	xx		xx		Urusan Rutin									DPMD		
x	xx	xx	xx		Urusan Rutin									DPMD		
x	xx	xx	xx	1	5.1.1.1	Program Pelayanan Administrasi Perkantoran	Persentase pemenuhan operasional administrasi perkantoran	20 %	1.037.904.626			20 %	801.751.996	DPMD		
x	xx	xx	xx	1	1	5.1.1.1.1	Penyediaan jasa surat menyurat	Jumlah pembuatan surat masuk dan keluar (buah)	Kab. Bandung	10000 buah	0	APBD Kab	PD	10.000 buah	25.000.000	DPMD
x	xx	xx	xx	1	2	5.1.1.1.2	Penyediaan jasa komunikasi, sumber daya air dan listrik	Jumlah penyediaan tenaga perbaikan listrik, penyediaan listrik, air minum/air bersih, telekomunikasi dan internet	Kab. Bandung	3 jenis	35.000.000	APBD Kab	PD	3 Jenis	35.000.000	DPMD
x	xx	xx	xx	1	8	5.1.1.1.8	Penyediaan jasa kebersihan kantor	Jumlah pelayanan kebersihan kantor dan halaman	Kab. Bandung	67 Jenis	12.400.000	APBD Kab	PD	2 Jenis	60.000.000	DPMD
x	xx	xx	xx	1	9	5.1.1.1.9	Penyediaan jasa perbaikan peralatan kerja	Jumlah penyediaan jasa servis pemeliharaan sarana kantordan pengadaan suku cadang	Kab. Bandung	6 Jenis	20.000.000	APBD Kab	PD	6 jenis	20.000.000	DPMD
x	xx	xx	xx	1	10	5.1.1.1.10	Penyediaan alat tulis kantor	Jumlah penyediaan alat tulis kantor dan perangko	Kab. Bandung	65 Jenis	100.000.000	APBD Kab	PD	2 Jenis	100.000.000	DPMD
x	xx	xx	xx	1	11	5.1.1.1.11	Penyediaan barang cetakan dan pengadaan	Jumlah penyediaan bahan cetakan dan pengadaan	Kab. Bandung	14 Jenis	48.504.626	APBD Kab	PD	2 Jenis	47.351.996	DPMD
x	xx	xx	xx	1	12	5.1.1.1.12	Penyediaan komponen instalasi listrik/penerangan bangunan kantor	Jumlah alat-alat listrik dan elektronik	Kab. Bandung	28 Jenis	10.000.000	APBD Kab	PD	2 Jenis	10.000.000	DPMD
x	xx	xx	xx	1	13	5.1.1.1.13	Penyediaan peralatan dan perlengkapan kantor	Jumlah Penyediaan peralatan dan perlengkapan kantor	Kab. Bandung	13 Jenis	81.000.000	APBD Kab	PD	2 Jenis	100.000.000	DPMD
x	xx	xx	xx	1	14	5.1.1.1.14	Penyediaan peralatan rumah tangga	Jumlah Penyediaan peralatan rumah tangga	Kab. Bandung	16 Jenis	5.000.000	APBD Kab	PD	1 Jenis	5.000.000	DPMD
x	xx	xx	xx	1	15	5.1.1.1.15	Penyediaan bahan bacaan dan peraturan perundang-undangan	Jumlah Penyediaan Bahan Bacaan	Kab. Bandung	2 Jenis	4.000.000	APBD Kab	PD	2 Jenis	4.000.000	DPMD
x	xx	xx	xx	1	17	5.1.1.1.17	Penyediaan makanan dan minuman	Jumlah Penyediaan makanan dan minuman rapat dan tamu	Kab. Bandung	2688 hok/dus/galon	50.000.000	APBD Kab	PD	2.688 hok/dus/galon	50.000.000	DPMD
x	xx	xx	xx	1	18	5.1.1.1.18	Rapat-rapat koordinasi dan konsultasi ke luar daerah	Jumlah pegawai memenuhi undangan tingkat propinsi, luar kabupaten dalam provinsi dan ibukota negara dan luar provinsi Jawa Barat dan ibukota Meunas	Kab. Bandung	240 hok	180.000.000	APBD Kab	PD	240 hok	160.000.000	DPMD
x	xx	xx	xx	1	19	5.1.1.1.19	Penyediaan Tenaga Pendukung teknis dan Administrasi Perkantoran	Jumlah Penyediaan Tenaga Pendukung Administrasi Teknis dan Perkantoran	Kab. Bandung	12 bulan	432.000.000	APBD Kab	PD	12 bulan	110.400.000	DPMD
x	xx	xx	xx	1	20	5.1.1.1.20	Rapat-rapat koordinasi dan konsultasi ke Dalam Daerah	Jumlah pegawai memenuhi undangan dan kunjungan kerja di Wilayah Kabupaten Bandung	Kab. Bandung	285 hok	50.000.000	APBD Kab	PD	285 hok	65.000.000	DPMD
x	xx	xx	xx	1	22	5.1.1.1.22	Penunjang Perayaan Hari-hari Bersejarah *)	Jumlah keikutsertaan pegawai dalam peringatan hari besar daerah dan nasional	Kab. Bandung	4 kegiatan	10.000.000	APBD Kab	PD	4 Kegiatan	10.000.000	DPMD
x	xx	xx	xx	2		5.1.1.2	Program peningkatan sarana dan prasarana aparatur	Persentase Pemenuhan sarana dan Prasarana Penunjang Aparatur		100 %	360.000.000		20 %	410.000.000	DPMD	
x	xx	xx	xx	2	5	5.1.1.2.5	Pengadaan kendaraan dinas/operasional	Jumlah kendaraan dinas	Kab. Bandung	1 jenis	0	APBD Kab	PD	1 Jenis	200.000.000	DPMD
x	xx	xx	xx	2	10	5.1.1.2.10	Pengadaan mebeleur	Jumlah Pengadaan Mebeleur	Kab. Bandung	6 jenis	35.000.000	APBD Kab	PD	2 Jenis	35.000.000	DPMD
x	xx	xx	xx	2	22	5.1.1.2.22	Pemeliharaan rutin/berkala gedung kantor	Jumlah pemeliharaan gedung kantor	Kab. Bandung	3 paket	75.000.000	APBD Kab	PD	2 Paket	75.000.000	DPMD
x	xx	xx	xx	2	24	5.1.1.2.24	Pemeliharaan rutin/berkala kendaraan dinas/operasional	Jumlah pemeliharaan kendaraan roda empat dan roda dua	Kab. Bandung	20 unit	100.000.000	APBD Kab	PD	20 Unit	100.000.000	DPMD
x	xx	xx	xx	2	42	5.1.1.2.42	Rehabilitasi sedang/berat rumah gedung kantor	Jumlah gedung yang di rehabilitasi	Kab. Bandung	1 unit	150.000.000	APBD Kab	PD	0 Paket	0	DPMD
x	xx	xx	xx	3		5.1.1.3	Program peningkatan disiplin aparatur	Persentase Penunjang Kerja Aparatur (%)		100 %	0		20 %	150.097.153	DPMD	
x	xx	xx	xx	3	2	5.1.1.3.2	Pengadaan pakaian dinas beserta perlengkapannya	Jumlah penyediaan Pakaian Dinas (Stel)	Kab. Bandung	60 stel	0	APBD Kab	PD	60 Stel	60.000.000	DPMD
x	xx	xx	xx	3	4	5.1.1.3.4	Pengadaan pakaian KORPRI	Jumlah penyediaan pakaian KORPRI (Stel)	Kab. Bandung	60 stel	0	APBD Kab	PD	60 Stel	16.000.000	DPMD

x	xx	xx	xx	3	5	1	5.1.1.3.5	Pengadaan pakaian khusus hari-hari tertentu	Jumlah penyediaan pakaian khusus hari-hari tertentu (Stel)	Kab. Bandung		60 stel	0	APBD Kab	PD	60 Stel	74.097.153	DPMD
x	xx	xx	xx	3	6	1	5.1.1.3.6	Character Building	Frekuensi pembinaan internal pegawai	Kab. Bandung		1 kali	0	APBD Kab	PD	1 kali	0	DPMD
x	xx	xx	xx	6			<b>5.1.1.6</b>	<b>Program peningkatan pengembangan sistem pelaporan capaian kinerja dan keuangan</b>	Persentase ketersediaan Pelaporan Capaian Kinerja dan Keuangan			100 %	<b>62.000.000</b>			20 %	<b>235.000.000</b>	DPMD
x	xx	xx	xx	6	1	1	5.1.1.6.1	Penyusunan laporan capaian kinerja dan ikhtisar realisasi kinerja SKPD	Jumlah Penyusunan Dokumen laporan capaian kinerja dan ikhtisar realisasi kinerja SKPD	Kab. Bandung		6 dokumen	46.000.000	APBD Kab	PD	6 Dokumen	180.000.000	DPMD
x	xx	xx	xx	6	2	1	5.1.1.6.2	Penyusunan laporan keuangan semesteran	jumlah dokumen laporan keuangan semester I dan semester II	Kab. Bandung		2 dokumen	6.000.000	APBD Kab	PD	2 Dokumen	40.000.000	DPMD
x	xx	xx	xx	6	4	1	5.1.1.6.4	Penyusunan pelaporan keuangan akhir tahun	Jumlah dokumen laporan keuangan akhir tahun 2017	Kab. Bandung		1 dokumen	10.000.000	APBD Kab	PD	1 Dokumen	15.000.000	DPMD
								<b>Jumlah 1</b>					<b>1.459.904.626</b>				<b>1.596.849.149</b>	DPMD
							<b>1.</b>	<b>Peningkatan Kualitas Sumber Daya Manusia</b>										DPMD
							<b>1.3.1.1</b>	<b>Program Peningkatan pemberdayaan masyarakat dan Pembangunan Perdesaan</b>										DPMD
<b>1</b>								<b>Urusan Wajib</b>										DPMD
<b>1</b>	<b>2</b>							<b>Urusan Wajib Bukan Pelayanan Dasar</b>										DPMD
<b>1</b>	<b>2</b>	<b>7</b>						<b>Pemberdayaan Masyarakat Desa</b>										DPMD
<b>1</b>	<b>2</b>	<b>7</b>	<b>22</b>	<b>15</b>		<b>1</b>	<b>1.1.1.15</b>	<b>Program Peningkatan Keberdayaan Masyarakat Perdesaan</b>	Persentase rata-rata kegiatan APBDes tahunan yang sesuai BKPPDes			20 %	<b>1.926.000.000</b>			20 %	<b>2.362.806.762</b>	DPMD
1	2	7	22	15	1	1	1.1.1.15.1	Pemberdayaan Lembaga dan Organisasi Masyarakat Perdesaan	Jumlah anggota kemasyarakatan desa yang mendapatkan pembinaan dan pelatihan	Kab. Bandung		20 Desa	176.000.000	APBD Kab	PD	30 Ukm	0	DPMD
1	2	7	22	15	2	1	1.1.1.15.3	Penyelenggaraan Diseminasi Informasi bagi Masyarakat Desa	Jumlah desa yang telah menginput data profil desa dengan benar	Kab. Bandung		10 Lembaga Adat	0	APBD Kab	PD	20 Desa	300.000.000	DPMD
1	2	7	22	15	4	1	1.1.1.15.4	Pemberdayaan Kelembagaan Pelestarian Pengembangan Adat Istiadat dan Sosial Budaya Lokal	Jumlah lembaga adat yang sudah mendapatkan pembinaan	Kab. Bandung		1 Kegiatan	0	APBD Kab	PD	10 Lembaga Adat	0	DPMD
1	2	7	22	15	5	1	1.1.1.15.5	Peningkatan Pemberdayaan Masyarakat melalui Penanggulangan Kemiskinan	Jumlah anggaran yang dialokasikan untuk kegiatan pemberdayaan masyarakat	Kab. Bandung		12 Kegiatan	0	APBD Kab	PD	1 Kegiatan	0	DPMD
1	2	7	22	15	6	1	1.1.1.15.6	Penyelenggaraan Pembinaan Kelembagaan Masyarakat	Frekuensi pembinaan bagi kelembagaan masyarakat di wilayah kabupaten Bandung	Kab. Bandung		2 Kali	0	APBD Kab	PD	12 Kegiatan	0	DPMD
1	2	7	22	15	9	1	1.1.1.15.9	Sosialisasi, Pembinaan dan Monitoring Kegiatan Bantuan Keuangan Khusus Perdesaan	Frekuensi Pembinaan kegiatan Raksa Desa	Kab. Bandung		3 Desa	450.000.000	APBD Kab	PD	2 Kali	0	DPMD
1	2	7	22	15	10	1	1.1.1.15.10	Evaluasi Kinerja Pelaksanaan Pemerintahan Desa	Jumlah desa yang sudah menyampaikan laporan penyelenggaraan pemerintahan secara benar dan tepat waktu	Kab. Bandung		1 Dokumen	0	APBD Kab	PD	1 Dokumen	500.000.000	DPMD
1	2	7	22	15	11	1	1.1.1.15.11	Penyelenggaraan Pembangunan dan Demokrasi Masyarakat Perdesaan	-	Kab. Bandung		1 Dokumen	0	APBD Kab	PD	0 -	0	DPMD
1	2	7	22	15	12	1	1.1.1.15.12	Penunjang Bantuan Dana Desa	Jumlah Dokumen laporan kegiatan DD	Kab. Bandung		7 Kali/desa/dapil	400.000.000	APBD Kab	PD	1 Dokumen	0	DPMD
1	2	7	22	15	14	1	1.1.1.15.14	Sosialisasi Program Pemerintahan Melalui Rembug Desa	Frekuensi kegiatan Sosialisasi Program Pemerintahan melalui Rembug Desa di wilayah Kab. Bandung	Kab. Bandung		270 Lembaga Desa	0	APBD Kab	PD	7 Desa/ dapil	500.000.000	DPMD
1	2	7	22	15	15	1	1.1.1.15.15	Pelatihan Peningkatan Kapasitas Lembaga Desa	Jumlah Lembaga Desa yang dilatih	Kab. Bandung		0 Unit	0	APBD Kab	PD	1 Lembaga Desa	0	DPMD
1	2	7	22	15	16	1	1.1.1.15.16	Peningkatan Sarana dan Prasarana Lembaga Kemasyarakatan Desa (Bancauh)	Jumlah sarana dan prasarana Lembaga Desa yang mendapat bantuan	Kab. Bandung		200 Desa	300.000.000	APBD Kab	PD	0 Unit	0	DPMD
1	2	7	22	15	17	1	1.1.1.15.17	Penyelenggaraan demokrasi masyarakat pedesaan	Jumlah desa yang melaksanakan Pilkades	Kab. Bandung		1 Dokumen	200.000.000	APBD Kab	PD	0 Desa	0	DPMD
1	2	7	22	15	18	1	1.1.1.15.18	Pembinaan manajemen administrasi dan keuangan desa	Jumlah desa yang sudah menyampaikan laporan penyelenggaraan pemerintahan secara benar dan tepat waktu	Kab. Bandung				APBD Kab	PD	1 Dokumen	300.000.000	DPMD

1	2	7	22	15	19	1	1.1.1.15.19	Penyelenggaraan pemerintahan, pelaksanaan pembangunan pembinaan dan pemberdayaan masyarakatan desa (Dana desa dan APBD)	Jumlah dokumen laporan dana perimbangan	Kab. Bandung		2	Dokumen	300.000.000	APBD Kab	PD	2	Dokumen	462.806.762	DPMD	
1	2	7	22	15	20	1	1.1.1.15.20	Pengelolaan kekayaan desa	Jumlah Desa yang sudah menata Aset Desa sesuai Pedoman	Kab. Bandung		54	Desa	100.000.000	APBD Kab	PD	54	Desa	300.000.000	DPMD	
<b>1</b>	<b>2</b>	<b>7</b>	<b>22</b>	<b>16</b>		<b>1</b>	<b>1.1.1.16</b>	<b>Program pengembangan lembaga ekonomi pedesaan</b>	Persentase bumdes yang di latih			20	%	<b>916.000.000</b>			20	%	<b>1.100.000.000</b>	DPMD	
1	2	7	22	16	2	1	1.1.1.16.2	Pelatihan ketrampilan manajemen badan usaha milik desa	Jumlah pengurus bumdes yang sudah mengikuti pelatihan	Kab. Bandung		0	Orang	0	APBD Kab	PD	0	Orang	0	DPMD	
1	2	7	22	16	8	1	1.1.1.16.8	Pembinaan badan usaha milik desa	Jumlah Pengurus Bumdes yang sudah mendapatkan pembinaan	Kab. Bandung		20	Prokades	290.000.000	APBD Kab	PD	270	Orang	350.000.000	DPMD	
1	2	7	22	16	9	1	1.1.1.16.9	Peningkatan pemberdayaan masyarakat melalui teknologi tepat guna	Jumlah Wartekdes yang dibentuk	Kab. Bandung		31	Wartekdes	200.000.000	APBD Kab	PD	31	Wartekdes	300.000.000	DPMD	
1	2	7	22	16	10	1	1.1.1.16.10	Pembinaan lembaga ekonomi desa	Jumlah Bumdes berstrata Maju	Kab. Bandung		1	kali	226.000.000	APBD Kab	PD	15	Bumdes	250.000.000	DPMD	
1	2	7	22	16	11	1	1.1.1.16.11	Peningkatan pemberdayaan masyarakat melalui penanggulangan kemiskinan	Jumlah Kegiatan yang dialokasikan untuk kegiatan pemberdayaan masyarakat	Kab. Bandung		1	Kegiatan	200.000.000	APBD Kab	PD	1	Kegiatan	200.000.000	DPMD	
<b>1</b>	<b>2</b>	<b>7</b>	<b>22</b>	<b>17</b>		<b>1</b>	<b>1.1.2.17</b>	<b>Program Peningkatan Partisipasi Masyarakat dalam Membangun Desa</b>	Presentase swadaya masyarakat			10	%	<b>1.830.000.000</b>			10	%	<b>2.000.000.000</b>	DPMD	
1	2	7	22	17	1	1	1.1.2.17.1	Pembinaan kelompok masyarakat pembangunan desa	Frekuensi pembinaan bagi kelompok masyarakat pembangunan desa	Kab. Bandung		2	kali	216.000.000	APBD Kab	PD	2	kali	300.000.000	DPMD	
1	2	7	22	17	6	1	1.1.2.17.6	Peningkatan Pembangunan Desa melalui TMMD dan BSMSS	Frekuensi pelaksanaan TMMD dan BSMSS di lingkungan Kabupaten Bandung	Kab. Bandung		2	kali	676.000.000	APBD Kab	PD	2	kali	600.000.000	DPMD	
1	2	7	22	17	7	1	1.1.2.17.7	Peningkatan Pemberdayaan Masyarakat melalui TTG	Jumlah Posyantek/ Wartekdes yang terbentuk	Kab. Bandung		0	Warterkdes	0	APBD Kab	PD	0	Warterkdes	0	DPMD	
1	2	7	22	17	8	1	1.1.2.17.8	Pembangunan Desa Mandiri menuju Pembangunan Desa Peradaban	Frekuensi pembinaan kepada desa penerima Bantuan	Kab. Bandung		0	kali	0	APBD Kab	PD	0	kali	0	DPMD	
1	2	7	22	17	13	1	1.1.2.17.13	Bantuan untuk Fasilitas BBGRM (Bantuan Gubernur)	Jumlah Pelaksanaan BBGRM di lingkungan Kabupaten Bandung	Kab. Bandung		0	Kali	0	APBD Kab	PD	0	Kali	0	DPMD	
1	2	7	22	17	14	1	1.1.2.17.14	Peningkatan Peran Masyarakat melalui TMMD dan BSMSS (Bantuan Gubernur)	Frekuensi pelaksanaan TMMD dan BSMSS di lingkungan Kabupaten Bandung	Kab. Bandung		0	kali	0	APBD Kab	PD	0	kali	0	DPMD	
1	2	7	22	17	15	1	1.1.2.17.15	Penunjang Sistem Informasi Pembangunan Berbasis Masyarakat	Jumlah desa yang sudah mempunyai sistem data berdasarkan potensi masyarakat	Kab. Bandung		0	Desa	0	APBD Kab	PD	0	Desa	0	DPMD	
1	2	7	22	17	16	1	1.1.2.17.16	Peningkatan Peran Masyarakat melalui TMMD (Bangub)	Frekuensi pelaksanaan TMMD di Lingkungan Kabupaten Bandung	Kab. Bandung		0	-	0	APBD Kab	PD	0	-	0	DPMD	
1	2	7	22	17	17	1	1.1.2.17.17	Peningkatan Peran Masyarakat melalui BSMSS (Bangub)	Frekuensi pelaksanaan BSMSS di lingkungan kabupaten bandung	Kab. Bandung		0	-	0	APBD Kab	PD	0	-	0	DPMD	
1	2	7	22	17	18	1	1.1.2.17.18	Pemberdayaan Kelembagaan Adat dan Sosial Budaya Desa	Jumlah lembaga adat yang sudah mendapatkan pembinaan	Kab. Bandung		10	Lembaga Adat	200.000.000	APBD Kab	PD	10	Lembaga adat	300.000.000	DPMD	
1	2	7	22	17	19	1	1.1.2.17.19	Penyelenggaraan Pembinaan Kelembagaan Masyarakat (PKK)	Frekuensi pembinaan bagi lembaga kemasyarakatan desa	Kab. Bandung		2	Kali	528.000.000	APBD Kab	PD	2	Kali	600.000.000	DPMD	
1	2	7	22	17	20	1	1.1.2.17.20	Sosialisasi, Pembinaan, dan Monitoring Raksa Desa	Frekuensi pembinaan kegiatan Raksa Desa	Kab. Bandung		2	kali	150.000.000	APBD Kab	PD	2	kali	200.000.000	DPMD	
1	2	7	22	17	22	1	1.1.2.17.22	Penguatan Lembaga dan Organisasi Masyarakat Perdesaan	Frekuensi Pembinaan Lembaga dan Organisasi Masyarakat Perdesaan	Kab. Bandung		1	kali	60.000.000							DPMD
<b>1</b>	<b>2</b>	<b>7</b>	<b>22</b>	<b>18</b>		<b>1</b>	<b>1.1.1.18</b>	<b>Program peningkatan kapasitas aparatur pemerintah desa</b>	Persentase perangkat desa yang sudah mendapat pelatihan			20	%	<b>1.133.887.326</b>			20	%	<b>1.350.000.000</b>	DPMD	
1	2	7	22	18	1	1	1.1.1.18.1	Pelatihan aparatur pemerintah desa dalam bidang pembangunan kawasan perdesaan	Jumlah Aparatur Desa yang mengikuti Pelatihan	Kab. Bandung		0	Orang	0	APBD Kab	PD	0	Orang	0	DPMD	
1	2	7	22	18	2	1	1.1.1.18.2	Pelatihan aparatur pemerintah desa dalam bidang pengelolaan keuangan daerah	Jumlah Aparatur Desa yang mengikuti Pelatihan	Kab. Bandung		0	Orang	0	APBD Kab	PD	0	Orang	0	DPMD	
1	2	7	22	18	3	1	1.1.1.18.3	Pelatihan aparatur pemerintah desa dalam bidang manajemen pemerintahan desa	Jumlah desa yang sudah menyusun RKPD dan APBDes sesuai pedoman dan tepat waktu	Kab. Bandung		0	Desa	0	APBD Kab	PD	0	Desa	0	DPMD	
1	2	7	22	18	5	1	1.1.1.18.5	Pengelolaan Kekayaan Desa	Jumlah desa yang sudah menata aset desa sesuai pedoman	Kab. Bandung		0	Desa	0	APBD Kab	PD	0	Desa	0	DPMD	

1	2	7	22	18	7	1	1.1.1.18.7	Bimbingan Sistem Pelaporan Keuangan Desa bagi perangkat desa	Jumlah Aparatur Desa yang mengikuti Pelatihan	Kab. Bandung		0 Orang		0	APBD Kab	PD	0 Orang	0	DPMD
1	2	7	22	18	8	1	1.1.1.18.8	Pelatihan Aparatur Pemerintahan Desa ( Character Building)	Jumlah Aparatur Desa yang mengikuti Pelatihan	Kab. Bandung		270 Orang		600.000.000	APBD Kab	PD	270 Orang	600.000.000	DPMD
1	2	7	22	18	9	1	1.1.1.18.9	Penataan Administrasi dan Supervisi Perencanaan	Jumlah modul pelatihan aparatur dan lembaga desa	Kab. Bandung		2 Modul		233.887.326	APBD Kab	PD	1 Modul	250.000.000	DPMD
1	2	7	22	18	11	1	1.1.1.18.11	Penataan pengelolaan dan pendampingan manajemen dan administrasi desa	Frekuensi pendampingan manajemen dan administrasi desa	Kab. Bandung		0 kali		0	APBD Kab	PD	0 kali	0	DPMD
1	2	7	22	18	12	1	1.1.1.18.12	Pelatihan peningkatan kapasitas lembaga desa	Jumlah anggota Lembaga Desa/ Lembaga Masyarakat Desa yang mengikuti Pelatihan	Kab. Bandung		270 Orang		300.000.000	APBD Kab	PD	270 Orang	500.000.000	DPMD
								<b>Jumlah 2</b>						<b>5.805.887.326</b>				<b>6.812.806.762</b>	DPMD
								<b>Jumlah Total (1+2)</b>						<b>7.265.791.952</b>				<b>8.409.655.911</b>	DPMD

**RUMUSAN RENCANA PROGRAM DAN KEGIATAN PD TAHUN 2019  
DAN PRAKIRAAN MAJU TAHUN 2020  
KABUPATEN BANDUNG**

Kode					Bidang Urusan Pemerintahan dan Kegiatan	Indikator Kinerja Program (Outcome) dan Kegiatan (Output)	Lokasi	Rencana Tahun 2019 (Tahun Rencana) Kebutuhan Dana/Pagu Indikatif		Sumber Dana	Catatan Penting	Prakiraan Maju Rencana Tahun 2020 Target Capaian Kinerja Kebutuhan Dana/Pagu Indikatif		Penanggungjawab		
				5.	<b>Mewujudkan Tata Kelola Pemerintahan Yang Baik dan Bersih</b>									INSPEKTORAT		
				5.1.1.1	<b>Program Peningkatan Profesionalisme Birokrasi</b>									INSPEKTORAT		
x			xx		<b>Urusan Rutin</b>									INSPEKTORAT		
x	xx		xx		<b>Urusan Rutin</b>									INSPEKTORAT		
x	xx	xx	xx		<b>Urusan Rutin</b>									INSPEKTORAT		
x	xx	xx	xx	1	5.1.2.1	<b>Program Pelayanan Administrasi Perkantoran</b>	Prosentase jumlah pelayanan administrasi perkantoran		100 Prosentase		1.070.063.969		100 Prosentase	1.075.414.288	INSPEKTORAT	
x	xx	xx	xx	1	5.1.2.1.1	Penyediaan jasa surat menyurat	Jumlah Surat Menyurat Kedinasan	Kab. Bandung	1.500 Surat		7.500.000	APBD Kab	PD	1.500 Surat	7.500.000	INSPEKTORAT
x	xx	xx	xx	1	5.1.2.1.2	Penyediaan jasa komunikasi, sumber daya air dan listrik	Jumlah Langganan daya dan jasa	Kab. Bandung	12 Bulan		24.000.000	APBD Kab	PD	12 Bulan	24.000.000	INSPEKTORAT
x	xx	xx	xx	1	5.1.2.1.3	Penyediaan jasa peralatan dan perlengkapan kantor	-	Kab. Bandung	0 -		0	APBD Kab	PD	0 -	0	INSPEKTORAT
x	xx	xx	xx	1	5.1.2.1.7	Penyediaan jasa administrasi keuangan	-	Kab. Bandung	0 -		0	APBD Kab	PD	0 -	0	INSPEKTORAT
x	xx	xx	xx	1	5.1.2.1.8	Penyediaan jasa kebersihan kantor	Jumlah Alat dan Bahan Kebersihan	Kab. Bandung	30 Bulan		45.000.000	APBD Kab	PD	30 Bulan	45.000.000	INSPEKTORAT
x	xx	xx	xx	1	5.1.2.1.9	Penyediaan jasa perbaikan peralatan kerja	Jumlah Peralatan Kerja	Kab. Bandung	7 Jenis		82.500.000	APBD Kab	PD	7 Jenis	82.500.000	INSPEKTORAT
x	xx	xx	xx	1	5.1.2.1.10	Penyediaan alat tulis kantor	Jumlah Jenis Alat Tulis Kantor	Kab. Bandung	60 Jenis		133.470.538	APBD Kab	PD	60 Jenis	133.470.538	INSPEKTORAT
x	xx	xx	xx	1	5.1.2.1.11	Penyediaan barang cetakan dan pengadaan	Jumlah Barang Cetak dan Pengadaan	Kab. Bandung	7 Jenis		77.743.400	APBD Kab	PD	7 Jenis	77.743.400	INSPEKTORAT
x	xx	xx	xx	1	5.1.2.1.12	Penyediaan komponen instalasi listrik/penerangan bangunan kantor	Jumlah komponen peralatan listrik	Kab. Bandung	10 Jenis		10.300.000	APBD Kab	PD	10 Jenis	10.300.000	INSPEKTORAT
x	xx	xx	xx	1	5.1.2.1.13	Penyediaan peralatan dan perlengkapan kantor	Jumlah jenis peralatan dan perlengkapan kantor	Kab. Bandung	8 Jenis		300.000.000	APBD Kab	PD	8 Jenis	300.000.000	INSPEKTORAT
x	xx	xx	xx	1	5.1.2.1.14	Penyediaan peralatan rumah tangga	Jumlah Jenis peralatan rumah tangga	Kab. Bandung	3 Jenis		10.500.000	APBD Kab	PD	3 Jenis	10.500.000	INSPEKTORAT
x	xx	xx	xx	1	5.1.2.1.15	Penyediaan bahan bacaan dan peraturan perundang-undangan	Jumlah jenis bahan bacaan	Kab. Bandung	3 Exemplar		15.864.000	APBD Kab	PD	3 Exemplar	15.864.000	INSPEKTORAT
x	xx	xx	xx	1	5.1.2.1.17	Penyediaan makanan dan minuman	Jumlah Jamuan Makan & Minum	Kab. Bandung	11 Bulan		90.290.000	APBD Kab	PD	11 Bulan	90.290.000	INSPEKTORAT
x	xx	xx	xx	1	5.1.2.1.18	Rapat-rapat kordinasi dan konsultasi ke luar daerah	Jumlah Laporan Perjalanan Dinas	Kab. Bandung	172 HOK		193.021.031	APBD Kab	PD	172 HOK	198.371.350	INSPEKTORAT
x	xx	xx	xx	1	5.1.2.1.19	Penyediaan Tenaga Pendukung teknis dan Administrasi Perkantoran	-	Kab. Bandung	0 -		0	APBD Kab	PD	0 -	0	INSPEKTORAT
x	xx	xx	xx	1	5.1.2.1.20	Rapat-rapat kordinasi dan konsultasi ke Dalam Daerah	Jumlah Laporan Perjalanan Dinas	Kab. Bandung	45 HOK		39.875.000	APBD Kab	PD	45 HOK	39.875.000	INSPEKTORAT
x	xx	xx	xx	1	5.1.2.1.21	Penyediaan jasa pengelolaan keuangan daerah	-	Kab. Bandung	0 -		0	APBD Kab	PD	0 -	0	INSPEKTORAT
x	xx	xx	xx	1	5.1.2.1.22	Penunjang Perayaan Hari-hari Bersejarah *)	Jumlah peringatan hari - hari besar bersejarah	Kab. Bandung	1 Paket		40.000.000	APBD Kab	PD	1 Paket	40.000.000	INSPEKTORAT
x	xx	xx	xx	1	5.1.2.1.30	Penyediaan jasa penunjang belanja tidak langsung non belanja pegawai SKPKD	-	Kab. Bandung	0 -		0	APBD Kab	PD	0 -	0	INSPEKTORAT
x	xx	xx	xx	1	5.1.2.1.31	Penyediaan jasa penunjang operasional Pakak Daerah	-	Kab. Bandung	0 -		0	APBD Kab	PD	0 -	0	INSPEKTORAT
x	xx	xx	xx	2	5.1.2.2	<b>Program peningkatan sarana dan prasarana aparatur</b>	Prosentase Jumlah Sarana dan Prasarana APIP		100 Prosentase		526.000.000		100 Prosentase	528.630.000	INSPEKTORAT	
x	xx	xx	xx	2	5.1.2.2.5	Pengadaan kendaraan dinas/operasional	-	Kab. Bandung	0 -		0	APBD Kab	PD	0 -	0	INSPEKTORAT
x	xx	xx	xx	2	5.1.2.2.7	Pengadaan perlengkapan gedung kantor	-	Kab. Bandung	0 -		0	APBD Kab	PD	0 -	0	INSPEKTORAT
x	xx	xx	xx	2	5.1.2.2.9	Pengadaan peralatan gedung kantor	-	Kab. Bandung	0 -		0	APBD Kab	PD	0 -	0	INSPEKTORAT
x	xx	xx	xx	2	5.1.2.2.10	Pengadaan mebeleur	-	Kab. Bandung	0 -		0	APBD Kab	PD	0 -	0	INSPEKTORAT
x	xx	xx	xx	2	5.1.2.2.11	Pengadaan alat-alat komunikasi	-	Kab. Bandung	0 -		0	APBD Kab	PD	0 -	0	INSPEKTORAT
x	xx	xx	xx	2	5.1.2.2.13	Pengadaan Peralatan dan Perlengkapan Kantor	-	Kab. Bandung	0 -		0	APBD Kab	PD	0 -	0	INSPEKTORAT
x	xx	xx	xx	2	5.1.2.2.14	Pengadaan Pagar dan Pintu Gerbang Kantor	-	Kab. Bandung	0 -		0	APBD Kab	PD	0 -	0	INSPEKTORAT
x	xx	xx	xx	2	5.1.2.2.16	Pengadaan Tempat Parkir Kendaraan	-	Kab. Bandung	0 -		0	APBD Kab	PD	0 -	0	INSPEKTORAT
x	xx	xx	xx	2	5.1.2.2.22	Pemeliharaan rutin/berkala gedung kantor	Jumlah gedung kantor	Kab. Bandung	1 buah		120.000.000	APBD Kab	PD	1 buah	120.000.000	INSPEKTORAT
x	xx	xx	xx	2	5.1.2.2.24	Pemeliharaan rutin/berkala kendaraan dinas/operasional	Jumlah Kendaraan Dinas Operasional	Kab. Bandung	24 Unit		200.000.000	APBD Kab	PD	24 Unit	200.000.000	INSPEKTORAT
x	xx	xx	xx	2	5.1.2.2.42	Rehabilitasi sedang/berat rumah gedung kantor	Jumlah Rehabilitasi Sedang/Berat Gedung Kantor	Kab. Bandung	0 Unit		206.000.000	APBD Kab	PD	0 Unit	208.630.000	INSPEKTORAT



x	xx	xx	xx	2	45	1	5.1.2.2.45	Pengadaan Sewa gedung/ tempat	-	Kab. Bandung	0 -	0	APBD Kab	PD	0 -	0	INSPEKTORAT
x	xx	xx	xx	2	47	1	5.1.2.2.47	Pemeliharaan Halaman Kantor	-	Kab. Bandung	0 -	0	APBD Kab	PD	0 -	0	INSPEKTORAT
<b>x</b>	<b>xx</b>	<b>xx</b>	<b>xx</b>	<b>3</b>			<b>5.1.2.3</b>	<b>Program peningkatan disiplin aparatur</b>	Prosentase Pemenuhan pakaian Aparatur APIP		100 Prosentase	<b>0</b>			100 Prosentase	<b>180.900.000</b>	INSPEKTORAT
x	xx	xx	xx	3	1	1	5.1.2.3.1	Pengadaan mesin/kartu absensi	-	Kab. Bandung	0 -	0	APBD Kab	PD	0 -	0	INSPEKTORAT
x	xx	xx	xx	3	2	1	5.1.2.3.2	Pengadaan pakaian dinas beserta perlengkapannya	Jumlah pakaian dinas	Kab. Bandung	73 Stel	0	APBD Kab	PD	73 Stel	110.000.000	INSPEKTORAT
x	xx	xx	xx	3	3	1	5.1.2.3.3	Pengadaan pakaian kerja lapangan	-	Kab. Bandung	0 -	0	APBD Kab	PD	0 -	0	INSPEKTORAT
x	xx	xx	xx	3	4	1	5.1.2.3.4	Pengadaan pakaian KORPRI	-	Kab. Bandung	0 -	0	APBD Kab	PD	0 -	0	INSPEKTORAT
x	xx	xx	xx	3	5	1	5.1.2.3.5	Pengadaan pakaian khusus hari-hari tertentu	Jumlah pakaian khusus	Kab. Bandung	73 Stel	0	APBD Kab	PD	73 Stel	70.900.000	INSPEKTORAT
x	xx	xx	xx	3	7	1	5.1.2.3.7	Peningkatan Kinerja dan Disiplin Aparatur	-	Kab. Bandung	0 -	0	APBD Kab	PD	0 -	0	INSPEKTORAT
x	xx	xx	xx	3	8	1	5.1.2.3.8	Pengadaan Pakaian Pelayanan Publik	-	Kab. Bandung	0 -	0	APBD Kab	PD	0 -	0	INSPEKTORAT
<b>x</b>	<b>xx</b>	<b>xx</b>	<b>xx</b>	<b>5</b>			<b>5.1.2.5</b>	<b>Program peningkatan kapasitas sumber daya aparatur</b>	Prosentase Jumlah Peserta Sosialisasi		100 Prosentase	<b>0</b>			100 Prosentase	<b>113.565.000</b>	INSPEKTORAT
x	xx	xx	xx	5	1	1	5.1.2.5.1	Pendidikan dan pelatihan formal	-	Kab. Bandung	0 -	0	APBD Kab	PD	0 -	0	INSPEKTORAT
x	xx	xx	xx	5	2	1	5.1.2.5.2	Sosialisasi peraturan perundang-undangan	Jumlah laporan	Kab. Bandung	1 Kali	0	APBD Kab	PD	1 Kali	113.565.000	INSPEKTORAT
x	xx	xx	xx	5	3	1	5.1.2.5.3	Bimbingan teknis implementasi peraturan perundang-undangan	-	Kab. Bandung	0 -	0	APBD Kab	PD	0 -	0	INSPEKTORAT
x	xx	xx	xx	5	4	1	5.1.2.5.4	Bimbingan dan Konseling	-	Kab. Bandung	0 -	0	APBD Kab	PD	0 -	0	INSPEKTORAT
<b>x</b>	<b>xx</b>	<b>xx</b>	<b>xx</b>	<b>6</b>			<b>5.1.2.6</b>	<b>Program peningkatan pengembangan sistem pelaporan capaian kinerja dan keuangan</b>	Prosentase Pemenuhan Laporan Capaian Kinerja		9 Jumlah	<b>72.000.000</b>			9 Jumlah	<b>72.360.000</b>	INSPEKTORAT
x	xx	xx	xx	6	1	1	5.1.2.6.1	Penyusunan laporan capaian kinerja dan ikhtisar realisasi kinerja SKPD	Jumlah Laporan capaian kinerja.	Kab. Bandung	7 Dokumen	50.000.000	APBD Kab	PD	7 Dokumen	50.000.000	INSPEKTORAT
x	xx	xx	xx	6	2	1	5.1.2.6.2	Penyusunan laporan keuangan semesteran	Jumlah laporan capaian keuangan.	Kab. Bandung	2 Dokumen	22.000.000	APBD Kab	PD	2 Dokumen	22.360.000	INSPEKTORAT
x	xx	xx	xx	6	3	1	5.1.2.6.3	Penyusunan pelaporan prognosis realisasi anggaran	-	Kab. Bandung	0 -	0	APBD Kab	PD	0 -	0	INSPEKTORAT
x	xx	xx	xx	6	4	1	5.1.2.6.4	Penyusunan pelaporan keuangan akhir tahun	-	Kab. Bandung	0 -	0	APBD Kab	PD	0 -	0	INSPEKTORAT
<b>Jumlah 1</b>											<b>1.668.063.969</b>				<b>1.970.869.288</b>	INSPEKTORAT	
<b>3</b>	<b>0</b>							<b>Penunjang Urusan Inspektorat</b>									INSPEKTORAT
<b>3</b>	<b>0</b>	<b>1</b>						<b>Program peningkatan sistem pengawasan internal dan pengendalian pelaksanaan kebijakan KDH</b>	Jumlah Objek pengawasan		412 Jumlah	<b>1.548.000.000</b>			412 Jumlah	<b>3.773.775.000</b>	INSPEKTORAT
3	0	1	20	20	1	1	5.1.1.20.1	Pelaksanaan pengawasan Internal secara berkala	Jumlah Laporan	Kab. Bandung	48 Dokumen	300.000.000	APBD Kab	PD	47 Dokumen	900.000.000	INSPEKTORAT
3	0	1	20	20	2	1	5.1.1.20.2	Penanganan kasus pengaduan di lingkungan pemerintah daerah	Jumlah Laporan	Kab. Bandung	25 Dokumen	150.000.000	APBD Kab	PD	25 Dokumen	330.000.000	INSPEKTORAT
3	0	1	20	20	3	1	5.1.1.20.3	Pengendalian manajemen pelaksanaan kebijakan KDH	Jumlah Laporan	Kab. Bandung	64 Dokumen	125.000.000	APBD Kab	PD	64 Dokumen	300.000.000	INSPEKTORAT
3	0	1	20	20	4	1	5.1.1.20.4	Penanganan kasus pada wilayah pemerintahan dibawahnya	Jumlah Laporan	Kab. Bandung	35 Dokumen	200.000.000	APBD Kab	PD	35 Dokumen	700.000.000	INSPEKTORAT
3	0	1	20	20	5	1	5.1.1.20.5	Inverisasi temuan pengawasan	Jumlah Laporan	Kab. Bandung	11 Dokumen	50.000.000	APBD Kab	PD	11 Dokumen	125.000.000	INSPEKTORAT
3	0	1	20	20	6	1	5.1.1.20.6	Tindak lanjut hasil temuan pengawasan	Jumlah Laporan	Kab. Bandung	11 Dokumen	200.000.000	APBD Kab	PD	11 Dokumen	518.775.000	INSPEKTORAT
3	0	1	20	20	7	1	5.1.1.20.7	Koordinasi pengawasan yang lebih komprehensif	Jumlah laporan	Kab. Bandung	7 Dokumen	200.000.000	APBD Kab	PD	7 Dokumen	250.000.000	INSPEKTORAT
3	0	1	20	20	8	1	5.1.1.20.8	Evaluasi berkala temuan hasil pengawasan	Jumlah Laporan	Kab. Bandung	4 Dokumen	50.000.000	APBD Kab	PD	4 Dokumen	100.000.000	INSPEKTORAT
3	0	1	20	20	9	1	5.1.1.20.9	Sinergitas Pengawasan Aparatur Pengawas	Jumlah Laporan	Kab. Bandung	1 Dokumen	23.000.000	APBD Kab	PD	1 Dokumen	35.000.000	INSPEKTORAT
3	0	1	20	20	10	1	5.1.1.20.10	Bantuan Operasional Pemeriksaan Bantuan Hibah, Bansos dan Bantuan Keuangan Provinsi Jawa Barat ( Bantuan Gubernur )	Jumlah Dokumen	Kab. Bandung	4 Dokumen	0	APBD Kab	PD	4 Dokumen	0	INSPEKTORAT
3	0	1	20	20	11	1	5.1.1.20.11	Pemantauan Pengendalian Intern atas Pelaksanaan Sistem Pengendalian Intern Pemerintah ( SPIP ) di Kabupaten Bandung	Jumlah Laporan	Kab. Bandung	3 Dokumen	150.000.000	APBD Kab	PD	3 Dokumen	200.000.000	INSPEKTORAT
3	0	1	20	20	12	1	5.1.1.20.12	Koordinasi, Monitoring dan Evaluasi ( Kormonev ) atas Pelayanan Publik di Kabupaten Bandung	Jumlah Laporan	Kab. Bandung	4 Dokumen	100.000.000	APBD Kab	PD	4 Dokumen	200.000.000	INSPEKTORAT
3	0	1	20	20	13	1	5.1.1.20.13	Pembinaan Wilayah Pengawasan pada Pemeritahan Desa di Kabupaten Bandung	Jumlah Laporan	Kab. Bandung	0		APBD Kab	PD	4 Dokumen	115.000.000	INSPEKTORAT

3	0	1	20	20	14	1	5.1.1.20.14	Penguatan Pengawasan Pembangunan di Kabupaten/Kota ( Bantuan Gubernur )	Jumlah Laporan	Kab. Bandung		0 Dokumen		0	APBD Kab	PD	0 Dokumen	0	INSPEKTORAT
3	0	1	20	21		1	5.1.2.21	<b>Program peningkatan profesionalisme tenaga pemeriksa dan aparatur pengawasan</b>	Prosentase Diklat yang diikuti			12 Jenis		<b>213.212.468</b>			12 Jenis	<b>214.278.530</b>	INSPEKTORAT
3	0	1	20	21	1	1	5.1.2.21.1	Pelatihan pengembangan tenaga pemeriksa dan aparatur pengawasan	Jumlah orang yang mengikuti Diklat	Kab. Bandung		22 Orang		213.212.468	APBD Kab	PD	22 Orang	214.278.530	INSPEKTORAT
3	0	1	20	21	2	1	5.1.2.21.2	Pelatihan teknis pengawasan dan penilaian akuntabilitas kinerja	-	Kab. Bandung		0 -		0	APBD Kab	PD	0 -	0	INSPEKTORAT
								<b>Jumlah 2</b>						<b>1.761.212.468</b>				<b>4.102.340.000</b>	INSPEKTORAT
								<b>Jumlah Total (1+2)</b>						<b>3.429.276.437</b>				<b>935.000.000</b>	INSPEKTORAT

**RUMUSAN RENCANA PROGRAM DAN KEGIATAN PD TAHUN 2019  
DAN PRAKIRAAN MAJU TAHUN 2020  
KABUPATEN BANDUNG**

Kode					Bidang Urusan Pemerintahan dan Program dan Kegiatan	Indikator Kinerja Program (Outcome) dan Kegiatan (Output)	Lokasi	Rencana Tahun 2019 (Tahun Rencana)		Sumber Dana	Catatan Penting	Prakiraan Maju Rencana Tahun 2020		Penanggungjawab					
								Target Capaian Kinerja	Kebutuhan Dana/Pagu Indikatif			Target Capaian Kinerja	Kebutuhan Dana/Pagu Indikatif						
				5.	Mewujudkan Tata Kelola Pemerintahan Yang Baik dan Bersih									RSUD CICALENGA					
				5.1.1.1	Program Peningkatan Profesionalisme Birokrasi									RSUD CICALENGA					
x			xx		Urusan Rutin									RSUD CICALENGA					
x	xx		xx		Urusan Rutin									RSUD CICALENGA					
x	xx	xx	xx		Urusan Rutin									RSUD CICALENGA					
x	xx	xx	xx	1	5.1.1.1	Program Pelayanan Administrasi Perkantoran	Prosentase Pemenuhan Kebutuhan Kantor		12 Bulan		1.220.000.000		12 Bulan	1.384.811.388	RSUD CICALENGA				
x	xx	xx	xx	1	2	1	5.1.1.1.2	Penyediaan jasa komunikasi, sumber daya air dan listrik	Terpenuhi Sarana Komunikasi, Penerangan Dan Jaringan Di Rumah Sakit	Kab. Bandung		12 Bulan		600.000.000	APBD Kab	PD	12 Bulan	755.357.670	RSUD CICALENGA
x	xx	xx	xx	1	8	1	5.1.1.1.8	Penyediaan jasa kebersihan kantor	Terselenggaranya Kegiatan Kebersihan Kantor	Kab. Bandung		12 Bulan		180.000.000	APBD Kab	PD	12 Bulan	189.453.718	RSUD CICALENGA
x	xx	xx	xx	1	9	1	5.1.1.1.9	Penyediaan jasa perbaikan peralatan kerja	Terpenuhi Kebutuhan Peralatan Kerja Dengan Kondisi Baik	Kab. Bandung		12 Bulan		60.000.000	APBD Kab	PD	12 Bulan	60.000.000	RSUD CICALENGA
x	xx	xx	xx	1	13	1	5.1.1.1.13	Penyediaan peralatan dan perlengkapan kantor	Terpenuhi Sarana dan Prasarana Peralatan dan Perlengkapan Kantor	Kab. Bandung		12 Bulan		200.000.000	APBD Kab	PD	12 Bulan	200.000.000	RSUD CICALENGA
x	xx	xx	xx	1	18	1	5.1.1.1.18	Rapat-rapat koordinasi dan konsultasi ke luar daerah	Terlaksananya koordinasi dan konsultasi ke luar Daerah	Kab. Bandung		12 Bulan		0	APBD Kab	PD	12 Bulan	0	RSUD CICALENGA
x	xx	xx	xx	1	20	1	5.1.1.1.20	Rapat-rapat koordinasi dan konsultasi ke Dalam Daerah	Terlaksananya koordinasi dan konsultasi ke dalam daerah	Kab. Bandung		12 Bulan		0	APBD Kab	PD	12 Bulan	0	RSUD CICALENGA
x	xx	xx	xx	1	23	1	5.1.1.1.23	Penyediaan Jasa Pengamanan Kantor	Terselenggaranya Kegiatan Penjagaan Keamanan Kantor	Kab. Bandung		12 Bulan		180.000.000	APBD Kab	PD	12 Bulan	180.000.000	RSUD CICALENGA
x	xx	xx	xx	2			5.1.1.2	Program peningkatan sarana dan prasarana aparatur	Prosentase Gedung/Kendaraan Dinas Yang Berfungsi Baik			12 Bulan		175.000.000			12 Bulan	301.500.000	RSUD CICALENGA
x	xx	xx	xx	2	22	1	5.1.1.2.22	Pemeliharaan rutin/berkala gedung kantor	Tercapainya Kebutuhan Pemeliharaan Gedung Kantor	Kab. Bandung		12 Bulan		100.000.000	APBD Kab	PD	12 Bulan	150.750.000	RSUD CICALENGA
x	xx	xx	xx	2	24	1	5.1.1.2.24	Pemeliharaan rutin/berkala kendaraan dinas/operasional	Terpenuhi Pelayanan Operasional Melalui Transportasi Kendaraan Dinas/Operasional Rumah Sakit	Kab. Bandung		12 Bulan		75.000.000	APBD Kab	PD	12 Bulan	150.750.000	RSUD CICALENGA
x	xx	xx	xx	3			5.1.1.3	Program peningkatan disiplin aparatur	Prosentase Pegawai Yang Memiliki Seragam Sesuai Standar			12 Bulan		0			12 Bulan	100.500.000	RSUD CICALENGA
x	xx	xx	xx	3	8	1	5.1.1.3.8	Pengadaan Pakaian Kerja Lapangan	Meningkatnya Disiplin Karyawan Rumah Sakit Melalui Pakaian Kerja	Kab. Bandung		12 Bulan		0	APBD Kab	PD	12 Bulan	100.500.000	RSUD CICALENGA
x	xx	xx	xx	5			5.1.1.5	Program peningkatan kapasitas sumber daya aparatur	Prosentase Pegawai Yang Memiliki Sertifikat Keahlian			12 Bulan		105.000.000			12 Bulan	402.000.000	RSUD CICALENGA
x	xx	xx	xx	5	1	1	5.1.1.5.1	Pendidikan dan pelatihan formal	Terpenuhi Tenaga Administratif dan Fungsional Yang Terampil	Kab. Bandung		12 Bulan		105.000.000	APBD Kab	PD	12 Bulan	402.000.000	RSUD CICALENGA
x	xx	xx	xx	6			5.1.1.6	Program peningkatan pengembangan sistem pelaporan capaian kinerja dan keuangan	Realisasi Kinerja Dan Keuangan			12 Bulan		0			12 Bulan	0	RSUD CICALENGA
x	xx	xx	xx	6	1	1	5.1.1.6.1	Penyusunan laporan capaian kinerja dan ikhtisar realisasi kinerja SKPD	Jumlah Laporan Yang Dihilangkan	Kab. Bandung		11 Dokumen		0	APBD Kab	PD	11 Dokumen	0	RSUD CICALENGA
x	xx	xx	xx	6	2	1	5.1.1.6.2	Penyusunan laporan keuangan semesteran	Jumlah Laporan Yang Dihilangkan	Kab. Bandung		3 Dokumen		0	APBD Kab	PD	3 Dokumen	0	RSUD CICALENGA
x	xx	xx	xx	6	3	1	5.1.1.6.3	Penyusunan pelaporan prognosis realisasi anggaran	Jumlah Laporan Yang Dihilangkan	Kab. Bandung		1 Dokumen		0	APBD Kab	PD	1 Dokumen	0	RSUD CICALENGA
x	xx	xx	xx	6	4	1	5.1.1.6.4	Penyusunan pelaporan keuangan akhir tahun	Jumlah Laporan Yang Dihilangkan	Kab. Bandung		3 Dokumen		0	APBD Kab	PD	3 Dokumen	0	RSUD CICALENGA
							<b>Jumlah 1</b>							<b>1.500.000.000</b>				<b>2.088.311.388</b>	<b>RSUD CICALENGA</b>
					<b>1.</b>		<b>Peningkatan Kualitas Sumber Daya Manusia</b>												RSUD CICALENGA
					<b>1.1.3.1</b>		<b>Program Peningkatan Pelayanan Kesehatan Masyarakat</b>												RSUD CICALENGA
<b>1</b>							<b>Urusan Wajib</b>												RSUD CICALENGA
<b>1</b>	<b>1</b>						<b>Urusan Wajib Pelayanan Dasar</b>												RSUD CICALENGA

1	1	2								Kesehatan									RSUD CICALENGKA		
1	1	2	2	16		1	1.1.1.16			<b>Program Upaya Kesehatan Masyarakat</b>	Cakupan Pelayanan Farmasi Rumah Sakit.			12 Bulan		<b>32.000.000.000</b>		12 Bulan	<b>35.000.000.000</b>	RSUD CICALENGKA	
1	1	2	2	16	67	1	1.1.1.16.67			Penyediaan Biaya Pemeliharaan dan Operasional	Terlaksananya Biaya Pemeliharaan dan Operasional	Kab. Bandung		12 Bulan		32.000.000.000	APBD Kab	PD	12 Bulan	35.000.000.000	RSUD CICALENGKA
1	1	2	2	16	68	1	1.1.1.16.68			Peningkatan mutu pelayanan kesehatan masyarakat	Meningkatnya mutu pelayanan kesehatan masyarakat	Kab. Bandung		270 orang		0	APBD Kab	PD	300 orang	0	RSUD CICALENGKA
1	1	2	2	23			1.1.3.23			<b>Program Standarisasi Pelayanan Kesehatan</b>	Tingkat Akreditasi			12 Bulan		<b>0</b>			12 Bulan	<b>0</b>	RSUD CICALENGKA
1	1	2	2	23	7	1	1.1.3.23.7			Penyusunan standar pelayanan kesehatan ( DAK / Pendamping)	-	Kab. Bandung		0 -		0	APBD Kab	PD	0 -	0	RSUD CICALENGKA
1	1	2	2	23	8	1	1.1.3.23.8			Penyusunan Standarisasi Pelayanan Rumah Sakit	Tersedianya Standarisasi Pelayanan Rumah Sakit	Kab. Bandung		12 Bulan		0	APBD Kab	PD	12 Bulan	0	RSUD CICALENGKA
1	1	2	2	26			1.1.2.26			<b>Program pengadaan, peningkatan sarana dan prasarana rumah sakit/ rumah sakit jiwa/ rumah sakit paru-paru/ rumah sakit mata</b>	Prosentase Pemenuhan Sarana Dan Prasarana Pelayanan Medik			1 tahun		<b>0</b>			1 tahun	<b>2.000.000.000</b>	RSUD CICALENGKA
1	1	2	2	26	1	1	1.1.2.26.1			Pembangunan rumah sakit	Terlaksananya Kegiatan Pembangunan Rumah Sakit	Kab. Bandung		12 Bulan		0	APBD Kab	PD	12 Bulan	2.000.000.000	RSUD CICALENGKA
1	1	2	2	26	4	1	1.1.2.26.4			Penambahan ruang rawat inap rumah sakit (VIP, VIP, Kelas I, II dan III)	-	Kab. Bandung		0 -		0	APBD Kab	PD	0 -	0	RSUD CICALENGKA
1	1	2	2	26	27	1	1.1.2.26.27			Pengadaan alat-alat rumah sakit (DAK/Pendamping)	Tercapainya Kebutuhan Alat Kesehatan Rumah Sakit	Kab. Bandung		12 Bulan		0	APBD Kab	PD	12 Bulan	0	RSUD CICALENGKA
1	1	2	2	33			1.1.1.33			<b>Program Promosi Dan Pemberdayaan Masyarakat</b>	Prosentase Pertumbuhan Kunjungan Rumah Sakit Terpenuhi Informasi			12 Bulan		<b>0</b>			12 Bulan	<b>0</b>	RSUD CICALENGKA
1	1	2	2	33	1	1	1.1.1.33.1			Pengembangan Media Promosi Dan Informasi Sadar Hidup Sehat	Daerah Melalui Promosi Media Cetak dan Media Jasa Informasi	Kab. Bandung		0 Bulan		0	APBD Kab	PD	0 Bulan	0	RSUD CICALENGKA
							1.2.1.1			<b>Program Jaminan Sosial Masyarakat</b>											RSUD CICALENGKA
1	1	2	2	24		1	1.1.1.24			<b>Program Pelayanan Kesehatan Penduduk Miskin</b>	Prosentase Pelayanan Kesehatan Penduduk Miskin			12 Bulan		<b>3.000.000.000</b>			12 Bulan	<b>3.015.000.000</b>	RSUD CICALENGKA
1	1	2	2	24	14	1	1.1.1.24.14			Pelayanan Dasar dan Rujukan Bagi Masyarakat Miskin	Terpenuhinya Pelayanan Masyarakat Miskin Yang Berobat Menggunakan SKTM	Kab. Bandung		12 Bulan		3.000.000.000	APBD Kab	PD	12 Bulan	3.015.000.000	RSUD CICALENGKA
										<b>Jumlah 2</b>						<b>35.000.000.000</b>				<b>40.015.000.000</b>	RSUD CICALENGKA
										<b>Jumlah Total (1+2)</b>						<b>36.500.000.000</b>				<b>42.103.311.388</b>	RSUD CICALENGKA

**RUMUSAN RENCANA PROGRAM DAN KEGIATAN PD TAHUN 2019  
DAN PRAKIRAAN MAJU TAHUN 2020  
KABUPATEN BANDUNG**

Kode	Bidang Urusan Pemerintahan dan Program dan Kegiatan	Indikator Kinerja Program (Outcome) dan Kegiatan (Output)	Lokasi	Rencana Tahun 2019 (Tahun Rencana)		Sumber Dana	Catatan Penting	Prakiraan Maju Rencana Tahun 2020		Penanggungjawab						
				Target Capaian Kinerja	Kebutuhan Dana/Pagu Indikatif			Target Capaian Kinerja	Kebutuhan Dana/ Pagu Indikatif							
5.	Mewujudkan Tata Kelola Pemerintahan Yang Baik dan Bersih									RSUD MAJALAYA						
5.1.1.1	Program Peningkatan Profesionalisme Birokrasi									RSUD MAJALAYA						
5.1.1.1	Program Pelayanan Administrasi Perkantoran	-			0	0		0	0	RSUD MAJALAYA						
5.1.1.1.2	Penyediaan jasa komunikasi, sumber daya air dan listrik	-	Kab. Bandung		0	0	APBD Kab	PD	0	0	RSUD MAJALAYA					
5.1.1.1.18	Rapat-rapat koordinasi dan konsultasi ke luar daerah	-	Kab. Bandung		0	0	APBD Kab	PD	0	0	RSUD MAJALAYA					
5.1.1.1.20	Rapat-rapat koordinasi dan konsultasi ke Dalam Daerah	-	Kab. Bandung		0	0	APBD Kab	PD	0	0	RSUD MAJALAYA					
5.1.1.3	Program peningkatan disiplin aparat	Jumlah Pegawai Memiliki Seragam Dinas Lengkap			100 orang	0			100 orang	0	RSUD MAJALAYA					
5.1.1.3.2	Pengadaan pakaian dinas beserta perlengkapannya	Jumlah Pegawai Memiliki Seragam Dinas Lengkap	Kab. Bandung		650 stel	0	APBD Kab	PD	650 stel	0	RSUD MAJALAYA					
5.1.1.5	Program peningkatan kapasitas sumber daya aparat	Presentasi SDM yang memiliki Kompetensi Keahlian			78	0			80	0	RSUD MAJALAYA					
5.1.1.5.1	Pendidikan dan pelatihan formal	Jumlah SDM yang memiliki sertifikat keahlian	Kab. Bandung		0 orang	0	APBD Kab	PD	0 orang	0	RSUD MAJALAYA					
5.1.1.6	Program peningkatan pengembangan sistem pelaporan capaian kinerja dan keuangan	Jumlah Laporan Dokumen Kinerja			100 %	0			100 %	0	RSUD MAJALAYA					
5.1.1.6.1	Penyusunan laporan capaian kinerja dan ikhtisar realisasi Kinerja SKPD	Jumlah Laporan Dokumen Kinerja	Kab. Bandung		0	0	APBD Kab	PD	0	0	RSUD MAJALAYA					
5.1.1.6.2	Penyusunan laporan keuangan semesteran	Jumlah Laporan Dokumen Keuangan	Kab. Bandung		0	0	APBD Kab	PD	0	0	RSUD MAJALAYA					
	<b>Jumlah 1</b>									<b>0</b>	<b>RSUD MAJALAYA</b>					
1.	Peningkatan Kualitas Sumber Daya Manusia										RSUD MAJALAYA					
1.1.3.1	Program Peningkatan Pelayanan Kesehatan Masyarakat										RSUD MAJALAYA					
1	1	2	2	16	1	1.1.1.16	Program Upaya Kesehatan Masyarakat	Persentase Pasien yang dapat dilayani		100 %	102.000.000.000	100 %	108.325.000.000	RSUD MAJALAYA		
1	1	2	2	16	12	1.1.1.16.12	Penyediaan biaya operasional dan pemeliharaan	Jumlah tersedianya jasa, alat pelayanan kesehatan dan penunjang pelayanan kesehatan		3 Kegiatan	102.000.000.000	APBD Kab	PD	3 Kegiatan	108.325.000.000	RSUD MAJALAYA
1	1	2	2	16	66	1.1.1.16.66	Penyediaan Fasilitas Perawatan Kesehatan bagi Penderita Akibat Dampak Asap Rokok dan Penyakit Lainnya (DBHCHT)	Jumlah Fasilitas Perawatan Kesehatan Bagi Penderita Asap Rokok dan Penyakit Lainnya		0 Bangunan	0	APBD Kab	PD	0 Bangunan	0	RSUD MAJALAYA
						1.1.1.19	Program Promosi Kesehatan dan Pemberdayaan Masyarakat	-		0	0			0	0	RSUD MAJALAYA
						1.1.1.26	Program pengadaan, peningkatan sarana dan prasarana rumah sakit/ rumah sakit jiwa/ rumah sakit paru-paru/ rumah sakit mata	Persentase ketersediaan sarana dan prasarana sesuai standar		77 %	0			78 %	0	RSUD MAJALAYA
						1.1.1.26.1	Pembangunan rumah sakit	Jumlah Sarana dan Prasarana RS yang disediakan sesuai standar	Kab. Bandung	2 Bangunan	0	APBD Kab	PD	0 Bangunan	0	RSUD MAJALAYA
						1.1.1.26.4	Penambahan ruang rawat inap rumah sakit (VIP, VIP, Kelas I, II dan III)	Jumlah Ruang Rawat Inap RS sesuai Standar	Kab. Bandung	0 Bangunan	0	APBD Kab	PD	1 Bangunan	0	RSUD MAJALAYA
						1.1.1.26.18	Pengadaan alat-alat kesehatan rumah sakit	Jumlah sarana dan Prasarana Rumah sakit	Kab. Bandung	51 Jenis	0	APBD Kab	PD	1 Jenis	0	RSUD MAJALAYA
						1.1.1.27	Program pemeliharaan sarana dan prasarana rumah sakit/ rumah sakit jiwa/ rumah sakit paru-paru/ rumah sakit mata	Persentase Sarana dan Prasarana RS yang dilakukan Pemeliharaan		100 %	0			100 %	0	RSUD MAJALAYA
						1.1.1.27.1	Pemeliharaan rutin/berkala rumah sakit	Jumlah sarana Prasarana RS yang dilakukan Pemeliharaan	Kab. Bandung	0	0	APBD Kab	PD	0	0	RSUD MAJALAYA

							1.1.1.27.17	Pemeliharaan rutin/berkala alat-alat kesehatan rumah sakit	Jumlah sarana Alat Kesehatan yang dilakukan Pemeliharaan	Kab. Bandung		0 -		0	APBD Kab	PD	0 -		0	RSUD MAJALAYA
							<b>1.2.1.1</b>	<b>Program Jaminan Sosial Masyarakat</b>												RSUD MAJALAYA
<b>1</b>	<b>1</b>	<b>2</b>	<b>2</b>	<b>24</b>		<b>1</b>	<b>1.1.1.24</b>	<b>Program Pelayanan Kesehatan Penduduk Miskin</b>	Prosentase masyarakat miskin yang ditangani			100 %		<b>6.000.000.000</b>			100 %	<b>6.030.000.000</b>	RSUD MAJALAYA	
1	1	2	2	24	14	1	1.1.1.24.14	Pelayanan Dasar dan Rujukan Bagi Masyarakat Miskin	Jumlah Masyarakat Miskin yang datang dan dilayani yang menggunakan SKTM	Kab. Bandung		8.864 -		6.000.000.000	APBD Kab	PD	8.931 -	6.030.000.000	RSUD MAJALAYA	
								<b>Jumlah 2</b>						<b>108.000.000.000</b>				<b>114.355.000.000</b>	RSUD MAJALAYA	
								<b>Jumlah Total (1+2)</b>						<b>108.000.000.000</b>				<b>114.355.000.000</b>	RSUD MAJALAYA	

**RUMUSAN RENCANA PROGRAM DAN KEGIATAN PD TAHUN 2019  
DAN PRAKIRAAN MAJU TAHUN 2020  
KABUPATEN BANDUNG**

Kode	Bidang Urusan Pemerintahan dan Program dan Kegiatan	Indikator Kinerja Program (Outcome) dan Kegiatan (Output)	Lokasi	Rencana Tahun 2019 (Tahun Rencana)		Sumber Dana	Catatan Penting	Prakiraan Maju Rencana Tahun 2020		Penanggungjawab	
				Target Capaian Kinerja	Kebutuhan Dana/Pagu Indikatif			Target Capaian Kinerja	Kebutuhan Dana/Pagu Indikatif		
5.	Mewujudkan Tata Kelola Pemerintahan Yang Baik dan Bersih									RSUD SOREANG	
5.1.1.1	Program Peningkatan Profesionalisme Birokrasi									RSUD SOREANG	
5.2.1.1	Program Pelayanan Administrasi Perkantoran	Nilai Laporan Kinerja Instansi Pemerintah (LKIP) RSUD Soreang			66 NILAI	0		68 NILAI	0	RSUD SOREANG	
5.2.1.1.2	Penyediaan jasa komunikasi, sumber daya air dan listrik	Tersedianya jaringan internet di rumah sakit	Kab. Bandung		0 Kegiatan	0 APBD Kab	PD	0 Kegiatan	0	RSUD SOREANG	
5.2.1.1.9	Penyediaan jasa perbaikan peralatan kerja	Tersedianya jasa perbaikan peralatan kerja	Kab. Bandung		0 Kegiatan	0 APBD Kab	PD	0 Kegiatan	0	RSUD SOREANG	
5.2.1.1.13	Penyediaan peralatan dan perlengkapan kantor	Terpeliharanya peralatan dan perlengkapan kantor	Kab. Bandung		0 Kegiatan	0 APBD Kab	PD	0 Kegiatan	0	RSUD SOREANG	
5.2.1.2	Program peningkatan sarana dan prasarana aparatur	Aset Dalam Kondisi Baik			100 %	0		100 %	0	RSUD SOREANG	
5.2.1.2.24	Pemeliharaan rutin/berkala kendaraan dinas/operasional	Jumlah Kendaraan Yang Berfungsi	Kab. Bandung		0 UNIT	0 APBD Kab	PD	0 UNIT	0	RSUD SOREANG	
	<b>Jumlah 1</b>					<b>0</b>			<b>0</b>	<b>RSUD SOREANG</b>	
1.	Peningkatan Kualitas Sumber Daya Manusia									RSUD SOREANG	
1.1.3.1	Program Peningkatan Pelayanan Kesehatan Masyarakat									RSUD SOREANG	
1	Urusan Wajib									RSUD SOREANG	
1 1	Urusan Wajib Pelayanan Dasar									RSUD SOREANG	
1 1 2	Kesehatan									RSUD SOREANG	
1 1 2 2 16	Program Upaya Kesehatan Masyarakat	Persentase Jumlah Pasien Yang Terlayani			100 %	77.246.400.000		100 %	81.108.720.000	RSUD SOREANG	
1 1 2 2 16 68 1	1.1.1.16.68	Peningkatan mutu pelayanan kesehatan masyarakat	Kab. Bandung		168.918 ORANG	77.246.400.000	APBD Kab	PD	169.018 ORANG	81.108.720.000	RSUD SOREANG
1 1 2 2 19	1.1.1.19	Program Promosi Kesehatan dan Pemberdayaan Masyarakat			5 PAKET	150.000.000		5 PAKET	150.750.000	RSUD SOREANG	
1 1 2 2 19 1 1	1.1.1.19.1	Pengembangan media promosi dan informasi sadar hidup sehat	Kab. Bandung		5 PAKET	150.000.000	APBD Kab	PD	5 PAKET	150.750.000	RSUD SOREANG
1 1 2 2 26	1.1.2.26	Program pengadaan, peningkatan sarana dan prasarana rumah sakit/ rumah sakit paru-paru/ rumah sakit mata			100 %	130.666.100.000		100 %	101.169.430.500	RSUD SOREANG	
1 1 2 2 26 1 1	1.1.2.26.1	Pembangunan rumah sakit	Kab. Bandung		1 PAKET	130.666.100.000	APBD Kab	PD	1 PAKET	101.169.430.500	RSUD SOREANG
1 1 2 2 26 27 1	1.1.2.26.27	Pengadaan alat-alat rumah sakit (DAK/Pendamping)	Kab. Bandung		0 UNIT	0	APBD Kab	PD	0 UNIT	0	RSUD SOREANG
	1.2.1.1	Program Jaminan Sosial Masyarakat								RSUD SOREANG	
1 1 2 2 24	1.1.1.24	Program Pelayanan Kesehatan Penduduk Miskin			12 BULAN	5.000.000.000		12 BULAN	5.025.000.000	RSUD SOREANG	
1 1 2 2 24 14 1	1.1.1.24.14	Pelayanan Dasar dan Rujukan Bagi Masyarakat Miskin	Kab. Bandung		168.918 ORANG	5.000.000.000	APBD Kab	PD	169.018 ORANG	5.025.000.000	RSUD SOREANG
	<b>Jumlah 2</b>					<b>213.062.500.000</b>			<b>187.453.900.500</b>	<b>RSUD SOREANG</b>	
	<b>Jumlah Total (1+2)</b>					<b>213.062.500.000</b>			<b>187.453.900.500</b>	<b>RSUD SOREANG</b>	

**RUMUSAN RENCANA PROGRAM DAN KEGIATAN PD TAHUN 2019  
DAN PRAKIRAAN MAJU TAHUN 2020  
KABUPATEN BANDUNG**

Kode	Bidang Urusan Pemerintahan dan Program dan Kegiatan	Indikator Kinerja Program (Outcome) dan Kegiatan (Output)	Lokasi	Rencana Tahun 2019 (Tahun Rencana)		Sumber Dana	Catatan Penting	Prakiraan Maju Rencana Tahun 2020		Penanggungjawab	
				Target Capaian Kinerja	Kebutuhan Dana/Pagu Indikatif			Target Capaian Kinerja	Kebutuhan Dana/Pagu Indikatif		
5.	Mewujudkan Tata Kelola Pemerintahan Yang Baik dan Bersih									SAPOLPP	
5.1.1.1	Program Peningkatan Profesionalisme Birokrasi									SAPOLPP	
x	Urusan Rutin									SAPOLPP	
x	Urusan Rutin									SAPOLPP	
x	Urusan Rutin									SAPOLPP	
x	5.6.1.1	Program Pelayanan Administrasi Perkantoran			100 %	610.084.818		100 %	613.135.242	SAPOLPP	
x	xx	Penyediaan jasa komunikasi, sumber daya air dan listrik	Kab. Bandung		100 %	10.400.000	APBD Kab	PD	10.400.000	SAPOLPP	
x	xx	Penyediaan jasa kebersihan kantor	Kab. Bandung		100 %	32.000.646	APBD Kab	PD	32.000.646	SAPOLPP	
x	xx	Penyediaan alat tulis kantor	Kab. Bandung		100 %	50.000.000	APBD Kab	PD	50.000.000	SAPOLPP	
x	xx	Penyediaan barang cetakan dan penggandaan	Kab. Bandung		100 %	64.319.336	APBD Kab	PD	64.319.336	SAPOLPP	
x	xx	Penyediaan peralatan dan perlengkapan kantor	Kab. Bandung		100 %	100.484.836	APBD Kab	PD	103.535.260	SAPOLPP	
x	xx	Penyediaan bahan bacaan dan peraturan perundang-undangan	Kab. Bandung		12 Bulan	20.000.000	APBD Kab	PD	12 Bulan	20.000.000	SAPOLPP
x	xx	Penyediaan makanan dan minuman	Kab. Bandung		1 Tahun	100.780.000	APBD Kab	PD	1 Tahun	100.780.000	SAPOLPP
x	xx	Rapat-rapat koordinasi dan konsultasi ke luar daerah	Kab. Bandung		1 Tahun	202.100.000	APBD Kab	PD	1 Tahun	202.100.000	SAPOLPP
x	xx	Rapat-rapat koordinasi dan konsultasi ke Dalam Daerah	Kab. Bandung		1 Tahun	30.000.000	APBD Kab	PD	1 Tahun	30.000.000	SAPOLPP
x	xx	5.6.1.2	Program peningkatan sarana dan prasarana aparatur		100 %	1.159.296.805		100 %	1.165.093.289	SAPOLPP	
x	xx	Pengadaan kendaraan dinas/operasional	Kab. Bandung		2 Unit	627.140.786	APBD Kab	PD	2 Unit	632.937.270	SAPOLPP
x	xx	Pemeliharaan rutin/berkala gedung kantor	Kab. Bandung		1 Gedung	74.794.769	APBD Kab	PD	1 Gedung	74.794.769	SAPOLPP
x	xx	Pemeliharaan rutin/berkala kendaraan dinas/operasional	Kab. Bandung		1 Tahun	457.361.250	APBD Kab	PD	1 Tahun	457.361.250	SAPOLPP
x	xx	Pemeliharaan rutin/berkala perlengkapan gedung kantor	Kab. Bandung		1 Tahun	0	APBD Kab	PD	1 Tahun	0	SAPOLPP
x	xx	5.6.1.3	Program peningkatan disiplin aparatur		100 %	554.850.700		100 %	557.624.953	SAPOLPP	
x	xx	Pengadaan pakaian dinas beserta perlengkapannya	Kab. Bandung		695 Stel	554.850.700	APBD Kab	PD	695 Stel	557.624.953	SAPOLPP
x	xx	5.5.1.5	Program peningkatan kapasitas sumber daya aparatur		0 %	500.000.000		0 %	502.500.000	SAPOLPP	
x	xx	Bimbingan teknis implementasi peraturan perundang-undangan	Kab. Bandung		10 Kali	500.000.000	APBD Kab	PD	10 Kali	502.500.000	SAPOLPP
x	xx	5.6.1.6	Program peningkatan pengembangan sistem pelaporan capaian kinerja dan keuangan		100 %	106.000.000		100 %	106.530.000	SAPOLPP	
x	xx	Penyusunan laporan capaian kinerja dan ikhtisar realisasi kinerja SKPD	Kab. Bandung		5 Dokumen	50.000.000	APBD Kab	PD	5 Dokumen	50.000.000	SAPOLPP
x	xx	Penyusunan laporan keuangan semesteran	Kab. Bandung		1 Dokumen	26.000.000	APBD Kab	PD	1 Dokumen	26.530.000	SAPOLPP
x	xx	Penyusunan pelaporan keuangan akhir tahun	Kab. Bandung		3 Dokumen	30.000.000	APBD Kab	PD	3 Dokumen	30.000.000	SAPOLPP
		<b>Jumlah 1</b>				<b>2.930.232.323</b>			<b>2.944.883.484</b>	SAPOLPP	
	5.2.1.1	Program Peningkatan stabilitas ketentraman dan ketertiban wilayah								SAPOLPP	
1		Urusan Wajib								SAPOLPP	



1	1									Urusan Wajib Pelayanan Dasar										SAPOLPP
1	1	5								Ketenteraman dan Ketertiban Umum Serta Perlindungan Masyarakat										SAPOLPP
1	1	5	19	15		1	5.5.2.15	Program peningkatan keamanan dan kenyamanan lingkungan	Persentase Penegakan Perda			100 %		19.661.818.501	APBD Kab	PD		100 %	10.754.334.593	SAPOLPP
1	1	5	19	15	1	1	5.5.2.15.1	Penyiapan tenaga pengendali kewanaman dan kenyamanan lingkungan	Jumlah Penyiapan Tenaga Pengendali Keamanan dan Kenyamanan Lingkungan	Kab. Bandung		12.991 Orang		15.198.249.416	APBD Kab	PD		16.470 Orang	6.198.249.416	SAPOLPP
1	1	5	19	15	3	1	5.5.2.15.3	Pelatihan pengendalian keamanan dan kenyamanan lingkungan	Frekwensi Pelatihan Pengendalian Keamanan Lingkungan	Kab. Bandung		29 Kali		3.007.000.000	APBD Kab	PD		30 Kali	3.007.000.000	SAPOLPP
1	1	5	19	15	4	1	5.5.2.15.4	Pengendalian kebisingan, dan gangguan dari kegiatan masyarakat	Jumlah Sosialisasi Pengendalian Kebisingan dan Gangguan Dari Kegiatan Masyarakat	Kab. Bandung		5 Kali		380.000.000	APBD Kab	PD		5 Kali	380.000.000	SAPOLPP
1	1	5	19	15	5	1	5.5.2.15.5	Pengendalian keamanan lingkungan	Jumlah Pengendalian Keamanan Lingkungan	Kab. Bandung		2 Jenis Kegiatan		1.076.569.085	APBD Kab	PD		2 Jenis Kegiatan	1.169.085.177	SAPOLPP
1	1	5	19	16		1	5.5.1.16	Program pemeliharaan kantrantibmas dan pencegahan tindak kriminal	Cakupan Patroli Petugas (kali/hari)			3 kali/hari		8.541.400.000				3 kali/hari	7.541.400.000	SAPOLPP
1	1	5	19	16	2	1	5.5.1.16.2	Peningkatan kerjasama dengan aparat keamanan dalam teknik pencegahan kejahatan	Jumlah Kegiatan Kerjasama Dengan Aparat Keamanan Dalam Teknik Pencegahan Kejahatan	Kab. Bandung		1 Tahun		6.194.000.000	APBD Kab	PD		1 Tahun	5.194.000.000	SAPOLPP
1	1	5	19	16	4	1	5.5.1.16.4	Peningkatan kapasitas aparat dalam rangka pelaksanaan siskamswakarsa di daerah	Jumlah Peningkatan Kapasitas Aparat Dalam Rangka Siskamswakarsa Di Daerah	Kab. Bandung		114 Kali		1.242.400.000	APBD Kab	PD		122 Kali	1.242.400.000	SAPOLPP
1	1	5	19	16	5	1	5.5.1.16.5	Monitoring, Evaluasi dan Pelaporan	Jumlah Dokumen Hasil Monitoring, Evaluasi dan Pelaporan	Kab. Bandung		1 Dokumen		105.000.000	APBD Kab	PD		1 Dokumen	105.000.000	SAPOLPP
1	1	5	19	16	7	1	5.5.1.16.7	Peningkatan Kerjasama dengan Aparat dalam Pelaksanaan Pemilu	Jumlah Kegiatan Kerjasama Dengan Aparat Dalam Pelaksanaan Pemilu	Kab. Bandung		100 %		1.000.000.000	APBD Kab	PD		100 %	1.000.000.000	SAPOLPP
1	1	5	19	20		1	5.5.1.20	Program peningkatan pemberantasan penyakit masyarakat (pekat)	Jumlah Kelompok Penyuluhan Pencegahan Peredaran/Penggunaan Miras dan Narkoba			1 Kelompok		300.000.000				1 Kelompok	300.000.000	SAPOLPP
1	1	5	19	20	1	1	5.5.1.20.1	Penyuluhan pencegahan peredaran/penggunaan minuman keras dan narkoba	Jumlah Kelompok Penyuluhan Pencegahan Peredaran/Penggunaan	Kab. Bandung		1 Kelompok		300.000.000	APBD Kab	PD		1 Kelompok	300.000.000	SAPOLPP
1	1	5	19	22		1	5.5.2.22	Program pencegahan dini dan penanggulangan korban bencana alam	Persentase Linmas Siaga Bencana			100 %		109.815.000				100 %	110.364.075	SAPOLPP
1	1	5	19	22	1	1	5.5.2.22.1	Pemantauan dan penyebarluasan informasi potensi bencana alam	Jumlah Linmas Siaga Bencana	Kab. Bandung		115 Orang		109.815.000	APBD Kab	PD		115 Orang	110.364.075	SAPOLPP
								Jumlah 2						28.613.033.501					18.706.098.668	SAPOLPP
								Jumlah Total (1+2)						31.543.265.824					21.650.982.152	SAPOLPP

**RUMUSAN RENCANA PROGRAM DAN KEGIATAN PD TAHUN 2019  
DAN PRAKIRAAN MAJU TAHUN 2020  
KABUPATEN BANDUNG**

Kode	Bidang Urusan Pemerintahan dan Program dan Kegiatan	Indikator Kinerja Program (Outcome) dan Kegiatan (Output)	Lokasi	Rencana Tahun 2019 (Tahun Rencana)		Sumber Dana	Catatan Penting	Prakiraan Maju Rencana Tahun 2020		Penanggungjawab
				Target Capaian Kinerja	Kebutuhan Dana/Pagu Indikatif			Target Capaian Kinerja	Kebutuhan Dana/Pagu Indikatif	
5.	Mewujudkan Tata Kelola Pemerintahan Yang Baik dan Bersih									SETDA
5.1.1.1	Program Peningkatan Profesionalisme Birokrasi									SETDA
x	Urusan Rutin									SETDA
x xx	Urusan Rutin									SETDA
x xx xx xx	Urusan Rutin									SETDA
x xx xx xx 1	5.1.3.1 Program Pelayanan Administrasi Perkantoran	terwujudnya pelayanan administrasi perkantoran		100 %	12.650.887.600			100 %	12.799.031.900	SETDA
x xx xx xx 1 1 1	5.1.3.1.1 Penyediaan jasa surat menyurat	terlaksananya pelayanan dan pengelolaan administrasi surat menyurat	Kab. Bandung	8 kegiatan	351.959.800	APBD Kab	PD	8 kegiatan	779.912.000	SETDA
x xx xx xx 1 2 1	5.1.3.1.2 Penyediaan jasa komunikasi, sumber daya air dan listrik	tersedianya jasa layanan komunikasi, air dan listrik	Kab. Bandung	8 kegiatan	2.268.399.300	APBD Kab	PD	8 kegiatan	2.363.317.100	SETDA
x xx xx xx 1 3 1	5.1.3.1.3 Penyediaan jasa peralatan dan perlengkapan kantor	terlaksananya sewa peralatan dan perlengkapan kantor	Kab. Bandung	193 kegiatan	1.255.638.920	APBD Kab	PD	193 kegiatan	997.816.100	SETDA
x xx xx xx 1 5 1	5.1.3.1.5 Penyediaan jasa jaminan barang milik daerah	terlaksananya jasa jaminan barang milik daerah	Kab. Bandung	12 Bulan	193.761.980	APBD Kab	PD	12 Bulan	212.288.900	SETDA
x xx xx xx 1 7 1	5.1.3.1.7 Penyediaan jasa administrasi keuangan	Tertatanya pengelolaan administrasi keuangan	Kab. Bandung	0 Laporan	0	APBD Kab	PD	0 Laporan	0	SETDA
x xx xx xx 1 8 1	5.1.3.1.8 Penyediaan jasa kebersihan kantor	terlaksananya jasa kebersihan kantor	Kab. Bandung	12 gedung	321.679.100	APBD Kab	PD	12 gedung	326.463.300	SETDA
x xx xx xx 1 9 1	5.1.3.1.10 Penyediaan alat tulis kantor	Terlaksananya penyediaan ATK setrda	Kab. Bandung	192 jenis	250.368.500	APBD Kab	PD	192 jenis	183.089.400	SETDA
x xx xx xx 1 10 1	5.1.3.1.11 Penyediaan barang cetakan dan penggandaan	tersediannya barang cetakan dan penggandaan	Kab. Bandung	54 jenis	268.068.500	APBD Kab	PD	54 jenis	272.584.600	SETDA
x xx xx xx 1 12 1	5.1.3.1.12 Penyediaan komponen instalasi listrik/penerangan bangunan kantor	tersediannya komponen instalasi listrik dan penerangan bangunan kantor	Kab. Bandung	17 jenis	296.840.000	APBD Kab	PD	17 jenis	1.515.465.500	SETDA
x xx xx xx 1 13 1	5.1.3.1.13 Penyediaan peralatan dan perlengkapan kantor	terlaksananya penyediaan peralatan kantor dan perlengkapan kantor	Kab. Bandung	0 kegiatan	0	APBD Kab	PD	0 kegiatan	0	SETDA
x xx xx xx 1 14 1	5.1.3.1.14 Penyediaan peralatan rumah tangga	terlaksananya penyediannya peralatan rumah tangga	Kab. Bandung	4 kegiatan	0	APBD Kab	PD	4 kegiatan	52.785.300	SETDA
x xx xx xx 1 15 1	5.1.3.1.15 Penyediaan bahan bacaan dan peraturan perundang-undangan	Tersedianya bahan bacaan dari mass media	Kab. Bandung	0 Mass Media	0	APBD Kab	PD	0 Mass Media	0	SETDA
x xx xx xx 1 16 1	5.1.3.1.16 Penyediaan bahan logistik kantor	terlaksananya penyediaan bahan logistik pimpinan	Kab. Bandung	11 kegiatan	1.491.115.000	APBD Kab	PD	11 kegiatan	1.188.247.500	SETDA
x xx xx xx 1 17 1	5.1.3.1.17 Penyediaan makanan dan minuman	tersedianya makan minum tamu dan rapat dinas	Kab. Bandung	1.500 kegiatan	2.897.840.000	APBD Kab	PD	1.500 kegiatan	2.321.046.700	SETDA
x xx xx xx 1 18 1	5.1.3.1.18 Rapat-rapat koordinasi dan konsultasi ke luar daerah	terlaksananya rapat koordinasi dan konsultasi pimpinan keluar daerah	Kab. Bandung	1.802 kegiatan	699.515.000	APBD Kab	PD	1.802 kegiatan	826.212.800	SETDA
x xx xx xx 1 19 1	5.1.3.1.19 Penyediaan Tenaga Pendukung teknis dan Administrasi Perkantoran	tersediannya tenaga pendukung teknis dan administrasi perkantoran	Kab. Bandung	90 Orang	1.649.537.500	APBD Kab	PD	90 Orang	1.157.491.200	SETDA
x xx xx xx 1 20 1	5.1.3.1.20 Rapat-rapat koordinasi dan konsultasi ke Dalam Daerah	terlaksananya rapat koordinasi dan konsultasi pimpinan ke dalam daerah	Kab. Bandung	3 kegiatan	76.140.000	APBD Kab	PD	3 kegiatan	98.803.600	SETDA
x xx xx xx 1 22 1	5.1.3.1.22 Penunjang Perayaan Hari-hari Bersejarah *)	terlaksananya peringatan hari-hari besar bersejarah	Kab. Bandung	0 -	630.024.000	APBD Kab	PD	0 -	503.507.900	SETDA
x xx xx xx 2	5.1.3.2 Program peningkatan sarana dan prasarana aparatur	Terwujudnya peningkatan sarana dan prasarana anaratur		100 %	7.430.455.980			100 %	9.068.973.800	SETDA
x xx xx xx 2 5 1	5.1.3.2.5 Pengadaan kendaraan dinas/operasional	tersediannya kendaraan dinas	Kab. Bandung	0 unit	0	APBD Kab	PD	0 unit	0	SETDA
x xx xx xx 2 6 1	5.1.3.2.7 Pengadaan perlengkapan gedung kantor	tersediannya perlengkapan gedung kantor	Kab. Bandung	33 Unit	65.830.100	APBD Kab	PD	33 Unit	69.335.000	SETDA
x xx xx xx 2 8 1	5.1.3.2.8 Pengadaan peralatan rumah jabatan/dinas	tersediannya peralatan rumah jabatan/dinas	Kab. Bandung	3 Kegiatan	335.812.100	APBD Kab	PD	3 Kegiatan	365.792.000	SETDA
x xx xx xx 2 9 1	5.1.3.2.9 Pengadaan peralatan gedung kantor	tersediannya peralatan gedung kantor	Kab. Bandung	121 Item	912.002.227	APBD Kab	PD	121 Item	887.091.700	SETDA
x xx xx xx 2 10 1	5.1.3.2.10 Pengadaan mebeleur	tersediannya mebeleur	Kab. Bandung	91 Item	192.176.300	APBD Kab	PD	91 Item	151.088.000	SETDA
x xx xx xx 2 11 1	5.1.3.2.11 Pengadaan alat-alat komunikasi	tersediannya alat komunikasi	Kab. Bandung	14 Unit	69.634.400	APBD Kab	PD	14 Unit	73.158.400	SETDA
x xx xx xx 2 20 1	5.1.3.2.20 Pemeliharaan rutin/berkala rumah jabatan	terlaksananya pemeliharaan rutin/berkala rumah jabatan	Kab. Bandung	2 Unit	508.372.400	APBD Kab	PD	2 Unit	514.090.000	SETDA
x xx xx xx 2 21 1	5.1.3.2.21 Pemeliharaan rutin/berkala rumah dinas	terlaksananya pemeliharaan rutin/berkala rumah dinas	Kab. Bandung	1 Unit	105.770.500	APBD Kab	PD	1 Unit	109.475.100	SETDA
x xx xx xx 2 22 1	5.1.3.2.22 Pemeliharaan rutin/berkala gedung kantor	terlaksananya pemeliharaan rutin/berkala gedung kantor	Kab. Bandung	17 Gedung	2.052.239.600	APBD Kab	PD	17 Gedung	1.793.493.900	SETDA
x xx xx xx 2 23 1	5.1.3.2.23 Pemeliharaan rutin/berkala mobil jabatan	terlaksananya pemeliharaan mobil jabatan	Kab. Bandung	55 Unit	436.840.000	APBD Kab	PD	55 Unit	349.888.000	SETDA

x	xx	xx	xx	2	24	1	5.1.3.2.24	Pemeliharaan rutin/berkala kendaraan dinas/operasional	terlaksananya pemeliharaan mobil dinas/operasional	Kab. Bandung	112 Unit	2.509.323.753	APBD Kab	PD	112 Unit	1.997.927.200	SETDA
x	xx	xx	xx	2	28	1	5.1.3.2.28	Pemeliharaan rutin/berkala peralatan gedung kantor	Terlaksananya pemeliharaan rutin berkala peralatan gedung kantor	Kab. Bandung	104 Unit	200.777.800	APBD Kab	PD	104 Unit	164.757.500	SETDA
x	xx	xx	xx	2	29	1	5.1.3.2.29	Pemeliharaan rutin/berkala mebeleur	Terlaksananya pemeliharaan mebeleur	Kab. Bandung	3 Jenis	21.099.500	APBD Kab	PD	3 Jenis	24.380.800	SETDA
x	xx	xx	xx	2	42	1	5.1.3.2.42	Rehabilitasi sedang/berat rumah gedung kantor	terlaksananya rehabilitasi gedung kantor	Kab. Bandung	17 Lokasi	0	APBD Kab	PD	17 Lokasi	2.544.640.200	SETDA
x	xx	xx	xx	2	44	1	5.1.3.2.44	Rehabilitasi sedang/berat kendaraan dinas/operasional	terlaksananya rehabilitasi kendaraan dinas operasional	Kab. Bandung	1 1	20.577.300	APBD Kab	PD	1 1	23.856.000	SETDA
<b>x</b>	<b>xx</b>	<b>xx</b>	<b>xx</b>	<b>3</b>			<b>5.1.3.3</b>	<b>Program peningkatan disiplin aparatur</b>	terwujudnya peningkatan disiplin aparatur		100 %	<b>366.020.000</b>			100 %	<b>766.588.700</b>	SETDA
x	xx	xx	xx	3	2	1	5.1.3.3.2	Pengadaan pakaian dinas beserta perlengkapannya	tersediannya pakaian dinas beserta kelengkapannya	Kab. Bandung	250 Stel	196.840.000	APBD Kab	PD	250 Stel	158.244.800	SETDA
x	xx	xx	xx	3	3	1	5.1.3.3.3	Pengadaan pakaian kerja lapangan	tersediannya pakaian kerja lapangan	Kab. Bandung	331 Item	76.840.000	APBD Kab	PD	331 Item	282.311.900	SETDA
x	xx	xx	xx	3	5	1	5.1.3.3.5	Pengadaan pakaian khusus hari-hari tertentu	tersediannya pakaian hari-hari tertentu	Kab. Bandung	7.450 Item	0	APBD Kab	PD	7.450 Item	112.918.400	SETDA
x	xx	xx	xx	3	7	1	5.1.3.3.7	Peningkatan Kinerja dan Disiplin Aparatur	terlaksananya peningkatkan Kinerja aparatur	Kab. Bandung	1 kegiatan	92.340.000	APBD Kab	PD	1 kegiatan	213.113.600	SETDA
<b>x</b>	<b>xx</b>	<b>xx</b>	<b>xx</b>	<b>5</b>			<b>5.1.3.5</b>	<b>Program peningkatan kapasitas sumber daya aparatur</b>	Terlaksananya bimbingan teknis implementasi peraturan perundang-undangan		100 %	<b>96.840.000</b>			100 %	<b>119.280.000</b>	SETDA
x	xx	xx	xx	5	3	1	5.1.3.5.3	Bimbingan teknis implementasi peraturan perundang-undangan	terlaksananya bimbingan teknis implementasi peraturan perundang-undangan	Kab. Bandung	2 Kegiatan	96.840.000	APBD Kab	PD	2 Kegiatan	119.280.000	SETDA
<b>x</b>	<b>xx</b>	<b>xx</b>	<b>xx</b>	<b>6</b>			<b>5.1.3.6</b>	<b>Program peningkatan pengembangan sistem pelaporan capaian kinerja dan keuangan</b>	terwujudnya pengembangan sistem laporan capaian kinerja		100 %	<b>770.819.600</b>			100 %	<b>791.863.286</b>	SETDA
x	xx	xx	xx	6	2	1	5.1.3.6.2	Penyusunan laporan keuangan semesteran	terlaksananya penyusunan laporan keuangan semesteran	Kab. Bandung	2 Laporan	23.410.000	APBD Kab	PD	2 Laporan	22.012.700	SETDA
x	xx	xx	xx	6	4	1	5.1.3.6.4	Penyusunan pelaporan keuangan akhir tahun	Terlaksananya penyusunan laporan keuangan akhir tahun	Kab. Bandung	2 Laporan	24.281.000	APBD Kab	PD	2 Laporan	22.831.800	SETDA
x	xx	xx	xx	6	6	1	5.1.3.6.6	Penyediaan Jasa Administrasi Keuangan	terlaksananya pengelolaan administrasi keuangan	Kab. Bandung	11 Laporan	449.628.800	APBD Kab	PD	11 Laporan	429.057.200	SETDA
x	xx	xx	xx	6	7	1	5.1.3.6.7	Penyusunan Rencana dan Laporan Capaian Kinerja Perangkat Daerah	terlaksananya penyusunan rencana dan capaian kinerja perangkat daerah	Kab. Bandung	116 Dokumen	273.499.800	APBD Kab	PD	116 Dokumen	317.961.586	SETDA
								<b>Jumlah 1</b>				<b>21.315.023.180</b>				<b>23.545.737.686</b>	SETDA
<b>4</b>								<b>Pendukung</b>									SETDA
<b>4</b>	<b>0</b>							<b>Pendukung</b>									SETDA
<b>4</b>	<b>0</b>	<b>1</b>						<b>Sekretariat Daerah</b>									SETDA
<b>4</b>	<b>0</b>	<b>1</b>	<b>20</b>	<b>16</b>		<b>1</b>	<b>5.1.1.16</b>	<b>Program peningkatan pelayanan kedinasan kepala daerah/wakil kepala daerah</b>	meningkatnya pelayanan kedinasan KDH/WKDH		22 kegiatan	<b>6.730.286.339</b>			22 kegiatan	<b>5.749.238.200</b>	SETDA
4	0	1	20	16	1	1	5.1.1.16.1	Dialog/audiensi dengan tokoh-tokoh masyarakat, pimpinan/anggota organisasi sosial dan kemasyarakatan	terlaksananya dialog/audiensi dengan tokoh-tokoh masyarakat, pimpinan/anggota organisasi sosial dan kemasyarakatan	Kab. Bandung	32 dokumen	5.242.945.059	APBD Kab	PD	32 dokumen	3.720.812.200	SETDA
4	0	1	20	16	2	1	5.1.1.16.2	Penerimaan kunjungan kerja pejabat negara/departemen/lembaga pemerintah non departemen/luar negeri	terlaksananya penerimaan kunjungan kerja pihak luar pemerintah kabupaten bandung	Kab. Bandung	22 kegiatan	341.590.000	APBD Kab	PD	22 kegiatan	548.688.000	SETDA
4	0	1	20	16	3	1	5.1.1.16.3	Rapat koordinasi unsur MUSPIDA	terlaksananya rapat koordinasi forkompinda	Kab. Bandung	18 Kegiatan	421.752.770	APBD Kab	PD	18 Kegiatan	474.485.900	SETDA
4	0	1	20	16	4	1	5.1.1.16.4	Rapat koordinasi pejabat pemerintahan daerah	terlaksananya rapat koordinasi pejabat pemerintah daerah	Kab. Bandung	0 kegiatan	93.640.000	APBD Kab	PD	0 kegiatan	254.464.000	SETDA
4	0	1	20	16	5	1	5.1.1.16.5	Kunjungan kerja/inspeksi kepala daerah/wakil kepala daerah	terlaksananya kunjungan kerja/inspeksi KDH/WKDH dalam daerah	Kab. Bandung	150 kegiatan	357.053.700	APBD Kab	PD	150 kegiatan	362.014.800	SETDA
4	0	1	20	16	6	1	5.1.1.16.6	Koordinasi dengan pemerintah pusat dan pemerintah daerah lainnya	terlaksananya koordinasi dengan pemerintah pusat dan pemerintah daerah lainnya	Kab. Bandung	50 kegiatan	273.304.810	APBD Kab	PD	50 kegiatan	388.773.300	SETDA
4	0	1	20	16	7	1	5.1.1.16.7	Sejuta Muzaki	Terlaksananya Sejuta Muzaki	Kab. Bandung	0 -	0	APBD Kab	PD	0 -	0	SETDA
<b>4</b>	<b>0</b>	<b>1</b>	<b>20</b>	<b>20</b>		<b>1</b>	<b>5.1.1.20</b>	<b>Program peningkatan sistem pengawasan internal dan pengendalian pelaksanaan kebijakan KDH</b>	tercapainya peningkatan sistem pengawasan internal dan pengendalian pelaksanaan		100 %	<b>6.079.989.099</b>			100 %	<b>5.996.520.300</b>	SETDA

4	0	1	20	20	3	1	5.1.1.20.3	Pengendalian manajemen pelaksanaan kebijakan KDH	-	Kab. Bandung		0 -		0	APBD Kab	PD	0 -	0	SETDA
4	0	1	20	20	11	1	5.1.1.20.11	Pemantauan Pengendalian Intern atas Pelaksanaan Sistem Pengendalian Intern Pemerintah (SPIP) di Kabupaten Bandung	-	Kab. Bandung		0 -		0	APBD Kab	PD	0 -	0	SETDA
4	0	1	20	20	12	1	5.1.1.20.12	Koordinasi, Monitoring dan Evaluasi ( Kormonev ) atas Pelayanan Publik di Kabupaten Bandung	-	Kab. Bandung		0 -		0	APBD Kab	PD	0 -	0	SETDA
4	0	1	20	20	13	1	5.1.1.20.13	Pembinaan Wilayah Pengawasan pada Pemerintahan Desa di Kabupaten Bandung	Terlaksananya pembinaan pengawasan pada pemerintah desa di kabupaten bandung	Kab. Bandung		0 -		0	APBD Kab	PD	0 -	0	SETDA
4	0	1	20	20	15	1	5.1.1.20.15	Koordinasi, Monitoring dan Evaluasi ( Kormonev ) atas kebijakan kerjasama pemerintah daerah, penyelenggaraan pemerintah kecamatan/kelurahan dan penyelenggaraan pemerintah desa	terlaksananya Rakor kerjasama daerah	Kab. Bandung		2 Laporan		2.498.369.300	APBD Kab	PD	2 Laporan	2.793.374.400	SETDA
4	0	1	20	20	16	1	5.1.1.20.16	Koordinasi, Monitoring dan Evaluasi ( Kormonev ) atas kebijakan daerah terhadap bidang kependudukan dan catatan sipil, ketertiban umum dan ketenagakerjaan	terlaksananya kormonev pelaksanaan kebijakan daerah terhadap bidang kependudukan dan catatan sipil	Kab. Bandung		1 laporan		360.780.290	APBD Kab	PD	1 laporan	406.400.000	SETDA
4	0	1	20	20	17	1	5.1.1.20.17	Koordinasi, Monitoring dan Evaluasi ( Kormonev ) atas kebijakan daerah bidang pemberdayaan perempuan dan anak, pariwisata dan budaya, serta pemuda dan olah raga	terlaksananya kormonev pelaksanaan kebijakan daerah terhadap bidang pemberdayaan perempuan dan anak	Kab. Bandung		1 Laporan		743.090.300	APBD Kab	PD	1 Laporan	833.312.800	SETDA
4	0	1	20	20	18	1	5.1.1.20.18	Koordinasi, Monitoring dan Evaluasi ( Kormonev ) atas kebijakan daerah bidang perdagangan dan industri, penanaman modal, usaha kecil, koperasi dan pertanian	terlaksananya kormonev pelaksanaan kebijakan daerah terhadap bidang perdagangan dan industri	Kab. Bandung		1 Laporan		1.159.955.500	APBD Kab	PD	1 Laporan	545.062.500	SETDA
4	0	1	20	20	19	1	5.1.1.20.19	Koordinasi, Monitoring dan Evaluasi ( Kormonev ) atas kebijakan daerah bidang kesehatan, sosial dan keagamaan	terlaksananya kormonev pelaksanaan kebijakan daerah terhadap bidang kesehatan	Kab. Bandung		1 Laporan		263.378.609	APBD Kab	PD	1 Laporan	277.132.100	SETDA
4	0	1	20	20	20	1	5.1.1.20.20	Koordinasi, Monitoring dan Evaluasi ( Kormonev ) atas kebijakan daerah bidang lingkungan hidup, perhubungan, permukiman, penataan ruang dan pekerjaan	terlaksananya kormonev pelaksanaan kebijakan daerah terhadap bidang lingkungan hidup	Kab. Bandung		1 Laporan		387.305.800	APBD Kab	PD	1 Laporan	389.242.400	SETDA
4	0	1	20	20	21	1	5.1.1.20.21	Koordinasi, Monitoring dan Evaluasi ( Kormonev ) atas kebijakan daerah tentang tatalaksanaan, kelembagaan, analisa formasi jabatan dan pemberdayaan aparatur	terlaksananya kormonev pelaksanaan kebijakan daerah terhadap standar pelayanan minimum	Kab. Bandung		3 Laporan		401.891.800	APBD Kab	PD	3 Laporan	452.307.900	SETDA
4	0	1	20	20	22	1	5.1.1.20.22	Koordinasi, Monitoring dan Evaluasi ( Kormonev ) atas kebijakan daerah tentang bidang komunikasi dan informasi statistik dan persandian, perpustakaan dan ke arsipan	terlaksananya kormonev pelaksanaan kebijakan daerah terhadap bidang komunikasi dan informasi, statistik,persandian	Kab. Bandung		1 laporan		265.217.500	APBD Kab	PD	1 laporan	299.688.200	SETDA
4	0	1	20	20	23	1	5.1.1.20.23	Penyelenggaraan PILGUB dan PILEG di Provinsi Jawa Barat (Pelaksanaan Desk Pilkada)(Bangub)	Terlaksananya desk pilkada	Kab. Bandung		0 Dokumen		0	APBD Kab	PD	0 Dokumen	0	SETDA
4	0	1	20	20	24	1	5.1.1.20.24	Sinergi Perencanaan Pengelolaan CSR (Bantuan Gubernur)	terlaksananya pengelolaan CSR	Kab. Bandung		0 Dokumen		0	APBD Kab	PD	0 Dokumen	0	SETDA
<b>4</b>	<b>0</b>	<b>1</b>	<b>20</b>	<b>26</b>	<b>1</b>	<b>1</b>	<b>5.1.2.26</b>	<b>Program Penataan Peraturan Perundang-Undangan</b>	tercapainya penataan peraturan perundang-undangan			100 %		<b>4.676.664.950</b>			100 %	<b>5.611.868.200</b>	SETDA
4	0	1	20	26	1	1	5.1.2.26.1	Koordinasi kerjasama permasalahan peraturan perundang-undangan	terlaksananya konsultasi hukum penyelesaian perkara hukum	Kab. Bandung		15 perkara		342.778.400	APBD Kab	PD	15 perkara	386.297.900	SETDA
4	0	1	20	26	2	1	5.1.2.26.2	Penyusunan rencana kerja rancangan peraturan perundang-undangan	terwujudnya produk hukum daerah yang sesuai dengan peraturan perundang-undangan yang berlaku dan bersifat aspiratif serta akomodatif	Kab. Bandung		11 perda		431.490.590	APBD Kab	PD	11 perda	485.359.800	SETDA

4	0	1	20	26	3	1	5.1.2.26.3	Legislasi rancangan peraturan perundang-undangan	Terlaksananya PROGPMPERDA	Kab. Bandung		10 dokumen		66.848.030	APBD Kab	PD	10 dokumen	78.175.600	SETDA
4	0	1	20	26	4	1	5.1.2.26.4	sosialisasi peraturan perundang-undangan	terlaksananya kodefikasi produk hukum daerah serta sosialisasi produk hukum pusat	Kab. Bandung		4 kegiatan		615.305.960	APBD Kab	PD	4 kegiatan	690.620.400	SETDA
4	0	1	20	26	6	1	5.1.2.26.6	Kajian peraturan perundang-undangan daerah terhadap peraturan perundang-undangan yang baru, lebih tinggi dan keserasian antar peraturan perundang-undangan daerah	terlaksananya pengkajian produk hukum daerah	Kab. Bandung		1 dokumen		88.569.620	APBD Kab	PD	1 dokumen	102.431.400	SETDA
4	0	1	20	26	7	1	5.1.2.26.7	Evaluasi Pelimpahan Sebagian Kewenangan Bupati Kepada Camat	terlaksananya evaluasi sebagian kewenangan bupati kepada camat	Kab. Bandung		0 -		0	APBD Kab	PD	0 -	0	SETDA
4	0	1	20	26	9	1	5.1.2.26.9	Sosialisasi kebijakan program daerah	terlaksananya sosialisasi kebijakan program daerah	Kab. Bandung		3 kegiatan		0	APBD Kab	PD	3 kegiatan	65.308.300	SETDA
4	0	1	20	26	11	1	5.1.2.26.11	Kajian peraturan perundang-undangan daerah tentang Kerjasama pemerintah daerah, penyelenggaraan pemerintah kecamatan/kelurahan dan pemerintah Desa	terlaksananya pengkajian kebijakan daerah tentang kerjasama pemerintah daerah	Kab. Bandung		1 Dokumen		158.334.380	APBD Kab	PD	1 Dokumen	180.335.300	SETDA
4	0	1	20	26	12	1	5.1.2.26.12	Kajian peraturan perundang-undangan daerah tentang penyelenggaraan bidang komunikasi dan informasi, statistik dan persandian, perpustakaan dan kearsifan	terlaksananya pengkajian kebijakan daerah tentang penyelenggaraan komunikasi dan statistik dan persandian	Kab. Bandung		0 dokumen		0	APBD Kab	PD	0 dokumen	0	SETDA
4	0	1	20	26	13	1	5.1.2.26.13	Kajian peraturan perundang-undangan daerah tentang kependudukan dan catatan sipil, ketertiban umum dan ketanagrahatarian	terlaksananya pengkajian kebijakan daerah tentang kependudukan dan catatan sipil	Kab. Bandung		1 Laporan		355.057.910	APBD Kab	PD	1 Laporan	400.010.000	SETDA
4	0	1	20	26	14	1	5.1.2.26.14	Kajian peraturan perundang-undangan daerah tentang pemberdayaan perempuan dan anak, pariwisata dan kebudayaan pemuda dan olah raga	terlaksananya pengkajian kebijakan daerah tentang pemberdayaan perempuan dan anak	Kab. Bandung		1 dokumen		745.598.420	APBD Kab	PD	1 dokumen	836.113.500	SETDA
4	0	1	20	26	15	1	5.1.2.26.15	Kajian peraturan perundang-undangan daerah tentang perindustrian dan perdagangan, penanaman modal, usaha kecil, koperasi, pertanian, pangan dan perikanan	terlaksananya pengkajian kebijakan tentang perdagangan dan perindustrian	Kab. Bandung		1 dokumen		738.290.000	APBD Kab	PD	1 dokumen	827.952.400	SETDA
4	0	1	20	26	16	1	5.1.2.26.16	Kajian peraturan perundang-undangan daerah tentang kesehatan, sosial dan keagamaan dan pendidikan	terlaksananya pengkajian kebijakan daerah tentang kesehatan	Kab. Bandung		1 dokumen			APBD Kab	PD	1 dokumen	298.271.400	SETDA
4	0	1	20	26	17	1	5.1.2.26.17	Kajian peraturan perundang-undangan daerah tentang lingkungan hidup, perhubungan, perumahan, permukiman, penataan ruang dan pekerjaan umum	terlaksananya pengkajian kebijakan daerah tentang lingkungan hidup	Kab. Bandung		1 Laporan		114.647.500	APBD Kab	PD	1 Laporan	115.220.700	SETDA
4	0	1	20	26	18	1	5.1.2.26.18	Kajian peraturan perundang-undangan daerah tentang ketatalaksanaan, kelembagaan dan analisa formasi jabatan dan pemberdayaan aparatur	terlaksananya pengkajian kebijakan daerah tentang ketatalaksanaan	Kab. Bandung		9 Dokumen		990.995.900	APBD Kab	PD	9 Dokumen	1.110.140.600	SETDA
4	0	1	20	26	19	1	5.1.2.26.19	Sosialisasi Kebijakan Daerah tentang Pemerintahan Umum	terlaksananya sosialisasi kebijakan daerah urusan pemerintahan umum	Kab. Bandung		1 kegiatan		28.748.240	APBD Kab	PD	1 kegiatan	35.630.900	SETDA
4	0	1	20	27		1	5.1.1.27	<b>Program Penataan Daerah Otonomi Baru</b>	Terwujudnya penataan daerah otonomi baru	Kab. Bandung		100 %		<b>245.482.460</b>			100 %	<b>277.650.800</b>	SETDA
4	0	1	20	27	7	1	5.1.1.27.7	Penataan Daerah di Kabupaten Bandung	terlaksananya penataan daerah otonomi baru	Kab. Bandung		1 kegiatan		245.482.460	APBD Kab	PD	1 kegiatan	277.650.800	SETDA
3	0							<b>Urusan Penunjang</b>											SETDA
3	0	4						<b>Kepegawaian</b>											SETDA
3	0	4	20	48		1	5.1.1.48	<b>Program Pembinaan dan Pengembangan Aparatur</b>	terciptanya pembinaan dan pengembangan aparatur			100 %		<b>431.958.300</b>			100 %	<b>485.882.100</b>	SETDA
3	0	4	20	48	6	1	5.1.1.48.6	Penyusunan instrumen analisis jabatan PNS	terlaksananya pembinaan aparatur pemerintah daerah	Kab. Bandung		3 Dokumen		431.958.300	APBD Kab	PD	3 Dokumen	485.882.100	SETDA
4	0							<b>Pendukung</b>											SETDA
4	0							<b>Pendukung</b>											SETDA
4	0	1						<b>Sekretariat Daerah</b>											SETDA
4	0	1	25	49		1	5.1.1.49	<b>Program Penyebarluasan Informasi</b>	terwujudnya penyebaran informasi secara luas			100 %		<b>2.995.053.900</b>			100 %	<b>3.463.201.000</b>	SETDA

4	0	1	25	49	1	1	5.1.1.49.1	Penyebarluasan Informasi Penyelenggaraan Pemerintah Daerah	Terlaksananya penyebarluasan informasi program kegiatan pemerintah daerah	Kab. Bandung		240 Kegiatan	2.893.105.200	APBD Kab	PD	240 Kegiatan	3.345.829.500	SETDA
4	0	1	25	49	2	1	5.1.1.49.2	Penyediaan Bahan Bacaan dan Peraturan Perundang-undangan	tersedianya bahan bacaan dari mass media	Kab. Bandung		140 mass media	101.948.700	APBD Kab	PD	140 mass media	117.371.500	SETDA
<b>4</b>	<b>0</b>	<b>1</b>	<b>6</b>	<b>50</b>		<b>1</b>	<b>5.1.1.50</b>	<b>Program Pengelolaan Administrasi Pembangunan Daerah</b>	tercapainya perencanaan pembangunan daerah			100 %	<b>711.088.966</b>	APBD Kab	PD	100 %	<b>603.575.900</b>	SETDA
4	0	1	6	50	1	1	5.1.1.50.1	Koordinasi penyusunan Laporan Kinerja Pemerintah Daerah	tersusunnya laporan kinerja pemerintah	Kab. Bandung		2 Laporan	394.339.966	APBD Kab	PD	2 Laporan	283.957.500	SETDA
4	0	1	6	50	2	1	5.1.1.50.2	Koordinasi Penyusunan Laporan Keterangan Pertanggung Jawaban (LKPJ)	tersusunnya laporan pertanggungjawaban pemerintah daerah	Kab. Bandung		1 laporan	182.178.000	APBD Kab	PD	1 laporan	193.080.200	SETDA
4	0	1	6	50	3	1	5.1.1.50.3	Koordinasi penyusunan laporan tahunan, DAK, Bantuan Provinsi dan tugas Pembantuan	tersusunnya laporan DAK, dan laporan bantuan provinsi	Kab. Bandung		3 Laporan	134.571.000	APBD Kab	PD	3 Laporan	126.538.200	SETDA
<b>4</b>	<b>0</b>	<b>1</b>	<b>20</b>	<b>51</b>		<b>1</b>	<b>5.1.2.51</b>	<b>Program Pembinaan dan fasilitasi Pengelolaan Administrasi Pengadaan Barang dan Jasa</b>	tercapainya pengadaan barang dan jasa melalui ULP			100 %	<b>2.806.631.600</b>			100 %	<b>3.151.715.500</b>	SETDA
4	0	1	20	51	1	1	5.1.2.51.1	Sewa Bandwith LPSE	Tersedianya bandwith LPSE meningkatnya kualitas	Kab. Bandung		1 unit	186.753.000	APBD Kab	PD	1 unit	157.585.775	SETDA
4	0	1	20	51	2	1	5.1.2.51.2	Peningkatan kinerja pusat layanan pengadaan barang/jasa (PLPBJ)	pelayanan pengadaan barang/jasa (PLPBJ)	Kab. Bandung		1 Laporan	2.036.289.000	APBD Kab	PD	1 Laporan	2.307.773.536	SETDA
4	0	1	20	51	4	1	5.1.2.51.4	Pemeliharaan sistem pengadaan secara elektronik (SPSE)	terpeliharanya sistem pengadaan secara elektronik (SPSE)	Kab. Bandung		1 unit	317.234.000	APBD Kab	PD	1 unit	321.996.016	SETDA
4	0	1	20	51	5	1	5.1.2.51.5	Pelaksanaan Rencana Umum Pengadaan	Persentase pelaksanaan rencana umum pengadaan yang diumumkan	Kab. Bandung		1 Dokumen	87.477.000	APBD Kab	PD	1 Dokumen	91.090.043	SETDA
4	0	1	20	51	6	1	5.1.2.51.6	sosialisasi kebijakan pengadaan barang/jasa	terlaksananya sosialisasi pengadaan barang dan jasa	Kab. Bandung		5 kegiatan	178.878.600	APBD Kab	PD	5 kegiatan	273.270.130	SETDA
<b>1</b>								<b>Urusan Wajib</b>										SETDA
<b>1</b>	<b>2</b>							<b>Urusan Wajib Bukan Pelayanan Dasar</b>										SETDA
<b>1</b>	<b>2</b>	<b>10</b>						<b>Komunikasi dan Informatika</b>										SETDA
<b>1</b>	<b>2</b>	<b>10</b>	<b>25</b>	<b>17</b>			<b>5.1.1.17</b>	<b>Program fasilitasi peningkatan SDM bidang komunikasi dan informasi</b>	Terlaksananya fasilitasi peningkatan SDM bidang komunikasi dan informasi			0 Kegiatan	<b>0</b>			0 Kegiatan	<b>0</b>	SETDA
1	2	10	25	17	2	1	5.1.1.17.2	Sosialisasi Peningkatan Kualitas Komunikasi dan Informasi	Terlaksananya sosialisasi bidang komunikasi dan Informasi	Kab. Bandung		0 Kegiatan	0	APBD Kab	PD	0 Kegiatan	0	SETDA
<b>1</b>	<b>2</b>	<b>10</b>	<b>25</b>	<b>18</b>			<b>5.1.1.18</b>	<b>Program kerjasama informasi dengan mas media</b>	Terlaksananya kerjasama informasi dengan mas media			0 %	<b>0</b>			0 %	<b>0</b>	SETDA
1	2	10	25	18	4	1	5.1.1.18.4	Pengembangan Informasi dan Peningkatan Sinergitas bersama Media Massa	Terlaksananya pengembangan komunikasi dan sinergitas bersama media massa	Kab. Bandung		0 Kegiatan	0	APBD Kab	PD	0 Kegiatan	0	SETDA
<b>3</b>	<b>0</b>							<b>Urusan Penunjang</b>										SETDA
<b>3</b>	<b>0</b>	<b>2</b>						<b>Perencanaan</b>										SETDA
<b>3</b>	<b>0</b>	<b>2</b>	<b>6</b>	<b>11</b>			<b>5.1.1.21</b>	<b>Program perencanaan pembangunan daerah</b>	Terlaksananya perencanaan pembangunan daerah			0 %	<b>0</b>			0 %	<b>0</b>	SETDA
<b>3</b>	<b>0</b>	<b>2</b>	<b>6</b>	<b>11</b>		<b>11</b>	<b>5.1.1.21.11</b>	Koordinasi penyusunan Laporan Kinerja Pemerintah Daerah	Tersusunnya laporan kinerja pemerintah	Kab. Bandung		0 Laporan	0	APBD Kab	PD	0 Laporan	0	SETDA
<b>3</b>	<b>0</b>	<b>2</b>	<b>6</b>	<b>11</b>		<b>12</b>	<b>5.1.1.21.12</b>	Koordinasi penyusunan laporan Keterangan Pertanggung Jawaban (LKPJ)	tersusunnya laporan keterangan pertanggungjawaban pemerintah daerah	Kab. Bandung		0 Laporan	0	APBD Kab	PD	0 Laporan	0	SETDA
								<b>Jumlah 2</b>					<b>24.677.155.614</b>				<b>25.339.652.000</b>	SETDA
								<b>Jumlah Total (1+2)</b>					<b>45.992.178.794</b>				<b>48.885.389.686</b>	SETDA

**RUMUSAN RENCANA PROGRAM DAN KEGIATAN PD TAHUN 2019  
DAN PRAKIRAAN MAJU TAHUN 2020  
KABUPATEN BANDUNG**

Kode					Bidang Urusan Pemerintahan dan Program dan Kegiatan	Indikator Kinerja Program (Outcome) dan Kegiatan (Output)	Lokasi	Rencana Tahun 2019 (Tahun Rencana) Kebutuhan Dana/Pagu Indikatif		Sumber Dana	Catatan Penting	Prakiraan Maju Rencana Tahun 2020 Target Capaian Kinerja	Kebutuhan Dana/Pagu Indikatif	Penanggungjawab	
				5.	<b>Mewujudkan Tata Kelola Pemerintahan Yang Baik dan Bersih</b>									SETWAN	
				5.1.1.1	<b>Program Peningkatan Profesionalisme Birokrasi</b>									SETWAN	
x			xx		<b>Urusan Rutin</b>									SETWAN	
x	xx		xx		<b>Urusan Rutin</b>									SETWAN	
x	xx	xx	xx		<b>Urusan Rutin</b>									SETWAN	
x	xx	xx	xx	1	<b>1.3.1.1 Program Pelayanan Administrasi Perkantoran</b>	Prosentase pemenuhan administrasi kantor		100 kegiatan	<b>8.259.527.675</b>			100 kegiatan	<b>10.759.527.418</b>	SETWAN	
x	xx	xx	xx	1	1	1.3.1.1.1	Penyediaan jasa surat menyurat	Kab. Bandung	0 -	279.825.174	APBD Kab	PD	0 -	279.825.174	SETWAN
x	xx	xx	xx	1	2	1.3.1.1.2	Penyediaan jasa komunikasi, sumber daya air dan listrik	Kab. Bandung	0 -	230.855.768	APBD Kab	PD	0 -	230.855.768	SETWAN
x	xx	xx	xx	1	3	1.3.1.1.3	Penyediaan jasa peralatan dan perlengkapan kantor	Kab. Bandung	0 -	750.000.000	APBD Kab	PD	0 -	750.000.000	SETWAN
x	xx	xx	xx	1	5	1.3.1.1.5	Penyediaan jasa jaminan barang milik daerah	Kab. Bandung	0 -	206.870.754	APBD Kab	PD	0 -	206.870.754	SETWAN
x	xx	xx	xx	1	8	1.3.1.1.8	Penyediaan jasa kebersihan kantor	Kab. Bandung	0 -	712.554.818	APBD Kab	PD	0 -	712.554.818	SETWAN
x	xx	xx	xx	1	9	1.3.1.1.9	Penyediaan jasa perbaikan peralatan kerja	Kab. Bandung	0 -	273.828.920	APBD Kab	PD	0 -	273.828.920	SETWAN
x	xx	xx	xx	1	10	1.3.1.1.10	Penyediaan alat tulis kantor	Kab. Bandung	0 -	350.000.357	APBD Kab	PD	0 -	350.000.100	SETWAN
x	xx	xx	xx	1	11	1.3.1.1.11	Penyediaan barang cetakan dan penggandaan	Kab. Bandung	0 -	444.722.151	APBD Kab	PD	0 -	444.722.151	SETWAN
x	xx	xx	xx	1	12	1.3.1.1.12	Penyediaan komponen instalasi listrik/penerangan bangunan kantor	Kab. Bandung	0 -	278.775.250	APBD Kab	PD	0 -	278.775.250	SETWAN
x	xx	xx	xx	1	13	1.3.1.1.13	Penyediaan peralatan dan perlengkapan kantor	Kab. Bandung	0 -	478.116.048	APBD Kab	PD	0 -	1.478.116.048	SETWAN
x	xx	xx	xx	1	14	1.3.1.1.14	Penyediaan peralatan rumah tangga	Kab. Bandung	0 -	218.863.261	APBD Kab	PD	0 -	218.863.261	SETWAN
x	xx	xx	xx	1	15	1.3.1.1.15	Penyediaan bahan bacaan dan peraturan perundang-undangan	Kab. Bandung	0 -	430.730.893	APBD Kab	PD	0 -	430.730.893	SETWAN
x	xx	xx	xx	1	16	1.3.1.1.16	Penyediaan bahan logistik kantor	Kab. Bandung	0 -	550.000.000	APBD Kab	PD	0 -	550.000.000	SETWAN
x	xx	xx	xx	1	17	1.3.1.1.17	Penyediaan makanan dan minuman	Kab. Bandung	0 -	1.499.063.432	APBD Kab	PD	0 -	1.499.063.432	SETWAN
x	xx	xx	xx	1	18	1.3.1.1.18	Rapat-rapat koordinasi dan konsultasi ke luar daerah	Kab. Bandung	0 -	1.116.365.376	APBD Kab	PD	0 -	2.616.365.376	SETWAN
x	xx	xx	xx	1	22	1.3.1.1.22	Penunjang Perayaan Hari-hari Bersejarah *)	Kab. Bandung	0 -	438.955.473	APBD Kab	PD	0 -	438.955.473	SETWAN
x	xx	xx	xx	2	<b>1.3.1.2 Program peningkatan sarana dan prasarana aparatur</b>	-persentase pemenuhan sarana dan prasarana aparatur		100 kegiatan	<b>3.360.043.860</b>			100 kegiatan	<b>3.640.975.716</b>	SETWAN	
x	xx	xx	xx	2	7	1.3.1.2.7	Pengadaan perlengkapan gedung kantor	Kab. Bandung	0 -	0	APBD Kab	PD	0 -	280.931.856	SETWAN
x	xx	xx	xx	2	22	1.3.1.2.22	Pemeliharaan rutin/berkala gedung kantor	Kab. Bandung	0 -	745.920.000	APBD Kab	PD	0 -	745.920.000	SETWAN
x	xx	xx	xx	2	24	1.3.1.2.24	Pemeliharaan rutin/berkala kendaraan dinas/operasional	Kab. Bandung	0 -	2.614.123.860	APBD Kab	PD	0 -	2.614.123.860	SETWAN
x	xx	xx	xx	2	42	1.3.1.2.42	Rehabilitasi sedang/berat rumah gedung kantor	Kab. Bandung	0 -	0	APBD Kab	PD	0 -	0	SETWAN
x	xx	xx	xx	3	<b>1.3.1.3 Program peningkatan disiplin aparatur</b>	Jumlah Pemenuhan Pakaian Dinas dalam rangka Peningkatan Disiplin Aparatur		100 stell	<b>525.000.000</b>			100 stell	<b>1.025.000.000</b>	SETWAN	
x	xx	xx	xx	3	2	1.3.1.3.2	Pengadaan pakaian dinas beserta perlengkapannya	Kab. Bandung	0 -	250.000.000	APBD Kab	PD	0 -	750.000.000	SETWAN
x	xx	xx	xx	3	3	1.3.1.3.3	Pengadaan pakaian kerja lapangan	Kab. Bandung	0 -	25.000.000	APBD Kab	PD	0 -	25.000.000	SETWAN
x	xx	xx	xx	3	5	1.3.1.3.5	Pengadaan pakaian khusus hari-hari tertentu	Kab. Bandung	0 -	250.000.000	APBD Kab	PD	0 -	250.000.000	SETWAN
x	xx	xx	xx	3	<b>1.3.1.5 Program peningkatan kapasitas sumber daya aparatur</b>				<b>295.257.000</b>			0 -	<b>795.257.000</b>	SETWAN	
x	xx	xx	xx	3	2	1.3.1.5.4	Bimbingan dan Konseling	Kab. Bandung	0 -	295.257.000	APBD Kab	PD	0 -	795.257.000	SETWAN
x	xx	xx	xx	6	<b>1.3.1.6 Program peningkatan pengembangan sistem pelaporan capaian kinerja dan keuangan</b>	Jumlah Dokumen Pelaporan		100 dokumen	<b>440.788.500</b>			100 dokumen	<b>840.788.500</b>	SETWAN	
x	xx	xx	xx	6	1	1.3.1.6.1	Penyusunan laporan capaian kinerja dan ikhtisar realisasi kinerja SKPD	Kab. Bandung	0 -	182.227.000	APBD Kab	PD	0 -	382.227.000	SETWAN
x	xx	xx	xx	6	2	1.3.1.6.2	Penyusunan laporan keuangan semesteran	Kab. Bandung	0 -	49.615.000	APBD Kab	PD	0 -	49.615.000	SETWAN
x	xx	xx	xx	6	3	1.3.1.6.3	Penyusunan pelaporan prognosis realisasi anggaran	Kab. Bandung	0 -	152.237.900	APBD Kab	PD	0 -	352.237.900	SETWAN

x	xx	xx	xx	6	4	1	1.3.1.6.4	Penyusunan pelaporan keuangan akhir tahun	-	Kab. Bandung		0 -	56.708.600	APBD Kab	PD	0 -	56.708.600	SETWAN
								<b>Jumlah 1</b>					<b>12.880.617.035</b>				<b>17.061.548.634</b>	SETWAN
<b>4</b>								<b>Pendukung</b>										SETWAN
<b>4</b>	<b>0</b>							<b>Pendukung</b>										SETWAN
<b>4</b>	<b>0</b>	<b>2</b>						<b>Sekretariat DPRD</b>										SETWAN
<b>4</b>	<b>0</b>	<b>2</b>	<b>20</b>	<b>15</b>		<b>1</b>	<b>1.1.1.15</b>	<b>Program peningkatan kapasitas lembaga perwakilan rakyat daerah</b>	persentase pemenuhan tingkat kapasitas lembaga Perwakilan Rakyat Daerah			90 -	<b>15.613.497.803</b>			95 -	<b>36.733.997.803</b>	SETWAN
4	0	2	20	15	1	1	1.1.1.15.1	Pembahasan rancangan peraturan daerah	Jumlah Pembahasan Raperda daerah	Kab. Bandung		22 Raperda	2.410.102.803	APBD Kab	PD	21 Raperda	9.410.102.803	SETWAN
4	0	2	20	15	2	1	1.1.1.15.2	Hearing/dialog dan koordinasi dengan pejabat pemerintah daerah dan tokoh masyarakat/tokoh agama	-	Kab. Bandung		0 -	0	APBD Kab	PD	0 -	0	SETWAN
4	0	2	20	15	3	1	1.1.1.15.3	Rapat-rapat alat kelengkapan dewan	-Jumlah Rapat AKD	Kab. Bandung		44 kegiatan	2.024.500.000	APBD Kab	PD	44 kegiatan	12.845.000.000	SETWAN
4	0	2	20	15	4	1	1.1.1.15.4	Rapat-rapat paripurna	Jumlah Rapat Paripurna	Kab. Bandung		25 Kegiatan	1.190.262.500	APBD Kab	PD	25 Kegiatan	1.190.262.500	SETWAN
4	0	2	20	15	5	1	1.1.1.15.5	Reses	-	Kab. Bandung		3 kegiatan	6.022.632.500	APBD Kab	PD	3 kegiatan	6.022.632.500	SETWAN
4	0	2	20	15	6	1	1.1.1.15.6	Kunjungan kerja pimpinan dan anggota DPRD dalam daerah	Jumlah Kunjungan Kerja Dalam daerah	Kab. Bandung		50 kegiatan	1.200.000.000	APBD Kab	PD	50 kegiatan	1.500.000.000	SETWAN
4	0	2	20	15	7	1	1.1.1.15.7	Peningkatan kapasitas pimpinan dan anggota DPRD	-Jumlah Kegiatan penimngkatan Kapasitas Pimpinan dan Anggota	Kab. Bandung		11 kegiatan	2.550.000.000	APBD Kab	PD	11 kegiatan	5.550.000.000	SETWAN
4	0	2	20	15	8	1	1.1.1.15.8	Sosialisasi peraturan perundang-undangan	-	Kab. Bandung		0 -	0	APBD Kab	PD	0 -	0	SETWAN
4	0	2	20	15	9	1	1.1.1.15.9	Penyediaan Jasa Tenaga Ahli Fraksi	-	Kab. Bandung		6 orng/bulan	216.000.000	APBD Kab	PD	6 orng/bulan	216.000.000	SETWAN
<b>4</b>	<b>0</b>	<b>1</b>	<b>20</b>	<b>25</b>			<b>1.1.1.25</b>	<b>Program Peningkatan Kerjasama Antar Pemerintah Daerah</b>	Jumlah penyebarluasan infomasi			100	<b>0</b>			100	<b>0</b>	SETWAN
4	0	1	20	25	6	1	1.1.1.25.6	Penyebarluasan Informasi Penyelenggaraan Pemerintahan Daerah	-	Kab. Bandung		0 -	0	APBD Kab	PD	0 -	0	SETWAN
<b>4</b>	<b>0</b>	<b>1</b>	<b>20</b>	<b>26</b>		<b>1</b>	<b>1.1.1.26</b>	<b>Program Penataan Peraturan Perundang-Undangan</b>	-Jumlah Penataan peraturan Perundang-undangan			95 kegiatan	<b>1.726.100.300</b>			95 kegiatan	<b>1.726.100.300</b>	SETWAN
4	0	1	20	26	1	1	1.1.1.26.1	Koordinasi kerjasama permasalahan peraturan perundang-undangan	-	Kab. Bandung		0 -	750.000.000	APBD Kab	PD	0 -	750.000.000	SETWAN
4	0	1	20	26	6	1	1.1.1.26.6	Kajian peraturan perundang-undangan daerah terhadap peraturan perundang-undangan yang baru, lebih tinggi dan keserasian antar peraturan perundang-undangan daerah	-	Kab. Bandung		0 -	976.100.300	APBD Kab	PD	0 -	976.100.300	SETWAN
<b>4</b>	<b>0</b>	<b>2</b>	<b>20</b>	<b>50</b>		<b>1</b>	<b>1.1.1.50</b>	<b>Program Penyebarluasan Informasi Publik</b>	-Jumlah Penyebarluasan Informasi Publik			100 Kegiatan	<b>945.605.372</b>	APBD Kab	PD	100 Kegiatan	<b>945.605.372</b>	SETWAN
4	0	2	20	50	1	1	1.1.1.50.1	Penyebarluasan Informasi Penyelenggaraan Pemerintahan Daerah	Jumlah Penyebarluasan Informasi Publik Penyelenggaraan Pemerintahan Daerah	Kab. Bandung		26 -	945.605.372	APBD Kab	PD	26 -	945.605.372	SETWAN
								<b>Jumlah 2</b>					<b>18.285.203.475</b>				<b>39.405.703.475</b>	SETWAN
								<b>Jumlah Total (1+2)</b>					<b>31.165.820.510</b>				<b>56.467.252.109</b>	SETWAN



**RUMUSAN RENCANA PROGRAM DAN KEGIATAN PD TAHUN 2019  
DAN PRAKIRAAN MAJU TAHUN 2020  
KABUPATEN BANDUNG**

Kode					Bidang Urusan Pemerintahan dan Program dan Kegiatan	Indikator Kinerja Program (Outcome) dan Kegiatan (Output)	Lokasi	Rencana Tahun 2019 (Tahun Rencana) Kebutuhan Dana/Pagu Indikatif		Sumber Dana	Catatan Penting	Prakiraan Maju Rencana Tahun 2020		Penanggungjawab	
								Target Capaian Kinerja				Target Capaian Kinerja	Kebutuhan Dana/Pagu Indikatif		
				5.	Mewujudkan Tata Kelola Pemerintahan Yang Baik dan Bersih									KEC. ARJASARI	
				5.1.1.1	Program Peningkatan Profesionalisme Birokrasi									KEC. ARJASARI	
x			xx		Urusan Rutin									KEC. ARJASARI	
x	xx		xx		Urusan Rutin									KEC. ARJASARI	
x	xx	xx	xx		Urusan Rutin									KEC. ARJASARI	
x	xx	xx	xx	1	5.2.1.1	Program Pelayanan Administrasi Perkantoran		100 %	374.416.653			100 %	377.416.653	KEC. ARJASARI	
x	xx	xx	xx	1	1	5.2.1.1.1	Penyediaan jasa surat menyurat	Arjasari	100 %	9.200.000	APBD Kab	PD	100 %	9.200.000	KEC. ARJASARI
x	xx	xx	xx	1	2	5.2.1.1.2	Penyediaan jasa komunikasi, sumber daya air dan listrik	Arjasari	12 bulan	36.000.000	APBD Kab	PD	12 bulan	36.000.000	KEC. ARJASARI
x	xx	xx	xx	1	3	5.2.1.1.3	Penyediaan jasa peralatan dan perlengkapan kantor	Arjasari	6 unit	50.000.000	APBD Kab	PD	6 unit	55.000.000	KEC. ARJASARI
x	xx	xx	xx	1	8	5.2.1.1.8	Penyediaan jasa kebersihan kantor	Arjasari	74 OB	103.000.000	APBD Kab	PD	74 OB	103.000.000	KEC. ARJASARI
x	xx	xx	xx	1	9	5.2.1.1.9	Penyediaan jasa perbaikan peralatan kerja	Arjasari	5 jenis	14.880.000	APBD Kab	PD	5 jenis	14.880.000	KEC. ARJASARI
x	xx	xx	xx	1	10	5.2.1.1.10	Penyediaan alat tulis kantor	Arjasari	34 jenis	14.405.653	APBD Kab	PD	34 jenis	14.405.653	KEC. ARJASARI
x	xx	xx	xx	1	11	5.2.1.1.11	Penyediaan barang cetakan dan pengandaan	Arjasari	9 jenis	6.000.000	APBD Kab	PD	9 jenis	6.000.000	KEC. ARJASARI
x	xx	xx	xx	1	12	5.2.1.1.12	Penyediaan komponen instalasi listrik/penerangan bangunan kantor	Arjasari	7 jenis	10.800.000	APBD Kab	PD	7 jenis	10.800.000	KEC. ARJASARI
x	xx	xx	xx	1	14	5.2.1.1.14	Penyediaan peralatan rumah tangga	Arjasari	2 jenis	5.000.000	APBD Kab	PD	2 jenis	5.000.000	KEC. ARJASARI
x	xx	xx	xx	1	15	5.2.1.1.15	Penyediaan bahan bacaan dan peraturan perundang-undangan	Arjasari	2 jenis	4.000.000	APBD Kab	PD	2 jenis	4.000.000	KEC. ARJASARI
x	xx	xx	xx	1	17	5.2.1.1.17	Penyediaan makanan dan minuman	Arjasari	100 %	23.000.000	APBD Kab	PD	100 %	23.000.000	KEC. ARJASARI
x	xx	xx	xx	1	18	5.2.1.1.18	Rapat-rapat koordinasi dan konsultasi ke luar daerah	Arjasari	40 HOK	30.000.000	APBD Kab	PD	40 HOK	28.000.000	KEC. ARJASARI
x	xx	xx	xx	1	20	5.2.1.1.20	Rapat-rapat koordinasi dan konsultasi ke Dalam Daerah	Arjasari	196 HOK	30.000.000	APBD Kab	PD	196 HOK	30.000.000	KEC. ARJASARI
x	xx	xx	xx	1	22	5.2.1.1.22	Penunjang Perayaan Hari-hari Bersejarah *)	Arjasari	5 kegiatan	38.131.000	APBD Kab	PD	5 kegiatan	38.131.000	KEC. ARJASARI
x	xx	xx	xx	2		5.2.1.2	Program peningkatan sarana dan prasarana aparatur		100 %	35.000.000			100 %	35.000.000	KEC. ARJASARI
x	xx	xx	xx	2	5	5.2.1.2.5	Pengadaan kendaraan dinas/operasional	Arjasari	0 -	0	APBD Kab	PD	0 -	0	KEC. ARJASARI
x	xx	xx	xx	2	10	5.2.1.2.10	Pengadaan mebeleur	Arjasari	1 jenis	5.000.000	APBD Kab	PD	1 jenis	5.000.000	KEC. ARJASARI
x	xx	xx	xx	2	22	5.2.1.2.22	Pemeliharaan rutin/berkala gedung kantor	Arjasari	1 kegiatan	15.000.000	APBD Kab	PD	1 kegiatan	15.000.000	KEC. ARJASARI
x	xx	xx	xx	2	24	5.2.1.2.24	Pemeliharaan rutin/berkala kendaraan dinas/operasional	Arjasari	3 unit	15.000.000	APBD Kab	PD	3 unit	15.000.000	KEC. ARJASARI
x	xx	xx	xx	3		5.2.1.3	Program peningkatan disiplin aparatur		100 %	10.000.000			100 %	10.000.000	KEC. ARJASARI
x	xx	xx	xx	3	5	5.2.1.3.5	Pengadaan pakaian khusus hari-hari tertentu	Arjasari	23 stel	10.000.000	APBD Kab	PD	23 stel	10.000.000	KEC. ARJASARI
x	xx	xx	xx	5		5.2.1.5	Program peningkatan kapasitas sumber daya aparatur		60 %	10.000.000			80 %	10.000.000	KEC. ARJASARI
x	xx	xx	xx	5	2	5.2.1.5.2	Sosialisasi peraturan perundang-undangan	Arjasari	1 Kegiatan	10.000.000	APBD Kab	PD	1 Kegiatan	10.000.000	KEC. ARJASARI
x	xx	xx	xx	5	3	5.2.1.5.3	Bimbingan teknis implementasi peraturan perundang-undangan	Arjasari	0 Kegiatan	0	APBD Kab	PD	0 Kegiatan	0	KEC. ARJASARI
x	xx	xx	xx	6		5.2.1.6	Program peningkatan pengembangan sistem pelaporan capaian kinerja dan keuangan		100 %	8.253.500			100 %	8.582.023	KEC. ARJASARI
x	xx	xx	xx	6	1	5.2.1.6.1	Penyusunan laporan capaian kinerja dan ikhtisar realisasi kinerja SKPD	Arjasari	5 dokumen	2.500.000	APBD Kab	PD	5 dokumen	2.500.000	KEC. ARJASARI

x	xx	xx	xx	6	2	1	5.2.1.6.2	Penyusunan laporan keuangan semesteran	Jumlah laporan keuangan semesteran	Arjasari	2 dokumen	3.253.500	APBD Kab	PD	2 dokumen	3.582.023	KEC. ARJASARI
x	xx	xx	xx	6	3	1	5.2.1.6.3	Penyusunan pelaporan prognosis realisasi anggaran	Jumlah laporan progosis realisasi anggaran	Arjasari	1 dokumen	0	APBD Kab	PD	1 dokumen	0	KEC. ARJASARI
x	xx	xx	xx	6	4	1	5.2.1.6.4	Penyusunan pelaporan keuangan akhir tahun	Jumlah laporan keuangan akhir tahun	Arjasari	1 dokumen	2.500.000	APBD Kab	PD	1 dokumen	2.500.000	KEC. ARJASARI
<b>Jumlah 1</b>											<b>437.670.153</b>				<b>48.582.023</b>	<b>KEC. ARJASARI</b>	
<b>6</b>	<b>0</b>							<b>Kewilayahan</b>									<b>KEC. ARJASARI</b>
<b>6</b>	<b>0</b>	<b>1</b>						<b>Kecamatan</b>									<b>KEC. ARJASARI</b>
<b>6</b>	<b>0</b>	<b>1</b>	<b>10</b>	<b>7</b>		<b>1</b>	<b>5.1.1.7</b>	<b>Program penataan administrasi kependudukan</b>	-		0 -	<b>28.000.000</b>			0 -	<b>28.000.000</b>	<b>KEC. ARJASARI</b>
6	0	1	10	7	1	1	5.1.1.7.1	Peningkatan pelayanan publik dalam bidang kependudukan	Prosentase penataan administrasi kependudukan	Arjasari	100 %	28.000.000	APBD Kab	PD	100 %	28.000.000	KEC. ARJASARI
<b>6</b>	<b>0</b>	<b>1</b>	<b>8</b>	<b>8</b>			<b>5.1.2.8</b>	<b>Program pengembangan kinerja pengelolaan persampahan</b>	-		0 -	<b>0</b>			0 -	<b>0</b>	<b>KEC. ARJASARI</b>
6	0	1	8	8	2	1	5.1.2.8.2	sosialisasi kebijakan pengelolaan persampahan	-	Arjasari	0 -	0	APBD Kab	PD	0 -	0	KEC. ARJASARI
<b>6</b>	<b>0</b>	<b>1</b>	<b>20</b>	<b>17</b>			<b>5.1.2.17</b>	<b>Program peningkatan dan pengembangan pengelolaan keuangan daerah</b>	Jumlah pelaksanaan intensifikasi sumber pendapatan		0 %	<b>0</b>			0 %	<b>0</b>	<b>KEC. ARJASARI</b>
6	0	1	20	17	19	1	5.1.2.17.19	Intensifikasi dan ekstensifikasi sumber-sumber pendapatan daerah	Jumlah pelaksanaan intensifikasi sumber pendapatan	Arjasari	0 %	0	APBD Kab	PD	0 %	0	KEC. ARJASARI
<b>6</b>	<b>0</b>	<b>1</b>	<b>20</b>	<b>20</b>		<b>1</b>	<b>5.1.2.20</b>	<b>Program peningkatan sistem pengawasan internal dan pengendalian pelaksanaan kebijakan KDH</b>	Jumlah pengendalian manajemen pelaksanaan KDH		100 %	<b>47.000.000</b>			100 %	<b>47.000.000</b>	<b>KEC. ARJASARI</b>
6	0	1	20	20	3	1	5.1.2.20.3	Pengendalian manajemen pelaksanaan kebijakan KDH	Jumlah pengendalian manajemen pelaksanaan KDH	Arjasari	2 Kegiatan	47.000.000	APBD Kab	PD	2 Kegiatan	47.000.000	KEC. ARJASARI
<b>6</b>	<b>0</b>	<b>1</b>	<b>22</b>	<b>50</b>		<b>1</b>	<b>5.1.2.50</b>	<b>Program Peningkatan Keberdayaan Masyarakat Pedesaan</b>	Prosentase pemberdayaan lembaga dan organisasi masyarakat perdesaan		1 kegiatan	<b>15.000.000</b>			1 kegiatan	<b>15.000.000</b>	<b>KEC. ARJASARI</b>
6	0	1	22	50	1	1	5.1.2.50.1	Pemberdayaan Lembaga dan Organisasi Masyarakat Pedesaan	Jumlah pemberdayaan lembaga dan organisasi masyarakat perdesaan	Arjasari	1 kegiatan	15.000.000	APBD Kab	PD	1 kegiatan	15.000.000	KEC. ARJASARI
<b>6</b>	<b>0</b>	<b>1</b>	<b>18</b>	<b>51</b>		<b>1</b>	<b>5.1.2.51</b>	<b>Program Pembinaan dan Pemasyarakatan Olahraga</b>	Prosentase Jumlah Masyarakat yang Mengikuti Sosialisasi Pemasyarakatan Olah Raga		100 persen	<b>30.000.000</b>			100 persen	<b>30.000.000</b>	<b>KEC. ARJASARI</b>
6	0	1	18	51	1	1	5.1.2.51.1	Pembinaan cabang olahraga prestasi di tingkat daerah	Jumlah pelaksanaan kompetisi olah raga	Arjasari	2 kegiatan	15.000.000	APBD Kab	PD	2 kegiatan	15.000.000	KEC. ARJASARI
6	0	1	18	51	2	1	5.1.2.51.2	Pembinaan olahraga yang berkembang di masyarakat	Jumlah pembinaan cabang olahraga	Arjasari	2 cabor	15.000.000	APBD Kab	PD	2 cabor	15.000.000	KEC. ARJASARI
<b>6</b>	<b>0</b>	<b>1</b>	<b>6</b>	<b>52</b>		<b>1</b>	<b>5.1.2.52</b>	<b>Program perencanaan pembangunan daerah</b>	prosentase fasilitasi usulan musrenbang kecamatan		1 kegiatan	<b>40.000.000</b>			1 kegiatan	<b>40.000.000</b>	<b>KEC. ARJASARI</b>
6	0	1	6	52	1	1	5.1.2.52.1	Pengembangan partisipasi masyarakat dalam perumusan program dan kebijakan layanan publik	Jumlah fasilitasi usulan musrenbang kecamatan	Arjasari	1 kegiatan	40.000.000	APBD Kab	PD	1 kegiatan	40.000.000	KEC. ARJASARI
<b>6</b>	<b>0</b>	<b>1</b>	<b>2</b>	<b>53</b>		<b>1</b>	<b>5.1.2.53</b>	<b>Program peningkatan keselamatan ibu melahirkan dan anak</b>	prosentase penyuluhan bagi ibu hamil		2 kali	<b>63.253.500</b>			2 kali	<b>63.582.023</b>	<b>KEC. ARJASARI</b>
6	0	1	2	53	1	1	5.1.2.53.1	Penyuluhan kesehatan bagi ibu hamil dari keluarga kurang mampu	Jumlah penyuluhan kesehatan bagi ibu hamil	Arjasari	2 kali	63.253.500	APBD Kab	PD	2 kali	63.582.023	KEC. ARJASARI
<b>6</b>	<b>0</b>	<b>1</b>	<b>8</b>	<b>54</b>		<b>1</b>	<b>5.1.2.54</b>	<b>Program Pengelolaan ruang terbuka hijau (RTH)</b>	prosentase penataan pemeliharaan taman		1 Taman	<b>15.000.000</b>			1 Taman	<b>15.000.000</b>	<b>KEC. ARJASARI</b>
6	0	1	8	54	1	1	5.1.2.54.6	Pemeliharaan RTH	Jumlah penataan pemeliharaan taman	Arjasari	1 taman	15.000.000	APBD Kab	PD	1 taman	15.000.000	KEC. ARJASARI
<b>6</b>	<b>0</b>	<b>1</b>	<b>22</b>	<b>55</b>		<b>1</b>	<b>5.1.2.55</b>	<b>Program peningkatan peran perempuan di perdesaan</b>	prosentase pemberdayaan perempuan di perdesaan bidang ekonomi produktif		1 kegiatan	<b>15.000.000</b>			1 kegiatan	<b>15.000.000</b>	<b>KEC. ARJASARI</b>
6	0	1	22	55	1	1	5.1.2.55.1	Pelatihan perempuan di perdesaan dalam bidang usaha ekonomi produktif	Jumlah pemberdayaan perempuan di perdesaan bidang ekonomi produktif	Arjasari	1 kegiatan	15.000.000	APBD Kab	PD	1 kegiatan	15.000.000	KEC. ARJASARI
<b>6</b>	<b>0</b>	<b>1</b>	<b>19</b>	<b>56</b>		<b>1</b>	<b>5.1.2.56</b>	<b>Program pemeliharaan kantrantibmas dan pencegahan tindak kriminal</b>	prosentasi pencegahan tindak kriminal		2 kegiatan	<b>80.634.500</b>			2 kegiatan	<b>91.830.244</b>	<b>KEC. ARJASARI</b>
6	0	1	19	56	1	1	5.1.2.56.1	Peningkatan kerjasama dengan aparat keamanan dalam teknik pencegahan kejahatan	Jumlah peningkatan kerja sama dengan aparat keamanan dalam teknik pencegahan kejahatan	Arjasari	1 kegiatan	44.134.500	APBD Kab	PD	1 kegiatan	55.330.244	KEC. ARJASARI
6	0	1	19	56	2	1	5.1.2.56.2	Peningkatan kapasitas aparat dalam rangka pelaksanaan siskamwarsa di daerah	Jumlah peningkatan kapasitas aparat dalam rangka pelaksanaan siskamwarsa di daerah	Arjasari	1 kegiatan	36.500.000	APBD Kab	PD	1 kegiatan	36.500.000	KEC. ARJASARI
<b>6</b>	<b>0</b>	<b>1</b>	<b>19</b>	<b>57</b>		<b>1</b>	<b>5.1.2.57</b>	<b>Program pengembangan wawasan kebangsaan</b>	prosentase wawasan kebangsaan		2 kegiatan	<b>60.000.000</b>			2 kegiatan	<b>60.000.000</b>	<b>KEC. ARJASARI</b>

6	0	1	19	57	1	1	5.1.2.57.1	Peningkatan toleransi dan kerukunan dalam kehidupan beragama	Jumlah sosialisasi toleransi antar umat beragama	Arjasari		1 kegiatan	15.000.000	APBD Kab	PD	1 kegiatan	15.000.000	KEC. ARJASARI	
6	0	1	19	57	2	1	5.1.2.57.2	Peningkatan kesadaran masyarakat akan nilai-nilai luhur budaya bangsa	Jumlah sosialisasi nilai luhur budaya bangsa	Arjasari		1 kegiatan	45.000.000	APBD Kab	PD	1 kegiatan	45.000.000	KEC. ARJASARI	
6	0	1	22	59		1	5.1.2.59	<b>Program peningkatan kapasitas aparatur pemerintah desa</b>	prosentase peningkatan kapasitas pemerintah desa			1 kegiatan	16.000.000			1 kegiatan	16.000.000	KEC. ARJASARI	
6	0	1	22	59	1	1	5.1.2.59.1	Pelatihan aparatur pemerintah desa dalam bidang manajemen pemerintahan desa	Jumlah pelatihan aparatur pemerintahan desa dalam bidang manajemen pemerintahan desa	Arjasari		1 kegiatan	16.000.000	APBD Kab	PD	1 kegiatan	16.000.000	KEC. ARJASARI	
6	0	1	11	60		1	5.1.2.60	<b>Program Peningkatan peran serta dan kesetaraan gender dalam pembangunan</b>	prosentase pembinaan organisasi perempuan			1 kegiatan	40.000.000			1 kegiatan	40.000.000	KEC. ARJASARI	
6	0	1	11	60	1	1	5.1.2.60.1	Kegiatan pembinaan organisasi perempuan	kegiatan	Arjasari		1 kegiatan	40.000.000	APBD Kab	PD	1 kegiatan	40.000.000	KEC. ARJASARI	
6	0	1	18	61			5.1.2.61	<b>Program peningkatan peran serta kepemudaan</b>	-			0 -	0			0 -	0	KEC. ARJASARI	
6	0	1	18	61	1	1	5.1.2.61.1	Pembinaan Organisasi kepemudaan	-	Arjasari		0 -	0	APBD Kab	PD	0 -	0	KEC. ARJASARI	
6	0	1	19	62			5.1.2.62	<b>Program pencegahan dini dan penanggulangan korban bencana alam</b>	-			0 -	0			0 -	0	KEC. ARJASARI	
6	0	1	19	62	1	1	5.1.2.62.1	Pengadaan sarana dan prasarana evakuasi penduduk dari ancaman/ korban bencana alam	-	Arjasari		0 -	0	APBD Kab	PD	0 -	0	KEC. ARJASARI	
6	0	1	15	64		1	5.1.2.64	<b>Program Pengembangan Kewirausahaan dan Keunggulan Kompetitif Usaha Kecil Menengah</b>	prosentase peserta pelatihan kewirausahaan			1 kegiatan	30.000.000			1 kegiatan	30.000.000	KEC. ARJASARI	
6	0	1	15	64	1	1	5.1.2.64.1	Penyelenggaraan pelatihan kewirausahaan	Jumlah peserta pelatihan kewirausahaan	Arjasari		1 kegiatan	30.000.000	APBD Kab	PD	1 kegiatan	30.000.000	KEC. ARJASARI	
6	0	1	13	79		1	5.1.2.79	<b>Program Pemberdayaan Fakir Miskin, Komunitas Adat Terpencil (KAT) dan Penyandang Masalah Kesejahteraan Sosial (PMKS) Lainnya</b>	prosentase pemberdayaan masyarakat miskin dan penyandang sosial			2 kegiatan	35.000.000			2 kegiatan	25.000.000	KEC. ARJASARI	
6	0	1	13	79	1	1	5.1.2.79.1	Pelatihan keterampilan berusaha bagi keluarga miskin	Jumlah pelatihan keterampilan berusaha bagi keluarga miskin	Arjasari		1 kegiatan	25.000.000	APBD Kab	PD	1 kegiatan	15.000.000	KEC. ARJASARI	
6	0	1	13	79	2	1	5.1.2.79.2	pelatihan keterampilan bagi penyandang masalah kesejahteraan sosial	Jumlah pelatihan keterampilan bagi penyandang masalah kesejahteraan sosial	Arjasari		1 kegiatan	10.000.000	APBD Kab	PD	1 kegiatan	10.000.000	KEC. ARJASARI	
6	0	1	21	80		1	5.1.2.80	<b>Program Ketahanan Pangan</b>	prosentase pelaksanaan penyuluhan pangan			1 kegiatan	10.000.000			1 kegiatan	10.000.000	KEC. ARJASARI	
6	0	1	21	80	1	1	5.1.2.80.1	Penyuluhan Sumber Pangan Alternatif	Jumlah pelaksanaan penyuluhan pangan	Arjasari		1 kegiatan	10.000.000	APBD Kab	PD	1 kegiatan	10.000.000	KEC. ARJASARI	
6	0	1	24	81		1	5.1.2.81	<b>Program perbaikan sistem administrasi kearsipan</b>	prosentase saran penyimpanan arsip			1 Buah	8.000.000			1 Buah	8.000.000	KEC. ARJASARI	
6	0	1	24	81	1	1	5.1.2.81.1	Pengadaan sarana Penyimpanan Arsip	Jumlah sarana penyimpanan arsip	Arjasari		1 Buah	8.000.000	APBD Kab	PD	1 Buah	8.000.000	KEC. ARJASARI	
6	0	1	14	82			5.1.2.82	<b>Program Peningkatan Kesempatan Kerja</b>	-			0 -	0			0 -	0	KEC. ARJASARI	
6	0	1	14	82	1	1	5.1.2.82.1	Pengembangan kelembagaan produktifitas dan pelatihan kewirausahaan	-	Arjasari		0 -	0	APBD Kab	PD	0 -	0	KEC. ARJASARI	
6	0	1	3	83			5.1.2.83	<b>Program Pembangunan saluran drainase/gorong-gorong</b>	prosentase pembangunan drainase /gorong-gorong			0 kegiatan	0			0 kegiatan	0	KEC. ARJASARI	
6	0	1	3	83	1	1	5.1.2.83.1	Pembangunan saluran drainase/gorong-gorong	Jumlah pembangunan drainase/gorong-gorong	Arjasari		0 Kegiatan	0	APBD Kab	PD	0 Kegiatan	0	KEC. ARJASARI	
													<b>Jumlah 2</b>	<b>532.888.000</b>				<b>18.000.000</b>	KEC. ARJASARI
													<b>Jumlah Total (1+2)</b>	<b>970.558.153</b>				<b>8.000.000</b>	KEC. ARJASARI

**RUMUSAN RENCANA PROGRAM DAN KEGIATAN PD TAHUN 2019  
DAN PRAKIRAAN MAJU TAHUN 2020  
KABUPATEN BANDUNG**

Kode					Bidang Urusan Pemerintahan dan Program dan Kegiatan	Indikator Kinerja Program (Outcome) dan Kegiatan (Output)	Lokasi	Rencana Tahun 2019 (Tahun Rencana) Kebutuhan Dana/Pagu Indikatif		Sumber Dana	Catatan Penting	Prakiraan Maju Rencana Tahun 2020		Penanggungjawab	
								Target Capaian Kinerja				Target Capaian Kinerja	Kebutuhan Dana/Pagu Indikatif		
				5.	Mewujudkan Tata Kelola Pemerintahan Yang Baik dan Bersih									KEC. BALEENDAH	
				5.1.1.1	Program Peningkatan Profesionalisme Birokrasi									KEC. BALEENDAH	
x		xx			Urusan Rutin									KEC. BALEENDAH	
x	xx	xx			Urusan Rutin									KEC. BALEENDAH	
x	xx	xx	xx		Urusan Rutin									KEC. BALEENDAH	
x	xx	xx	xx	1	5.2.3.1	Program Pelayanan Administrasi Perkantoran			0 -	1.719.813.200		0 -	1.747.142.870	KEC. BALEENDAH	
x	xx	xx	xx	1	1	5.2.3.1.1	Penyediaan jasa surat menyurat	Baleendah	0 -	9.600.000	APBD Kab	PD	0 -	10.000.000	KEC. BALEENDAH
x	xx	xx	xx	1	2	5.2.3.1.2	Penyediaan jasa komunikasi, sumber daya air dan listrik	Baleendah	0 -	115.906.000	APBD Kab	PD	0 -	115.906.000	KEC. BALEENDAH
x	xx	xx	xx	1	3	5.2.3.1.3	Penyediaan jasa peralatan dan perlengkapan kantor	Baleendah	0 -	12.700.000	APBD Kab	PD	0 -	23.870.000	KEC. BALEENDAH
x	xx	xx	xx	1	7	5.2.3.1.7	Penyediaan jasa administrasi keuangan	Baleendah	2 Jenis	18.800.000	APBD Kab	PD	2 Jenis	18.480.000	KEC. BALEENDAH
x	xx	xx	xx	1	8	5.2.3.1.8	Penyediaan jasa kebersihan kantor	Baleendah	0 -	130.549.700	APBD Kab	PD	0 -	143.604.670	KEC. BALEENDAH
x	xx	xx	xx	1	9	5.2.3.1.9	Penyediaan jasa perbaikan peralatan kerja	Baleendah	56 Unit	31.500.000	APBD Kab	PD	56 Unit	47.850.000	KEC. BALEENDAH
x	xx	xx	xx	1	10	5.2.3.1.10	Penyediaan alat tulis kantor	Baleendah	0 -	98.500.000	APBD Kab	PD	0 -	100.000.000	KEC. BALEENDAH
x	xx	xx	xx	1	11	5.2.3.1.11	Penyediaan barang cetakan dan penggandaan	Baleendah	0 -	42.012.000	APBD Kab	PD	0 -	43.000.000	KEC. BALEENDAH
x	xx	xx	xx	1	12	5.2.3.1.12	Penyediaan komponen instalasi listrik/penerangan bangunan kantor	Baleendah	36 -	27.500.000	APBD Kab	PD	36 -	35.000.000	KEC. BALEENDAH
x	xx	xx	xx	1	13	5.2.3.1.13	Penyediaan peralatan dan perlengkapan kantor	Baleendah	98 -	338.570.500	APBD Kab	PD	98 -	370.732.200	KEC. BALEENDAH
x	xx	xx	xx	1	14	5.2.3.1.14	Penyediaan peralatan rumah tangga	Baleendah	6 Paket	27.000.000	APBD Kab	PD	6 Paket	30.000.000	KEC. BALEENDAH
x	xx	xx	xx	1	17	5.2.3.1.17	Penyediaan makanan dan minuman	Baleendah	0 -	111.575.000	APBD Kab	PD	0 -	172.700.000	KEC. BALEENDAH
x	xx	xx	xx	1	18	5.2.3.1.18	Rapat-rapat koordinasi dan konsultasi ke luar daerah	Baleendah	12 Bulan	64.600.000	APBD Kab	PD	12 Bulan	70.000.000	KEC. BALEENDAH
x	xx	xx	xx	1	19	5.2.3.1.19	Penyediaan Tenaga Pendukung teknis dan Administrasi Perkantoran	Baleendah	170 ok	528.000.000	APBD Kab	PD	170 ok	396.000.000	KEC. BALEENDAH
x	xx	xx	xx	1	22	5.2.3.1.22	Penunjang Perayaan Hari-hari Bersejarah *)	Baleendah	0 -	163.000.000	APBD Kab	PD	0 -	170.000.000	KEC. BALEENDAH
x	xx	xx	xx	2		5.2.3.2	Program peningkatan sarana dan prasarana aparatur		96	1.710.834.671	APBD Kab	PD	96	1.756.916.740	KEC. BALEENDAH
x	xx	xx	xx	2	3	5.2.3.2.3	Pembangunan gedung kantor	Baleendah	0 Paket	0	APBD Kab	PD	0 Paket	0	KEC. BALEENDAH
x	xx	xx	xx	2	5	5.2.3.2.5	Pengadaan kendaraan dinas/operasional	Baleendah	0 -	0	APBD Kab	PD	0 -	0	KEC. BALEENDAH
x	xx	xx	xx	2	10	5.2.3.2.10	Pengadaan mebeleur	Baleendah	14 Jenis	119.536.000	APBD Kab	PD	14 Jenis	118.261.739	KEC. BALEENDAH
x	xx	xx	xx	2	22	5.2.3.2.22	Pemeliharaan rutin/berkala gedung kantor	Baleendah	1 Paket	53.500.000	APBD Kab	PD	1 Paket	100.000.000	KEC. BALEENDAH
x	xx	xx	xx	2	24	5.2.3.2.24	Pemeliharaan rutin/berkala kendaraan dinas/operasional	Baleendah	21 Unit	83.573.550	APBD Kab	PD	21 Unit	91.000.000	KEC. BALEENDAH
x	xx	xx	xx	2	26	5.2.3.2.26	Pemeliharaan rutin/berkala perlengkapan gedung kantor	Baleendah	0 Unit	0	APBD Kab	PD	0 Unit	0	KEC. BALEENDAH
x	xx	xx	xx	2	42	5.2.3.2.42	Rehabilitasi sedang/berat rumah gedung kantor	Baleendah	0 -	1.104.225.121	APBD Kab	PD	0 -	1.200.000.000	KEC. BALEENDAH
x	xx	xx	xx	2	47	5.2.3.2.47	Pemeliharaan Halaman Kantor	Baleendah	5 -	350.000.000	APBD Kab	PD	5 -	247.655.001	KEC. BALEENDAH
x	xx	xx	xx	2	48	5.2.3.2.48	Pembangunan GAZEBO	Baleendah	0 Unit	0	APBD Kab	PD	0 Unit	0	KEC. BALEENDAH
x	xx	xx	xx	3		5.2.3.3	Program peningkatan disiplin aparatur		100 Persen	182.200.000	APBD Kab	PD	100 Persen	127.050.000	KEC. BALEENDAH
x	xx	xx	xx	3	2	5.2.3.3.2	Pengadaan pakaian dinas beserta perlengkapannya	Baleendah	134 Stell	79.100.000	APBD Kab	PD	134 Stell	60.000.000	KEC. BALEENDAH
x	xx	xx	xx	3	5	5.2.3.3.5	Pengadaan pakaian khusus hari-hari tertentu	Baleendah	2 Jenis	67.050.000	APBD Kab	PD	2 Jenis	67.050.000	KEC. BALEENDAH
x	xx	xx	xx	3	8	5.2.3.3.8	Pengadaan Pakaian Pelayanan Publik	Baleendah	35 stell	36.050.000	APBD Kab	PD	0 stell	0	KEC. BALEENDAH

x	xx	xx	xx	5			5.2.3.5	Program peningkatan kapasitas sumber daya aparatur	Prosentase Peningkatan Kapasitas Sumber Daya Aparatur			96 Persen		20.000.000	APBD Kab	PD	96 Persen	20.000.000	KEC. BALEENDAH
x	xx	xx	xx	5	2	1	5.2.3.5.2	Sosialisasi peraturan perundang-undangan	Terselenggaranya sosialisasi peraturan perundang-undangan	Baleendah		1 -		20.000.000	APBD Kab	PD	1 -	20.000.000	KEC. BALEENDAH
x	xx	xx	xx	5	6	1	5.2.3.5.6	Peningkatan Kapasitas Pengetahuan Aparatur Pemerintahan Kecamatan dan Kelurahan	Terselenggaranya kegiatan kapasitas pengetahuan aparatur pemerintah kecamatan dan kelurahan	Baleendah		0 Kegiatan		0	APBD Kab	PD	1 Kegiatan	0	KEC. BALEENDAH
x	xx	xx	xx	6			5.2.3.6	Program peningkatan pengembangan sistem pelaporan capaian kinerja dan keuangan	-			0 -		39.500.000			0 -	39.500.000	KEC. BALEENDAH
x	xx	xx	xx	6	1	1	5.2.3.6.1	Penyusunan laporan capaian kinerja dan ikhtisar realisasi kinerja SKPD	Jumlah Laporan Capaian Kinerja dan Ikhtisar Realisasi Kinerja SKPD yang tersusun	Baleendah		0 -		15.500.000	APBD Kab	PD	0 -	15.500.000	KEC. BALEENDAH
x	xx	xx	xx	6	2	1	5.2.3.6.2	Penyusunan laporan keuangan semesteran	Jumlah Laporan Keuangan Semesteran yang tersusun	Baleendah		0 -		11.000.000	APBD Kab	PD	0 -	11.000.000	KEC. BALEENDAH
x	xx	xx	xx	6	4	1	5.2.3.6.4	Penyusunan pelaporan keuangan akhir tahun	Jumlah Pelaporan Keuangan Akhir Tahun yang Tersusun	Baleendah		0 -		13.000.000	APBD Kab	PD	0 -	13.000.000	KEC. BALEENDAH
<b>Jumlah 1</b>																			
6								Kewilayahan						3.672.347.871				3.690.609.610	KEC. BALEENDAH
6	0							Kewilayahan											KEC. BALEENDAH
6	0	1						Kecamatan											KEC. BALEENDAH
6	0	1	10	7		1	5.1.1.7	Program penataan administrasi kependudukan	-			75 -		56.000.000			80 -	56.000.000	KEC. BALEENDAH
6	0	1	10	7	1	1	5.1.1.7.1	Peningkatan pelayanan publik dalam bidang kependudukan	Jumlah kegiatan sosialisasi peningkatan pelayanan publik	Baleendah		2 Kegiatan		28.000.000	APBD Kab	PD	2 Kegiatan	28.000.000	KEC. BALEENDAH
6	0	1	10	7	2	1	5.1.1.7.2	Sosialisasi kebijakan kependudukan	Terselenggaranya Sosialisasi Kebijakan Kependudukan	Baleendah		1 Persen		28.000.000	APBD Kab	PD	1 Persen	28.000.000	KEC. BALEENDAH
6	0	1	8	8		1	5.1.2.8	Program pengembangan kinerja pengelolaan persampahan	-			98 Persen		40.000.000			98 Persen	20.000.000	KEC. BALEENDAH
6	0	1	8	8	1	1	5.1.2.8.1	penyediaan sarana dan prasarana pengelolaan persampahan	Tersedianya sarana dan pra sarana persampahan	Baleendah		3 Unit		30.000.000	APBD Kab	PD	3 Unit	0	KEC. BALEENDAH
6	0	1	8	8	2	1	5.1.2.8.2	sosialisasi kebijakan pengelolaan persampahan	Jumlah Kegiatan Sosialisasi Kebijakan Pengelolaan Persampahan	Baleendah		1 Kegiatan		10.000.000	APBD Kab	PD	0 Kegiatan	0	KEC. BALEENDAH
6	0	1	8	8	3	1	5.1.2.8.3	Peningkatan Peran Serta Masyarakat dalam Pengelolaan Persampahan	Jumlah Kegiatan Sosialisasi Peran Serta Masyarakat Dalam Pengelolaan Persampahan	Baleendah		0 Kegiatan		0	APBD Kab	PD	1 Kegiatan	20.000.000	KEC. BALEENDAH
6	0	1	8	8	4	1	5.1.2.8.4	Bimbingan Teknis Persampahan	Terselenggaranya bimbingan teknis persampahan	Baleendah		0 Kegiatan		0	APBD Kab	PD	0 Kegiatan	0	KEC. BALEENDAH
6	0	1	22	19		1	5.1.2.19	Program pembinaan dan fasilitasi pengelolaan keuangan desa	Prosentase Program Pembinaan dan Fasilitasi Pengelolaann Keuangan Desa			98 Persen		14.000.000			98 Persen	16.000.000	KEC. BALEENDAH
6	0	1	22	19	1	1	5.1.2.19.1	Evaluasi rancangan peraturan desa tentang APB Desa	Jumlah Kegiatan Evaluasi Rancangan Peraturan Desa tentang APBDesa	Baleendah		1 Kegiatan		6.000.000	APBD Kab	PD	1 Kegiatan	8.000.000	KEC. BALEENDAH
6	0	1	22	19	5	1	5.1.2.19.5	Monitoring, evaluasi dan pelaporan pengelolaan keuangan Desa	Tersedianya laporan pengelolaan keuangan desa	Baleendah		3 Dokumen		8.000.000	APBD Kab	PD	3 Dokumen	8.000.000	KEC. BALEENDAH
6	0	1	20	20		1	5.1.2.20	Program peningkatan sistem pengawasan internal dan pengendalian pelaksanaan kebijakan KDH	-			0 -		2.001.702.215			0 -	1.958.552.826	KEC. BALEENDAH
6	0	1	20	20	3	1	5.1.2.20.3	Pengendalian manajemen pelaksanaan kebijakan KDH	-	Baleendah		0 -		2.001.702.215	APBD Kab	PD	0 -	1.958.552.826	KEC. BALEENDAH
6	0	1	6	49		1	5.1.2.49	Program Pembinaan Pedagang Kaki Lima dan asongan	Prosentase Pembinaan Pedagang kakilima dan Asongan			98 Persen		8.000.000			98 Persen	10.000.000	KEC. BALEENDAH
6	0	1	6	49	1	1	5.1.2.49.1	Pembinaan pedagang kaki lima dan asongan	Jumlah pembinaan pedagang kaki lima dan asongan	Baleendah		1 Kegiatan		8.000.000	APBD Kab	PD	1 Kegiatan	10.000.000	KEC. BALEENDAH
6	0	1	22	50		1	5.1.2.50	Program Peningkatan Keberdayaan Masyarakat Pedesaan	-			0 -		986.420.000			0 -	988.420.000	KEC. BALEENDAH
6	0	1	22	50	1	1	5.1.2.50.1	Pemberdayaan Lembaga dan Organisasi Masyarakat Pedesaan	Jumlah kegiatan sosialisasi pemberdayaan lembaga dan organisasi masyarakat pedesaan	Baleendah		1 Kegiatan		8.000.000	APBD Kab	PD	1 Kegiatan	10.000.000	KEC. BALEENDAH
6	0	1	22	50	2	1	5.1.2.50.2	Penyelenggaraan Pembinaan Kelembagaan Masyarakat	-	Baleendah		0 -		0	APBD Kab	PD	0 -	0	KEC. BALEENDAH
6	0	1	22	50	3	1	5.1.2.50.3	Operasional LPM/RW/RT Kelurahan	Jumlah jasa profesi RT, RW, LPM Kelurahan	Baleendah		12 Bulan		978.420.000	APBD Kab	PD	12 Bulan	978.420.000	KEC. BALEENDAH

6	0	1	22	50	5	1	5.1.2.50.5	Operasional dan Infrastruktur Kelembagaan Kelurahan	Jumlah operasional dan infrastruktur kelembagaan kelurahan	Baleendah		1 Kegiatan		0	APBD Kab	PD	1 Kegiatan		0	KEC. BALEENDAH
<b>6</b>	<b>0</b>	<b>1</b>	<b>18</b>	<b>51</b>		<b>1</b>	<b>5.1.2.51</b>	<b>Program Pembinaan dan Pemasyarakatan Olahraga</b>	Prosentase Program Pembinaan dan Pemasyarakatan Olahraga			98 Persen		<b>58.000.000</b>			98 Persen		<b>20.000.000</b>	KEC. BALEENDAH
6	0	1	18	51	1	1	5.1.2.51.1	Pembinaan cabang olahraga prestasi di tingkat daerah	Jumlah kegiatan pembinaan cabang olahraga prestasi di tingkat daerah	Baleendah		1 Kegiatan		8.000.000	APBD Kab	PD	1 Kegiatan		10.000.000	KEC. BALEENDAH
6	0	1	18	51	2	1	5.1.2.51.2	Pembinaan olahraga yang berkembang di masyarakat	Jumlah pembinaan olahraga yang berkembang di masyarakat	Baleendah		0 kegiatan		0	APBD Kab	PD	1 kegiatan		10.000.000	KEC. BALEENDAH
6	0	1	18	51	4	1	5.1.2.51.4	Penyelenggaraan Kompetisi Olah Raga	Jumlah penyelenggaraan kompetisi	Baleendah		1 Kegiatan		50.000.000	APBD Kab	PD	0 Kegiatan		0	KEC. BALEENDAH
<b>6</b>	<b>0</b>	<b>1</b>	<b>6</b>	<b>52</b>		<b>1</b>	<b>5.1.2.52</b>	<b>Program perencanaan pembangunan daerah</b>	Prosentase Program Perencanaan Pembangunan Daerah			90 Persen		<b>90.000.000</b>			90 Persen		<b>90.000.000</b>	KEC. BALEENDAH
6	0	1	6	52	1	1	5.1.2.52.1	Pengembangan partisipasi masyarakat dalam perumusan program dan kebijakan layanan publik	Jumlah Kegiatan Musrenbang	Baleendah		2 Kegiatan		90.000.000	APBD Kab	PD	2 Kegiatan		90.000.000	KEC. BALEENDAH
<b>6</b>	<b>0</b>	<b>1</b>	<b>2</b>	<b>53</b>		<b>1</b>	<b>5.1.2.53</b>	<b>Program peningkatan keselamatan ibu melahirkan dan anak</b>	Prosentase Program Peningkatan Keselamatan Ibu Melahirkan dan Anak			0 Persen		<b>12.000.000</b>			0 Persen		<b>0</b>	KEC. BALEENDAH
6	0	1	2	53	1	1	5.1.2.53.1	Penyuluhan kesehatan bagi ibu hamil dari keluarga kurang mampu	Jumlah Kegiatan Penyuluhan Kesehatan Bagi Ibu Hamil dari Keluarga Kurang Mampu	Baleendah		1 Kegiatan		12.000.000	APBD Kab	PD	0 Kegiatan		0	KEC. BALEENDAH
<b>6</b>	<b>0</b>	<b>1</b>	<b>8</b>	<b>54</b>		<b>1</b>	<b>5.1.2.54</b>	<b>Program Pengelolaan ruang terbuka hijau (RTH)</b>	Prosentase Program Pengelolaan Ruang Terbuka Hijau			98 Persen		<b>106.000.000</b>			98 Persen		<b>86.000.000</b>	KEC. BALEENDAH
6	0	1	8	54	6	1	5.1.2.54.6	Pemeliharaan RTH	Jumlah RTH yang terpelihara	Baleendah		1 Kegiatan		90.000.000	APBD Kab	PD	1 Kegiatan		0	KEC. BALEENDAH
6	0	1	8	54	8	1	5.1.2.54.8	Penataan RTH	Jumlah penataan RTH	Baleendah		0 Paket		0	APBD Kab	PD	0 Paket		86.000.000	KEC. BALEENDAH
6	0	1	8	54	9	1	5.1.2.54.9	Peningkatan Peranserta Masyarakat dalam pengelolaan RTH	-	Baleendah		0 -		16.000.000	APBD Kab	PD	0 -		0	KEC. BALEENDAH
<b>6</b>	<b>0</b>	<b>1</b>	<b>19</b>	<b>56</b>		<b>1</b>	<b>5.1.2.56</b>	<b>Program pemeliharaan kantantibmas dan pencegahan tindak kriminal</b>	-			0 -		<b>10.000.000</b>			0 -		<b>20.000.000</b>	KEC. BALEENDAH
6	0	1	19	56	2	1	5.1.2.56.2	Peningkatan kapasitas aparat dalam rangka pelaksanaan siskamwakarsa di daerah	Jumlah kegiatan sosialisasi peningkatan kapasitas aparat dalam rangka pelaksanaan siskamwakarsa di daerah	Baleendah		1 Kegiatan		10.000.000	APBD Kab	PD	2 Kegiatan		20.000.000	KEC. BALEENDAH
<b>6</b>	<b>0</b>	<b>1</b>	<b>19</b>	<b>57</b>		<b>1</b>	<b>5.1.2.57</b>	<b>Program pengembangan wawasan kebangsaan</b>	Prosentase Program Pengembangan Wawasan Kebangsaan			98 Persen		<b>100.000.000</b>			98 Persen		<b>113.000.000</b>	KEC. BALEENDAH
6	0	1	19	57	1	1	5.1.2.57.1	Peningkatan toleransi dan kerukunan dalam kehidupan beragama	Jumlah kegiatan peningkatan toleransi dan kerukunan dalam kehidupan beragama	Baleendah		0 Kegiatan		0	APBD Kab	PD	1 Kegiatan		3.000.000	KEC. BALEENDAH
6	0	1	19	57	2		5.1.2.57.2	Peningkatan kesadaran masyarakat akan nilai-nilai luhur budaya bangsa	Jumlah kegiatan pelaksanaan upacara peringatan hari besar ulang tahun Kabupaten dan Republik Indonesia	Baleendah		2 Kegiatan		100.000.000	APBD Kab	PD	2 Kegiatan		110.000.000	KEC. BALEENDAH
<b>6</b>	<b>0</b>	<b>1</b>	<b>22</b>	<b>59</b>		<b>1</b>	<b>5.1.2.59</b>	<b>Program peningkatan kapasitas aparatur pemerintah desa</b>	Prosentase Program Peningkatan kapasitas Aparatur Pemerintah Desa			98 persen		<b>58.000.000</b>			98 persen		<b>161.000.000</b>	KEC. BALEENDAH
6	0	1	22	59	1	1	5.1.2.59.1	Pelatihan aparatur pemerintah desa dalam bidang manajemen pemerintahan desa	Jumlah pelatihan aparatur pemerintah desa dalam bidang manajemen desa	Baleendah		1 Kegiatan		16.000.000	APBD Kab	PD	1 Kegiatan		24.000.000	KEC. BALEENDAH
6	0	1	22	59	2	1	5.1.2.59.2	Monitoring, Evaluasi dan Pelaporan	Jumlah Dokumen kegiatan monitoring, evaluasi dan pelaporan	Baleendah		3 dokumen		6.000.000	APBD Kab	PD	3 dokumen		6.000.000	KEC. BALEENDAH
6	0	1	22	59	4	1	5.1.2.59.4	Pelatihan Aparatur Pemerintah Desa Dalam Bidang Pengelolaan Keuangan Desa	Jumlah pelatihan aparatur pemerintah desa dalam bidang pengelolaan keuangan desa	Baleendah		1 Kegiatan		10.000.000	APBD Kab	PD	1 Kegiatan		15.000.000	KEC. BALEENDAH
6	0	1	22	59	6	1	5.1.2.59.6	Sosialisasi, verifikasi, monitoring dan evaluasi ADPD	-	Baleendah		0 -		6.000.000	APBD Kab	PD	0 -		6.000.000	KEC. BALEENDAH
6	0	1	22	59	7	1	5.1.2.59.7	Pembinaan RT/RW	-	Baleendah		0 -		20.000.000	APBD Kab	PD	0 -		20.000.000	KEC. BALEENDAH
6	0	1	22	59	8	1	5.1.2.59.8	Bimbingan Sistem Pelaporan Keuangan Desa Bagi Perangkat Desa	-	Baleendah		0 -		0	APBD Kab	PD	0 -		9.000.000	KEC. BALEENDAH
6	0	1	22	59	9	1	5.1.2.59.9	Pelatihan Aparatur Pemerintah Desa (Karakter Building)	Jumlah kegiatan outbond	Baleendah		0 Kegiatan		0	APBD Kab	PD	1 Kegiatan		81.000.000	KEC. BALEENDAH
<b>6</b>	<b>0</b>	<b>1</b>	<b>11</b>	<b>60</b>		<b>1</b>	<b>5.1.2.60</b>	<b>Program Peningkatan peran serta dan kesetaraan jender dalam pembangunan</b>	-			0 -		<b>68.000.000</b>			0 -		<b>88.000.000</b>	KEC. BALEENDAH

6	0	1	11	60	1	1	5.1.2.60.1	Kegiatan pembinaan organisasi perempuan	Jumlah kegiatan pembinaan organisasi perempuan	Baleendah	1 Kegiatan	28.000.000	APBD Kab	PD	1 Kegiatan	28.000.000	KEC. BALEENDAH
6	0	1	11	60	2	1	5.1.2.60.2	Kegiatan penyuluhan bagi ibu rumah tangga dalam membangun keluarga sejahtera	Jumlah kegiatan penyuluhan bagi ibu rumah tangga dalam membangun keluarga sejahtera	Baleendah	0 Kegiatan	0	APBD Kab	PD	1 Kegiatan	20.000.000	KEC. BALEENDAH
6	0	1	11	60	3	1	5.1.2.60.3	Kegiatan pendidikan dan pelatihan peningkatan peran serta dan kesetaraan gender	Jumlah kegiatan pendidikan dan pelatihan peningkatan peran serta dan kesetaraan gender	Baleendah	1 Kegiatan	20.000.000	APBD Kab	PD	1 Kegiatan	20.000.000	KEC. BALEENDAH
6	0	1	11	60	4	1	5.1.2.60.4	Kegiatan Bimbingan Manajemen Usaha Bagi Perempuan dalam Mengelola Usaha	Jumlah kegiatan bimbingan manajemen usaha bagi perempuan dalam mengelola usaha	Baleendah	1 Kegiatan	20.000.000	APBD Kab	PD	1 Kegiatan	20.000.000	KEC. BALEENDAH
<b>6</b>	<b>0</b>	<b>1</b>	<b>18</b>	<b>61</b>		<b>1</b>	<b>5.1.2.61</b>	<b>Program peningkatan peran serta kepemudaan</b>	-		0 -	<b>6.000.000</b>			0 -	<b>6.000.000</b>	KEC. BALEENDAH
6	0	1	18	61	1	1	5.1.2.61.1	Pembinaan Organisasi kepemudaan	Jumlah Kegiatan Pembinaan Organisasi Kepemudaan	Baleendah	1 Kegiatan	6.000.000	APBD Kab	PD	1 Kegiatan	6.000.000	KEC. BALEENDAH
<b>6</b>	<b>0</b>	<b>1</b>	<b>19</b>	<b>62</b>		<b>1</b>	<b>5.1.2.62</b>	<b>Program pencegahan dini dan penanggulangan korban bencana alam</b>	Prosentase Program Pencegahan Dini dan Penanggulangan Korban Bencana Alam		98 Persen	<b>80.000.000</b>			98 Persen	<b>100.000.000</b>	KEC. BALEENDAH
6	0	1	19	62	1	1	5.1.2.62.2	Sosialisasi Penanggulangan Korban Bencana Alam lingkup Kecamatan	Jumlah kegiatan sosialisasi penanggulangan korban bencana alam	Baleendah	0 Kegiatan	0	APBD Kab	PD	0 Kegiatan	0	KEC. BALEENDAH
6	0	1	19	62	2	1	5.1.2.62.3	Pemantauan dan penyebarluasan informasi Bencana alam	Jumlah kegiatan sosialisasi pemantauan dan penyebarluasan informasi bencana alam	Baleendah	1 Kegiatan	20.000.000	APBD Kab	PD	1 Kegiatan	20.000.000	KEC. BALEENDAH
6	0	1	19	62	5	1	5.1.2.62.5	Pengadaan logistik dan Obat-obatan Bagi Korban bencana	Jumlah kegiatan pengadaan logistik dan obat-obatan korban bencana	Baleendah	1 Kegiatan	60.000.000	APBD Kab	PD	1 Kegiatan	80.000.000	KEC. BALEENDAH
<b>6</b>	<b>0</b>	<b>1</b>	<b>15</b>	<b>64</b>		<b>1</b>	<b>5.1.2.64</b>	<b>Program Pengembangan Kewirausahaan dan Keunggulan Kompetitif Usaha Kecil Menengah</b>	-		98 -	<b>10.000.000</b>			98 -	<b>0</b>	KEC. BALEENDAH
6	0	1	15	64	1	1	5.1.2.64.1	Penyelenggaraan pelatihan kewirausahaan	Jumlah kegiatan penyelenggaraan pelatihan kewirausahaan	Baleendah	1 -	10.000.000	APBD Kab	PD	0 -	0	KEC. BALEENDAH
<b>6</b>	<b>0</b>	<b>1</b>	<b>1</b>	<b>66</b>		<b>1</b>	<b>5.1.2.66</b>	<b>Program Pendidikan Menengah</b>	Prosentase kegiatan pembinaan forum masyarakat peduli pendidikan		98 Persen	<b>12.000.000</b>			98 Persen	<b>12.000.000</b>	KEC. BALEENDAH
6	0	1	1	66	2	1	5.1.2.66.2	Pembinaan Forum Masyarakat Peduli Pendidikan	Jumlah Kegiatan Pembinaan Forum Masyarakat Peduli Pendidikan	Baleendah	1 -	12.000.000	APBD Kab	PD	1 -	12.000.000	KEC. BALEENDAH
<b>6</b>	<b>0</b>	<b>1</b>	<b>2</b>	<b>68</b>		<b>1</b>	<b>5.1.2.68</b>	<b>Program Pengembangan Lingkungan Sehat</b>	-		0 -	<b>20.000.000</b>			0 -	<b>10.000.000</b>	KEC. BALEENDAH
6	0	1	2	68	1	1	5.1.2.68.1	Kegiatan Sosialisasi Kebijakan Lingkungan Sehat	Jumlah Kegiatan Sosialisasi Kebijakan Lingkungan Sehat	Baleendah	2 Kegiatan	10.000.000	APBD Kab	PD	1 Kegiatan	0	KEC. BALEENDAH
6	0	1	2	68	2	1	5.1.2.68.2	Penyuluhan Menciptakan Lingkungan Sehat	Jumlah kegiatan penyuluhan menciptakan lingkungan sehat	Baleendah	1 Kegiatan	10.000.000	APBD Kab	PD	0 Kegiatan	10.000.000	KEC. BALEENDAH
<b>6</b>	<b>0</b>	<b>1</b>	<b>18</b>	<b>73</b>		<b>1</b>	<b>5.1.2.73</b>	<b>Program upaya pencegahan penyalahgunaan narkoba</b>	Jumlah kegiatan sosialisasi		1 Kegiatan	<b>8.000.000</b>			1 Kegiatan	<b>8.000.000</b>	KEC. BALEENDAH
6	0	1	18	73	1	1	5.1.2.73.1	Pemberian penyuluhan tentang bahaya narkoba bagi pemuda	Jumlah kegiatan sosialisasi	Baleendah	1 Kegiatan	8.000.000	APBD Kab	PD	1 Kegiatan	8.000.000	KEC. BALEENDAH
<b>6</b>	<b>0</b>	<b>1</b>	<b>22</b>	<b>75</b>		<b>1</b>	<b>5.1.2.75</b>	<b>Program Pengembangan Lembaga Ekonomi Perdesaan</b>	-		0 -	<b>6.000.000</b>			0 -	<b>6.000.000</b>	KEC. BALEENDAH
6	0	1	22	75	1	1	5.1.2.75.1	Pelatihan keterampilan Management Badan Usaha Milik Desa	Terlenggaranya Pelatihan Keterampilan Manajemen Badan Usaha Milik Desa	Baleendah	1 Kegiatan	6.000.000	APBD Kab	PD	1 Kegiatan	6.000.000	KEC. BALEENDAH
<b>Jumlah 2</b>												<b>3.750.122.215</b>			<b>3.768.972.826</b>	KEC. BALEENDAH	
<b>Jumlah Total (1+2)</b>												<b>7.422.470.086</b>			<b>7.459.582.436</b>	KEC. BALEENDAH	

**RUMUSAN RENCANA PROGRAM DAN KEGIATAN PD TAHUN 2019  
DAN PRAKIRAAN MAJU TAHUN 2020  
KABUPATEN BANDUNG**

Kode					Bidang Urusan Pemerintahan dan Program dan Kegiatan	Indikator Kinerja Program (Outcome) dan Kegiatan (Output)	Lokasi	Rencana Tahun 2019 (Tahun Rencana) Kebutuhan Dana/Pagu Indikatif		Sumber Dana	Catatan Penting	Prakiraan Maju Rencana Tahun 2020		Penanggungjawab						
								Target Capaian Kinerja	Target Capaian Kinerja			Kebutuhan Dana / Pagu Indikatif								
				5.	Mewujudkan Tata Kelola Pemerintahan Yang Baik dan Bersih									KEC. BANJARAN						
				5.1.1.1	Program Peningkatan Profesionalisme Birokrasi									KEC. BANJARAN						
x					Urusan Rutin									KEC. BANJARAN						
x	xx				Urusan Rutin									KEC. BANJARAN						
x	xx	xx	xx		Urusan Rutin									KEC. BANJARAN						
x	xx	xx	xx	1	5.2.1.1	Program Pelayanan Administrasi Perkantoran	Pemenuhan Operasional Administrasi Perkantoran		60 %		284.149.646		80 %	285.570.394	KEC. BANJARAN					
x	xx	xx	xx	1	2	1	5.2.1.1.2	Penyediaan jasa komunikasi, sumber daya air dan listrik	Jumlah Pemenuhan Kebutuhan Jasa Komunikasi Air dan Listrik	Banjaran		12 Bulan		24.000.000	APBD Kab	PD	12 Bulan		24.000.000	KEC. BANJARAN
x	xx	xx	xx	1	8	1	5.2.1.1.8	Penyediaan jasa kebersihan kantor	Jumlah honorarium petugas kebersihan, Petugas lainnya dan Perlengkapan kebersihan kantor	Banjaran		12 Bulan		130.000.000	APBD Kab	PD	12 Bulan		130.000.000	KEC. BANJARAN
x	xx	xx	xx	1	9	1	5.2.1.1.9	Penyediaan jasa perbaikan peralatan kerja	Jumlah Perbaikan Peralatan Kerja Yang Rusak	Banjaran		4 Jenis		7.000.000	APBD Kab	PD	2 Jenis		5.000.000	KEC. BANJARAN
x	xx	xx	xx	1	10	1	5.2.1.1.10	Penyediaan alat tulis kantor	Jumlah Paket Alat Tulis Kantor	Banjaran		30 Jenis		9.899.646	APBD Kab	PD	41 Jenis		13.320.394	KEC. BANJARAN
x	xx	xx	xx	1	11	1	5.2.1.1.11	Penyediaan barang cetakan dan penggandaan	Jumlah Paket Penyediaan Barang Cetak dan Penggandaan	Banjaran		9 Jenis		4.000.000	APBD Kab	PD	9 Jenis		4.000.000	KEC. BANJARAN
x	xx	xx	xx	1	12	1	5.2.1.1.12	Penyediaan komponen instalasi listrik/penerangan bangunan kantor	Jumlah Peralatan Listrik dan Penerangan	Banjaran		15 Jenis		5.000.000	APBD Kab	PD	15 Jenis		5.000.000	KEC. BANJARAN
x	xx	xx	xx	1	13	1	5.2.1.1.13	Penyediaan peralatan dan perlengkapan kantor	Jumlah Peralatan dan Perlengkapan Kantor	Banjaran		10 Jenis		35.000.000	APBD Kab	PD	10 Jenis		35.000.000	KEC. BANJARAN
x	xx	xx	xx	1	15	1	5.2.1.1.15	Penyediaan bahan bacaan dan peraturan perundang-undangan	Jumlah Surat Kabar Harian dan Majalah	Banjaran		9 Jenis		6.750.000	APBD Kab	PD	9 Jenis		6.750.000	KEC. BANJARAN
x	xx	xx	xx	1	17	1	5.2.1.1.17	Penyediaan makanan dan minuman	Jumlah Snack dan Makan Minum Kegiatan	Banjaran		520 Box		10.000.000	APBD Kab	PD	520 Box		10.000.000	KEC. BANJARAN
x	xx	xx	xx	1	18	1	5.2.1.1.18	Rapat-rapat koordinasi dan konsultasi ke luar daerah	Jumlah Hari Orang Kerja dan Paket Laporan Hasil Koordinasi dan Konsultasi	Banjaran		30 Hok		10.000.000	APBD Kab	PD	30 Hok		10.000.000	KEC. BANJARAN
x	xx	xx	xx	1	20	1	5.2.1.1.20	Rapat-rapat koordinasi dan konsultasi ke Dalam Daerah	Jumlah Koordinasi dan Konsultasi dalam Daerah	Banjaran		100 Hok		12.500.000	APBD Kab	PD	100 Hok		12.500.000	KEC. BANJARAN
x	xx	xx	xx	1	22	1	5.2.1.1.22	Penunjang Perayaan Hari-hari Bersejarah *)	Jumlah HUT RI dan HUT Kabupaten Bandung	Banjaran		2 Kegiatan		30.000.000	APBD Kab	PD	2 Kegiatan		30.000.000	KEC. BANJARAN
x	xx	xx	xx	2			5.2.1.2	Program peningkatan sarana dan prasarana aparatur	Prosentase Pemenuhan Sarana dan Prasarana Penunjang Aparatur			60 %		86.000.000			80 %		86.430.000	KEC. BANJARAN
x	xx	xx	xx	2	5	1	5.2.1.2.5	Pengadaan kendaraan dinas/operasional	Jumlah Pengadaan Kendaraan Dinas / Operasional	Banjaran		0 Unit		0	APBD Kab	PD	0 Unit		0	KEC. BANJARAN
x	xx	xx	xx	2	10	1	5.2.1.2.10	Pengadaan mebeleur	Jumlah Pengadaan Mebeleur	Banjaran		0 Jenis		0	APBD Kab	PD	0 Jenis		0	KEC. BANJARAN
x	xx	xx	xx	2	22	1	5.2.1.2.22	Pemeliharaan rutin/berkala gedung kantor	Jumlah Gedung Yang Mendapat Pemeliharaan Rutin Pada Kantor	Banjaran		1 Gedung		61.246.583	APBD Kab	PD	1 Gedung		58.558.050	KEC. BANJARAN
x	xx	xx	xx	2	24	1	5.2.1.2.24	Pemeliharaan rutin/berkala kendaraan dinas/operasional	Jumlah Unit Kendaraan Dinas dan Operasional (Roda Empat dan Roda Dua) yang Mendapat Pemeliharaan Rutin	Banjaran		7 Unit		24.753.417	APBD Kab	PD	7 Unit		27.871.950	KEC. BANJARAN
x	xx	xx	xx	2	47	1	5.2.1.2.47	Pemeliharaan Halaman Kantor	Jumlah Halaman Yang Mendapat Pemeliharaan	Banjaran		0 Paket		0	APBD Kab	PD	0 Paket		0	KEC. BANJARAN
x	xx	xx	xx	3			5.2.1.3	Program peningkatan disiplin aparatur	Prosentase Penunjang Kerja Aparatur			60 %		29.000.000			80 %		29.145.000	KEC. BANJARAN
x	xx	xx	xx	3	2	1	5.2.1.3.2	Pengadaan pakaian dinas beserta perlengkapannya	Jumlah PNS Yang Mendapat Fasilitas Pakaian Dinas	Banjaran		27 Stel		10.672.498	APBD Kab	PD	27 Stel		10.817.498	KEC. BANJARAN
x	xx	xx	xx	3	5	1	5.2.1.3.5	Pengadaan pakaian khusus hari-hari tertentu	Jumlah Pengadaan Pakaian Khusus Hari-hari Tertentu	Banjaran		81 Stel		18.327.502	APBD Kab	PD	81 Stel		18.327.502	KEC. BANJARAN
x	xx	xx	xx	5			5.2.1.5	Program peningkatan kapasitas sumber daya aparatur	Prosentase Pemenuhan Kualitas Sumber Daya Aparatur			60 %		10.500.000			80 %		10.552.500	KEC. BANJARAN
x	xx	xx	xx	5	2	1	5.2.1.5.2	Sosialisasi peraturan perundang-undangan	Jumlah Sosialisasi Perundang Undangan	Banjaran		1 Kegiatan		10.500.000	APBD Kab	PD	1 Kegiatan		10.552.500	KEC. BANJARAN
x	xx	xx	xx	5	3	1	5.2.1.5.3	Bimbingan teknis implementasi peraturan perundang-undangan	Jumlah Bimbingan Teknis	Banjaran		2 Kegiatan		0	APBD Kab	PD	2 Kegiatan		0	KEC. BANJARAN
x	xx	xx	xx	6			5.2.1.6	Program peningkatan pengembangan sistem pelaporan capaian kinerja dan keuangan	Persentase Ketersusunan Pelaporan Capaian Kinerja dan Keuangan			60 %		28.900.000			80 %		29.044.500	KEC. BANJARAN



x	xx	xx	xx	6	1	1	5.2.1.6.1	Penyusunan laporan capaian kinerja dan ikhtisar realisasi kinerja SKPD	Terselenggaranya Penyusunan Capaian dan Ikhtisar Realisasi SKPD	Banjaran		4 Dokumen		7.000.000	APBD Kab	PD		4 Dokumen	7.000.000	KEC. BANJARAN
x	xx	xx	xx	6	2	1	5.2.1.6.2	Penyusunan laporan keuangan semesteran	Jumlah penyusunan laporan keuangan semesteran	Banjaran		2 Dokumen		4.400.000	APBD Kab	PD		2 Dokumen	4.400.000	KEC. BANJARAN
x	xx	xx	xx	6	3	1	5.2.1.6.3	Penyusunan pelaporan prognosis realisasi anggaran	Jumlah penyusunan pelaporan prognosis realisasi anggaran	Banjaran		4 Dokumen		12.500.000	APBD Kab	PD		4 Dokumen	12.500.000	KEC. BANJARAN
x	xx	xx	xx	6	4	1	5.2.1.6.4	Penyusunan pelaporan keuangan akhir tahun	Jumlah penyusunan pelaporan keuangan akhir tahun	Banjaran		1 Dokumen		5.000.000	APBD Kab	PD		1 Dokumen	5.144.500	KEC. BANJARAN
<b>Jumlah 1</b>																				
<b>6</b>	<b>0</b>	<b>1</b>	<b>10</b>	<b>7</b>		<b>1</b>	<b>5.1.1.7</b>	<b>Program penataan administrasi kependudukan</b>	Cakupan Penerbitan KK Lingkup Kecamatan Tahun Berkenaan			85 %		<b>25.000.000</b>				90 %	<b>25.125.000</b>	KEC. BANJARAN
6	0	1	10	7	1	1	5.1.1.7.1	Peningkatan pelayanan publik dalam bidang kependudukan	Jumlah Kegiatan peningkatan pelayanan publik dalam bidang kependudukan	Banjaran		1 Kegiatan		25.000.000	APBD Kab	PD		1 Kegiatan	25.125.000	KEC. BANJARAN
<b>6</b>	<b>0</b>	<b>1</b>	<b>20</b>	<b>17</b>		<b>1</b>	<b>5.1.2.17</b>	<b>Program peningkatan dan pengembangan pengelolaan keuangan daerah</b>	Perentase Capaian Retribusi Kecamatan Pada Tahun Berkenaan			85 %		<b>15.000.000</b>				90 %	<b>15.075.000</b>	KEC. BANJARAN
6	0	1	20	17	19	1	5.1.2.17.19	Intensifikasi dan ekstensifikasi sumber-sumber pendapatan daerah	Jumlah Kegiatan Intensifikasi dan ekstensifikasi sumber-sumber pendapatan daerah	Banjaran		1 Kegiatan		15.000.000	APBD Kab	PD		1 Kegiatan	15.075.000	KEC. BANJARAN
<b>6</b>	<b>0</b>	<b>1</b>	<b>20</b>	<b>20</b>		<b>1</b>	<b>5.1.2.20</b>	<b>Program peningkatan sistem pengawasan internal dan pengendalian pelaksanaan kebijakan KDH</b>	Persentase Pelimpahan Kewenangan Bupati Kepada Camat Yang Dilaksanakan Tingkat Kecamatan			85 %		<b>95.850.000</b>				90 %	<b>96.329.250</b>	KEC. BANJARAN
6	0	1	20	20	3	1	5.1.2.20.3	Pengendalian manajemen pelaksanaan kebijakan KDH	Jumlah Kegiatan Pengendalian manajemen pelaksanaan kebijakan KDH	Banjaran		3 Kegiatan		95.850.000	APBD Kab	PD		3 Kegiatan	96.329.250	KEC. BANJARAN
<b>6</b>	<b>0</b>	<b>1</b>	<b>22</b>	<b>50</b>		<b>1</b>	<b>5.1.2.50</b>	<b>Program Peningkatan Keberdayaan Masyarakat Pedesaan</b>	Porsentase Lembaga dan Organisasi Masyarakat Yang Terlibat Dalam Pembangunan Tingkat Kecamatan			85 %		<b>25.000.000</b>				90 %	<b>25.125.000</b>	KEC. BANJARAN
6	0	1	22	50	1	1	5.1.2.50.1	Pemberdayaan Lembaga dan Organisasi Masyarakat Pedesaan	Jumlah Kegiatan Pemberdayaan Lembaga dan Organisasi Masyarakat Pedesaan	Banjaran		2 Kegiatan		25.000.000	APBD Kab	PD		2 Kegiatan	25.125.000	KEC. BANJARAN
<b>6</b>	<b>0</b>	<b>1</b>	<b>18</b>	<b>51</b>		<b>1</b>	<b>5.1.2.51</b>	<b>Program Pembinaan dan Pemasarakan Olahraga</b>	Jumah klub olahraga menurut cabang olahraga tingkat Kecamatan			85 %		<b>54.800.000</b>				90 %	<b>55.074.000</b>	KEC. BANJARAN
6	0	1	18	51	1	1	5.1.2.51.1	Pembinaan cabang olahraga prestasi di tingkat daerah	Jumlah Kegiatan Pembinaan cabang olahraga prestasi di tingkat daerah	Banjaran		1 Kegiatan		25.000.000	APBD Kab	PD		1 Kegiatan	25.274.000	KEC. BANJARAN
6	0	1	18	51	2	1	5.1.2.51.2	Pembinaan olahraga yang berkembang di masyarakat	Jumlah Kegiatan Pembinaan olahraga yang berkembang di masyarakat	Banjaran		1 Kegiatan		29.800.000	APBD Kab	PD		1 Kegiatan	29.800.000	KEC. BANJARAN
<b>6</b>	<b>0</b>	<b>1</b>	<b>6</b>	<b>52</b>		<b>1</b>	<b>5.1.2.52</b>	<b>Program perencanaan pembangunan daerah</b>	Persentase Usulan program/Kegiatan Kecamatan yang di tetapkan Dalam RKPD			85 %		<b>40.000.000</b>				90 %	<b>40.200.000</b>	KEC. BANJARAN
6	0	1	6	52	1	1	5.1.2.52.1	Pengembangan partisipasi masyarakat dalam perumusan program dan kebijakan layanan publik	Jumlah Kegiatan Pengembangan partisipasi masyarakat dalam perumusan program dan kebijakan layanan publik	Banjaran		2 Kegiatan		40.000.000	APBD Kab	PD		2 Kegiatan	40.200.000	KEC. BANJARAN
<b>6</b>	<b>0</b>	<b>1</b>	<b>2</b>	<b>53</b>		<b>1</b>	<b>5.1.2.53</b>	<b>Program peningkatan keselamatan ibu melahirkan dan anak</b>	Cakupan Ibu Hamil Yang Difasilitasi Untuk Persalinan Oleh Tenaga Kesehatan			85 %		<b>35.000.000</b>				90 %	<b>35.175.000</b>	KEC. BANJARAN
6	0	1	2	53	1	1	5.1.2.53.1	Penyuluhan kesehatan bagi ibu hamil dari keluarga kurang mampu	Jumlah Penyuluhan kesehatan bagi ibu hamil dari keluarga kurang mampu	Banjaran		1 Kegiatan		35.000.000	APBD Kab	PD		1 Kegiatan	35.175.000	KEC. BANJARAN
<b>6</b>	<b>0</b>	<b>1</b>	<b>19</b>	<b>56</b>		<b>1</b>	<b>5.1.2.56</b>	<b>Program pemeliharaan kantrantibmas dan pencegahan tindak kriminal</b>	Persentase Masyarakat Yang Mengikuti Sosialisasi Kewaspadaan Dini/Deteksi Dini			85 %		<b>47.251.000</b>				90 %	<b>47.487.255</b>	KEC. BANJARAN
6	0	1	19	56	1	1	5.1.2.56.1	Peningkatan kerjasama dengan aparat keamanan dalam teknik pencegahan kejahatan	Jumlah Kegiatan Peningkatan kerjasama dengan aparat keamanan dalam teknik pencegahan kejahatan	Banjaran		1 Kegiatan		24.687.110	APBD Kab	PD		1 Kegiatan	24.820.031	KEC. BANJARAN
6	0	1	19	56	2	1	5.1.2.56.2	Peningkatan kapasitas aparat dalam rangka pelaksanaan siskamswakarsa di daerah	Jumlah Kegiatan Peningkatan kapasitas aparat dalam rangka pelaksanaan siskamswakarsa di daerah	Banjaran		12 Bulan		22.563.890	APBD Kab	PD		12 Bulan	22.667.224	KEC. BANJARAN

6	0	1	19	57		1	5.1.2.57	<b>Program pengembangan wawasan kebangsaan</b>	Presentase Masyarakat yang mengikuti sosialisasi tentang wawasan kebangsaan (%)		85 %		<b>52.000.000</b>			90 %	<b>52.260.000</b>	KEC. BANJARAN
6	0	1	19	57	1	1	5.1.2.57.1	Peningkatan toleransi dan kerukunan dalam kehidupan beragama	Jumlah Kegiatan Peningkatan toleransi dan kerukunan dalam kehidupan beragama	Banjaran	1 kegiatan		27.015.900	APBD Kab	PD	1 kegiatan	27.275.900	KEC. BANJARAN
6	0	1	19	57	2	1	5.1.2.57.2	Peningkatan kesadaran masyarakat akan nilai-nilai luhur budaya bangsa	Jumlah Kegiatan Peningkatan kesadaran masyarakat akan nilai-nilai luhur budaya bangsa	Banjaran	1 Kegiatan		24.984.100	APBD Kab	PD	1 Kegiatan	24.984.100	KEC. BANJARAN
6	0	1	22	59		1	5.1.2.59	<b>Program peningkatan kapasitas aparatur pemerintah desa</b>	Porsentase Peningkatan Kapasitas Aparatur Pemerintahan Desa		85 %		<b>25.000.000</b>			90 %	<b>25.125.000</b>	KEC. BANJARAN
6	0	1	22	59	1	1	5.1.2.59.1	Pelatihan aparatur pemerintah desa dalam bidang manajemen pemerintahan desa	Jumlah Kegiatan Pelatihan aparatur pemerintah desa dalam bidang manajemen pemerintahan desa	Banjaran	2 Kegiatan		25.000.000	APBD Kab	PD	2 Kegiatan	25.125.000	KEC. BANJARAN
6	0	1	11	60		1	5.1.2.60	<b>Program Peningkatan peran serta dan kesetaraan gender dalam pembangunan</b>	Prosentase Kelembagaan Organisasi Perempuan di Tingkat Kecamatan (LSM dan Non LSM)		85 %		<b>45.000.000</b>			90 %	<b>45.225.000</b>	KEC. BANJARAN
6	0	1	11	60	1	1	5.1.2.60.1	Kegiatan pembinaan organisasi perempuan	Jumlah Kegiatan Pembinaan organisasi perempuan	Banjaran	2 Kegiatan		45.000.000	APBD Kab	PD	2 Kegiatan	45.225.000	KEC. BANJARAN
6	0	1	11	60	3	1	5.1.2.60.3	Kegiatan pendidikan dan pelatihan peningkatan peran serta dan kesetaraan gender	-	Banjaran	0 -		0	APBD Kab	PD	0 -	0	KEC. BANJARAN
6	0	1	18	61		1	5.1.2.61	<b>Program peningkatan peran serta kepemudaan</b>	Prosentase Frekwensi Penyuluhan Terhadap Pemuda Tingkat Kecamatan		85 %		<b>22.500.000</b>			90 %	<b>22.612.500</b>	KEC. BANJARAN
6	0	1	18	61	1	1	5.1.2.61.1	Pembinaan organisasi kepemudaan	Jumlah Kegiatan Pembinaan organisasi kepemudaan	Banjaran	1 Kegiatan		22.500.000	APBD Kab	PD	1 Kegiatan	22.612.500	KEC. BANJARAN
6	0	1	19	62		1	5.1.2.62	<b>Program pencegahan dini dan penanggulangan korban bencana alam</b>	Persentase penanganan kejadian bencana alam		85 -		<b>20.000.000</b>			90 -	<b>20.100.000</b>	KEC. BANJARAN
6	0	1	19	62	1	1	5.1.2.62.1	Pengadaan sarana dan prasarana evakuasi penduduk dari ancaman/korban bencana alam	Jumlah Pengadaan sarana dan prasarana evakuasi penduduk dari ancaman/korban bencana alam	Banjaran	10 Jenis		20.000.000	APBD Kab	PD	12 Jenis	20.100.000	KEC. BANJARAN
6	0	1	1	67		1	5.1.2.67	<b>Program Wajib Belajar Pendidikan Dasar Sembilan Tahun</b>	Jumlah capaian masing-masing kegiatan dibagi jumlah kegiatan dikali 100%		85 %		<b>28.000.000</b>			90 %	<b>28.140.000</b>	KEC. BANJARAN
6	0	1	1	67	60	1	5.1.2.67.60	Pembinaan forum masyarakat peduli masyarakat	Jumlah Kegiatan Pembinaan forum masyarakat peduli masyarakat	Banjaran	0 Kegiatan		0	APBD Kab	PD	0 Kegiatan	0	KEC. BANJARAN
6	0	1	1	67	73	1	5.1.2.67.73	Penyebarluasan dan sosialisasi berbagai informasi pendidikan dasar	Jumlah Kegiatan Penyebarluasan dan sosialisasi berbagai informasi pendidikan dasar	Banjaran	1 Kegiatan		28.000.000	APBD Kab	PD	1 Kegiatan	28.140.000	KEC. BANJARAN
								<b>Jumlah 2</b>					<b>530.401.000</b>				<b>533.053.005</b>	KEC. BANJARAN
								<b>Jumlah Total (1+2)</b>					<b>968.950.646</b>				<b>973.795.399</b>	KEC. BANJARAN

**RUMUSAN RENCANA PROGRAM DAN KEGIATAN PD TAHUN 2019  
DAN PRAKIRAAN MAJU TAHUN 2020  
KABUPATEN BANDUNG**

Kode	Bidang Urusan Pemerintahan dan Program dan Kegiatan	Indikator Kinerja Program (Outcome) dan Kegiatan (Output)	Lokasi	Rencana Tahun 2019 (Tahun Rencana)		Sumber Dana	Catatan Penting	Prakiraan Maju Rencana Tahun 2020		Penanggungjawab	
				Target Capaian Kinerja	Kebutuhan Dana/Pagu Indikatif			Target Capaian Kinerja	Kebutuhan Dana/Pagu Indikatif		
5.	Mewujudkan Tata Kelola Pemerintahan Yang Baik dan Bersih									KEC. BOJONGSOANG	
5.1.1.1	Program Peningkatan Profesionalisme Birokrasi									KEC. BOJONGSOANG	
7	KEWILAYAHAN									KEC. BOJONGSOANG	
7.1	Kecamatan									KEC. BOJONGSOANG	
x xx xx xx 1	5.2.1.1 Program Pelayanan Administrasi Perkantoran	Prosentase Program Penataan Administrasi Perkantoran			100 persen	265.447.800		100 persen	265.447.800	KEC. BOJONGSOANG	
x xx xx xx 1 1 1	5.2.1.1.1 Penyediaan jasa surat menyurat	Jumlah Penyediaan Jasa Surat Menyurat	Banjaran		600 Buah	5.600.000	APBD Kab	PD	600 Buah	5.600.000	KEC. BOJONGSOANG
x xx xx xx 1 2 1	5.2.1.1.2 Penyediaan jasa komunikasi, sumber daya air dan listrik	Jumlah Penyediaan Jasa Komunikasi, Sumberdaya air dan Listrik	Banjaran		12 Bulan	36.597.800	APBD Kab	PD	12 Bulan	36.597.800	KEC. BOJONGSOANG
x xx xx xx 1 8 1	5.2.1.1.8 Penyediaan jasa kebersihan kantor	Jumlah penyediaan jasa kebersihan kantor	Banjaran		12 Bulan	21.000.000	APBD Kab	PD	12 Bulan	21.000.000	KEC. BOJONGSOANG
x xx xx xx 1 9 1	5.2.1.1.9 Penyediaan jasa perbaikan peralatan kerja	Jumlah penyediaan jasa perbaikan peralatan kerja	Banjaran		8 OB	13.000.000	APBD Kab	PD	8 OB	13.000.000	KEC. BOJONGSOANG
x xx xx xx 1 10 1	5.2.1.1.10 Penyediaan alat tulis kantor	Jumlah penyediaan alat tulis kantor	Banjaran		50 Jenis	10.000.000	APBD Kab	PD	50 Jenis	10.000.000	KEC. BOJONGSOANG
x xx xx xx 1 11 1	5.2.1.1.11 Penyediaan barang cetakan dan penggandaan	Jumlah penyediaan barang cetakan dan penggandaan	Banjaran		11 Jenis	6.500.000	APBD Kab	PD	11 Jenis	6.500.000	KEC. BOJONGSOANG
x xx xx xx 1 12 1	5.2.1.1.12 Penyediaan komponen instalasi listrik/penerangan bangunan kantor	Jumlah penyediaan komponen instalasi listrik/penerangan bangunan kantor	Banjaran		10 Jenis	12.250.000	APBD Kab	PD	10 Jenis	12.250.000	KEC. BOJONGSOANG
x xx xx xx 1 13 1	5.2.1.1.13 Penyediaan peralatan dan perlengkapan kantor	Jumlah penyediaan peralatan dan perlengkapan kantor	Banjaran		7 Unit	55.000.000	APBD Kab	PD	7 Unit	55.000.000	KEC. BOJONGSOANG
x xx xx xx 1 14 1	5.2.1.1.14 Penyediaan peralatan rumah tangga	Jumlah penyediaan peralatan rumah tangga	Banjaran		5 Jenis	10.000.000	APBD Kab	PD	5 Jenis	10.000.000	KEC. BOJONGSOANG
x xx xx xx 1 15 1	5.2.1.1.15 Penyediaan bahan bacaan dan peraturan perundang-undangan	Jumlah penyediaan bahan bacaan dan peraturan perundang-undangan	Banjaran		5 Jenis	2.500.000	APBD Kab	PD	5 Jenis	2.500.000	KEC. BOJONGSOANG
x xx xx xx 1 17 1	5.2.1.1.17 Penyediaan makanan dan minuman	Jumlah penyediaan makanan dan minuman	Banjaran		1.320 OK	12.000.000	APBD Kab	PD	1.320 OK	12.000.000	KEC. BOJONGSOANG
x xx xx xx 1 19 1	5.2.1.1.19 Penyediaan Tenaga Pendukung teknis dan Administrasi Perkantoran	Jumlah Tenaga Pendukung Teknis dan Administrasi Perkantoran	Banjaran		120 OK	48.000.000	APBD Kab	PD	120 OK	48.000.000	KEC. BOJONGSOANG
x xx xx xx 1 20 1	5.2.1.1.20 Rapat-rapat koordinasi dan konsultasi ke Dalam Daerah	Jumlah rapat-rapat koordinasi dan konsultasi dalam daerah	Banjaran		94 OK	20.000.000	APBD Kab	PD	94 OK	20.000.000	KEC. BOJONGSOANG
x xx xx xx 1 22 1	5.2.1.1.22 Penunjang Perayaan Hari-hari Bersejarah *)	Jumlah penunjang peringatan hari-hari bersejarah	Banjaran		2 Kali / Kegiatan	13.000.000	APBD Kab	PD	2 Kali / Kegiatan	13.000.000	KEC. BOJONGSOANG
x xx xx xx 2	5.2.1.2 Program peningkatan sarana dan prasarana aparatur	Persentase Pemenuhan Sarana dan Prasarana Aparatur			100 Persen	198.500.000			100 Persen	190.750.000	KEC. BOJONGSOANG
x xx xx xx 2 5 1	5.2.1.2.5 Pengadaan kendaraan dinas/operasional	Jumlah Kendaraan Dinas/Operasional	Banjaran		3 Unit	50.000.000	APBD Kab	PD	3 Unit	30.000.000	KEC. BOJONGSOANG
x xx xx xx 2 10 1	5.2.1.2.10 Pengadaan mebeleur	Jumlah Mebeleur	Banjaran		6 Jenis	17.500.000	APBD Kab	PD	5 Jenis	19.175.000	KEC. BOJONGSOANG
x xx xx xx 2 14 1	5.2.1.2.14 Pengadaan Pagar dan Pintu Gerbang Kantor	Jumlah Pengadaan pagar dan pintu gerbang kantor	Banjaran		0 paket	0	APBD Kab	PD	0 paket	0	KEC. BOJONGSOANG
x xx xx xx 2 22 1	5.2.1.2.22 Pemeliharaan rutin/berkala gedung kantor	Jumlah pemeliharaan gedung dan halaman gedung kantor	Banjaran		9 Jenis	32.500.000	APBD Kab	PD	9 Jenis	43.075.000	KEC. BOJONGSOANG
x xx xx xx 2 24 1	5.2.1.2.24 Pemeliharaan rutin/berkala kendaraan dinas/operasional	Jumlah pemeliharaan kendaraan roda empat dan kendaraan roda dua	Banjaran		11 Unit	98.500.000	APBD Kab	PD	14 Unit	98.500.000	KEC. BOJONGSOANG
x xx xx xx 2 41 1	5.2.1.2.41 Rehabilitasi sedang/berat rumah dinas	Jumlah Rehab Sedang/Berat Rumah Dinas	Banjaran		0 Paket	0	APBD Kab	PD	0 Paket	0	KEC. BOJONGSOANG
x xx xx xx 2 42 1	5.2.1.2.42 Rehabilitasi sedang/berat rumah gedung kantor	Jumlah Rehab Sedang/Berat Gedung Kantor (Kantor Pelayanan, Gedung Arsip, Gedung Satpol, Gedung PKK)	Banjaran		0 Paket	0	APBD Kab	PD	0 Paket	0	KEC. BOJONGSOANG
x xx xx xx 3	5.2.1.3 Program peningkatan disiplin aparatur	Prosentase Peningkatan Disiplin Aparatur			100 Persen	40.300.000			100 Persen	40.300.000	KEC. BOJONGSOANG
x xx xx xx 3 2 1	5.2.1.3.2 Pengadaan pakaian dinas beserta perlengkapannya	Jumlah Penyediaan Pakaian Dinas	Banjaran		25 Stell	15.000.000	APBD Kab	PD	25 Stell	15.000.000	KEC. BOJONGSOANG
x xx xx xx 3 4 1	5.2.1.3.4 Pengadaan pakaian KORPRI	Jumlah Penyediaan Pakaian KORPRI	Banjaran		25 Stell	6.050.000	APBD Kab	PD	25 Stell	6.050.000	KEC. BOJONGSOANG
x xx xx xx 3 5 1	5.2.1.3.5 Pengadaan pakaian khusus hari-hari tertentu	Jumlah Penyediaan Pakaian hari-hari tertentu	Banjaran		25 Persen	19.250.000	APBD Kab	PD	25 Persen	19.250.000	KEC. BOJONGSOANG
x xx xx xx 3 8 1	5.2.1.3.8 Pengadaan Pakaian Pelayanan Publik	Jumlah Penyediaan Pakaian Pelayanan Publik	Banjaran		0 -	0	APBD Kab	PD	0 -	0	KEC. BOJONGSOANG

x	xx	xx	xx	5			5.1.2.5	Program peningkatan kapasitas sumber daya aparatur	Jumlah Pegawai yang memiliki pengetahuan bidang peraturan perundang-undangan dan pelayanan publik		100 Persen		17.500.000			100 Persen	17.500.000	KEC. BOJONGSOANG	
x	xx	xx	xx	5	2	1	5.1.2.5.2	Sosialisasi peraturan perundang-undangan	Jumlah Kegiatan Sosialisasi peraturan perundang-undangan	Banjaran	60 Orang		17.500.000	APBD Kab	PD	60 Orang	17.500.000	KEC. BOJONGSOANG	
x	xx	xx	xx	6			5.2.1.6	Program peningkatan pengembangan sistem pelaporan capaian kinerja dan keuangan	Persentase Pemenuhan Pelaporan Capaian kinerja dan keuangan		100 Persen		16.500.000			100 Persen	16.500.000	KEC. BOJONGSOANG	
x	xx	xx	xx	6	1	1	5.2.1.6.1	Penyusunan laporan capaian kinerja dan ikhtisar realisasi kinerja SKPD	Jumlah Dokumen pelaporan (Lakip, Laptah, Renja, Renstra, Laporan Triwulan) dan Jumlah Operator (OR)	Banjaran	5 Dokumen		4.000.000	APBD Kab	PD	5 Dokumen	4.000.000	KEC. BOJONGSOANG	
x	xx	xx	xx	6	2	1	5.2.1.6.2	Penyusunan laporan keuangan semesteran	Jumlah Dokumen Pelaporan Keuangan Semesteran	Banjaran	4 Dokumen		4.000.000	APBD Kab	PD	4 Dokumen	4.000.000	KEC. BOJONGSOANG	
x	xx	xx	xx	6	3	1	5.2.1.6.3	Penyusunan pelaporan prognosis realisasi anggaran	Jumlah Dokumen Pelaporan prognosis realisasi anggaran	Banjaran	4 Dokumen		4.000.000	APBD Kab	PD	4 Dokumen	4.000.000	KEC. BOJONGSOANG	
x	xx	xx	xx	6	4	1	5.2.1.6.4	Penyusunan pelaporan keuangan akhir tahun	Jumlah Dokumen Pelaporan Keuangan Akhir Tahun Anggaran (Neraca dan LRA)	Banjaran	2 Dokumen		4.500.000	APBD Kab	PD	2 Dokumen	4.500.000	KEC. BOJONGSOANG	
								Jumlah 1					538.247.800				530.497.800	KEC. BOJONGSOANG	
								1	URUSAN WAJIB PELAYANAN										KEC. BOJONGSOANG
								1.2	Kesehatan										KEC. BOJONGSOANG
6	0	1	2	32		1	5.1.2.32	Program peningkatan keselamatan ibu melahirkan dan anak	persentase persalinannya ditolong oleh Tenaga kesehatan yang berkompeten skala Kecamatan		90 Persen		17.584.585			90 Persen	17.584.585	KEC. BOJONGSOANG	
6	0	1	2	32	1	1	5.1.2.32.1	Penyuluhan kesehatan bagi ibu hamil dari keluarga kurang mampu	Jumlah Sosialisasi / Penyuluhan kesehatan	Banjaran	80 Persen		17.584.585	APBD Kab	PD	80 Persen	17.584.585	KEC. BOJONGSOANG	
								1.6	Sosial									KEC. BOJONGSOANG	
6	0	1	13	21		1	5.1.2.21	Program Pemberdayaan Kelembagaan Kesejahteraan Sosial	Prosentase peningkatan potensi petugas sosial tentang PMKS		0 Persen		17.500.000			0 Persen	17.500.000	KEC. BOJONGSOANG	
6	0	1	13	21	3	1	5.1.2.21.3	Peningkatan kualitas SDM kesejahteraan sosial masyarakat	Jumlah petugas sosial masyarakat	Banjaran	30 Orang		17.500.000	APBD Kab	PD	30 Orang	17.500.000	KEC. BOJONGSOANG	
								2	URUSAN WAJIB BUKAN									KEC. BOJONGSOANG	
								2.5	Lingkungan Hidup										KEC. BOJONGSOANG
6	0	1	8	24		1	5.1.2.24	Program pengelolaan ruang terbuka hijau (RTH)	Persentase Pengelolaan RTH		100 Persen		35.000.000			100 Persen	35.395.602	KEC. BOJONGSOANG	
6	0	1	8	24	6	1	5.1.2.24.6	Pemeliharaan RTH	Jumlah Petugas Pemeliharaan dan Volume RTH	Banjaran	230 M2		35.000.000	APBD Kab	PD	230 M2	35.395.602	KEC. BOJONGSOANG	
6	0	1	10	7		1	5.1.1.7	Program penataan administrasi kependudukan	Cakupan penerbitan KTP dan KK Lingkup Kecamatan Tahun berkenaan		80 %		20.000.000			80 %	20.000.000	KEC. BOJONGSOANG	
6	0	1	10	7	1	1	5.1.1.7.1	Peningkatan pelayanan publik dalam bidang kependudukan	Jumlah Sosialisasi Kependudukan	Banjaran	1 Kegiatan		20.000.000	APBD Kab	PD	1 Kegiatan	20.000.000	KEC. BOJONGSOANG	
6	0	1	8	8		1	5.1.2.8	Program pengembangan kinerja pengelolaan nersampahan	Cakupan pelayanan sampah skala kecamatan		100 Persen		17.500.000			100 Persen	17.500.000	KEC. BOJONGSOANG	
6	0	1	8	8	1	1	5.1.2.8.1	penyediaan sarana dan prasarana pengelolaan persampahan	Jumlah sarana dan prasarana persampahan	Banjaran	0 Unit		0	APBD Kab	PD	0 Unit	0	KEC. BOJONGSOANG	
6	0	1	8	8	2	1	5.1.2.8.2	sosialisasi kebijakan pengelolaan persampahan	Jumlah Kegiatan Sosialisasi	Banjaran	1 Kali / Kegiatan		17.500.000	APBD Kab	PD	1 Kali / Kegiatan	17.500.000	KEC. BOJONGSOANG	
6	0	1	22	15		1	5.1.2.15	Program Peningkatan Keberdayaan Masyarakat Perdesaan	Persentase Lembaga dan Organisasi Masyarakat yang terlibat dalam Pembangunan tingkat kecamatan		90 Persen		57.664.000			90 Persen	57.664.000	KEC. BOJONGSOANG	
6	0	1	22	15	1	1	5.1.2.15.1	Pemberdayaan Lembaga dan Organisasi Masyarakat Perdesaan	Jumlah peserta pembinaan lembaga masyarakat pedesaan	Banjaran	100 Persen		33.264.000	APBD Kab	PD	100 Persen	33.264.000	KEC. BOJONGSOANG	
6	0	1	22	15	9	1	5.1.2.15.9	Sosialisasi, Pembinaan dan Monitoring Kegiatan Bantuan Keuangan Khusus Perdesaan	Jumlah kegiatan Sosialisasi, Pembinaan dan Monitoring Kegiatan Bantuan Keuangan Khusus Perdesaan	Banjaran	2 Kali		24.400.000	APBD Kab	PD	2 Kali	24.400.000	KEC. BOJONGSOANG	
6	0	1	18	16		1	5.1.2.16	Program peningkatan peran serta kepemudaan	Jumlah Pemuda berprestasi dalam Pembangunan skala Kecamatan		100 Persen		13.500.000			100 Persen	13.500.000	KEC. BOJONGSOANG	
6	0	1	18	16	1	1	5.1.2.16.1	Pembinaan organisasi kepemudaan	Jumlah Peserta pembinaan pemuda (orang)	Banjaran	1 Kegiatan		13.500.000	APBD Kab	PD	1 Kegiatan	13.500.000	KEC. BOJONGSOANG	
6	0	1	20	17			5.1.2.17	Program peningkatan dan pengembangan pengelolaan keuangan daerah	Persentase capaian Retribusi kecamatan pada tahun berkenaan		100 Persen		0			100 Persen	0	KEC. BOJONGSOANG	

6	0	1	20	17	19	1	5.1.2.17.19	Intensifikasi dan ekstensifikasi sumber-sumber pendapatan daerah	Jumlah intensifikasi dan ekstensifikasi sumber-sumber pendapatan daerah	Banjaran		1 Kegiatan	0	APBD Kab	PD	1 Kegiatan	0	KEC. BOJONGSOANG
6	0	1	20	20		1	5.1.2.20	<b>Program peningkatan sistem pengawasan internal dan pengendalian pelaksanaan kebijakan KDH</b>	Persentase pelimpahan kewenangan Bupati kepada Camat yang dilaksanakan tingkat Kecamatan			10 Urusan	144.000.000			10 Urusan	152.750.000	KEC. BOJONGSOANG
6	0	1	20	20	3	1	5.1.2.20.3	Pengendalian manajemen pelaksanaan kebijakan KDH	Jumlah urusan yang dilaksanakan oleh Kecamatan	Banjaran		10 Urusan	144.000.000	APBD Kab	PD	10 Urusan	152.750.000	KEC. BOJONGSOANG
6	0	1	6	49		1	5.1.2.49	<b>Program Pembinaan Pedagang Kaki Lima dan asongan</b>	Prosentase Pedagang Kaki Lima dan Asongan yang dibina			85 Persen	15.000.000			90 Persen	17.500.000	KEC. BOJONGSOANG
6	0	1	6	49	1	1	5.1.2.49.1	Pembinaan pedagang kaki lima dan asongan	Jumlah Pedagang Kaki Lima yang dibina	Banjaran		1 Kegiatan	15.000.000	APBD Kab	PD	1 Kegiatan	17.500.000	KEC. BOJONGSOANG
6	0	1	18	51		1	5.1.2.51	<b>Program Pembinaan dan Pemasarakan Olahraga</b>	Jumlah klub olah raga menurut cabang olahraga tingkat kecamatan			90 Persen	25.000.000			90 Persen	25.500.000	KEC. BOJONGSOANG
6	0	1	18	51	1	1	5.1.2.51.1	Pembinaan cabang olahraga prestasi di tingkat daerah	Jumlah Cabang Olahraga Prestasi yang dibina	Banjaran		1 Cabor	13.000.000	APBD Kab	PD	1 Cabor	13.000.000	KEC. BOJONGSOANG
6	0	1	18	51	2	1	5.1.2.51.2	Pembinaan olahraga yang berkembang di masyarakat	Jumlah Cabang olahraga berkembang yang dibina	Banjaran		1 Cabor	12.000.000	APBD Kab	PD	1 Cabor	12.500.000	KEC. BOJONGSOANG
6	0	1	6	52		1	5.1.2.52	<b>Program perencanaan pembangunan daerah</b>	Persentase kegiatan perencanaan yang dilaksanakan lingkup kecamatan			85 %	31.250.000			87 %	31.250.000	KEC. BOJONGSOANG
6	0	1	6	52	1	1	5.1.2.52.1	Pengembangan partisipasi masyarakat dalam perumusan program dan kebijakan layanan publik	Jumlah Kegiatan Penyusunan perencanaan pembangunan tingkat Kecamatan	Banjaran		1 Kegiatan	31.250.000	APBD Kab	PD	1 Kegiatan	31.250.000	KEC. BOJONGSOANG
6	0	1	19	56		1	5.1.2.56	<b>Program pemeliharaan kantrantibmas dan pencegahan tindak kriminal</b>	Persentase masyarakat yang mengikuti sosialisasi kewaspadaan dini / deteksi dini			80 %	69.375.000			80 %	69.375.000	KEC. BOJONGSOANG
6	0	1	19	56	1	1	5.1.2.56.1	Peningkatan kerjasama dengan aparat keamanan dalam teknik pencegahan kejahatan	Jumlah kegiatan pembinaan aparat keamanan (LINMAS)	Banjaran		1 Kegiatan	25.000.000	APBD Kab	PD	1 Kegiatan	25.000.000	KEC. BOJONGSOANG
6	0	1	19	56	2	1	5.1.2.56.2	Peningkatan kapasitas aparat dalam rangka pelaksanaan sistemswakarsa di daerah	Jumlah Personil yang melaksanakan Pamswakarsa	Banjaran		12 Orang	44.375.000	APBD Kab	PD	12 Orang	44.375.000	KEC. BOJONGSOANG
6	0	1	19	56	3	1	5.1.2.56.3	Peningkatan Kerjasama Dengan Aparat Dalam Pelaksanaan Pemilu	-	Banjaran		0 -	0	APBD Kab	PD	0 -	0	KEC. BOJONGSOANG
6	0	1	19	57		1	5.1.2.57	<b>Program pengembangan wawasan kebangsaan</b>	Persentase Jumlah masyarakat yang mengikuti sosialisasi tentang wawasan kebangsaan			100 Persen	45.000.000			100 Persen	45.000.000	KEC. BOJONGSOANG
6	0	1	19	57	1	1	5.1.2.57.1	Peningkatan toleransi dan kerukunan dalam kehidupan beragama	Frekwensi kegiatan peringatan hari besar islam, Tarling dan Forum Ulama Umaro	Banjaran		1 Kali	25.000.000	APBD Kab	PD	1 Kali	25.000.000	KEC. BOJONGSOANG
6	0	1	19	57	3	1	5.1.2.57.3	Peningkatan kesadaran masyarakat akan nilai-nilai luhur budaya bangsa	Frekwensi kegiatan peringatan hari besar Nasional	Banjaran		1 Kegiatan	20.000.000	APBD Kab	PD	1 Kegiatan	20.000.000	KEC. BOJONGSOANG
6	0	1	22	59		1	5.1.2.59	<b>Program peningkatan kapasitas aparatur pemerintah desa</b>	- Jumlah Desa Swasembada - Jumlah Desa Swakarsa			80 %	34.000.000			80 %	34.000.000	KEC. BOJONGSOANG
6	0	1	22	59	1	1	5.1.2.59.1	Pelatihan aparatur pemerintah desa dalam bidang manajemen pemerintahan desa	Jumlah Aparatur Pemerintah Desa yang dibina	Banjaran		76 Org	25.000.000	APBD Kab	PD	76 Org	25.000.000	KEC. BOJONGSOANG
6	0	1	22	59	2	1	5.1.2.59.2	Monitoring, Evaluasi dan Pelaporan	Jumlah Kegiatan Monitoring, Evaluasi dan Pelaporan ADPD	Banjaran		3 Kali	9.000.000	APBD Kab	PD	3 Kali	9.000.000	KEC. BOJONGSOANG
6	0	1	11	60		1	5.1.2.60	<b>Program Peningkatan peran serta dan kesetaraan jender dalam pembangunan</b>	Jumlah kelembagaan organisasi perempuan			90 kelompok	37.500.000			90 kelompok	37.500.000	KEC. BOJONGSOANG
6	0	1	11	60	1	1	5.1.2.60.1	Kegiatan pembinaan organisasi perempuan	-	Banjaran		0 -	20.000.000	APBD Kab	PD	0 -	20.000.000	KEC. BOJONGSOANG
6	0	1	11	60	3	1	5.1.2.60.3	Kegiatan pendidikan dan pelatihan peningkatan peran serta dan kesetaraan gender	-	Banjaran		0 -	17.500.000	APBD Kab	PD	0 -	17.500.000	KEC. BOJONGSOANG
6	0	1	19	62		1	5.1.2.62	<b>Program pencegahan dini dan penganggulangan korban bencana alam</b>	Persentase penanganan Kejadian Bencana Alam			90 %	21.000.000			90 %	21.000.000	KEC. BOJONGSOANG
6	0	1	19	62	1	1	5.1.2.62.1	Pengadaan sarana dan prasarana evakuasi penduduk dari ancaman/korban bencana alam	Jumlah pengadaan sarana dan prasarana evakuasi bencana alam	Banjaran		0 Unit	0	APBD Kab	PD	0 Unit	0	KEC. BOJONGSOANG
6	0	1	19	62	3	1	5.1.2.62.3	Pemantauan dan penyebarluasan informasi Bencana alam	Jumlah Bimtek Kewaspadaan dini dan Jumlah pelaksanaan Pemantauan	Banjaran		2 Kali	21.000.000	APBD Kab	PD	2 Kali	21.000.000	KEC. BOJONGSOANG

6	0	1	18	73		1	5.1.2.73	Program upaya pencegahan penyalahgunaan narkoba	Prosentase kegiatan penyuluhan pada tahun berkenaan			80 %		20.000.000			80 %	21.500.000	KEC. BOJONGSOANG	
6	0	1	18	73	1	1	5.1.2.73.1	Pemberian penyuluhan tentang bahaya narkoba bagi pemuda	Jumlah Kegiatan Penyuluhan tentang bahaya narkoba llingkup kecamatan	Banjaran		1 Kali / kegiatan		20.000.000	APBD Kab	PD	1 Kali / kegiatan	21.500.000	KEC. BOJONGSOANG	
6	0	1	1	84		1	5.1.2.84	Program Pendidikan Non Formal	Prosentase Pendidikan Non-Formal	Banjaran		80 %		20.000.000			82 %	20.000.000	KEC. BOJONGSOANG	
6	0	1	1	84	1	1	5.1.2.84.1	Sosialisasi Masyarakat Peduli Pendidikan	Jumlah kegiatan sosialisasi masyarakat peduli pendidikan	Banjaran		1 kegiatan		20.000.000	APBD Kab	PD	1 kegiatan	20.000.000	KEC. BOJONGSOANG	
<b>Jumlah 2</b>														<b>640.873.585</b>				<b>654.519.187</b>	KEC. BOJONGSOANG	
<b>Jumlah Total (1+2)</b>														<b>1.179.121.385</b>					<b>1.185.016.987</b>	KEC. BOJONGSOANG

**RUMUSAN RENCANA PROGRAM DAN KEGIATAN PD TAHUN 2019  
DAN PRAKIRAAN MAJU TAHUN 2020  
KABUPATEN BANDUNG**

Kode	Bidang Urusan Pemerintahan dan Program dan Kegiatan	Indikator Kinerja Program (Outcome) dan Kegiatan (Output)	Lokasi	Rencana Tahun 2019 (Tahun Rencana)		Sumber Dana	Catatan Penting	Prakiraan Maju Rencana Tahun 2020		Penanggungjawab	
				Target Capaian Kinerja	Kebutuhan Dana/Pagu Indikatif			Target Capaian Kinerja	Kebutuhan Dana/Pagu Indikatif		
5.	Mewujudkan Tata Kelola Pemerintahan Yang Baik dan Bersih									KEC. CANGKUANG	
5.1.1.1	Program Peningkatan Profesionalisme Birokrasi									KEC. CANGKUANG	
7	KEWILAYAHAN									KEC. CANGKUANG	
7.1	Kecamatan									KEC. CANGKUANG	
x xx xx xx 1	5.2.1.1 Program Pelayanan Administrasi Perkantoran	Persentase Pemenuhan Operasional Perkantoran			15 %	254.985.711		24 %	249.931.138	KEC. CANGKUANG	
x xx xx xx 1 2 1	5.2.1.1.2 Penyediaan jasa komunikasi, sumber daya air dan listrik	Jumlah Penyediaan Listrik, Air Minum/Air Bersih, Telekomunikasi dan Internet	Cangkuang		12 bulan	35.450.711	APBD Kab	PD	12 bulan	35.396.138	KEC. CANGKUANG
x xx xx xx 1 8 1	5.2.1.1.8 Penyediaan jasa kebersihan kantor	Jumlah Petugas Kebersihan (OB) Jumlah Peralatan / Bahan Kebersihan (Jenis)	Cangkuang		10 jenis	6.000.000	APBD Kab	PD	10 jenis	6.000.000	KEC. CANGKUANG
x xx xx xx 1 9 1	5.2.1.1.9 Penyediaan jasa perbaikan peralatan kerja	Jumlah Penyediaan Jasa Servis Peralatan Kantor	Cangkuang		5 Jenis	5.000.000	APBD Kab	PD	0 Jenis	0	KEC. CANGKUANG
x xx xx xx 1 10 1	5.2.1.1.10 Penyediaan alat tulis kantor	Jumlah Penyediaan Alat Tulis Kantor	Cangkuang		50 jenis	30.000.000	APBD Kab	PD	50 jenis	30.000.000	KEC. CANGKUANG
x xx xx xx 1 11 1	5.2.1.1.11 Penyediaan barang cetakan dan penggandaan	Jumlah Penyediaan cetakan dan penggandaan	Cangkuang		7 jenis	10.000.000	APBD Kab	PD	7 jenis	10.000.000	KEC. CANGKUANG
x xx xx xx 1 12 1	5.2.1.1.12 Penyediaan komponen instalasi listrik/penerangan bangunan kantor	Jumlah alat-alat Listrik dan elektronik	Cangkuang		7 Jenis	8.500.000	APBD Kab	PD	7 Jenis	8.500.000	KEC. CANGKUANG
x xx xx xx 1 13 1	5.2.1.1.13 Penyediaan peralatan dan perlengkapan kantor	Jumlah Peralatan dan perlengkapan Kantor	Cangkuang		0 Jenis	0	APBD Kab	PD	0 Jenis	0	KEC. CANGKUANG
x xx xx xx 1 14 1	5.2.1.1.14 Penyediaan peralatan rumah tangga	Jumlah Penyediaan Peralatan Rumah Tangga	Cangkuang		0 Jenis	0	APBD Kab	PD	0 Jenis	0	KEC. CANGKUANG
x xx xx xx 1 15 1	5.2.1.1.15 Penyediaan bahan bacaan dan peraturan perundang-undangan	Jumlah Penyediaan Bahan bacaan	Cangkuang		3 Jenis	11.400.000	APBD Kab	PD	3 Jenis	11.400.000	KEC. CANGKUANG
x xx xx xx 1 17 1	5.2.1.1.17 Penyediaan makanan dan minuman	Jumlah Penyediaan makanan dan minuman harian Pegawai, Rapat, dan tamu	Cangkuang		400 hok	27.260.000	APBD Kab	PD	400 hok	27.260.000	KEC. CANGKUANG
x xx xx xx 1 18 1	5.2.1.1.18 Rapat-rapat koordinasi dan konsultasi ke luar daerah	Jumlah Pegawai memenuhi Undangan dan kunjungan kerja ke luar wilayah kabupaten	Cangkuang		0 hok	0	APBD Kab	PD	0 hok	0	KEC. CANGKUANG
x xx xx xx 1 19 1	5.2.1.1.19 Penyediaan Tenaga Pendukung teknis dan Administrasi Perkantoran	Jumlah Pegawai yang mendukung administrasi perkantoran	Cangkuang		40 ob	96.875.000	APBD Kab	PD	40 ob	96.875.000	KEC. CANGKUANG
x xx xx xx 1 20 1	5.2.1.1.20 Rapat-rapat koordinasi dan konsultasi ke Dalam Daerah	Jumlah Pegawai memenuhi Undangan dan kunjungan kerja ke dalam wilayah kabupaten	Cangkuang		92 hok	16.500.000	APBD Kab	PD	92 hok	16.500.000	KEC. CANGKUANG
x xx xx xx 1 22 1	5.2.1.1.22 Penunjang Perayaan Hari-hari Bersejarah *)	Jumlah keikutsertaan Pegawai dalam peringatan hari besar daerah dan Nasional	Cangkuang		2 kegiatan	8.000.000	APBD Kab	PD	2 kegiatan	8.000.000	KEC. CANGKUANG
x xx xx xx 2	5.2.1.2 Program peningkatan sarana dan prasarana aparatur	Persentase Pemenuhan Sarana dan Prasarana Aparatur			20 %	97.500.000		20 %	143.500.000	KEC. CANGKUANG	
x xx xx xx 2 3 1	5.2.1.2.3 Pembangunan gedung kantor	Jumlah Pembangunan Gedung Kantor yang baik	Cangkuang		0 paket	0	APBD Kab	PD	0 paket	0	KEC. CANGKUANG
x xx xx xx 2 5 1	5.2.1.2.5 Pengadaan kendaraan dinas/operasional	Jumlah Kendaraan Dinas/operasional yang layak pakai	Cangkuang		2 Unit	50.000.000	APBD Kab	PD	1 Unit	26.000.000	KEC. CANGKUANG
x xx xx xx 2 10 1	5.2.1.2.10 Pengadaan mebeleur	Jumlah Mebeleur	Cangkuang		0 unit	0	APBD Kab	PD	0 unit	0	KEC. CANGKUANG
x xx xx xx 2 21 1	5.2.1.2.21 Pemeliharaan rutin/berkala rumah dinas	Jumlah pemeliharaan gedung rumah dinas	Cangkuang		0 tahun	0	APBD Kab	PD	1 tahun	15.000.000	KEC. CANGKUANG
x xx xx xx 2 22 1	5.2.1.2.22 Pemeliharaan rutin/berkala gedung kantor	Jumlah pemeliharaan gedung dan halaman kantor	Cangkuang		1 tahun	25.000.000	APBD Kab	PD	1 tahun	15.000.000	KEC. CANGKUANG
x xx xx xx 2 24 1	5.2.1.2.24 Pemeliharaan rutin/berkala kendaraan dinas/operasional	Jumlah pemeliharaan kendaraan roda empat, Roda Tiga dan kendaraan roda dua	Cangkuang		1 Tahun	22.500.000	APBD Kab	PD	1 Tahun	25.000.000	KEC. CANGKUANG
x xx xx xx 2 42 1	5.2.1.2.42 Rehabilitasi sedang/berat rumah gedung kantor	Jumlah Gedung kantor yang baik	Cangkuang		0 Paket	0	APBD Kab	PD	1 Paket	62.500.000	KEC. CANGKUANG
x xx xx xx 3	5.2.1.3 Program peningkatan disiplin aparatur	Persentase peningkatan disiplin aparatur			12 %	10.500.000		19 %	12.000.000	KEC. CANGKUANG	
x xx xx xx 3 2 1	5.2.1.3.2 Pengadaan pakaian dinas beserta perlengkapannya	Jumlah pengadaan pakaian Dinas	Cangkuang		0 stel	0	APBD Kab	PD	0 stel	0	KEC. CANGKUANG
x xx xx xx 3 5 1	5.2.1.3.5 Pengadaan pakaian khusus hari-hari tertentu	Jumlah pengadaan pakaian olahraga	Cangkuang		30 Stel	10.500.000	APBD Kab	PD	30 Stel	12.000.000	KEC. CANGKUANG

x	xx	xx	xx	5			5.2.1.5	Program peningkatan kapasitas sumber daya aparatur	Prosentase peningkatan kapasitas sumber daya aparatur			22 %		55.000.000			22 %	12.500.000	KEC. CANGKUIANG
x	xx	xx	xx	5	2	1	5.2.1.5.2	Sosialisasi peraturan perundang-undangan	Jumlah sosialisasi peraturan perundang-undangan	Cangkuang		1 Kegiatan		12.500.000	APBD Kab	PD	1 Kegiatan	12.500.000	KEC. CANGKUIANG
x	xx	xx	xx	5	3	1	5.2.1.5.3	Bimbingan teknis implementasi peraturan perundang-undangan	Jumlah kegiatan bimtek peraturan perundang-undangan	Cangkuang		1 kegiatan		42.500.000	APBD Kab	PD	0 kegiatan	0	KEC. CANGKUIANG
x	xx	xx	xx	6			5.2.1.6	Program peningkatan pengembangan sistem pelaporan capaian kinerja dan keuangan	Persentase Pemenuhan Pelaporan Capaian kinerja dan keuangan			25 %		42.500.000			25 %	36.000.000	KEC. CANGKUIANG
x	xx	xx	xx	6	1	1	5.2.1.6.1	Penyusunan laporan capaian kinerja dan ikhtisar realisasi kinerja SKPD	Jumlah dokumen pelaporan (Lakip, Laptah, Renja, Renstra, Laporan Triwulan )	Cangkuang		5 dokumen		34.000.000	APBD Kab	PD	5 dokumen	36.000.000	KEC. CANGKUIANG
x	xx	xx	xx	6	4	1	5.2.1.6.4	Penyusunan pelaporan keuangan akhir tahun	Jumlah pelaporan akhir tahun yang tersedia	Cangkuang		3 dokumen		8.500.000	APBD Kab	PD	0 dokumen	0	KEC. CANGKUIANG
									<b>Jumlah 1</b>					<b>460.485.711</b>				<b>992.050.325</b>	KEC. CANGKUIANG
6	0	1	19	16		1	5.1.2.16	Program pemeliharaan kantrantibmas dan pencegahan tindak kriminal	Persentase Masyarakat yang mengikuti sosialisasi kewaspadaan dini/deteksi dini			20 %		65.000.000			20 %	65.000.000	KEC. CANGKUIANG
6	0	1	19	16	2	1	5.1.2.16.2	Peningkatan kerjasama dengan aparat keamanan dalam teknik pencegahan kejahatan	Jumlah personil Linmas yang mendapat pembinaan	Cangkuang		140 orang		65.000.000	APBD Kab	PD	140 orang	65.000.000	KEC. CANGKUIANG
6	0	1	19	16	4	1	5.1.2.16.4	Peningkatan kapasitas aparat dalam rangka pelaksanaan siskamswakarsa di daerah	Jumlah personil yang melaksanakan Pamswakarsa	Cangkuang		0 orang		0	APBD Kab	PD	0 orang	0	KEC. CANGKUIANG
6	0	1	19	17		1	5.1.2.17	Program pengembangan wawasan kebangsaan	Persentase Jumlah masyarakat yang mengikuti sosialisasi tentang wawasan kebangsaan			20 %		36.100.000			20 %	36.100.000	KEC. CANGKUIANG
6	0	1	19	17	1	1	5.1.2.17.1	Peningkatan toleransi dan kerukunan dalam kehidupan beragama	Frekuensi kegiatan peringatan hari besar islam, Tarling dan Forum Ulama Umaro	Cangkuang		3 kegiatan		20.000.000	APBD Kab	PD	3 kegiatan	20.000.000	KEC. CANGKUIANG
6	0	1	19	17	3	1	5.1.2.17.3	Peningkatan kesadaran masyarakat akan nilai-nilai luhur budaya bangsa	Frekuensi kegiatan peringatan hari besar Nasional	Cangkuang		3 kegiatan		16.100.000	APBD Kab	PD	3 kegiatan	16.100.000	KEC. CANGKUIANG
									<b>2</b>										KEC. CANGKUIANG
									<b>2.13</b>										KEC. CANGKUIANG
6	0	1	18	16		1	5.1.2.16	Program peningkatan peran serta kepemudaan	Prosentase peningkatan peran serta kepemudaan			20 persen		17.500.000			20 persen	18.500.000	KEC. CANGKUIANG
6	0	1	18	16	1	1	5.1.2.16.1	Pembinaan organisasi kepemudaan	Jumlah peserta pembinaan pemuda	Cangkuang		30 orang		17.500.000	APBD Kab	PD	30 orang	18.500.000	KEC. CANGKUIANG
6	0	1	18	20		1	5.1.2.20	Program Pembinaan dan Pemasarakan Olah Raga	Jumlah klub olah raga menurut cabang olahraga tingkat kecamatan			4 klub		80.000.000			4 klub	80.000.000	KEC. CANGKUIANG
6	0	1	18	20	4	1	5.1.2.20.4	Pembinaan cabang olahraga prestasi di tingkat daerah	Jumlah cabang olahraga prestasi yang dibina	Cangkuang		2 cabang		45.000.000	APBD Kab	PD	2 cabang	45.000.000	KEC. CANGKUIANG
6	0	1	18	20	14	1	5.1.2.20.14	Pembinaan olahraga yang berkembang di masyarakat	Jumlah Cabang olahraga yang berkembang yang dibina	Cangkuang		2 cabang		35.000.000	APBD Kab	PD	2 cabang	35.000.000	KEC. CANGKUIANG
									<b>2.2</b>										KEC. CANGKUIANG
6	0	1	11	18		1	5.1.2.18	Program peningkatan peran serta dan kesetaraan jender dalam pembangunan	Prosentase peningkatan peran serta dan kesetaraan jender dalam pembangunan			20 %		75.000.000			20 %	75.000.000	KEC. CANGKUIANG
6	0	1	11	18	1	1	5.1.2.18.1	Pembinaan organisasi perempuan	Jumlah Kegiatan pembinaan organisasi perempuan	Cangkuang		4 kegiatan		75.000.000	APBD Kab	PD	4 kegiatan	75.000.000	KEC. CANGKUIANG
									<b>2.5</b>										KEC. CANGKUIANG
6	0	1	8	15		1	5.1.2.15	Program Pengembangan Kinerja Pengelolaan Persampahan	Prosentase Pengembangan Kinerja Pengelolaan Persampahan			35 %		17.500.000			35 %	17.500.000	KEC. CANGKUIANG
6	0	1	8	15	2	1	5.1.2.15.2	Penyediaan prasarana dan sarana pengelolaan persampahan	Jumlah Kegiatan yang dilaksanakan	Cangkuang		0 kegiatan		0	APBD Kab	PD	0 kegiatan	0	KEC. CANGKUIANG
6	0	1	8	15	6	1	5.1.2.15.6	Bimbingan teknis persampahan	Jumlah bimtek yang dilaksanakan	Cangkuang		1 kegiatan		17.500.000	APBD Kab	PD	1 kegiatan	17.500.000	KEC. CANGKUIANG
									<b>2.6</b>										KEC. CANGKUIANG
6	0	1	10	15		1	5.1.1.15	Program Penataan Administrasi Kependudukan	Cakupan penerbitan KK dan KTP lingkungan kecamatan tahun berkenaan			1000 buah		40.000.000			1.250 buah	40.000.000	KEC. CANGKUIANG
6	0	1	10	15	8	1	5.1.1.15.8	Peningkatan pelayanan publik dalam bidang kependudukan	Cakupan penerbitan KK dan KTP lingkungan kecamatan tahun berkenaan	Cangkuang		1.000 buah		40.000.000	APBD Kab	PD	1.250 buah	40.000.000	KEC. CANGKUIANG
									<b>2.7</b>										KEC. CANGKUIANG
6	0	1	22	15			5.1.2.15	Program Peningkatan Keberdayaan Masyarakat Perdesaan	Persentase lembaga dan organisasi masyarakat yang terlibat dalam pembangunan tingkat kecamatan			0 %		0			0 %	0	KEC. CANGKUIANG



6	0	1	22	15	1	1	5.1.2.15.1	Pemberdayaan Lembaga dan Organisasi Masyarakat Perdesaan	Jumlah peserta pembinaan lembaga masyarakat perdesaan	Cangkuang		0 orang	0	APBD Kab	PD	0 orang	0	KEC. CANGKUANG
6	0	1	22	18		1	5.1.2.18	<b>Program peningkatan kapasitas aparatur pemerintah desa</b>	Jumlah desa swakarsa-jumlah desa swasembada			1 desa	<b>17.500.000</b>			1 desa	<b>17.500.000</b>	KEC. CANGKUANG
6	0	1	22	18	3	1	5.1.2.18.3	Pelatihan aparatur pemerintah desa dalam bidang manajemen pemerintahan desa	Jumlah Aparatur desa yang dibina	Cangkuang		70 orang	17.500.000	APBD Kab	PD	70 orang	17.500.000	KEC. CANGKUANG
							4	<b>URUSAN PENUNJANG</b>										KEC. CANGKUANG
							4.2	<b>Perencanaan</b>										KEC. CANGKUANG
6	0	1	6	21		1	5.1.2.21	<b>Program perencanaan pembangunan daerah</b>	Persentase jumlah usulan yang terakomodir			20 %	<b>40.000.000</b>			20 %	<b>40.000.000</b>	KEC. CANGKUANG
6	0	1	13	21	1	1	5.1.2.21.1	Pengembangan partisipasi masyarakat dalam perumusan program dan kebijakan layanan publik	Jumlah usulan yang terakomodir di Simcan	Cangkuang		20 usulan	40.000.000	APBD Kab	PD	20 usulan	40.000.000	KEC. CANGKUANG
							4.3	<b>Keuangan</b>										KEC. CANGKUANG
6	0	1	20	17			5.1.2.17	<b>Program peningkatan dan pengembangan pengelolaan keuangan daerah</b>	Persentase jumlah data pendapatan daerah			0 %	<b>0</b>			0 %	<b>0</b>	KEC. CANGKUANG
6	0	1	20	17	19	1	5.1.2.17.19	Intensifikasi dan ekstensifikasi sumber-sumber pendapatan daerah	Jumlah daftar sumber-sumber pendapatan daerah	Cangkuang		1 dokumen	0	APBD Kab	PD	1 dokumen	0	KEC. CANGKUANG
6	0	1	20	20		1	5.1.2.20	<b>Program peningkatan sistem pengawasan internal dan pengendalian pelaksanaan kebijakan KDH</b>	Persentase pelimpahan kewenangan Bupati kepada Camat yang dilaksanakan tingkat Kecamatan			20 %	<b>40.000.000</b>			20 %	<b>50.000.000</b>	KEC. CANGKUANG
6	0	1	20	20	3	1	5.1.2.20.3	Pengendalian manajemen pelaksanaan kebijakan KDH	Jumlah urusan yang dilaksanakan oleh Kecamatan	Cangkuang		5 urusan	40.000.000	APBD Kab	PD	5 urusan	50.000.000	KEC. CANGKUANG
								<b>Jumlah 2</b>					<b>428.600.000</b>				<b>439.600.000</b>	KEC. CANGKUANG
								<b>Jumlah Total (1+2)</b>					<b>889.085.711</b>				<b>1.431.650.325</b>	KEC. CANGKUANG

**RUMUSAN RENCANA PROGRAM DAN KEGIATAN PD TAHUN 2019  
DAN PRAKIRAAN MAJU TAHUN 2020  
KABUPATEN BANDUNG**

Kode					Bidang Urusan Pemerintahan dan Program dan Kegiatan	Indikator Kinerja Program (Outcome) dan Kegiatan (Output)	Lokasi	Rencana Tahun 2019 (Tahun Rencana)		Sumber Dana	Catatan Penting	Prakiraan Maju Rencana Tahun 2020		Penanggungjawab	
								Target Capaian Kinerja	Kebutuhan Dana/Pagu Indikatif			Target Capaian Kinerja	Kebutuhan Dana/Pagu Indikatif		
				5.	<b>Mewujudkan Tata Kelola Pemerintahan Yang Baik dan Bersih</b>									KEC. CICALENGKA	
				5.1.1.1	<b>Program Peningkatan Profesionalisme Birokrasi</b>									KEC. CICALENGKA	
x	xx	xx	xx	1	<b>5.2.1.1 Program Pelayanan Administrasi Perkantoran</b>	Prosentase pemenuhan operasional administrasi perkantoran		100 %	<b>289.736.444</b>			100 %	<b>290.125.126</b>	KEC. CICALENGKA	
x	xx	xx	xx	1	5.2.1.1.2	Penyediaan jasa komunikasi, sumber daya air dan listrik	Jumlah penyediaan jasa komunikasi, sumber daya air dan listrik	Cicalengka	12 bulan	64.203.402	APBD Kab	PD	12 bulan	64.203.402	KEC. CICALENGKA
x	xx	xx	xx	1	5.2.1.1.8	Penyediaan jasa kebersihan kantor	Jumlah penyediaan jasa kebersihan kantor	Cicalengka	480 HOK	60.600.000	APBD Kab	PD	480 HOK	60.600.000	KEC. CICALENGKA
x	xx	xx	xx	1	5.2.1.1.9	Penyediaan jasa perbaikan peralatan kerja	Jumlah penyediaan jasa perbaikan peralatan kerja	Cicalengka	12 -	3.000.000	APBD Kab	PD	12 -	3.000.000	KEC. CICALENGKA
x	xx	xx	xx	1	5.2.1.1.10	Penyediaan alat tulis kantor	Jumlah penyediaan alat tulis kantor	Cicalengka	31 jenis	18.005.042	APBD Kab	PD	31 jenis	18.393.724	KEC. CICALENGKA
x	xx	xx	xx	1	5.2.1.1.11	Penyediaan barang cetakan dan penggandaan	Jumlah penyediaan baang cetakan dan penggandaan	Cicalengka	4 jenis	5.200.000	APBD Kab	PD	4 jenis	5.200.000	KEC. CICALENGKA
x	xx	xx	xx	1	5.2.1.1.12	Penyediaan komponen instalasi listrik/penerangan bangunan kantor	Jumlah penyediaan komponen instalasi listrik/penerangan bangunan kantor	Cicalengka	6 jenis	2.500.000	APBD Kab	PD	6 jenis	2.500.000	KEC. CICALENGKA
x	xx	xx	xx	1	5.2.1.1.13	Penyediaan peralatan dan perlengkapan kantor	Jumlah peralatan dan perlengkapan kantor	Cicalengka	2 jenis	25.000.000	APBD Kab	PD	2 jenis	25.000.000	KEC. CICALENGKA
x	xx	xx	xx	1	5.2.1.1.15	Penyediaan bahan bacaan dan peraturan perundang-undangan	Jumlah penyediaan bahan bacaan dan peraturan perundang-undangan	Cicalengka	9 jenis	8.976.000	APBD Kab	PD	9 jenis	8.976.000	KEC. CICALENGKA
x	xx	xx	xx	1	5.2.1.1.17	Penyediaan makanan dan minuman	Jumlah penyediaan makanan dan minuman	Cicalengka	420 HOK	30.832.000	APBD Kab	PD	420 HOK	30.832.000	KEC. CICALENGKA
x	xx	xx	xx	1	5.2.1.1.18	Rapat-rapat kordinasi dan konsultasi ke luar daerah	Jumlah rapat-rapat kordinasi dan konsultasi ke luar daerah	Cicalengka	4 HOK	14.880.000	APBD Kab	PD	4 HOK	14.880.000	KEC. CICALENGKA
x	xx	xx	xx	1	5.2.1.1.20	Rapat-rapat kordinasi dan konsultasi ke Dalam Daerah	Jumlah rapat-rapat koordinasi dan konsultasi ke dalam daerah	Cicalengka	159 HOK	45.000.000	APBD Kab	PD	159 HOK	45.000.000	KEC. CICALENGKA
x	xx	xx	xx	1	5.2.1.1.22	Penunjang Perayaan Hari-hari Bersejarah *)	Jumlah penunjang perayaan hari-hari bersejarah	Cicalengka	2 kali	11.540.000	APBD Kab	PD	2 kali	11.540.000	KEC. CICALENGKA
x	xx	xx	xx	2	<b>5.2.1.2 Program peningkatan sarana dan prasarana aparatur</b>	Prosentase pemenuhan sarana dan prasarana penunjang anaratur		25 %	<b>120.283.888</b>			25 %	<b>119.896.335</b>	KEC. CICALENGKA	
x	xx	xx	xx	2	5.2.1.2.5	Pengadaan kendaraan dinas/operasional	Jumlah pengadaan kendaraan dinas/operasional	Cicalengka	0 unit	0	APBD Kab	PD	0 unit	0	KEC. CICALENGKA
x	xx	xx	xx	2	5.2.1.2.6	Pengadaan perlengkapan rumah jabatan/dinas	Jumlah pengadaan perlengkapan rumah jabatan/dinas	Cicalengka	1 jenis	2.500.000	APBD Kab	PD	1 jenis	2.500.000	KEC. CICALENGKA
x	xx	xx	xx	2	5.2.1.2.21	Pemeliharaan rutin/berkala rumah dinas	Jumlah pemeliharaan rutin/berkala rumah dinas	Cicalengka	0 paket	0	APBD Kab	PD	1 paket	10.282.925	KEC. CICALENGKA
x	xx	xx	xx	2	5.2.1.2.22	Pemeliharaan rutin/berkala gedung kantor	Jumlah pemeliharaan rutin/berkala/gedung kantor	Cicalengka	1 kegiatan	46.500.000	APBD Kab	PD	1 kegiatan	30.310.000	KEC. CICALENGKA
x	xx	xx	xx	2	5.2.1.2.24	Pemeliharaan rutin/berkala kendaraan dinas/operasional	Jumlah pemeliharaan rutin/berkala kendaraan dinas/operasional	Cicalengka	12 unit	56.225.000	APBD Kab	PD	12 unit	56.225.000	KEC. CICALENGKA
x	xx	xx	xx	2	5.2.1.2.42	Rehabilitasi sedang/berat rumah gedung kantor	Jumlah rehabilitasi sedang/berat rumah gedung kantor	Cicalengka	2 paket	15.058.888	APBD Kab	PD	1 paket	20.578.410	KEC. CICALENGKA
x	xx	xx	xx	2	5.2.1.2.47	Pemeliharaan Halaman Kantor	Jumlah pemeliharaan halaman kantor	Cicalengka	0 paket	0	APBD Kab	PD	0 paket	0	KEC. CICALENGKA
x	xx	xx	xx	3	<b>5.2.1.3 Program peningkatan disiplin aparatur</b>	Prosentase penunjang kerja aparatur		100 %	<b>20.550.000</b>			100 %	<b>22.904.000</b>	KEC. CICALENGKA	
x	xx	xx	xx	3	5.2.1.3.2	Pengadaan pakaian dinas beserta perlengkapannya	-	Cicalengka	27 stel	9.400.000	APBD Kab	PD	27 stel	10.154.000	KEC. CICALENGKA
x	xx	xx	xx	3	5.2.1.3.5	Pengadaan pakaian khusus hari-hari tertentu	Jumlah program peningkatan disiplin aparatur	Cicalengka	27 stel	11.150.000	APBD Kab	PD	27 stel	12.750.000	KEC. CICALENGKA
x	xx	xx	xx	5	<b>5.2.1.5 Program peningkatan kapasitas sumber daya aparatur</b>	Prosentasi peningkatan kapasitas aparatur		100 %	<b>28.134.000</b>			100 %	<b>28.134.000</b>	KEC. CICALENGKA	
x	xx	xx	xx	5	5.2.1.5.2	Sosialisasi peraturan perundang-undangan	Jumlah sosialisasi peraturan perundang-undangan	Cicalengka	1 kegiatan	14.067.000	APBD Kab	PD	1 kegiatan	14.067.000	KEC. CICALENGKA
x	xx	xx	xx	5	5.2.1.5.3	Bimbingan teknis implementasi peraturan perundang-undangan	Jumlah bimbingan teknis implementasi peraturan perundang-undangan	Cicalengka	1 kegiatan	14.067.000	APBD Kab	PD	1 kegiatan	14.067.000	KEC. CICALENGKA
x	xx	xx	xx	6	<b>5.2.1.6 Program peningkatan pengembangan sistem pelaporan capaian kinerja dan keuangan</b>	Prosentase ketersediaan pelaporan capaian kinerja dan keuangan		100 %	<b>12.600.000</b>			100 %	<b>12.600.000</b>	KEC. CICALENGKA	

x	xx	xx	xx	6	1	1	5.2.1.6.1	Penyusunan laporan capaian kinerja dan ikhtisar realisasi kinerja SKPD	Jumlah penyusunan laporan capaian kinerja dan ikhtisar realisasi kinerja SKPD	Cicalengka		8 dokumen		3.150.000	APBD Kab	PD	8 dokumen	3.150.000	KEC. CICALENGKA			
x	xx	xx	xx	6	2	1	5.2.1.6.2	Penyusunan laporan keuangan semesteran	Jumlah penyusunan laporan keuangan semesteran	Cicalengka		2 dokumen		3.150.000	APBD Kab	PD	2 dokumen	3.150.000	KEC. CICALENGKA			
x	xx	xx	xx	6	3	1	5.2.1.6.3	Penyusunan pelaporan prognosis realisasi anggaran	Jumlah penyusunan pelaporan prognosis realisasi anggaran	Cicalengka		1 dokumen		3.150.000	APBD Kab	PD	1 dokumen	3.150.000	KEC. CICALENGKA			
x	xx	xx	xx	6	4	1	5.2.1.6.4	Penyusunan pelaporan keuangan akhir tahun	Jumlah penyusunan pelaporan keuangan akhir tahun	Cicalengka		1 dokumen		3.150.000	APBD Kab	PD	1 dokumen	3.150.000	KEC. CICALENGKA			
													<b>Jumlah 1</b>				<b>471.304.332</b>				<b>473.659.461</b>	<b>KEC. CICALENGKA</b>
<b>6</b>	<b>0</b>	<b>1</b>	<b>10</b>	<b>7</b>		<b>1</b>	<b>5.1.1.7</b>	<b>Program penataan administrasi kependudukan</b>	Indeks Kepuasan Masyarakat			77 %		<b>30.067.000</b>			78 %	<b>30.217.335</b>	<b>KEC. CICALENGKA</b>			
6	0	1	10	7	15	1	5.1.1.7.15	Peningkatan pelayanan publik dalam bidang kependudukan (pelayanan KTP, KK dan pelaksanaan penerapan E-KTP)	Jumlah peningkatan pelayanan publik dalam bidang kependudukan	Cicalengka		1.400 buah		30.067.000	APBD Kab	PD	1.500 buah	30.217.335	KEC. CICALENGKA			
<b>6</b>	<b>0</b>	<b>1</b>	<b>8</b>	<b>8</b>		<b>1</b>	<b>5.1.2.8</b>	<b>Program pengembangan kinerja pengelolaan persampahan</b>	prosentase volume sampah yang dapat dikelola pemerintah			100 persen		<b>71.892.000</b>			100 persen	<b>72.251.460</b>	<b>KEC. CICALENGKA</b>			
6	0	1	8	8	1	1	5.1.2.8.1	penyediaan sarana dan prasarana pengelolaan persampahan	Jumlah sarana dan prasarana persampahan (unit)	Cicalengka		1 paket		45.000.000	APBD Kab	PD	1 paket	45.359.460	KEC. CICALENGKA			
6	0	1	8	8	2	1	5.1.2.8.2	sosialisasi kebijakan pengelolaan persampahan	Jumlah sosialisasi kebijakan pengelolaan persampahan	Cicalengka		1 kegiatan		26.892.000	APBD Kab	PD	1 kegiatan	26.892.000	KEC. CICALENGKA			
<b>6</b>	<b>0</b>	<b>1</b>	<b>22</b>	<b>19</b>			<b>5.1.2.19</b>	<b>Program pembinaan dan fasilitasi pengelolaan keuangan desa</b>	Prosentase pembinaan dan fasilitasi pengelolaan keuangan desa			0 Kegiatan-		<b>0</b>			0 Kegiatan-	<b>0</b>	<b>KEC. CICALENGKA</b>			
6	0	1	22	19	1	1	5.1.2.19.1	Evaluasi rancangan peraturan desa tentang APB Desa	Jumlah evaluasi rancangan peraturan desa tentang APB desa	Cicalengka		0 kegiatan		0	APBD Kab	PD	0 kegiatan	0	KEC. CICALENGKA			
6	0	1	22	19	3	1	5.1.2.19.3	Penyusunan pedoman pengelolaan keuangan Desa	Jumlah kegiatan penyusunan pedoman pengelolaan keuangan desa	Cicalengka		0 kegiatan		0	APBD Kab	PD	0 kegiatan	0	KEC. CICALENGKA			
6	0	1	22	19	4	1	5.1.2.19.4	Bimtek Pengelolaan Keuangan Desa	Jumlah bimtek pengelolaan keuangan desa	Cicalengka		0 kegiatan		0	APBD Kab	PD	0 kegiatan	0	KEC. CICALENGKA			
6	0	1	22	19	5	1	5.1.2.19.5	Monitoring, evaluasi dan pelaporan pengelolaan keuangan Desa	Jumlah monitoring, evaluasi dan pelaporan keuangan desa	Cicalengka		0 kegiatan		0	APBD Kab	PD	0 kegiatan	0	KEC. CICALENGKA			
<b>6</b>	<b>0</b>	<b>1</b>	<b>20</b>	<b>20</b>		<b>1</b>	<b>5.1.2.20</b>	<b>Program peningkatan sistem pengawasan internal dan pengendalian pelaksanaan kebijakan KDH</b>	Program peningkatan sistem pengawasan internal dan pengendalian pelaksanaan kebijakan KDH			100 persen		<b>59.086.915</b>			100 persen	<b>63.503.742</b>	<b>KEC. CICALENGKA</b>			
6	0	1	20	20	3	1	5.1.2.20.3	Pengendalian manajemen pelaksanaan kebijakan KDH	Jumlah pengendalian manajemen pelaksanaan kebijakan KDH	Cicalengka		5 kegiatan		59.086.915	APBD Kab	PD	5 kegiatan	63.503.742	KEC. CICALENGKA			
<b>6</b>	<b>0</b>	<b>1</b>	<b>22</b>	<b>50</b>		<b>1</b>	<b>5.1.2.50</b>	<b>Program Peningkatan Keberdayaan Masyarakat Pedesaan</b>	Jumlah lembaga dan organisasi masyarakat perdesaan			100 persen		<b>15.000.000</b>			100 persen	<b>15.075.000</b>	<b>KEC. CICALENGKA</b>			
6	0	1	22	50	1	1	5.1.2.50.1	Pemberdayaan Lembaga dan Organisasi Masyarakat Pedesaan	Jumlah pemberdayaan lembaga dan organisasi masyarakat perdesaan	Cicalengka		1 kegiatan		15.000.000	APBD Kab	PD	1 kegiatan	15.075.000	KEC. CICALENGKA			
<b>6</b>	<b>0</b>	<b>1</b>	<b>18</b>	<b>51</b>		<b>1</b>	<b>5.1.2.51</b>	<b>Program Pembinaan dan Pemasarakan Olahraga</b>	Jumlah cabang olahraga prestasi (cabor)			100 persen		<b>20.000.000</b>			100 persen	<b>20.000.000</b>	<b>KEC. CICALENGKA</b>			
6	0	1	18	51	1	1	5.1.2.51.1	Pembinaan cabang olahraga prestasi di tingkat daerah	Pembinaan cabang olahraga prestasi di tingkat daerah	Cicalengka		100 %		20.000.000	APBD Kab	PD	100 %	20.000.000	KEC. CICALENGKA			
<b>6</b>	<b>0</b>	<b>1</b>	<b>6</b>	<b>52</b>		<b>1</b>	<b>5.1.2.52</b>	<b>Program perencanaan pembangunan daerah</b>	Prosentase dokumen perencanaan yang tepat waktu			1 %		<b>40.000.000</b>			1 %	<b>40.200.000</b>	<b>KEC. CICALENGKA</b>			
6	0	1	6	52	1	1	5.1.2.52.1	Pengembangan partisipasi masyarakat dalam perumusan program dan kebijakan layanan publik	Jumlah pengembangan partisipasi masyarakat dalam perumusan program dan kebijakan layanan publik	Cicalengka		1 dokumen		40.000.000	APBD Kab	PD	1 dokumen	40.200.000	KEC. CICALENGKA			
<b>6</b>	<b>0</b>	<b>1</b>	<b>2</b>	<b>53</b>		<b>1</b>	<b>5.1.2.53</b>	<b>Program peningkatan keselamatan ibu melahirkan dan anak</b>	Cakupan kunjungan ibu hamil K4, cakupan komplikasi kebidanan yang ditangani, cakupan pertolongan persalinan oleh tenaga kesehatan yang memiliki kompetensi kebidanan, cakupan pelayanan nifas (%)			100 persen		<b>46.000.000</b>			100 persen	<b>46.250.000</b>	<b>KEC. CICALENGKA</b>			
6	0	1	2	53	1	1	5.1.2.53.1	Penyuluhan kesehatan bagi ibu hamil dari keluarga kurang mampu	Jumlah ibu hamil yang mengikuti sosialisasi untuk persalinan dari tenaga kesehatan (orang)	Cicalengka		7 kegiatan		46.000.000	APBD Kab	PD	7 kegiatan	46.250.000	KEC. CICALENGKA			
<b>6</b>	<b>0</b>	<b>1</b>	<b>8</b>	<b>54</b>		<b>1</b>	<b>5.1.2.54</b>	<b>Program Pengelolaan ruang terbuka hijau (RTH)</b>	Jumlah pemeliharaan ruang terbuka hijau			100 %		<b>4.800.000</b>			100 %	<b>4.800.000</b>	<b>KEC. CICALENGKA</b>			
6	0	1	8	54	6	1	5.1.2.54.6	Pemeliharaan RTH	Jumlah pemeliharaan RTH	Cicalengka		12 bulan		4.800.000	APBD Kab	PD	12 bulan	4.800.000	KEC. CICALENGKA			

6	0	1	19	56		1	5.1.2.56	<b>Program pemeliharaan kantrantibmas dan pencegahan tindak kriminal</b>	Cakupan patroli petugas		100 %		<b>37.407.000</b>			100 %	<b>42.320.550</b>	KEC. CICALENGKA
6	0	1	19	56	1	1	5.1.2.56.1	Peningkatan kerjasama dengan aparat keamanan dalam teknik pencegahan kejahatan	Jumlah peningkatan kerjasama dengan aparat keamanan dalam teknik pencegahan kejahatan	Cicalengka	30 orang		14.920.500	APBD Kab	PD	30 orang	17.834.050	KEC. CICALENGKA
6	0	1	19	56	2	1	5.1.2.56.2	Peningkatan kapasitas aparat dalam rangka pelaksanaan siskamswakarsa di daerah	Jumlah peningkatan kapasitas aparat dalam rangka pelaksanaan siskamswakarsa di daerah	Cicalengka	60 orang		22.486.500	APBD Kab	PD	60 orang	24.486.500	KEC. CICALENGKA
6	0	1	19	57		1	5.1.2.57	<b>Program pengembangan wawasan kebangsaan</b>	Prosentase program pengembangan wawasan kebangsaan		100 %		<b>40.000.000</b>			100 %	<b>40.200.000</b>	KEC. CICALENGKA
6	0	1	19	57	1	1	5.1.2.57.1	Peningkatan toleransi dan kerukunan dalam kehidupan beragama	Jumlah Peningkatan toleransi dan kerukunan dalam kehidupan beragama	Cicalengka	1 kegiatan		21.000.000	APBD Kab	PD	1 kegiatan	21.200.000	KEC. CICALENGKA
6	0	1	19	57	2	1	5.1.2.57.2	Peningkatan kesadaran masyarakat akan nilai-nilai luhur budaya bangsa	Jumlah peningkatan kesadaran masyarakat akan nilai-nilai luhur budaya bangsa	Cicalengka	1 kegiatan		19.000.000	APBD Kab	PD	1 kegiatan	19.000.000	KEC. CICALENGKA
6	0	1	11	60		1	5.1.2.60	<b>Program Peningkatan peran serta dan kesetaraan jender dalam pembangunan</b>	Jumlah partisipasi perempuan di lembaga pemerintah (orang)		100 %		<b>32.703.000</b>			100 %	<b>28.124.000</b>	KEC. CICALENGKA
6	0	1	11	60	1	1	5.1.2.60.1	Kegiatan pembinaan organisasi perempuan	Jumlah kegiatan pembinaan organisasi perempuan	Cicalengka	3 kegiatan		32.703.000	APBD Kab	PD	3 kegiatan	28.124.000	KEC. CICALENGKA
6	0	1	18	61		1	5.1.2.61	<b>Program peningkatan peran serta kepemudaan</b>	Jumlah organisasi kepemudaan (orang)		100 %		<b>20.000.000</b>			100 %	<b>20.100.000</b>	KEC. CICALENGKA
6	0	1	18	61	1	1	5.1.2.61.1	Pembinaan Organisasi kepemudaan	Jumlah pembinaan organisasi kepemudaan	Cicalengka	1 kegiatan		20.000.000	APBD Kab	PD	1 kegiatan	20.100.000	KEC. CICALENGKA
6	0	1	19	62		1	5.1.2.62	<b>Program pencegahan dini dan penanggulangan korban bencana alam</b>	Jumlah sarana dan prasarana evakuasi korban bencana alam dikecamatan		100 %		<b>15.000.000</b>			100 %	<b>11.075.000</b>	KEC. CICALENGKA
6	0	1	19	62	1	1	5.1.2.62.1	Pengadaan sarana dan prasarana evakuasi penduduk dari ancaman/korban bencana alam	Jumlah pengadaan sarana dan prasarana evakuasi penduduk dari ancaman/korban bencana alam	Cicalengka	2 jenis		15.000.000	APBD Kab	PD	2 jenis	11.075.000	KEC. CICALENGKA
6	0	1	19	62	3	1	5.1.2.62.3	Pemantauan dan penyebarluasan informasi Bencana alam	Jumlah pemantauan dan penyebarluasan informasi bencana alam	Cicalengka	0 kegiatan		0	APBD Kab	PD	0 kegiatan	0	KEC. CICALENGKA
6	0	1	1	65		1	5.1.2.65	<b>Program Pendidikan Anak Usia Dini</b>	Pengembangan Pendidikan anak Usia Dini	Cicalengka	100 %		<b>15.000.000</b>			100 %	<b>15.075.000</b>	KEC. CICALENGKA
6	0	1	1	65	1	1	5.1.2.65.1	Pengembangan pendidikan anak usia dini	Jumlah pengembangan Pendidikan Anak usia Dini	Cicalengka	1 kegiatan		15.000.000	APBD Kab	PD	1 kegiatan	15.075.000	KEC. CICALENGKA
								<b>Jumlah 2</b>					<b>446.955.915</b>				<b>449.192.087</b>	KEC. CICALENGKA
								<b>Jumlah Total (1+2)</b>					<b>918.260.247</b>				<b>922.851.548</b>	KEC. CICALENGKA

**RUMUSAN RENCANA PROGRAM DAN KEGIATAN PD TAHUN 2019  
DAN PRAKIRAAN MAJU TAHUN 2020  
KABUPATEN BANDUNG**

Kode					Bidang Urusan Pemerintahan dan Program dan Kegiatan	Indikator Kinerja Program (Outcome) dan Kegiatan (Output)	Lokasi	Rencana Tahun 2019 (Tahun Rencana)		Sumber Dana	Catatan Penting	Prakiraan Maju Rencana Tahun 2020		Penanggungjawab	
								Target Capaian Kinerja	Kebutuhan Dana/Pagu Indikatif			Target Capaian Kinerja	Kebutuhan Dana/Pagu Indikatif		
				5.	Mewujudkan Tata Kelola Pemerintahan Yang Baik dan Bersih									KEC. CIKANCUNG	
				5.1.1.1	Program Peningkatan Profesionalisme Birokrasi									KEC. CIKANCUNG	
				7	KEWILAYAHAN									KEC. CIKANCUNG	
				7.1	Kecamatan									KEC. CIKANCUNG	
x	xx	xx	xx	1	5.2.1.1	Program Pelayanan Administrasi Perkantoran	Prosentase Pelayanan Administrasi	100 %	182.205.519			100 %	182.205.519	KEC. CIKANCUNG	
x	xx	xx	xx	1	5.2.1.1.1	Penyediaan jasa surat menyurat	Jumlah Penyediaan Jasa Surat Menyurat	Cikancung	12 Bulan	10.000.000	APBD Kab	PD	12 Bulan	10.000.000	KEC. CIKANCUNG
x	xx	xx	xx	1	5.2.1.1.2	Penyediaan jasa komunikasi, sumber daya air dan listrik	Jumlah Penyediaan Jasa Komunikasi Sumber Daya Air Dan Listrik	Cikancung	12 bulan	10.000.000	APBD Kab	PD	12 bulan	10.000.000	KEC. CIKANCUNG
x	xx	xx	xx	1	5.2.1.1.3	Penyediaan jasa peralatan dan perlengkapan kantor	Jumlah Penyediaan Peralatan Dan Perlengkapan Kantor	Cikancung	0	0	APBD Kab	PD	0	0	KEC. CIKANCUNG
x	xx	xx	xx	1	5.2.1.1.8	Penyediaan jasa kebersihan kantor	Jumlah Penyediaan Jasa Kebersihan Kantor	Cikancung	16 -	15.000.000	APBD Kab	PD	16 -	15.000.000	KEC. CIKANCUNG
x	xx	xx	xx	1	5.2.1.1.9	Penyediaan jasa perbaikan peralatan kerja	Jumlah Penyediaan Jasa Perbaikan Peralatan Kerja	Cikancung	3 ob	2.616.809	APBD Kab	PD	3 ob	2.616.809	KEC. CIKANCUNG
x	xx	xx	xx	1	5.2.1.1.10	Penyediaan alat tulis kantor	Jumlah Penyediaan Alat Tulis Kantor	Cikancung	10 Jenis	10.000.000	APBD Kab	PD	10 Jenis	10.000.000	KEC. CIKANCUNG
x	xx	xx	xx	1	5.2.1.1.11	Penyediaan barang cetakan dan penggandaan	Jumlah Penyediaan Barang Cetak Dan Penggandaan	Cikancung	7 jenis	7.000.000	APBD Kab	PD	7 jenis	7.000.000	KEC. CIKANCUNG
x	xx	xx	xx	1	5.2.1.1.12	Penyediaan komponen instalasi listrik/penerangan bangunan kantor	Jumlah Penyediaan komponen Instalasi Listrik /Penerangan Bangunan Kantor	Cikancung	9 jenis	15.000.000	APBD Kab	PD	9 jenis	15.000.000	KEC. CIKANCUNG
x	xx	xx	xx	1	5.2.1.1.13	Penyediaan peralatan dan perlengkapan kantor	Jumlah Penyediaan Peralatan Dan Perlengkapan Kantor	Cikancung	15 jenis	40.100.000	APBD Kab	PD	15 jenis	40.100.000	KEC. CIKANCUNG
x	xx	xx	xx	1	5.2.1.1.14	Penyediaan peralatan rumah tangga	Jumlah Penyediaan Peralatan Rumah Tangga	Cikancung	1 Jenis	3.900.000	APBD Kab	PD	1 Jenis	3.900.000	KEC. CIKANCUNG
x	xx	xx	xx	1	5.2.1.1.15	Penyediaan bahan bacaan dan peraturan perundang-undangan	Jumlah Penyediaan Bahan Bacaan Dan Peraturan Perundang - Undangan	Cikancung	2 Jenis	6.000.000	APBD Kab	PD	2 Jenis	6.000.000	KEC. CIKANCUNG
x	xx	xx	xx	1	5.2.1.1.17	Penyediaan makanan dan minuman	Jumlah Penyediaan Makanan dan Minuman	Cikancung	1.329 Box	19.000.000	APBD Kab	PD	1.329 Box	19.000.000	KEC. CIKANCUNG
x	xx	xx	xx	1	5.2.1.1.20	Rapat-rapat koordinasi dan konsultasi ke Dalam Daerah	Jumlah Rapat Rapat Koordinasi Dan Konsultasi Ke Dalam Daerah	Cikancung	360 ok	35.588.710	APBD Kab	PD	360 ok	35.588.710	KEC. CIKANCUNG
x	xx	xx	xx	1	5.2.1.1.22	Penunjang Perayaan Hari-hari Bersejarah *)	Jumlah Penunjang Hari Hari Bersejarah *)	Cikancung	2 kegiatan	8.000.000	APBD Kab	PD	2 kegiatan	8.000.000	KEC. CIKANCUNG
x	xx	xx	xx	2	5.2.1.2	Program peningkatan sarana dan prasarana aparatur	Prosentase capaian masing-masing kegiatan dibagi jumlah kegiatan dikali 100%	100 persen	115.000.000			100 persen	115.000.000	KEC. CIKANCUNG	
x	xx	xx	xx	2	5.2.1.2.3	Pembangunan gedung kantor	Jumlah pembangunan gedung kantor	Cikancung	0 paket	0	APBD Kab	PD	0 paket	0	KEC. CIKANCUNG
x	xx	xx	xx	2	5.2.1.2.5	Pengadaan kendaraan dinas/operasional	Jumlah Pengadaan Kendaraan Dinas/Operasional	Cikancung	5 Unit	73.947.651	APBD Kab	PD	4 Unit	73.947.651	KEC. CIKANCUNG
x	xx	xx	xx	2	5.2.1.2.7	Pengadaan perlengkapan gedung kantor	Jumlah Pengadaan Perlengkapan Gedung Kantor	Cikancung	1 unit	10.000.000	APBD Kab	PD	2 unit	10.000.000	KEC. CIKANCUNG
x	xx	xx	xx	2	5.2.1.2.10	Pengadaan mebeleur	Jumlah pengadaan mebeleur	Cikancung	2 Jenis	8.052.349	APBD Kab	PD	2 Jenis	8.052.349	KEC. CIKANCUNG
x	xx	xx	xx	2	5.2.1.2.14	Pengadaan Pagar dan Pintu Gerbang Kantor	Jumlah Pagar dan Pintu Gerbang Kantor	Cikancung	0 0	0	APBD Kab	PD	0 0	0	KEC. CIKANCUNG
x	xx	xx	xx	2	5.2.1.2.22	Pemeliharaan rutin/berkala gedung kantor	Jumlah Pemeliharaan rutin/berkala gedung kantor	Cikancung	1 unit	8.000.000	APBD Kab	PD	1 unit	8.000.000	KEC. CIKANCUNG
x	xx	xx	xx	2	5.2.1.2.24	Pemeliharaan rutin/berkala kendaraan dinas/operasional	Jumlah Pemeliharaan rutin/berkala kendaraan dinas/operasional	Cikancung	6 unit	9.000.000	APBD Kab	PD	6 unit	9.000.000	KEC. CIKANCUNG
x	xx	xx	xx	2	5.2.1.2.30	Pemeliharaan Rutin / Berkala Stoom Walls	Jumlah Pembelian suku cadang stoom walls	Cikancung	1 -unit	6.000.000	APBD Kab	PD	1 -unit	6.000.000	KEC. CIKANCUNG
x	xx	xx	xx	2	5.2.1.2.50	Pemeliharaan rutin/berkala pagar dan pintu gerbang	Jumlah Pemeliharaan Rutin/Berkala Pagar dan Pintu Gerbang	Cikancung	0 meter	0	APBD Kab	PD	0 meter	0	KEC. CIKANCUNG
x	xx	xx	xx	3	5.2.1.3	Program peningkatan disiplin aparatur	Prosentase Peningkatan Disiplin Aparatur	100 persen	33.000.000			100 persen	33.165.000	KEC. CIKANCUNG	
x	xx	xx	xx	3	5.2.1.3.2	Pengadaan pakaian dinas beserta perlengkapannya	Jumlah Pakaian Dinas Beserta Perlengkapannya	Cikancung	25 stell	18.000.000	APBD Kab	PD	25 stell	18.394.628	KEC. CIKANCUNG
x	xx	xx	xx	3	5.2.1.3.4	Pengadaan pakaian KORPRI	Jumlah Pengadaan Pakaian Korpri	Cikancung	25 stell	10.679.085	APBD Kab	PD	25 stell	11.679.085	KEC. CIKANCUNG
x	xx	xx	xx	3	5.2.1.3.5	Pengadaan pakaian khusus hari-hari tertentu	Jumlah pengadaan pakaian khusus hari hari tertentu	Cikancung	25 stell	4.320.915	APBD Kab	PD	25 stell	3.091.287	KEC. CIKANCUNG

x	xx	xx	xx	5			5.2.1.5	Program peningkatan kapasitas sumber daya aparatur			0 0		30.000.000			0 0	30.150.000	KEC. CIKANCUNG
x	xx	xx	xx	5	1	1	5.2.1.5.1	Pendidikan dan pelatihan formal	Cikancung		0 0	0	APBD Kab	PD		0 0	0	KEC. CIKANCUNG
x	xx	xx	xx	5	2	1	5.2.1.5.2	Sosialisasi peraturan perundang-undangan	Cikancung		0 -	15.000.000	APBD Kab	PD		0 -	15.150.000	KEC. CIKANCUNG
x	xx	xx	xx	5	3	1	5.2.1.5.3	Bimbingan teknis implementasi peraturan perundang-undangan	Cikancung		0 -	15.000.000	APBD Kab	PD		0 -	15.000.000	KEC. CIKANCUNG
x	xx	xx	xx	6			5.2.1.6	Program peningkatan pengembangan sistem pelaporan capaian kinerja dan keuangan			100 persen		12.000.000			100 persen	12.060.000	KEC. CIKANCUNG
x	xx	xx	xx	6	1	1	5.2.1.6.1	Penyusunan laporan capaian kinerja dan ikhtisar realisasi kinerja SKPD	Cikancung		1 dokumen	5.000.000	APBD Kab	PD		1 dokumen	5.060.000	KEC. CIKANCUNG
x	xx	xx	xx	6	2	1	5.2.1.6.2	Penyusunan laporan keuangan semesteran	Cikancung		1 -Dokumen	3.000.000	APBD Kab	PD		1 -Dokumen	3.000.000	KEC. CIKANCUNG
x	xx	xx	xx	6	3	1	5.2.1.6.3	Penyusunan pelaporan prognosis realisasi anggaran	Cikancung		1 -Dokumen	2.000.000	APBD Kab	PD		1 -Dokumen	2.000.000	KEC. CIKANCUNG
x	xx	xx	xx	6	4	1	5.2.1.6.4	Penyusunan pelaporan keuangan akhir tahun	Cikancung		1 dokumen	2.000.000	APBD Kab	PD		1 dokumen	2.000.000	KEC. CIKANCUNG
<b>Jumlah 1</b>												<b>372.205.519</b>			<b>372.580.519</b>	KEC. CIKANCUNG		
<b>URUSAN WAJIB BUKAN</b>																		
6	0	1	10	15		1	5.1.1.15	Program Penataan Administrasi Kependudukan			100 Persen		50.000.000			100 Persen	50.250.000	KEC. CIKANCUNG
6	0	1	10	15	8	1	5.1.1.15.8	Peningkatan pelayanan publik dalam bidang kependudukan	Cikancung		2 Kali	50.000.000	APBD Kab	PD		2 Kali	50.250.000	KEC. CIKANCUNG
6	0	1	8	8		1	5.1.2.8	Program pengembangan kinerja pengelolaan persampahan			100 persen		15.363.650			100 persen	20.000.000	KEC. CIKANCUNG
6	0	1	8	8	1	1	5.1.2.8.1	penyediaan sarana dan prasarana pengelolaan persampahan	Cikancung		1 -Unit	15.363.650	APBD Kab	PD		1 -Unit	20.000.000	KEC. CIKANCUNG
6	0	1	10	7		1	5.1.2.17	Program peningkatan dan pengembangan pengelolaan keuangan daerah			100		15.000.000			100	15.075.000	KEC. CIKANCUNG
6	0	1	10	7	19	1	5.1.2.17.19	Intensifikasi dan ekstensifikasi sumber-sumber pendapatan daerah	Cikancung		1 -kegiatan	15.000.000	APBD Kab	PD		1 -kegiatan	15.075.000	KEC. CIKANCUNG
6	0	1	20	20		1	5.1.2.20	Program peningkatan sistem pengawasan internal dan pengendalian pelaksanaan kehiakan KDH			100 persen		75.000.000			100 persen	75.500.000	KEC. CIKANCUNG
6	0	1	20	20	3	1	5.1.2.20.3	Pengendalian manajemen pelaksanaan kebijakan KDH	Cikancung		4 kegiatan	75.000.000	APBD Kab	PD		4 kegiatan	75.500.000	KEC. CIKANCUNG
6	0	1	22	50		1	5.1.2.50	Program Peningkatan Keberdayaan Masyarakat Pedesaan			43709080 rupiah		29.000.000			45.020.352 rupiah	29.195.000	KEC. CIKANCUNG
6	0	1	22	50	1	1	5.1.2.50.1	Pemberdayaan Lembaga dan Organisasi Masyarakat Pedesaan	Cikancung		1 kegiatan	29.000.000	APBD Kab	PD		1 kegiatan	29.195.000	KEC. CIKANCUNG
6	0	1	18	51		1	5.1.2.51	Program Pembinaan dan Pemasarakatan Olahraga			100 persen		40.000.000			100 persen	40.250.000	KEC. CIKANCUNG
6	0	1	18	51	1	1	5.1.2.51.1	Pembinaan cabang olahraga prestasi di tingkat daerah	Cikancung		1 Kegiatan	22.000.000	APBD Kab	PD		1 Kegiatan	23.000.000	KEC. CIKANCUNG
6	0	1	18	51	2	1	5.1.2.51.2	Pembinaan olahraga yang berkembang di masyarakat	Cikancung		1 kegiatan	18.000.000	APBD Kab	PD		1 kegiatan	17.250.000	KEC. CIKANCUNG
6	0	1	6	52		1	5.1.2.52	Program perencanaan pembangunan daerah			100 persen		28.481.026			100 persen	28.623.431	KEC. CIKANCUNG
6	0	1	6	52	1	1	5.1.2.52.1	Pengembangan partisipasi masyarakat dalam perumusan program dan kebijakan layanan publik	Cikancung		100 Kegiatan	28.481.026	APBD Kab	PD		100 Kegiatan	28.623.431	KEC. CIKANCUNG
6	0	1	2	53		1	5.1.2.53	Program peningkatan keselamatan ibu melahirkan dan anak			100 100		20.000.000			100 100	20.100.000	KEC. CIKANCUNG

6	0	1	2	53	1	1	5.1.2.53.1	Penyuluhan kesehatan bagi ibu hamil dari keluarga kurang mampu	Jumlah persalinannya ditolong oleh Tenaga kesehatan yang berkompeten skala Kecamatan	Cikancung		1 kegiatan		20.000.000	APBD Kab	PD	1 kegiatan	20.100.000	KEC. CIKANCUNG					
6	0	1	8	54		1	5.1.2.54	<b>Program Pengelolaan ruang terbuka hijau (RTH)</b>	Jumlah Peran Masyarakat Yang Mengikuti Pengelolaan RTH	Cikancung		100 persen		15.000.000			100 persen	15.075.000	KEC. CIKANCUNG					
6	0	1	8	54	6	1	5.1.2.54.6	Pemeliharaan RTH	Peningkatan peranserta masyarakat dalam pengelolaan RTH	Cikancung		1 kegiatan		15.000.000	APBD Kab	PD	0 %	15.075.000	KEC. CIKANCUNG					
6	0	1	19	56		1	5.1.2.56	<b>Program pemeliharaan kantrantibmas dan pencegahan tindak kriminal</b>	Persentase Masyarakat yang mengikuti sosialisasi kewaspadaan dini/deteksi dini			100 persen		45.000.000			100 persen	45.275.000	KEC. CIKANCUNG					
6	0	1	19	56	1	1	5.1.2.56.1	Peningkatan kerjasama dengan aparat keamanan dalam teknik pencegahan kejahatan	-	Cikancung		1 kegiatan		20.000.000	APBD Kab	PD	1 kegiatan	20.000.000	KEC. CIKANCUNG					
6	0	1	19	56	2	1	5.1.2.56.2	Peningkatan kapasitas aparat dalam rangka pelaksanaan siskamswakarsa di daerah	Jumlah Bulan dalam Pengamanan Aset Kantor	Cikancung		12 bulan		25.000.000	APBD Kab	PD	12 bulan	25.275.000	KEC. CIKANCUNG					
6	0	1	19	57		1	5.1.2.57	<b>Program pengembangan wawasan kebangsaan</b>	Persentase Jumlah masyarakat yang mengikuti sosialisasi tentang wawasan kebangsaan			100 persen		33.145.460			100 persen	30.200.000	KEC. CIKANCUNG					
6	0	1	19	57	1	1	5.1.2.57.1	Peningkatan toleransi dan kerukunan dalam kehidupan beragama	Jumlah Ormas Agama Yang Dibina Oleh Kecamatan	Cikancung		2 kegiatan		16.572.730	APBD Kab	PD	2 kegiatan	15.000.000	KEC. CIKANCUNG					
6	0	1	19	57	2	1	5.1.2.57.2	Peningkatan kesadaran masyarakat akan nilai-nilai luhur budaya bangsa	Jmlah peningkatan kesadaran masyarakat akan nilai nilai luhur budaya bangsa	Cikancung		100 persen		16.572.730	APBD Kab	PD	100 persen	15.200.000	KEC. CIKANCUNG					
6	0	1	22	59		1	5.1.2.59	<b>Program peningkatan kapasitas aparatur pemerintah desa</b>	Prosentase Pegawai yang memiliki pengetahuan bidang peraturan perundang-undangan dan pelayanan publik			100 100		30.000.000			100 100	30.000.000	KEC. CIKANCUNG					
6	0	1	22	59	1	1	5.1.2.59.1	Pelatihan aparatur pemerintah desa dalam bidang manajemen pemerintahan desa	Jumlah pelatihan aparatur pemerintah desa dalam bidang manajemen pemerintahan desa	Cikancung		2 Kegiatan		15.000.000	APBD Kab	PD	2 Kegiatan	15.000.000	KEC. CIKANCUNG					
6	0	1	22	59	2	1	5.1.2.59.2	Monitoring, Evaluasi dan Pelaporan	Jumlah Monitoring evaluasi Belaporan Desa	Cikancung		2 Kegiatan		15.000.000	APBD Kab	PD	2 Kegiatan	15.000.000	KEC. CIKANCUNG					
6	0	1	11	60		1	5.1.2.60	<b>Program Peningkatan peran serta dan kesetaraan jender dalam nembangunan</b>	Prosentase peningkatan peran serta dan kesetaraan jender dalam nembangunan			100 persen		15.363.650			100 persen	18.350.410	KEC. CIKANCUNG					
6	0	1	11	60	1	1	5.1.2.60.1	Kegiatan pembinaan organisasi perempuan	Jumlah Kegiatan Pembinaan Organisasi Perempuan	Cikancung		4 kegiatan		15.363.650	APBD Kab	PD	4 kegiatan	18.350.410	KEC. CIKANCUNG					
6	0	1	18	61		1	5.1.2.61	<b>Program peningkatan peran serta kepemudaan</b>	Prosentase Peningkatan Peran Serta Kepemudaan			100 persen		76.490.890			100 persen	78.785.617	KEC. CIKANCUNG					
6	0	1	18	61	1	1	5.1.2.61.1	Pembinaan Organisasi kepemudaan	Jumlah Pembinaan Organisasi Kepemudaan	Cikancung		2 kegiatan		76.490.890	APBD Kab	PD	2 kegiatan	78.785.617	KEC. CIKANCUNG					
6	0	1	19	62		1	5.1.2.62	<b>Program pencegahan dini dan penanggulangan korban bencana alam</b>	Prosentase pencegahan dini dan penanggulangan korban bencana alam			100 persen		54.636.350			100 persen	50.000.000	KEC. CIKANCUNG					
6	0	1	19	62	1	1	5.1.2.62.1	Pengadaan sarana dan prasarana evakuasi penduduk dari ancaman/korban bencana alam	Jumlah Pengadaan sarana dan prasarana evakuasi penduduk dari ancaman/korban bencana alam	Cikancung		1 Paket		54.636.350	APBD Kab	PD	1 Paket	50.000.000	KEC. CIKANCUNG					
														<b>Jumlah 2</b>					<b>542.481.026</b>				<b>546.679.458</b>	KEC. CIKANCUNG
														<b>Jumlah Total (1+2)</b>					<b>914.686.545</b>				<b>919.259.977</b>	KEC. CIKANCUNG

**RUMUSAN RENCANA PROGRAM DAN KEGIATAN PD TAHUN 2019  
DAN PRAKIRAAN MAJU TAHUN 2020  
KABUPATEN BANDUNG**

Kode					Bidang Urusan Pemerintahan dan Program dan Kegiatan	Indikator Kinerja Program (Outcome) dan Kegiatan (Output)	Lokasi	Rencana Tahun 2019 (Tahun Rencana)		Sumber Dana	Catatan Penting	Prakiraan Maju Rencana Tahun 2020		Penanggungjawab		
								Target Capaian Kinerja	Kebutuhan Dana/Pagu Indikatif			Target Capaian Kinerja	Kebutuhan Dana/Pagu Indikatif			
				5.	Mewujudkan Tata Kelola Pemerintahan Yang Baik dan Bersih									KEC. CILENGKRANG		
				5.1.1.1	Program Peningkatan Profesionalisme Birokrasi									KEC. CILENGKRANG		
				7	KEWILAYAHAN									KEC. CILENGKRANG		
				7.1	Kecamatan									KEC. CILENGKRANG		
x	xx	xx	xx	1	5.2.1.1	Program Pelayanan Administrasi Perkantoran	prosentase pemenuhan operasional perkantoran	100 %	236.010.000			100 %	237.010.000	KEC. CILENGKRANG		
x	xx	xx	xx	1	2	5.2.1.1.2	Penyediaan jasa komunikasi, sumber daya air dan listrik	Meningkatnya Pelayanan Prima dan Kinerja Aparatur Kecamatan	Cilengkrang	12 Bulan	25.000.000	APBD Kab	PD	12 Bulan	25.000.000	KEC. CILENGKRANG
x	xx	xx	xx	1	6	5.2.1.1.6	Penyediaan jasa pemeliharaan dan perizinan kendaraan dinas/operasional	Terpeliharanya kendaraan secara berkala	Cilengkrang	1 tahun	20.000.000	APBD Kab	PD	1 tahun	20.000.000	KEC. CILENGKRANG
x	xx	xx	xx	1	8	5.2.1.1.8	Penyediaan jasa kebersihan kantor	Terpeliharanya Kebersihan Kantor	Cilengkrang	1 tahun	45.000.000	APBD Kab	PD	1 tahun	45.000.000	KEC. CILENGKRANG
x	xx	xx	xx	1	9	5.2.1.1.9	Penyediaan jasa perbaikan peralatan kerja	Terpeliharanya peralatan kantor	Cilengkrang	1 tahun	6.500.000	APBD Kab	PD	1 tahun	6.500.000	KEC. CILENGKRANG
x	xx	xx	xx	1	10	5.2.1.1.10	Penyediaan alat tulis kantor	Meningkatnya Pelayanan Prima dan Kinerja Aparatur Kecamatan	Cilengkrang	1 tahun	15.860.000	APBD Kab	PD	1 tahun	15.860.000	KEC. CILENGKRANG
x	xx	xx	xx	1	11	5.2.1.1.11	Penyediaan barang cetakan dan pengadaan	tersedianya barang cetak dan pengadaan	Cilengkrang	12 bulan	6.850.000	APBD Kab	PD	12 bulan	6.850.000	KEC. CILENGKRANG
x	xx	xx	xx	1	12	5.2.1.1.12	Penyediaan komponen instalasi listrik/penerangan bangunan kantor	tersedianya komponen Instalasi Listrik	Cilengkrang	1 tahun	5.000.000	APBD Kab	PD	1 tahun	5.000.000	KEC. CILENGKRANG
x	xx	xx	xx	1	13	5.2.1.1.13	Penyediaan peralatan dan perlengkapan kantor	Tersedianya peralatan dan perlengkapan kantor	Cilengkrang	1 tahun	20.000.000	APBD Kab	PD	1 tahun	20.000.000	KEC. CILENGKRANG
x	xx	xx	xx	1	14	5.2.1.1.14	Penyediaan peralatan rumah tangga	tersedianya peralatan rumah tangga	Cilengkrang	0 tahun	0	APBD Kab	PD	0 tahun	0	KEC. CILENGKRANG
x	xx	xx	xx	1	15	5.2.1.1.15	Penyediaan bahan bacaan dan peraturan perundang-undangan	Tersedianya bacaan dan peraturan perundang undangan	Cilengkrang	12 bulan	1.800.000	APBD Kab	PD	12 bulan	1.800.000	KEC. CILENGKRANG
x	xx	xx	xx	1	18	5.2.1.1.18	Rapat-rapat koordinasi dan konsultasi ke luar daerah	tersedianya kordinasi dan konsultasi ke luar daerah	Cilengkrang	12 bulan	6.000.000	APBD Kab	PD	12 bulan	7.000.000	KEC. CILENGKRANG
x	xx	xx	xx	1	20	5.2.1.1.20	Rapat-rapat koordinasi dan konsultasi ke Dalam Daerah	-	Cilengkrang	0 -	69.000.000	APBD Kab	PD	0 -	69.000.000	KEC. CILENGKRANG
x	xx	xx	xx	1	22	5.2.1.1.22	Penunjang Perayaan Hari-hari Bersejarah *)	Tersedianya penunjang hari besar bersejarah	Cilengkrang	1 Tahun	15.000.000	APBD Kab	PD	1 Tahun	15.000.000	KEC. CILENGKRANG
x	xx	xx	xx	1		5.2.1.2	Program peningkatan sarana dan prasarana aparatur	Prosentase Peningkatan sarana dan prasarana aparatur		100 %	219.000.000		100 %	219.845.000	KEC. CILENGKRANG	
x	xx	xx	xx	1	5	5.2.1.2.5	Pengadaan kendaraan dinas/operasional	Tersedianya Kendaraan Dinas Roda 2	Cilengkrang	0 Unit	0	APBD Kab	PD	2 Unit	70.000.000	KEC. CILENGKRANG
x	xx	xx	xx	1	10	5.2.1.2.10	Pengadaan mebelur	Tersedianya Mebelur kantor kecamatan	Cilengkrang	1 tahun	20.000.000	APBD Kab	PD	1 tahun	48.000.000	KEC. CILENGKRANG
x	xx	xx	xx	1	22	5.2.1.2.22	Pemeliharaan rutin/berkala gedung kantor	Terpeliharanya gedung kantor	Cilengkrang	0 %	0	APBD Kab	PD	0 %	0	KEC. CILENGKRANG
x	xx	xx	xx	1	26	5.2.1.2.26	Pemeliharaan rutin/berkala perlengkapan gedung kantor	Terpeliharanya Perlengkapan Gedung kantor	Cilengkrang	0 %	0	APBD Kab	PD	100 %	30.000.000	KEC. CILENGKRANG
x	xx	xx	xx	1	42	5.2.1.2.42	Rehabilitasi sedang/berat rumah gedung kantor	Terlaksananya rehabilitasi sedang/berat rumah gedung kantor	Cilengkrang	1 paket	199.000.000	APBD Kab	PD	0 paket	0	KEC. CILENGKRANG
x	xx	xx	xx	1	47	5.2.1.2.47	Pemeliharaan Halaman Kantor	Tertata dan terpeliharanya Halaman Kantor dengan Baik	Cilengkrang	0 tahun	0	APBD Kab	PD	1 tahun	71.845.000	KEC. CILENGKRANG
x	xx	xx	xx	3		5.2.1.3	Program peningkatan disiplin aparatur	Tersedianya Peningkatan disiplin aparatur		100 %	26.730.000		100 %	26.730.000	KEC. CILENGKRANG	
x	xx	xx	xx	3	2	5.2.1.3.2	Pengadaan pakaian dinas beserta perlengkapannya	Tersedianya Pakaian dinas beserta kelengkapannya	Cilengkrang	27 Stell	13.365.000	APBD Kab	PD	27 Stell	13.365.000	KEC. CILENGKRANG
x	xx	xx	xx	3	4	5.2.1.3.4	Pengadaan pakaian KORPRI	Tersedianya Pengadaan Pakaian KORPRI	Cilengkrang	27 Stell	7.425.000	APBD Kab	PD	27 Stell	7.425.000	KEC. CILENGKRANG
x	xx	xx	xx	3	5	5.2.1.3.5	Pengadaan pakaian khusus hari-hari tertentu	Tersedianya Pengadaan Pakaian khusus hari hari tertentu	Cilengkrang	27 Stell	5.940.000	APBD Kab	PD	27 Stell	5.940.000	KEC. CILENGKRANG
x	xx	xx	xx	3	8	5.2.1.3.8	Pengadaan Pakaian Pelayanan Publik	Tersedianya pakaian Pelayanan Publik	Cilengkrang	0 100	0	APBD Kab	PD	0 100	0	KEC. CILENGKRANG
x	xx	xx	xx	6		5.2.1.6	Program peningkatan pengembangan sistem pelaporan capaian kinerja dan keuangan	-tersedianya penyusunan pelaporan keuanagan akhir tahun		1 1	10.451.444		1 1	10.923.751	KEC. CILENGKRANG	
x	xx	xx	xx	6	2	5.2.1.6.1	Penyusunan laporan capaian kinerja dan ikhtisar realisasi kinerja SKPD	Jumlah Laporan capaian kinerja dan ikhtisar realisasi kinerja SKPD	Cilengkrang	3 Dokumen	8.451.444	APBD Kab	PD	4 Dokumen	8.923.751	KEC. CILENGKRANG



x	xx	xx	xx	6	4	1	5.2.1.6.4	Penyusunan pelaporan keuangan akhir tahun	Prosentase pelaporan keuangan akhir tahun	Cilengkrang		100 %		2.000.000	APBD Kab	PD	100 %	2.000.000	KEC. CILENGKRANG
								<b>Jumlah 1</b>						<b>492.191.444</b>				<b>494.508.751</b>	<b>KEC. CILENGKRANG</b>
<b>6</b>	<b>0</b>	<b>1</b>	<b>10</b>	<b>7</b>		<b>1</b>	<b>5.1.1.7</b>	<b>Program penataan administrasi kependudukan</b>	Prosentase program penataan administrasi kependudukan			100 %		<b>28.500.000</b>			100 %	<b>28.642.500</b>	KEC. CILENGKRANG
6	0	1	10	7	1	1	5.1.1.7.1	Peningkatan pelayanan publik dalam bidang kependudukan	Prosentase program penataan administrasi kependudukan	Cilengkrang		100 -		28.500.000	APBD Kab	PD	100 -	28.642.500	KEC. CILENGKRANG
<b>6</b>	<b>0</b>	<b>1</b>	<b>8</b>	<b>8</b>		<b>1</b>	<b>5.1.2.8</b>	<b>Program pengembangan kinerja pengelolaan persampahan</b>	Sosialisasi kebijakan pengelolaan persampahan			100 100		<b>25.000.000</b>			100 100	<b>25.125.000</b>	KEC. CILENGKRANG
6	0	1	8	8	2	1	5.1.2.8.2	sosialisasi kebijakan pengelolaan persampahan	Prosentase kebijakan pengelolaan persampahan	Cilengkrang		0 kegiatan		0	APBD Kab	PD	0 kegiatan	0	KEC. CILENGKRANG
6	0	1	8	8	3	1	5.1.2.8.3	Peningkatan Peran Serta Masyarakat dalam Pengelolaan Persampahan	Prosentase peranserta masyarakat dalam pengelolaan Persampahan	Cilengkrang		100 %		25.000.000	APBD Kab	PD	100 %	25.125.000	KEC. CILENGKRANG
<b>6</b>	<b>0</b>	<b>1</b>	<b>20</b>	<b>20</b>		<b>1</b>	<b>5.1.2.20</b>	<b>Program peningkatan sistem pengawasan internal dan pengendalian pelaksanaan kebijakan KDH</b>	Prosentase program peningkatan sistem pengawasan internal dan pengendalian pelaksanaan kebijakan KDH			100 %		<b>78.010.000</b>			100 %	<b>78.543.700</b>	KEC. CILENGKRANG
6	0	1	20	20	3	1	5.1.2.20.3	Pengendalian manajemen pelaksanaan kebijakan KDH	Prosentase Pengendalian manajemen pelaksanaan kebijakan KDH	Cilengkrang		100 %		78.010.000	APBD Kab	PD	100 %	78.543.700	KEC. CILENGKRANG
<b>6</b>	<b>0</b>	<b>1</b>	<b>22</b>	<b>50</b>		<b>1</b>	<b>5.1.2.50</b>	<b>Program Peningkatan Keberdayaan Masyarakat Pedesaan</b>	Prosentase Program Peningkatan keberdayaan Masyarakat Pedesaan			100 %		<b>17.500.000</b>			100 %	<b>17.587.500</b>	KEC. CILENGKRANG
6	0	1	22	50	1	1	5.1.2.50.1	Pemberdayaan Lembaga dan Organisasi Masyarakat Pedesaan	Terlaksananya Pemberdayaan lembaga dan organisasi Masyarakat pedesaan	Cilengkrang		1 kegiatan		17.500.000	APBD Kab	PD	1 kegiatan	17.587.500	KEC. CILENGKRANG
<b>6</b>	<b>0</b>	<b>1</b>	<b>18</b>	<b>51</b>		<b>1</b>	<b>5.1.2.51</b>	<b>Program Pembinaan dan Pemasyarakatan Olahraga</b>	Prosentase Program Pembinaan dan Pemasyarakatan Olahraga			100 %		<b>20.000.000</b>			100 %	<b>20.100.000</b>	KEC. CILENGKRANG
6	0	1	18	51	2	1	5.1.2.51.2	Pembinaan olahraga yang berkembang di masyarakat	Prosentasi Pembinaan olahraga yang berkembang di masyarakat	Cilengkrang		100 %		20.000.000	APBD Kab	PD	100 %	20.100.000	KEC. CILENGKRANG
<b>6</b>	<b>0</b>	<b>1</b>	<b>6</b>	<b>52</b>		<b>1</b>	<b>5.1.2.52</b>	<b>Program perencanaan pembangunan daerah</b>	terlaksananya kegiatan musrenbang tingkat kecamatan			1 kegiatan		<b>35.600.000</b>			1 kegiatan	<b>35.778.000</b>	KEC. CILENGKRANG
6	0	1	6	52	1	1	5.1.2.52.1	Pengembangan partisipasi masyarakat dalam perumusan program dan kebijakan layanan publik	terlaksananya kegiatan MUSREMBANG	Cilengkrang		1 kegiatan		35.600.000	APBD Kab	PD	1 kegiatan	35.778.000	KEC. CILENGKRANG
<b>6</b>	<b>0</b>	<b>1</b>	<b>2</b>	<b>53</b>		<b>1</b>	<b>5.1.2.53</b>	<b>Program peningkatan keselamatan ibu melahirkan dan anak</b>	Prosentase program peningkatan keselamatan ibu melahirkan dan anak			100 %		<b>26.000.000</b>			100 %	<b>26.130.000</b>	KEC. CILENGKRANG
6	0	1	2	53	1	1	5.1.2.53.1	Penyuluhan kesehatan bagi ibu hamil dari keluarga kurang mampu	Prosentase Penyuluhan kesehatan bagi ibu hamil dari keluarga kurang mampu	Cilengkrang		100 %		26.000.000	APBD Kab	PD	100 %	26.130.000	KEC. CILENGKRANG
<b>6</b>	<b>0</b>	<b>1</b>	<b>8</b>	<b>54</b>		<b>1</b>	<b>5.1.2.54</b>	<b>Program Pengelolaan ruang terbuka hijau (RTH)</b>	-Prosentase Program Pengelolaan RTH			100 %		<b>22.375.000</b>			100 %	<b>22.486.875</b>	KEC. CILENGKRANG
6	0	1	8	54	6	1	5.1.2.54.6	Pemeliharaan RTH	Peningkatan peranserta masyarakat dalam pengelolaan RTH	Cilengkrang		0 %		0	APBD Kab	PD	0 %	0	KEC. CILENGKRANG
6	0	1	8	54	7	1	5.1.2.54.7	Sosialisasi Kebijakan, Norma, Standar, Prosedur dan Manual Pengelolaan RTH	Prosentase Kebijakan,norma,standar,pros edur,dan Manual Pengelolaan RTH	Cilengkrang		100 %		22.375.000	APBD Kab	PD	100 %	22.486.875	KEC. CILENGKRANG
<b>6</b>	<b>0</b>	<b>1</b>	<b>19</b>	<b>56</b>		<b>1</b>	<b>5.1.2.56</b>	<b>Program pemeliharaan kantrantibmas dan pencegahan tindak kriminal</b>	Prosentase pemeliharaan kantrantibmas dan pencegahan tindak kriminal			100 -		<b>34.360.000</b>			100 -	<b>34.531.800</b>	KEC. CILENGKRANG
6	0	1	19	56	1	1	5.1.2.56.1	Peningkatan kerjasama dengan aparat keamanan dalam teknik pencegahan kejahatan	-	Cilengkrang		0 -		22.360.000	APBD Kab	PD	0 -	22.531.800	KEC. CILENGKRANG
6	0	1	19	56	2	1	5.1.2.56.2	Peningkatan kapasitas aparat dalam rangka pelaksanaan siskamswakarsa di daerah	Prosentase kapasitas aparat dalam rangka pelaksanaan siskamswakarsa di daerah	Cilengkrang		100 %		12.000.000	APBD Kab	PD	100 %	12.000.000	KEC. CILENGKRANG
<b>6</b>	<b>0</b>	<b>1</b>	<b>19</b>	<b>57</b>		<b>1</b>	<b>5.1.2.57</b>	<b>Program pengembangan wawasan kebangsaan</b>	Terlaksananya peningkatan toleransi antar umat beragama			2 kegiatan		<b>34.360.000</b>			2 kegiatan	<b>34.531.800</b>	KEC. CILENGKRANG
6	0	1	19	57	1	1	5.1.2.57.1	Peningkatan toleransi dan kerukunan dalam kehidupan beragama	Prosentase Toleransi dan kerukunan dalam kehidupan beragama	Cilengkrang		100 %		14.000.000	APBD Kab	PD	100 %	14.171.800	KEC. CILENGKRANG
6	0	1	19	57	2	1	5.1.2.57.2	Peningkatan kesadaran masyarakat akan nilai-nilai luhur budaya bangsa	Prosentase kesadaran masyarakat akan nilai-nilai luhur budaya bangsa	Cilengkrang		100 %		20.360.000	APBD Kab	PD	100 %	20.360.000	KEC. CILENGKRANG
<b>6</b>	<b>0</b>	<b>1</b>	<b>22</b>	<b>59</b>		<b>1</b>	<b>5.1.2.59</b>	<b>Program peningkatan kapasitas aparatur pemerintah desa</b>	Prosentase Program peningkatan kapasitas aparatur pemerintah desa			100 %		<b>19.389.994</b>			100 %	<b>19.486.943</b>	KEC. CILENGKRANG

6	0	1	22	59	1	1	5.1.2.59.1	Pelatihan aparatur pemerintah desa dalam bidang manajemen pemerintahan desa	prosentase program peningkatan kapasitas aparatur pemerintah desa	Cilengkrang	0 %	0	APBD Kab	PD	0 %	0	KEC. CILENGKRANG
6	0	1	22	59	3	1	5.1.2.59.3	Pembinaan pemahaman aparatur pemerintah desa dalam pengembangan kenariwisata/desa wisata	Prosentase pemahaman aparatur pemerintah desa dalam pengembangan Kenariwisata	Cilengkrang	100 %	19.389.994	APBD Kab	PD	100 %	19.486.943	KEC. CILENGKRANG
<b>6</b>	<b>0</b>	<b>1</b>	<b>11</b>	<b>60</b>		<b>1</b>	<b>5.1.2.60</b>	<b>Program Peningkatan peran serta dan kesetaraan jender dalam pembangunan</b>	-		0 -	<b>22.375.000</b>			0 -	<b>22.486.875</b>	KEC. CILENGKRANG
6	0	1	11	60	1	1	5.1.2.60.1	Kegiatan pembinaan organisasi perempuan	Prosentase kegiatan pembinaan organisasi perempuan	Cilengkrang	100 %	22.375.000	APBD Kab	PD	100 %	22.486.875	KEC. CILENGKRANG
<b>6</b>	<b>0</b>	<b>1</b>	<b>18</b>	<b>61</b>		<b>1</b>	<b>5.1.2.61</b>	<b>Program peningkatan peran serta kepemudaan</b>	-		0 -	<b>19.750.000</b>			0 -	<b>19.848.750</b>	KEC. CILENGKRANG
6	0	1	18	61	1	1	5.1.2.61.1	Pembinaan Organisasi kepemudaan	Prosentase Program Peningkatan Peranserta Kepemudaan	Cilengkrang	100 %	19.750.000	APBD Kab	PD	100 %	19.848.750	KEC. CILENGKRANG
<b>6</b>	<b>0</b>	<b>1</b>	<b>19</b>	<b>62</b>		<b>1</b>	<b>5.1.2.62</b>	<b>Program pencegahan dini dan penanggulangan korban bencana alam</b>	tersedianya sarana dan prasarana		1 kegiatan	<b>16.848.809</b>			1 kegiatan	<b>16.933.053</b>	KEC. CILENGKRANG
6	0	1	19	62	1	1	5.1.2.62.1	Pengadaan sarana dan prasarana evakuasi penduduk dari ancaman/korban bencana alam	Prosentase program pencegahan dini dan penanggulangan korban bencana	Cilengkrang	100 %	16.848.809	APBD Kab	PD	100 %	16.933.053	KEC. CILENGKRANG
6	0	1	19	62	2	1	5.1.2.62.2	Sosialisasi Penanggulangan Korban Bencana Alam lingkup Kecamatan	Prosentase Penanggulangan korban bencana alam lingkup kecamatan	Cilengkrang	0 %	0	APBD Kab	PD	0 %	0	KEC. CILENGKRANG
<b>6</b>	<b>0</b>	<b>1</b>	<b>1</b>	<b>65</b>		<b>1</b>	<b>5.1.2.65</b>	<b>Program Pendidikan Anak Usia Dini</b>	Prosentase bimbingan teknis pos PAUD dan Lembaga		25 %	<b>26.000.000</b>			25 %	<b>26.130.000</b>	KEC. CILENGKRANG
6	0	1	1	65	2	1	5.1.2.65.2	Publikasi dan Sosialisasi Pendidikan Anak Usia Dini	Prosentase Bimbingan teknis pos PAUD dan Lembaga	Cilengkrang	25 %	26.000.000	APBD Kab	PD	25 %	26.130.000	KEC. CILENGKRANG
<b>6</b>	<b>0</b>	<b>1</b>	<b>1</b>	<b>66</b>			<b>5.1.2.66</b>	<b>Program Pendidikan Menengah</b>	Prosentase pembinaan forum masyarakat peduli pendidikan		0 %	<b>0</b>			0 %	<b>0</b>	KEC. CILENGKRANG
6	0	1	1	66	1	1	5.1.2.66.1	Penyebarluasan dan sosialisasi berbagai informasi pendidikan menengah	Prosentase pembinaan forum masyarakat peduli pendidikan	Cilengkrang	0 %	0	APBD Kab	PD	0 %	0	KEC. CILENGKRANG
								<b>Jumlah 2</b>				<b>426.068.803</b>				<b>428.342.796</b>	KEC. CILENGKRANG
								<b>Jumlah Total (1+2)</b>				<b>918.260.247</b>				<b>922.851.547</b>	KEC. CILENGKRANG

**RUMUSAN RENCANA PROGRAM DAN KEGIATAN PD TAHUN 2019  
DAN PRAKIRAAN MAJU TAHUN 2020  
KABUPATEN BANDUNG**

Kode					Bidang Urusan Pemerintahan dan Program dan Kegiatan	Indikator Kinerja Program (Outcome) dan Kegiatan (Output)	Lokasi		Rencana Tahun 2019 (Tahun Rencana)		Sumber Dana	Catatan Penting	Prakiraan Maju Rencana Tahun 2020		Penanggungjawab	
									Target Capaian Kinerja	Kebutuhan Dana/Pagu Indikatif			Target Capaian Kinerja	Kebutuhan Dana/Pagu Indikatif		
				5.	Mewujudkan Tata Kelola Pemerintahan Yang Baik dan Bersih										KEC. CILEUNYI	
				5.1.1.1	Program Peningkatan Profesionalisme Birokrasi										KEC. CILEUNYI	
				7	KEWILAYAHAN										KEC. CILEUNYI	
				7.1	Kecamatan										KEC. CILEUNYI	
x	xx	xx	xx	1	5.2.1.1	Program Pelayanan Administrasi Perkantoran	Tersedianya Pelayanan Administrasi perkantoran dan Perengkapan Kantor			100 %	228.999.270			100 %	236.250.000	KEC. CILEUNYI
x	xx	xx	xx	1	2	5.2.1.1.2	Penyediaan jasa komunikasi, sumber daya air dan listrik	Tersedianya layanan listrik dan Internet di kantoe kecamatan cileunyi	Cileunyi	100 %	33.600.000	APBD Kab	PD	100 %	34.200.000	KEC. CILEUNYI
x	xx	xx	xx	1	3	5.2.1.1.3	Penyediaan jasa peralatan dan perlengkapan kantor	Tersedianya perbaikan peralatan kerja	Cileunyi	92 %	42.900.000	APBD Kab	PD	93 %	12.500.000	KEC. CILEUNYI
x	xx	xx	xx	1	8	5.2.1.1.8	Penyediaan jasa kebersihan kantor	Tersedianya jasa kebersihan kantor Tersedianya pelaratan kebersihan kantor	Cileunyi	100 %	46.000.000	APBD Kab	PD	100 %	47.000.000	KEC. CILEUNYI
x	xx	xx	xx	1	9	5.2.1.1.9	Penyediaan jasa perbaikan peralatan kerja	Perbaikan Alat Perbaikan perlengkapan Kantor	Cileunyi	92 %	4.000.000	APBD Kab	PD	93 %	6.000.000	KEC. CILEUNYI
x	xx	xx	xx	1	10	5.2.1.1.10	Penyediaan alat tulis kantor	Tersedianya alat tulis kantor	Cileunyi	100 %	15.000.000	APBD Kab	PD	100 %	23.000.000	KEC. CILEUNYI
x	xx	xx	xx	1	11	5.2.1.1.11	Penyediaan barang cetakan dan penggandaan	Tersedianya barang cetakan tersedianya penggandaan	Cileunyi	100 %	4.499.270	APBD Kab	PD	100 %	10.000.000	KEC. CILEUNYI
x	xx	xx	xx	1	12	5.2.1.1.12	Penyediaan komponen instalasi listrik/penerangan bangunan kantor	Terpenuhinya pelaratan listrik / penerangan bangunan kantor	Cileunyi	100 %	5.000.000	APBD Kab	PD	100 %	6.000.000	KEC. CILEUNYI
x	xx	xx	xx	1	13	5.2.1.1.13	Penyediaan peralatan dan perlengkapan kantor	Tersediannya perlengkapan dan perlengkapan kantor	Cileunyi	100 %	0	APBD Kab	PD	100 %	0	KEC. CILEUNYI
x	xx	xx	xx	1	15	5.2.1.1.15	Penyediaan bahan bacaan dan peraturan perundang-undangan	Tersedianya bahan bacaan berupa surat kabar dan media informasi	Cileunyi	95 %	10.000.000	APBD Kab	PD	97 %	15.000.000	KEC. CILEUNYI
x	xx	xx	xx	1	17	5.2.1.1.17	Penyediaan makanan dan minuman	Terlaksananya Rapat Rutin	Cileunyi	100 %	11.000.000	APBD Kab	PD	100 %	11.000.000	KEC. CILEUNYI
x	xx	xx	xx	1	18	5.2.1.1.18	Rapat-rapat kordinasi dan konsultasi ke luar daerah	Terfasilitasnya koordinasi dan konsultasi luar daerah	Cileunyi	92 %	20.000.000	APBD Kab	PD	95 %	20.000.000	KEC. CILEUNYI
x	xx	xx	xx	1	20	5.2.1.1.20	Rapat-rapat kordinasi dan konsultasi ke Dalam Daerah	Terfasilitasnya rapat koordinasi dan konsultasi dalam daerah	Cileunyi	100 %	32.000.000	APBD Kab	PD	100 %	46.050.000	KEC. CILEUNYI
x	xx	xx	xx	1	22	5.2.1.1.22	Penunjang Perayaan Hari-hari Bersejarah *)	Tersedianya penunjang peringatan hari-hari besar bersejarah *)	Cileunyi	100 %	5.000.000	APBD Kab	PD	100 %	5.500.000	KEC. CILEUNYI
x	xx	xx	xx	2		5.2.1.2	Program peningkatan sarana dan prasarana aparatur	Terfasilitasnya peningkatan sarana dan prasaranan aparatur	Cileunyi	70 %	117.100.000			80 %	131.385.265	KEC. CILEUNYI
x	xx	xx	xx	2	3	5.2.1.2.3	Pembangunan gedung kantor	Proses Pembangunan Gedung Kantor	Cileunyi	0 %	0	APBD Kab	PD	70 %	107.385.265	KEC. CILEUNYI
x	xx	xx	xx	2	5	5.2.1.2.5	Pengadaan kendaraan dinas/operasional	Tersedianya perawatan dan pemeliharaan kendaraan dinas	Cileunyi	94 %	99.000.000	APBD Kab	PD	96 %	0	KEC. CILEUNYI
x	xx	xx	xx	2	10	5.2.1.2.10	Pengadaan mebeleur	Prosentese BMD.Aset dalam kondisi baik	Cileunyi	70 %	0	APBD Kab	PD	80 %	0	KEC. CILEUNYI
x	xx	xx	xx	2	22	5.2.1.2.22	Pemeliharaan rutin/berkala gedung kantor	Tersedianya rehab gedung kantor kecamatan cileunyi	Cileunyi	70 %	18.100.000	APBD Kab	PD	80 %	24.000.000	KEC. CILEUNYI
x	xx	xx	xx	2	40	5.2.1.2.40	Rehabilitasi sedang/berat rumah jabatan	Tersedianya rehabilitasi rumah dinas camat kecamatan cileunyi	Cileunyi	70 %	0	APBD Kab	PD	80 %	0	KEC. CILEUNYI
x	xx	xx	xx	2	42	5.2.1.2.42	Rehabilitasi sedang/berat rumah gedung kantor	-	Cileunyi	0 -	0	APBD Kab	PD	0 -	0	KEC. CILEUNYI
x	xx	xx	xx	3		5.2.1.3	Program peningkatan disiplin aparatur	Meningkatnya Disiplin Aparatur Pemerintahan Kecamatan Cileunyi	Cileunyi	90 %	10.000.000			95 %	28.500.000	KEC. CILEUNYI
x	xx	xx	xx	3	2	5.2.1.3.2	Pengadaan pakaian dinas beserta perlengkapannya	Tercapainya disiplin aparatur dalam berpakaian PDH khaki	Cileunyi	100 %	0	APBD Kab	PD	100 %	12.000.000	KEC. CILEUNYI
x	xx	xx	xx	3	4	5.2.1.3.4	Pengadaan pakaian KORPRI	Tercapainya Disiplin aparatur dalam berpakaian KORPRI	Cileunyi	100 %	0	APBD Kab	PD	100 %	6.500.000	KEC. CILEUNYI
x	xx	xx	xx	3	5	5.2.1.3.5	Pengadaan pakaian khusus hari-hari tertentu	Motifasi Pegawai dalam berolah raga	Cileunyi	100 %	10.000.000	APBD Kab	PD	100 %	10.000.000	KEC. CILEUNYI
x	xx	xx	xx	5		5.2.1.5	Program peningkatan kapasitas sumber daya aparatur	Jumah pelaksanaan study banding yang dilaksanakan		1 -	60.000.000			1 -	70.000.000	KEC. CILEUNYI
x	xx	xx	xx	5	3	5.2.1.5.3	Bimbingan teknis implementasi peraturan perundang-undangan	Jumlah Pelaksanaan study banding yang dilaksanakan	Cimaung	1 -	60.000.000	APBD Kab	PD	1 -	60.000.000	KEC. CILEUNYI

x	xx	xx	xx	6			5.2.1.6	<b>Program peningkatan pengembangan sistem pelaporan capaian kinerja dan keuangan</b>	Terlaksanannya laporan peningkatan pengembangan sistem pelaporan capaian kinerja dan keuangan		100 %		<b>11.100.000</b>			100 %	<b>13.000.000</b>	KEC. CILEUNYI
x	xx	xx	xx	6	1	1	5.2.1.6.1	Penyusunan laporan capaian kinerja dan ikhtisar realisasi kinerja SKPD	Tersusunnya Dokumentasi Renja, RKA, DPA	Cileunyi	100 %		2.400.000	APBD Kab	PD	100 %	3.000.000	KEC. CILEUNYI
x	xx	xx	xx	6	2	1	5.2.1.6.2	Penyusunan laporan keuangan semesteran	Tersedianya laporan keuangan Semesteran	Cileunyi	100 %		1.500.000	APBD Kab	PD	100 %	2.500.000	KEC. CILEUNYI
x	xx	xx	xx	6	3	1	5.2.1.6.3	Penyusunan pelaporan prognosis realisasi anggaran	Tersedianya laporan penyusunan prognosis realisasi Anggaran	Cileunyi	100 %		2.500.000	APBD Kab	PD	100 %	2.500.000	KEC. CILEUNYI
x	xx	xx	xx	6	4	1	5.2.1.6.4	Penyusunan pelaporan keuangan akhir tahun	Tersedianya laporan keuangan akhir tahun dan lakip	Cileunyi	100 %		2.500.000	APBD Kab	PD	100 %	2.500.000	KEC. CILEUNYI
x	xx	xx	xx	6	5	1	5.2.1.6.5	Penyusunan Rencana dan Penganggaran Kegiatan	-		0 -		2.200.000	APBD Kab	PD	0 -	2.500.000	KEC. CILEUNYI
<b>Jumlah 1</b>													<b>427.199.270</b>				<b>479.135.265</b>	<b>KEC. CILEUNYI</b>
<b>6</b>	<b>0</b>	<b>1</b>	<b>10</b>	<b>7</b>		<b>1</b>	<b>5.1.1.7</b>	<b>Program penataan administrasi kependudukan</b>	Prosentase Pelayanan Administrasi Kependudukan tepat Waktu		95 %		<b>25.000.000</b>			95 %	<b>25.000.000</b>	KEC. CILEUNYI
6	0	1	10	7	1	1	5.1.1.7.1	Peningkatan pelayanan publik dalam bidang kependudukan	Terpenuhiya Administrasi Kependudukan Masyarakat Kecamatan Cileunyi	Cileunyi	100 %		25.000.000	APBD Kab	PD	100 %	25.000.000	KEC. CILEUNYI
<b>6</b>	<b>0</b>	<b>1</b>	<b>8</b>	<b>8</b>			<b>5.1.2.8</b>	<b>Program pengembangan kinerja pengelolaan persampahan</b>	Jumlah sarana dan prasarana persampahan (unit)		85 %		<b>0</b>			90 %	<b>0</b>	KEC. CILEUNYI
6	0	1	8	8	3	1	5.1.2.8.3	Peningkatan Peran Serta Masyarakat dalam Pengelolaan Persampahan	Jumlah Peningkatan peran serta masyarakat dalam pengelolaan persampahan	Cileunyi	50 %		0	APBD Kab	PD	75 %	0	KEC. CILEUNYI
<b>6</b>	<b>0</b>	<b>1</b>	<b>20</b>	<b>17</b>		<b>1</b>	<b>5.1.2.17</b>	<b>Program peningkatan dan pengembangan pengelolaan keuangan daerah</b>	Terlaksanannya kegiatan intensifikasi dan ekstensifikasi sumber-sumber PAD		90 %		<b>10.000.000</b>			95 %	<b>10.000.000</b>	KEC. CILEUNYI
6	0	1	20	17	19	1	5.1.2.17.19	Intensifikasi dan ekstensifikasi sumber-sumber pendapatan daerah	Tergalinya sumber-sumber PAD kecamatan	Cileunyi	90 %		10.000.000	APBD Kab	PD	95 %	10.000.000	KEC. CILEUNYI
<b>6</b>	<b>0</b>	<b>1</b>	<b>20</b>	<b>20</b>		<b>1</b>	<b>5.1.2.20</b>	<b>Program peningkatan sistem pengawasan internal dan pengendalian pelaksanaan kebijakan KDH</b>	Terlaksananya pelimpahan sebagian kewenangan kepala daerah kepada Camat		90 %		<b>155.675.881</b>			95 %	<b>161.239.260</b>	KEC. CILEUNYI
6	0	1	20	20	3	1	5.1.2.20.3	Pengendalian manajemen pelaksanaan kebijakan KDH	Terkendalinya manajemen pelaksanaan kebijakan KDH	Cileunyi	90 %		155.675.881	APBD Kab	PD	95 %	161.239.260	KEC. CILEUNYI
<b>6</b>	<b>0</b>	<b>1</b>	<b>22</b>	<b>50</b>			<b>5.1.2.50</b>	<b>Program Peningkatan Keberdayaan Masyarakat Pedesaan</b>	Jumlah pemberdayaan lembaga dan organisasi masyarakat pedesaan		80 %		<b>0</b>			90 %	<b>0</b>	KEC. CILEUNYI
6	0	1	22	50	1	1	5.1.2.50.1	Pemberdayaan Lembaga dan Organisasi Masyarakat Pedesaan	Jumlah pemberdayaan lembaga dan organisasi masyarakat pedesaan	Cileunyi	80 %		0	APBD Kab	PD	85 %	0	KEC. CILEUNYI
<b>6</b>	<b>0</b>	<b>1</b>	<b>18</b>	<b>51</b>		<b>1</b>	<b>5.1.2.51</b>	<b>Program Pembinaan dan Pemasaryakatan Olahraga</b>	Jumlah pembinaan cabang olahraga berprestasi di tingkat kecamatan		95 %		<b>25.000.000</b>			99 %	<b>25.000.000</b>	KEC. CILEUNYI
6	0	1	18	51	1	1	5.1.2.51.1	Pembinaan cabang olahraga prestasi di tingkat daerah	Indeks Kepuasan Masyarakat terhadap pelayanan kecamatan	Cileunyi	95 %		25.000.000	APBD Kab	PD	99 %	25.000.000	KEC. CILEUNYI
<b>6</b>	<b>0</b>	<b>1</b>	<b>6</b>	<b>52</b>		<b>1</b>	<b>5.1.2.52</b>	<b>Program perencanaan pembangunan daerah</b>	Tersusunnya daptar Skala Prioritas		95 %		<b>60.000.000</b>			99 %	<b>57.000.000</b>	KEC. CILEUNYI
6	0	1	6	52	1	1	5.1.2.52.1	Pengembangan partisipasi masyarakat dalam perumusan program dan kebijakan layanan publik	Indeks Kepuasan Masyarakat terhadap pelayanan kecamatan	Cileunyi	95 %		60.000.000	APBD Kab	PD	99 %	57.000.000	KEC. CILEUNYI
<b>6</b>	<b>0</b>	<b>1</b>	<b>2</b>	<b>53</b>			<b>5.1.2.53</b>	<b>Program peningkatan keselamatan ibu melahirkan dan anak</b>	Jumlah ibu hamil yang mengikuti sosialisasi untuk persalinan oleh tenaga kesehatan (orang)		80 %		<b>0</b>			90 %	<b>0</b>	KEC. CILEUNYI
6	0	1	2	53	1	1	5.1.2.53.1	Penyuluhan kesehatan bagi ibu hamil dari keluarga kurang mampu	Jumlah ibu hamil yang mengikuti sosialisasi untuk persalinan oleh tenaga kesehatan (orang)	Cileunyi	80 %		0	APBD Kab	PD	90 %	0	KEC. CILEUNYI
<b>6</b>	<b>0</b>	<b>1</b>	<b>8</b>	<b>54</b>			<b>5.1.2.54</b>	<b>Program Pengelolaan ruang terbuka hijau (RTH)</b>	Jumlah Pemeliharaan RTH (paket)		80 %		<b>0</b>			90 %	<b>0</b>	KEC. CILEUNYI
6	0	1	8	54	6	1	5.1.2.54.6	Pemeliharaan RTH	Jumlah Pemeliharaan RTH (paket)	Cileunyi	80 %		0	APBD Kab	PD	90 %	0	KEC. CILEUNYI
<b>6</b>	<b>0</b>	<b>1</b>	<b>19</b>	<b>56</b>		<b>1</b>	<b>5.1.2.56</b>	<b>Program pemeliharaan kantrantibmas dan pencegahan tindak kriminal</b>	Indeks Kepuasan Masyarakat terhadap pelayanan kecamatan		90 %		<b>45.000.000</b>			95 %	<b>45.000.000</b>	KEC. CILEUNYI
6	0	1	19	56	1	1	5.1.2.56.1	Peningkatan kerjasama dengan aparat keamanan dalam teknik pencegahan kejahatan	meningkatkan kerjasama dengan aparat keamanan dalam teknis pencegahan kejahatan	Cileunyi	90 %		20.000.000	APBD Kab	PD	95 %	20.000.000	KEC. CILEUNYI

6	0	1	19	56	2	1	5.1.2.56.2	Peningkatan kapasitas aparat dalam rangka pelaksanaan siskamswakarsa di daerah	Jumlah Patroli kantrantibmas	Cileunyi	90 %	10.000.000	APBD Kab	PD	95 %	25.000.000	KEC. CILEUNYI
6	0	1	19	56	3	1	5.1.2.56.3	Peningkatan Kerjasama Dengan Aparat Dalam Pelaksanaan Pemilu	Prosentase peningkatan kerjasama dengan aparat dalam pelaksanaan pemilu	Cileunyi	98 %	15.000.000	APBD Kab	PD	0 %	0	KEC. CILEUNYI
<b>6</b>	<b>0</b>	<b>1</b>	<b>19</b>	<b>57</b>		<b>1</b>	<b>5.1.2.57</b>	<b>Program pengembangan wawasan kebangsaan</b>	Indeks Kepuasan Masyarakat Kecamatan Cileunyi		90 %	<b>30.000.000</b>			95 %	<b>30.000.000</b>	KEC. CILEUNYI
6	0	1	19	57	1	1	5.1.2.57.1	Peningkatan toleransi dan kerukunan dalam kehidupan beragama	Terwujudnya masyarakat bertoleransi dalam kerukunan hidup beragaman	Cileunyi	90 %	15.000.000	APBD Kab	PD	95 %	15.000.000	KEC. CILEUNYI
6	0	1	19	57	2	1	5.1.2.57.2	Peningkatan kesadaran masyarakat akan nilai-nilai luhur budaya bangsa	Terseleenggaranya kegiatan peningkatan kesadaran masyarakat akan nilai luhur budaya bangsa	Cileunyi	95 %	15.000.000	APBD Kab	PD	98 %	15.000.000	KEC. CILEUNYI
<b>6</b>	<b>0</b>	<b>1</b>	<b>22</b>	<b>59</b>		<b>1</b>	<b>5.1.2.59</b>	<b>Program peningkatan kapasitas aparatur pemerintah desa</b>	Indeks Kepuasan Masyarakat Kecamatan Cileunyi		95 %	<b>32.000.000</b>			98 %	<b>32.000.000</b>	KEC. CILEUNYI
6	0	1	22	59	1	1	5.1.2.59.1	Pelatihan aparatur pemerintah desa dalam bidang manajemen pemerintahan desa	Terlaksananya kegiatan bimtek manajemen pemerintahan desa	Cileunyi	95 %	32.000.000	APBD Kab	PD	98 %	32.000.000	KEC. CILEUNYI
6	0	1	22	59	2	1	5.1.2.59.2	Monitoring, Evaluasi dan Pelaporan	Terlaksananya monitoring dan pembinaan desa	Cileunyi	95 %	0	APBD Kab	PD	98 %	0	KEC. CILEUNYI
<b>6</b>	<b>0</b>	<b>1</b>	<b>11</b>	<b>60</b>		<b>1</b>	<b>5.1.2.60</b>	<b>Program Peningkatan peran serta dan kesetaraan jender dalam pembangunan</b>	Indeks Kepuasan Masyarakat Kecamatan Cileunyi		95 %	<b>35.000.000</b>			98 %	<b>40.000.000</b>	KEC. CILEUNYI
6	0	1	11	60	1	1	5.1.2.60.1	Kegiatan pembinaan organisasi perempuan	Terseleenggaranya pembinaan PKK, Posyandu, P2WKSS, KLA dan P2TP2A	Cileunyi	94 %	35.000.000	APBD Kab	PD	95 %	40.000.000	KEC. CILEUNYI
<b>6</b>	<b>0</b>	<b>1</b>	<b>18</b>	<b>61</b>		<b>1</b>	<b>5.1.2.61</b>	<b>Program peningkatan peran serta kepemudaan</b>	Indeks Kepuasan Masyarakat Kecamatan Cileunyi		95 %	<b>25.000.000</b>			96 %	<b>20.000.000</b>	KEC. CILEUNYI
6	0	1	18	61	1	1	5.1.2.61.1	Pembinaan Organisasi kepemudaan	Jumlah Partisipasi pemuda dalam pembangunan	Cileunyi	95 %	25.000.000	APBD Kab	PD	98 %	20.000.000	KEC. CILEUNYI
<b>6</b>	<b>0</b>	<b>1</b>	<b>1</b>	<b>65</b>		<b>1</b>	<b>5.1.2.65</b>	<b>Program Pendidikan Anak Usia Dini</b>	Terlaksananya kegiatan Gebvar 1000 Anak Paud		93 %	<b>30.000.000</b>			94 %	<b>30.000.000</b>	KEC. CILEUNYI
6	0	1	1	65	2	1	5.1.2.65.2	Publikasi dan Sosialisasi Pendidikan Anak Usia Dini	Indeks Kepuasan Masyarakat Kecamatan Cileunyi	Cileunyi	93 %	30.000.000	APBD Kab	PD	94 %	30.000.000	KEC. CILEUNYI
<b>6</b>	<b>0</b>	<b>1</b>	<b>1</b>	<b>66</b>			<b>5.1.2.66</b>	<b>Program Pendidikan Menengah</b>	Jumlah pembinaan siswa Pendidikan Menengah		75 %	<b>0</b>			85 %	<b>0</b>	KEC. CILEUNYI
6	0	1	1	66	1	1	5.1.2.66.1	Penyebarluasan dan sosialisasi berbagai informasi pendidikan menengah	Meningkatkan Kualitas Pendidikan Menengah Pertama	Cileunyi	70 %	0	APBD Kab	PD	85 %	0	KEC. CILEUNYI
<b>6</b>	<b>0</b>	<b>1</b>	<b>3</b>	<b>69</b>			<b>5.1.2.69</b>	<b>Program Rehabilitasi/ Pemeliharaan Jalan dan Jembatan</b>	Jumlah Rehabilitas /pemeliharaan Jalan dan Jembatan		85 %	<b>0</b>			90 %	<b>0</b>	KEC. CILEUNYI
6	0	1	3	69	1	1	5.1.2.69.1	Kegiatan Rehabilitasi/ Pemeliharaan Jalan dan Jembatan	Pemeliharaan Jalan di Wilayah Kecamatan Cileunyi	Cileunyi	85 %	0	APBD Kab	PD	90 %	0	KEC. CILEUNYI
								<b>Jumlah 2</b>				<b>472.675.881</b>				<b>475.239.260</b>	KEC. CILEUNYI
								<b>Jumlah Total (1+2)</b>				<b>899.875.151</b>				<b>954.374.525</b>	KEC. CILEUNYI

**RUMUSAN RENCANA PROGRAM DAN KEGIATAN PD TAHUN 2019  
DAN PRAKIRAAN MAJU TAHUN 2020  
KABUPATEN BANDUNG**

Kode					Bidang Urusan Pemerintahan dan Program dan Kegiatan	Indikator Kinerja Program (Outcome) dan Kegiatan (Output)	Lokasi	Rencana Tahun 2019 (Tahun Rencana)		Sumber Dana	Catatan Penting	Prakiraan Maju Rencana Tahun 2020		Penanggungjawab
								Target Capaian Kinerja	Kebutuhan Dana/Pagu Indikatif			Target Capaian Kinerja	Kebutuhan Dana/Pagu Indikatif	
				5.	Mewujudkan Tata Kelola Pemerintahan Yang Baik dan Bersih									KEC. CIMAUNG
				5.1.1.1	Program Peningkatan Profesionalisme Birokrasi									KEC. CIMAUNG
				7	KEWILAYAHAN									KEC. CIMAUNG
				7.1	Kecamatan									KEC. CIMAUNG
x	xx	xx	xx	1	5.2.1.1	Program Pelayanan Administrasi Perkantoran	Jumlah Pelayanan administrasi perkantoran	100 lembar	250.035.168			100 lembar	223.706.660	KEC. CIMAUNG
x	xx	xx	xx	1	5.2.1.1.1	Penyediaan jasa surat menyurat	Jumlah Penyediaan Jasa Surat Menyurat	1.000 -	6.500.000	APBD Kab	PD	1.000 -	7.000.000	KEC. CIMAUNG
x	xx	xx	xx	1	5.2.1.1.2	Penyediaan jasa komunikasi, sumber daya air dan listrik	Jumlah Penyediaan Air Minum, Air Bersih, Telekomunikasi dan Internet (Bulan)	12 bulan	36.500.000	APBD Kab	PD	12 bulan	36.500.000	KEC. CIMAUNG
x	xx	xx	xx	1	5.2.1.1.8	Penyediaan jasa kebersihan kantor	Jumlah Petugas Jasa Kebersihan ,Penyediaan Alat Kebersihan	12 bulan	23.000.000	APBD Kab	PD	12 bulan	23.000.000	KEC. CIMAUNG
x	xx	xx	xx	1	5.2.1.1.9	Penyediaan jasa perbaikan peralatan kerja	Jumlah Penyediaan Jasa Servis Perbaikan Peralatan Kantor dan Pengadaan suku cadang	1 paket	3.150.000	APBD Kab	PD	1 paket	3.307.500	KEC. CIMAUNG
x	xx	xx	xx	1	5.2.1.1.10	Penyediaan alat tulis kantor	Jumlah Penyediaan Alat Tulis Kantor	36 jenis	15.000.000	APBD Kab	PD	36 jenis	15.000.000	KEC. CIMAUNG
x	xx	xx	xx	1	5.2.1.1.11	Penyediaan barang cetakan dan pengadaan	Jumlah Penyediaan Barang Cetak (jenis)	6 -	5.274.875	APBD Kab	PD	6 -	6.525.160	KEC. CIMAUNG
x	xx	xx	xx	1	5.2.1.1.12	Penyediaan komponen instalasi listrik/penerangan bangunan kantor	Jumlah Penyediaan Alat-alat Listrik dan Elektronik	9 jenis	5.600.000	APBD Kab	PD	9 jenis	6.174.000	KEC. CIMAUNG
x	xx	xx	xx	1	5.2.1.1.13	Penyediaan peralatan dan perlengkapan kantor	Jumlah Penyediaan Peralatan dan Perlengkapan Kantor	5 jenis	50.000.000	APBD Kab	PD	2 jenis	20.000.000	KEC. CIMAUNG
x	xx	xx	xx	1	5.2.1.1.14	Penyediaan peralatan rumah tangga	Jumlah Penyediaan Peralatan Rumah Tangga	0 jenis	0	APBD Kab	PD	0 jenis	0	KEC. CIMAUNG
x	xx	xx	xx	1	5.2.1.1.15	Penyediaan bahan bacaan dan peraturan perundang-undangan	Jumlah Penyediaan Bahan Bacaan	2 jenis	5.775.000	APBD Kab	PD	3 jenis	6.500.000	KEC. CIMAUNG
x	xx	xx	xx	1	5.2.1.1.17	Penyediaan makanan dan minuman	Jumlah penyediaan makan dan minum	1.500 Box	19.535.293	APBD Kab	PD	1.500 Box	20.000.000	KEC. CIMAUNG
x	xx	xx	xx	1	5.2.1.1.19	Penyediaan Tenaga Pendukung teknis dan Administrasi Perkantoran	Jumlah Pelayanan Administrasi Perkantoran	2 Orang	43.200.000	APBD Kab	PD	2 Orang	43.200.000	KEC. CIMAUNG
x	xx	xx	xx	1	5.2.1.1.20	Rapat-rapat koordinasi dan konsultasi ke Dalam Daerah	Jumlah Pegawai Memenuhi Undangan dan Kunjungan kerja ke dalam Wilayah Kabupaten (HOK)	365 ok	18.500.000	APBD Kab	PD	365 ok	18.500.000	KEC. CIMAUNG
x	xx	xx	xx	1	5.2.1.1.22	Penunjang Perayaan Hari-hari Bersejarah *)	Jumlah keikutsertaan Pegawai dan Masyarakat dalam Peringatan hari Besar Daerah dan Nasional (kali)	2 kegiatan	18.000.000	APBD Kab	PD	2 kegiatan	18.000.000	KEC. CIMAUNG
x	xx	xx	xx	2	5.2.1.2	Program peningkatan sarana dan prasarana aparatur	persentase sarana dan prasarana aparatur yang dilaksanakan	100 -	278.745.689			100 -	88.200.000	KEC. CIMAUNG
x	xx	xx	xx	2	5.2.1.2.5	Pengadaan kendaraan dinas/operasional	Jumlah pengadaan kendaraan dinas/operasional	0	0	APBD Kab	PD	0	0	KEC. CIMAUNG
x	xx	xx	xx	2	5.2.1.2.6	Pengadaan perlengkapan rumah jabatan/dinas	Jumlah pengadaan perlengkapan rumah jabatan/dinas	0 set	0	APBD Kab	PD	0 set	0	KEC. CIMAUNG
x	xx	xx	xx	2	5.2.1.2.10	Pengadaan mebeleur	Jumlah pengadaan mebelair	0 paket	0	APBD Kab	PD	0 paket	0	KEC. CIMAUNG
x	xx	xx	xx	2	5.2.1.2.21	Pemeliharaan rutin/berkala rumah dinas	Jumlah pemeliharaan rutin/berkala rumah dinas	1 paket	21.000.000	APBD Kab	PD	1 paket	0	KEC. CIMAUNG
x	xx	xx	xx	2	5.2.1.2.22	Pemeliharaan rutin/berkala gedung kantor	Jumlah pemeliharaan rutin/berkala rumah dinas	1 paket	15.000.000	APBD Kab	PD	1 paket	0	KEC. CIMAUNG
x	xx	xx	xx	2	5.2.1.2.24	Pemeliharaan rutin/berkala kendaraan dinas/operasional	Jumlah pemeliharaan rutin/berkala kendaraan dinas /operasional	9	17.364.000	APBD Kab	PD	9	18.200.000	KEC. CIMAUNG
x	xx	xx	xx	2	5.2.1.2.41	Rehabilitasi sedang/berat rumah dinas	Jumlah pemeliharaan rutin/berkala rumah dinas	0 -	0	APBD Kab	PD	0 -	0	KEC. CIMAUNG
x	xx	xx	xx	2	5.2.1.2.42	Rehabilitasi sedang/berat rumah gedung kantor	Jumlah Rehabilitasi sedang/berat Gedung kantor	0 -	225.381.689	APBD Kab	PD	1 -	70.000.000	KEC. CIMAUNG
x	xx	xx	xx	2	5.2.1.2.47	Pemeliharaan Halaman Kantor	Jumlah Pemeliharaan Halaman kantor	0 paket	0	APBD Kab	PD	0 paket	0	KEC. CIMAUNG
x	xx	xx	xx	3	5.2.1.3	Program peningkatan disiplin aparatur	Persentase peningkatan disiplin aparatur	100 -	21.000.000			100 -	15.000.000	KEC. CIMAUNG
x	xx	xx	xx	3	5.2.1.3.2	Pengadaan pakaian dinas beserta perlengkapannya	Jumlah penyediaan Pakaian Dinas Harian	25 stel	7.250.000	APBD Kab	PD	25 stel	7.500.000	KEC. CIMAUNG

x	xx	xx	xx	3	4	1	5.2.1.3.4	Pengadaan pakaian KORPRI	Jumlah penyediaan pakaian KORPRI	Cimaung		25 stel		7.000.000	APBD Kab	PD		25 stel		0	KEC. CIMAUNG
x	xx	xx	xx	3	5	1	5.2.1.3.5	Pengadaan pakaian khusus hari-hari tertentu	Jumlah penyediaan pakaian khusus hari-hari tertentu	Cimaung		25 -		6.750.000	APBD Kab	PD		25 -		7.500.000	KEC. CIMAUNG
<b>x</b>	<b>xx</b>	<b>xx</b>	<b>xx</b>	<b>5</b>			<b>5.2.1.5</b>	<b>Program peningkatan kapasitas sumber daya aparatur</b>	Jumlah pelaksanaan study banding yang dilaksanakan			1 -		<b>70.000.000</b>				1 -		<b>70.000.000</b>	KEC. CIMAUNG
x	xx	xx	xx	5	3	1	5.2.1.5.3	Bimbingan teknis implementasi peraturan perundang-undangan	Jumlah Pelaksanaan study banding yang dilaksanakan	Cimaung		1 -		70.000.000	APBD Kab	PD		1 -		70.000.000	KEC. CIMAUNG
<b>x</b>	<b>xx</b>	<b>xx</b>	<b>xx</b>	<b>6</b>			<b>5.2.1.6</b>	<b>Program peningkatan pengembangan sistem pelaporan capaian kinerja dan keuangan</b>	persentase cakupan laporan capaian kinerja dan keuangan			1 -		<b>22.600.000</b>				1 -		<b>22.600.000</b>	KEC. CIMAUNG
x	xx	xx	xx	6	1	1	5.2.1.6.1	Penyusunan laporan capaian kinerja dan ikhtisar realisasi kinerja SKPD	Jumlah laporan Capaian Kinerja dan ikhtisar realisasi kinerja SKPD	Cimaung		5 -		6.700.000	APBD Kab	PD		5 -		6.700.000	KEC. CIMAUNG
x	xx	xx	xx	6	2	1	5.2.1.6.2	Penyusunan laporan keuangan semesteran	Jumlah Dokumen laporan keuangan semesteran I dan semester II (Buku)	Cimaung		1 dokumen		5.300.000	APBD Kab	PD		1 dokumen		5.300.000	KEC. CIMAUNG
x	xx	xx	xx	6	3	1	5.2.1.6.3	Penyusunan pelaporan prognosis realisasi anggaran	Jumlah Dokumen Laporan prognosis realisasi anggaran (Buku)	Cimaung		1 dokumen		5.300.000	APBD Kab	PD		1 dokumen		5.300.000	KEC. CIMAUNG
x	xx	xx	xx	6	4	1	5.2.1.6.4	Penyusunan pelaporan keuangan akhir tahun	Jumlah Dokumen laporan keuangan akhir tahun (Buku)	Cimaung		1 -		5.300.000	APBD Kab	PD		1 -		5.300.000	KEC. CIMAUNG
								<b>Jumlah 1</b>						<b>642.380.857</b>						<b>419.506.660</b>	<b>KEC. CIMAUNG</b>
<b>6</b>	<b>0</b>	<b>1</b>	<b>10</b>	<b>7</b>		<b>1</b>	<b>5.1.1.7</b>	<b>Program penataan administrasi kependudukan</b>	indeks kepuasan masyarakat			1 -		<b>38.000.000</b>				1 -		<b>38.190.000</b>	KEC. CIMAUNG
6	0	1	10	7	8	1	5.1.1.7.8	Peningkatan pelayanan publik dalam bidang kependudukan	Jumlah Peningkatan administrasi kependudukan	Cimaung		1.400 buah		38.000.000	APBD Kab	PD		1.500 buah		38.190.000	KEC. CIMAUNG
<b>6</b>	<b>0</b>	<b>1</b>	<b>19</b>	<b>16</b>		<b>1</b>	<b>5.1.2.16</b>	<b>Program pemeliharaan kantrantibmas dan pencegahan tindak kriminal</b>	Prosentase program pemeliharaan kantrantibmas dan pencegahan tindak kriminal			100 PERSEN		<b>55.000.000</b>				100 PERSEN		<b>55.275.000</b>	KEC. CIMAUNG
6	0	1	19	16	2	1	5.1.2.16.2	Peningkatan kerjasama dengan aparat keamanan dalam teknik pencegahan kejahatan	Jumlah peningkatan kerjasama dengan aparat keamanan dalam teknik pencegahan kejahatan	Cimaung		1 kegiatan		27.250.000	APBD Kab	PD		1 kegiatan		27.500.000	KEC. CIMAUNG
6	0	1	19	16	4	1	5.1.2.16.4	Peningkatan kapasitas aparat dalam rangka pelaksanaan siskamswakarsa di daerah	Jumlah peningkatan kapasitas aparat dalam rangka pelaksanaan siskamswakarsa di daerah	Cimaung		1 kegiatan		27.750.000	APBD Kab	PD		1 kegiatan		27.775.000	KEC. CIMAUNG
<b>6</b>	<b>0</b>	<b>1</b>	<b>20</b>	<b>17</b>		<b>1</b>	<b>5.1.2.17</b>	<b>Program peningkatan dan pengembangan pengelolaan keuangan daerah</b>	Jumlah intensifikasi dan ekstensifikasi sumber-sumber pendanaan daerah			100 -		<b>12.000.000</b>				100 -		<b>12.060.000</b>	KEC. CIMAUNG
6	0	1	20	17	19	1	5.1.2.17.19	Intensifikasi dan ekstensifikasi sumber-sumber pendapatan daerah	Jumlah urusan yang dilaksanakan oleh kecamatan	Cimaung		1 kegiatan		12.000.000	APBD Kab	PD		1 kegiatan		12.060.000	KEC. CIMAUNG
<b>6</b>	<b>0</b>	<b>1</b>	<b>20</b>	<b>20</b>		<b>1</b>	<b>5.1.2.20</b>	<b>Program peningkatan sistem pengawasan internal dan pengendalian pelaksanaan kebijakan KDH</b>	Jumlah pengendalian manajemen pelaksanaan kebijakan KDH			4 kegiatan		<b>155.500.000</b>				4 kegiatan		<b>155.855.002</b>	KEC. CIMAUNG
6	0	1	20	20	3	1	5.1.2.20.3	Pengendalian manajemen pelaksanaan kebijakan KDH	Jumlah urusan yang dilaksanakan oleh kecamatan	Cimaung		4 kegiatan		155.500.000	APBD Kab	PD		4 kegiatan		155.855.002	KEC. CIMAUNG
<b>6</b>	<b>0</b>	<b>1</b>	<b>22</b>	<b>50</b>		<b>1</b>	<b>5.1.2.50</b>	<b>Program Peningkatan Keberdayaan Masyarakat Pedesaan</b>	Jumlah Penyandang Masalah Kesejahteraan Sosial tingkat Kecamatan yang tertangani tahun berkenaan			1 kegiatan		<b>35.000.000</b>				1 kegiatan		<b>35.175.000</b>	KEC. CIMAUNG
6	0	1	22	50	1	1	5.1.2.50.1	Pemberdayaan Lembaga dan Organisasi Masyarakat Pedesaan	Jumlah Penyandang Masalah Kesejahteraan Sosial tingkat Kecamatan yang tertangani tahun berkenaan	Cimaung		1 -		35.000.000	APBD Kab	PD		1 -		35.175.000	KEC. CIMAUNG
<b>6</b>	<b>0</b>	<b>1</b>	<b>18</b>	<b>51</b>		<b>1</b>	<b>5.1.2.51</b>	<b>Program Pembinaan dan Pemasarakan Olahraga</b>	Prosentase program pembinaan dan pemasarakan olahraga			1 kegiatan		<b>39.306.345</b>				1 kegiatan		<b>39.502.876</b>	KEC. CIMAUNG
6	0	1	18	51	1	1	5.1.2.51.1	Pembinaan cabang olahraga prestasi di tingkat daerah	Jumlah pembinaan cabang olahraga prestasi di tingkat daerah	Cimaung		1 kegiatan		25.000.000	APBD Kab	PD		1 kegiatan		25.500.000	KEC. CIMAUNG
6	0	1	18	51	2	1	5.1.2.51.2	Pembinaan olahraga yang berkembang di masyarakat	Jumlah pembinaan olahraga yang berkembang di masyarakat	Cimaung		1 kegiatan		14.306.345	APBD Kab	PD		1 kegiatan		14.002.876	KEC. CIMAUNG
<b>6</b>	<b>0</b>	<b>1</b>	<b>6</b>	<b>52</b>		<b>1</b>	<b>5.1.2.52</b>	<b>Program perencanaan pembangunan daerah</b>	Jumlah pengembangan partisipasi masyarakat dalam perumusan program dan kebijakan layanan publik			1 kegiatan		<b>32.000.000</b>				1 kegiatan		<b>32.160.000</b>	KEC. CIMAUNG

6	0	1	6	52	1	1	5.1.2.52.1	Pengembangan partisipasi masyarakat dalam perumusan program dan kebijakan layanan publik	Jumlah pengembangan partisipasi masyarakat dalam perumusan program dan kebijakan layanan publik	Cimaung		1 kegiatan		32.000.000	APBD Kab	PD		1 kegiatan	32.160.000	KEC. CIMAUNG				
6	0	1	2	53		1	5.1.2.53	<b>Program peningkatan keselamatan ibu melahirkan dan anak</b>	Jumlah penyuluhan kesehatan bagi ibu hamil dari keluarga kurang mampu			1 kegiatan		<b>30.185.144</b>				1 kegiatan	<b>30.336.069</b>	KEC. CIMAUNG				
6	0	1	2	53	1	1	5.1.2.53.1	Penyuluhan kesehatan bagi ibu hamil dari keluarga kurang mampu	Jumlah penyuluhan kesehatan bagi ibu hamil dari keluarga kurang mampu	Cimaung		1 kegiatan		30.185.144	APBD Kab	PD		1 kegiatan	30.336.069	KEC. CIMAUNG				
6	0	1	19	57		1	5.1.2.57	<b>Program pengembangan wawasan kebangsaan</b>	Prosentase program pengembangan wawasan kebangsaan			1 kegiatan		<b>41.000.000</b>				1 kegiatan	<b>41.205.000</b>	KEC. CIMAUNG				
6	0	1	19	57	1	1	5.1.2.57.1	Peningkatan toleransi dan kerukunan dalam kehidupan beragama	Jumlah peningkatan toleransi dan kerukunan dalam kehidupan beragama	Cimaung		1 kegiatan		21.500.000	APBD Kab	PD		1 kegiatan	22.000.000	KEC. CIMAUNG				
6	0	1	19	57	2	1	5.1.2.57.2	Peningkatan kesadaran masyarakat akan nilai-nilai luhur budaya bangsa	Jumlah peningkatan kesadaran masyarakat akan nilai-nilai luhur budaya bangsa	Cimaung		1 kegiatan		19.500.000	APBD Kab	PD		1 kegiatan	19.205.000	KEC. CIMAUNG				
6	0	1	22	59		1	5.1.2.59	<b>Program peningkatan kapasitas aparatur pemerintah desa</b>	Prosentase program peningkatan kapasitas aparatur pemerintah desa			1 kegiatan		<b>39.000.000</b>				1 kegiatan	<b>39.195.000</b>	KEC. CIMAUNG				
6	0	1	22	59	1	1	5.1.2.59.1	Pelatihan aparatur pemerintah desa dalam bidang manajemen pemerintahan desa	Jumlah pelatihan aparatur pemerintah desa dalam bidang manajemen pemerintahan desa	Cimaung		1 kegiatan		39.000.000	APBD Kab	PD		1 kegiatan	39.195.000	KEC. CIMAUNG				
6	0	1	11	60		1	5.1.2.60	<b>Program Peningkatan peran serta dan kesetaraan jender dalam pembangunan</b>	Prosentase program peningkatan peran serta dan kesetaraan jender dalam pembangunan			1 kegiatan		<b>35.000.000</b>				1 kegiatan	<b>35.175.000</b>	KEC. CIMAUNG				
6	0	1	11	60	1	1	5.1.2.60.1	Kegiatan pembinaan organisasi perempuan	Jumlah kegiatan pembinaan organisasi perempuan	Cimaung		1 kegiatan		35.000.000	APBD Kab	PD		1 kegiatan	35.175.000	KEC. CIMAUNG				
6	0	1	18	61		1	5.1.2.61	<b>Program peningkatan peran serta kenemudaan</b>	prosentase Jumlah Pemuda berprestasi di Kecamatan			1 kegiatan		<b>25.000.000</b>				1 kegiatan	<b>25.125.000</b>	KEC. CIMAUNG				
6	0	1	18	61	1	1	5.1.2.61.1	Pembinaan Organisasi kepemudaan	terselenggaranya Pembinaan organisasi kepemudaan	Cimaung		1 kegiatan		25.000.000	APBD Kab	PD		1 kegiatan	25.125.000	KEC. CIMAUNG				
6	0	1	1	66		1	5.1.2.66	<b>Program Pendidikan Menengah</b>	Prosentase siswa yang mengikuti sosialisasi			1 kegiatan		<b>36.000.000</b>				1 kegiatan	<b>36.180.000</b>	KEC. CIMAUNG				
6	0	1	1	66	1	1	5.1.2.66.1	Penyebarluasan dan sosialisasi berbagai informasi pendidikan menengah	terselenggaranya sosialisasi pendidikan menengah	Cimaung		1 kegiatan		36.000.000	APBD Kab	PD		1 kegiatan	36.180.000	KEC. CIMAUNG				
														<b>Jumlah 2</b>					<b>572.991.489</b>				<b>575.433.947</b>	KEC. CIMAUNG
														<b>Jumlah Total (1+2)</b>					<b>1.215.372.346</b>				<b>994.940.607</b>	KEC. CIMAUNG



**RUMUSAN RENCANA PROGRAM DAN KEGIATAN PD TAHUN 2019  
DAN PRAKIRAAN MAJU TAHUN 2020  
KABUPATEN BANDUNG**

Kode					Bidang Urusan Pemerintahan dan Program dan Kegiatan	Indikator Kinerja Program (Outcome) dan Kegiatan (Output)	Lokasi	Rencana Tahun 2019 (Tahun Rencana)		Sumber Dana	Catatan Penting	Prakiraan Maju Rencana Tahun 2020		Penanggungjawab	
								Target Capaian Kinerja	Kebutuhan Dana/Pagu Indikatif			Target Capaian Kinerja	Kebutuhan Dana/Pagu Indikatif		
				5.	Mewujudkan Tata Kelola Pemerintahan Yang Baik dan Bersih									KEC. CIMEUNYAN	
				5.1.1.1	Program Peningkatan Profesionalisme Birokrasi									KEC. CIMEUNYAN	
				7	KEWILAYAHAN									KEC. CIMEUNYAN	
				7.1	Kecamatan									KEC. CIMEUNYAN	
x	xx	xx	xx	1	5.2.1.1	Program Pelayanan Administrasi Perkantoran	Prosentase Pemenuhan Operasional Perkantoran terpenuhinya kebutuhan suratmenyurat	Cimeunyan	100 %	343.075.314			100 %	353.363.573	KEC. CIMEUNYAN
x	xx	xx	xx	1	5.2.1.1.1	Penyediaan jasa surat menyurat	Terpenuhi kebutuhan Jasa Komunikasi, sumber daya air dan listrik	Cimeunyan	100 %	10.000.000	APBD Kab	PD	100 %	15.000.000	KEC. CIMEUNYAN
x	xx	xx	xx	1	5.2.1.1.2	Penyediaan jasa komunikasi, sumber daya air dan listrik	Jumlah penyediaan jasa kebersihan kantor	Cimeunyan	57 jenis	45.000.000	APBD Kab	PD	57 jenis	46.000.000	KEC. CIMEUNYAN
x	xx	xx	xx	1	5.2.1.1.8	Penyediaan jasa perbaikan peralatan kerja	Jumlah peralatan yang diperbaiki	Cimeunyan	11 Jenis	10.000.000	APBD Kab	PD	11 Jenis	11.127.500	KEC. CIMEUNYAN
x	xx	xx	xx	1	5.2.1.1.10	Penyediaan alat tulis kantor	Jumlah Penyediaan Alat Tulis Kantor	Cimeunyan	72 Jenis	30.000.000	APBD Kab	PD	72 Jenis	30.500.000	KEC. CIMEUNYAN
x	xx	xx	xx	1	5.2.1.1.11	Penyediaan barang cetakan dan penggandaan	Jumlah barang cetakan dan penggandaan	Cimeunyan	23 Jenis	20.115.314	APBD Kab	PD	23 Jenis	20.615.073	KEC. CIMEUNYAN
x	xx	xx	xx	1	5.2.1.1.12	Penyediaan komponen instalasi listrik/penerangan bangunan kantor	Jumlah komponen instalasi listrik/penerangan	Cimeunyan	1 Paket	10.500.000	APBD Kab	PD	1 Paket	11.025.000	KEC. CIMEUNYAN
x	xx	xx	xx	1	5.2.1.1.13	Penyediaan peralatan dan perlengkapan kantor	Jumlah peralatan dan perlengkapan kantor	Cimeunyan	11 jenis	36.000.000	APBD Kab	PD	11 jenis	35.000.000	KEC. CIMEUNYAN
x	xx	xx	xx	1	5.2.1.1.14	Penyediaan peralatan rumah tangga	Jumlah perlatan rumah tangga	Cimeunyan	1 Set	6.500.000	APBD Kab	PD	1 Set	6.500.000	KEC. CIMEUNYAN
x	xx	xx	xx	1	5.2.1.1.17	Penyediaan makanan dan minuman	Jumlah makan dan minum aparat dan kegiatan	Cimeunyan	800 OK	45.000.000	APBD Kab	PD	800 OK	46.000.000	KEC. CIMEUNYAN
x	xx	xx	xx	1	5.2.1.1.18	Rapat-rapat kordinasi dan konsultasi ke luar daerah	Jumlah Kordinasi dan konsultasi	Cimeunyan	4 OK	19.000.000	APBD Kab	PD	4 OK	19.000.000	KEC. CIMEUNYAN
x	xx	xx	xx	1	5.2.1.1.20	Rapat-rapat kordinasi dan konsultasi ke Dalam Daerah	Jumlah kordinasi dan konsultasi dalam daerah	Cimeunyan	160 Ok	28.000.000	APBD Kab	PD	160 Ok	29.000.000	KEC. CIMEUNYAN
x	xx	xx	xx	1	5.2.1.1.22	Penunjang Perayaan Hari-hari Bersejarah *)	Jumlah penunjang peringatan hari-hari besar bersejarah	Cimeunyan	100 %	40.000.000	APBD Kab	PD	100 %	40.096.000	KEC. CIMEUNYAN
x	xx	xx	xx	2	5.2.1.2	Program peningkatan sarana dan prasarana aparatur	Prosentase Pemenuhan Sarana dan Prasarana Anaratur		98 %	721.541.190			98 %	669.679.363	KEC. CIMEUNYAN
x	xx	xx	xx	2	5.2.1.2.3	Pembangunan gedung kantor	Terpenuhinya Gedung arsip	Cimeunyan	100 %	147.197.966	APBD Kab	PD	100 %	0	KEC. CIMEUNYAN
x	xx	xx	xx	2	5.2.1.2.5	Pengadaan kendaraan dinas/operasional	Jumlah Kendaraan	Cimeunyan	3 Unit	80.000.000	APBD Kab	PD	3 Unit	0	KEC. CIMEUNYAN
x	xx	xx	xx	2	5.2.1.2.7	Pengadaan perlengkapan gedung kantor	Jumlah Perlengkapan	Cimeunyan	4 Jenis	40.000.000	APBD Kab	PD	4 Jenis	50.000.000	KEC. CIMEUNYAN
x	xx	xx	xx	2	5.2.1.2.10	Pengadaan mebeleur	Terpenuhinya mebelair	Cimeunyan	1 Set	0	APBD Kab	PD	1 Set	0	KEC. CIMEUNYAN
x	xx	xx	xx	2	5.2.1.2.21	Pemeliharaan rutin/berkala rumah dinas	Terpeliharanya rumh dinas	Cimeunyan	1 Unit	0	APBD Kab	PD	1 Unit	57.081.388	KEC. CIMEUNYAN
x	xx	xx	xx	2	5.2.1.2.22	Pemeliharaan rutin/berkala gedung kantor	Trepeliharanya gedung kantor	Cimeunyan	1 Unit	129.343.224	APBD Kab	PD	1 Unit	86.431.276	KEC. CIMEUNYAN
x	xx	xx	xx	2	5.2.1.2.24	Pemeliharaan rutin/berkala kendaraan dinas/operasional	-	Cimeunyan	3 Unit	150.000.000	APBD Kab	PD	3 Unit	116.166.699	KEC. CIMEUNYAN
x	xx	xx	xx	2	5.2.1.2.30	Pemeliharaan Rutin / Berkala Stoom Walls	terpeliharanya stoom wolls	Cimeunyan	0 Unit	0	APBD Kab	PD	0 Unit	0	KEC. CIMEUNYAN
x	xx	xx	xx	2	5.2.1.2.42	Rehabilitasi sedang/berat rumah gedung kantor	Terpenuhinya Rehab Kantor	Cimeunyan	1 Unit	175.000.000	APBD Kab	PD	1 Unit	360.000.000	KEC. CIMEUNYAN
x	xx	xx	xx	2	5.2.1.2.51	Penyusunan DED	Tersusunnya DED untuk Rehab Gedung Kantor	Cimeunyan	0 %	0	APBD Kab	PD	0 %	0	KEC. CIMEUNYAN
x	xx	xx	xx	3	5.2.1.3	Program peningkatan disiplin aparatur	Jumlah Pegawai yang memenuhi aturan kedisiplinan		0 -	18.029.996			0 -	18.570.895	KEC. CIMEUNYAN
x	xx	xx	xx	3	5.2.1.3.2	Pengadaan pakaian dinas beserta perlengkapannya	-	Cimeunyan	0 -	10.000.000	APBD Kab	PD	0 -	10.000.000	KEC. CIMEUNYAN
x	xx	xx	xx	3	5.2.1.3.4	Pengadaan pakaian KORPRI	-	Cimeunyan	0 -	8.029.996	APBD Kab	PD	0 -	8.570.895	KEC. CIMEUNYAN
x	xx	xx	xx	3	5.2.1.3.5	Pengadaan pakaian khusus hari-hari tertentu	-	Cimeunyan	0 -	0	APBD Kab	PD	0 -	0	KEC. CIMEUNYAN
x	xx	xx	xx	5	5.2.1.5	Program peningkatan kapasitas sumber daya aparatur	Jumlah Pegawai yang memiliki Pengetahuan bidang peraturan Perundang-undangan dan pelayanan publik		0 -	18.576.359			0 -	19.133.650	KEC. CIMEUNYAN
x	xx	xx	xx	5	5.2.1.5.2	Sosialisasi peraturan perundang-undangan	Jumlah Pegawai yang memiliki Pengetahuan bidang peraturan Perundang-undangan dan pelayanan publik	Cimeunyan	0 -	18.576.359	APBD Kab	PD	0 -	19.133.650	KEC. CIMEUNYAN

x	xx	xx	xx	6			5.2.1.6	<b>Program peningkatan pengembangan sistem pelaporan capaian kinerja dan keuangan</b>	Jumlah Penyusunan Laporan Capaian Kinerja dan ikhtisar realisasi kinerja SKPD		0 -		19.005.820			0 -	21.635.994	KEC. CIMEUNYAN
x	xx	xx	xx	6	1	1	5.2.1.6.1	Penyusunan laporan capaian kinerja dan ikhtisar realisasi kinerja SKPD	-	Cimeunyan	0 -	7.000.000	APBD Kab	PD	0 -	8.000.000	KEC. CIMEUNYAN	
x	xx	xx	xx	6	2	1	5.2.1.6.2	Penyusunan laporan keuangan semesteran	-	Cimeunyan	0 -	4.500.000	APBD Kab	PD	0 -	5.000.000	KEC. CIMEUNYAN	
x	xx	xx	xx	6	3	1	5.2.1.6.3	Penyusunan pelaporan prognosis realisasi anggaran	-	Cimeunyan	0 -	4.500.000	APBD Kab	PD	0 -	5.000.000	KEC. CIMEUNYAN	
x	xx	xx	xx	6	4	1	5.2.1.6.4	Penyusunan pelaporan keuangan akhir tahun	-	Cimeunyan	0 -	3.005.820	APBD Kab	PD	0 -	3.635.994	KEC. CIMEUNYAN	
x	xx	xx	xx	6	5	1	5.2.1.6.5	Penyusunan Rencana dan Penganggaran Kegiatan	-	Cimeunyan	0 -	0	APBD Kab	PD	0 -	0	KEC. CIMEUNYAN	
<b>Jumlah 1</b>												<b>1.120.228.679</b>				<b>1.082.383.475</b>	KEC. CIMEUNYAN	
6	0	1	10	7		1	5.1.1.7	<b>Program penataan administrasi kependudukan</b>	Jumlah Peningkatan Pelayanan Administrasi Kependudukan		78 -				79 -	13.112.724	KEC. CIMEUNYAN	
6	0	1	10	7	1	1	5.1.1.7.1	Peningkatan pelayanan publik dalam bidang kependudukan	Jumlah Peningkatan Pelayanan administrasi kependudukan	Cimeunyan	7.000 buah	12.730.800	APBD Kab	PD	9.000 buah	13.112.724	KEC. CIMEUNYAN	
6	0	1	10	7	1	1	5.1.1.7.3	Pendataan keluarga berbasis NIK	-	Cimeunyan	0 -	0	APBD Kab	PD	0 -	0	KEC. CIMEUNYAN	
6	0	1	20	20		1	5.1.2.20	<b>Program peningkatan sistem pengawasan internal dan pengendalian pelaksanaan kebijakan KDH</b>	Prosentase pelimpahan kewenangan Bupati kepada Camat yang dilaksanakan tingkat Kecamatan		100 Prosentase				100 Prosentase	1.053.099.787	KEC. CIMEUNYAN	
6	0	1	20	20	3	1	5.1.2.20.3	Pengendalian manajemen pelaksanaan kebijakan KDH	Jumlah urusan yang dilimpahkan Bupati Kepada Camat yang dilaksanakan	Cimeunyan	30 Kegiatan	1.010.266.626	APBD Kab	PD	40 Kegiatan	1.053.099.787	KEC. CIMEUNYAN	
6	0	1	22	50		1	5.1.2.50	<b>Program Peningkatan Keberdayaan Masyarakat Pedesaan</b>	Jumlah Sosialisasi		100 Prosentase	31.827.000			100 Prosentase	32.781.810	KEC. CIMEUNYAN	
6	0	1	22	50	1	1	5.1.2.50.1	Pemberdayaan Lembaga dan Organisasi Masyarakat Pedesaan	Jumlah Sosialisasi ( Kegiatan )	Cimeunyan	1 Kegiatan	31.827.000	APBD Kab	PD	1 Kegiatan	32.781.810	KEC. CIMEUNYAN	
6	0	1	22	50	2	1	5.1.2.50.2	Penyelenggaraan Pembinaan Kelembagaan Masyarakat	Jumlah Pembinaan Lembaga kemasyarakatan di kelurahan	Cimeunyan	100 Prosentase	0	APBD Kab	PD	100 Prosentase	0	KEC. CIMEUNYAN	
6	0	1	6	52		1	5.1.2.52	<b>Program perencanaan pembangunan daerah</b>	Prosentase Usulan Program / kegiatan kecamatan yang ditetapkan dalam RKPD		100 Prosentase				100 Prosentase	50.000.000	KEC. CIMEUNYAN	
6	0	1	6	52	1	1	5.1.2.52.1	Pengembangan partisipasi masyarakat dalam perumusan program dan kebijakan layanan publik	Jumlah Usulan yang diakomodir oleh SKPD	Cimeunyan	100 Prosentase	50.000.000	APBD Kab	PD	100 Prosentase	50.000.000	KEC. CIMEUNYAN	
6	0	1	8	54			5.1.2.54	<b>Program Pengelolaan ruang terbuka hijau (RTH)</b>	Prosentase Pemeliharaan RTH		0 Prosentase	0			0 Prosentase	0	KEC. CIMEUNYAN	
6	0	1	8	54	6	1	5.1.2.54.6	Pemeliharaan RTH	Luas Lahan yang mendapatkan pemeliharaan	Cimeunyan	0 M2	0	APBD Kab	PD	0 M2	0	KEC. CIMEUNYAN	
6	0	1	19	56		1	5.1.2.56	<b>Program pemeliharaan kantrantibmas dan pencegahan tindak kriminal</b>	Prosentase masyarakat yang mengikuti sosialisasi		100 Prosentase	31.827.000			100 Prosentase	32.781.810	KEC. CIMEUNYAN	
6	0	1	19	56	1	1	5.1.2.56.1	Peningkatan kerjasama dengan aparat keamanan dalam teknik pencegahan kejahatan	Jumlah Kegiatan sosialisasi pengamanan daerah	Cimeunyan	100 Prosentase	15.913.500	APBD Kab	PD	100 Prosentase	16.390.905	KEC. CIMEUNYAN	
6	0	1	19	56	2	1	5.1.2.56.2	Peningkatan kapasitas aparat dalam rangka pelaksanaan siskamswakarsa di daerah	Jumlah Aparat yang melaksanakan piket kantor	Cimeunyan	100 Prosentase	15.913.500	APBD Kab	PD	100 Prosentase	16.390.905	KEC. CIMEUNYAN	
6	0	1	19	57		1	5.1.2.57	<b>Program pengembangan wawasan kebangsaan</b>	Prosentase jumlah masyarakat yang mengikuti sosialisasi		100 Prosentase	29.705.200			100 Prosentase	30.596.356	KEC. CIMEUNYAN	
6	0	1	19	57	1	1	5.1.2.57.1	Peningkatan toleransi dan kerukunan dalam kehidupan beragama	Volume kegiatan bulanan ulama dan umaroh	Cimeunyan	12 Bulan	14.852.600	APBD Kab	PD	12 Bulan	15.298.178	KEC. CIMEUNYAN	
6	0	1	19	57	2	1	5.1.2.57.2	Peningkatan kesadaran masyarakat akan nilai-nilai luhur budaya bangsa	Jumlah peringatan hari besar keagamaan	Cimeunyan	100 Prosentase	14.852.600	APBD Kab	PD	100 Prosentase	15.298.178	KEC. CIMEUNYAN	
6	0	1	18	58		1	5.1.2.58	<b>Program peningkatan upaya penumbuhan kewirausahaan dan kecakapan hidup pemuda</b>	Jumlah kelompok pemuda yang mengikuti kegiatan keterampilan		100 Prosentase	13.791.700			100 Prosentase	14.205.451	KEC. CIMEUNYAN	
6	0	1	18	58	1	1	5.1.2.58.1	Pelatihan keterampilan bagi pemuda	Jumlah peserta yang akan mengikuti keterampilan	Cimeunyan	100 Prosentase	13.791.700	APBD Kab	PD	100 Prosentase	14.205.451	KEC. CIMEUNYAN	
6	0	1	22	59		1	5.1.2.59	<b>Program peningkatan kapasitas aparatur pemerintah desa</b>	Jumlah aparatur desa yang mengikuti pelatihan		100 Prosentase	31.827.000			100 Prosentase	32.781.810	KEC. CIMEUNYAN	
6	0	1	22	59	1	1	5.1.2.59.1	Pelatihan aparatur pemerintah desa dalam bidang manajemen pemerintahan desa	Jumlah aparat desa yang mengikuti pelatihan	Cimeunyan	100 Prosentase	31.827.000	APBD Kab	PD	100 Prosentase	32.781.810	KEC. CIMEUNYAN	
6	0	1	22	59	2	1	5.1.2.59.2	Monitoring, Evaluasi dan Pelaporan	Jumlah pelaksanaan kegiatan money	Cimeunyan	100 Prosentase	0	APBD Kab	PD	100 Prosentase	0	KEC. CIMEUNYAN	

6	0	1	22	59	4	1	5.1.2.59.4	Pelatihan Aparatur Pemerintah Desa Dalam Bidang Pengelolaan Keuangan Desa	Jumlah Aparat yang mengikuti pelatihan	Cimeunyan		27 Orang		0	APBD Kab	PD	27 Orang	0	KEC. CIMEUNYAN
<b>6</b>	<b>0</b>	<b>1</b>	<b>11</b>	<b>60</b>		<b>1</b>	<b>5.1.2.60</b>	<b>Program Peningkatan peran serta dan kesetaraan jender dalam pembangunan</b>	Jumlah pelaksanaan kegiatan ditingkat kecamatan dan kelurahan			100 Prosentase		<b>31.827.000</b>			100 Prosentase	<b>32.781.810</b>	KEC. CIMEUNYAN
6	0	1	11	60	1	1	5.1.2.60.1	Kegiatan pembinaan organisasi perempuan	Jumlah Kegiatan pembinaan Organisasi perempuan, P2TP2A dan Posvandu	Cimeunyan		100 Prosentase		31.827.000	APBD Kab	PD	100 Prosentase	32.781.810	KEC. CIMEUNYAN
<b>6</b>	<b>0</b>	<b>1</b>	<b>1</b>	<b>65</b>		<b>1</b>	<b>5.1.2.65</b>	<b>Program Pendidikan Anak Usia Dini</b>	Jumlah peserta yang mengikuti sosialisasi dan publikasi			100 Prosentase		<b>10.609.000</b>			100 Prosentase	<b>10.927.270</b>	KEC. CIMEUNYAN
6	0	1	1	65	2	1	5.1.2.65.2	Publikasi dan Sosialisasi Pendidikan Anak Usia Dini	Jumlah peserta sosialisasi	Cimeunyan		100 Prosentase		10.609.000	APBD Kab	PD	100 Prosentase	10.927.270	KEC. CIMEUNYAN
<b>6</b>	<b>0</b>	<b>1</b>	<b>2</b>	<b>68</b>		<b>1</b>	<b>5.1.2.68</b>	<b>Program Pengembangan Lingkungan Sehat</b>	Jumlah yang mengikuti sosialisasi			100 Prosentase		<b>42.436.000</b>			100 Prosentase	<b>43.709.080</b>	KEC. CIMEUNYAN
6	0	1	2	68	1	1	5.1.2.68.1	Kegiatan Sosialisasi Kebijakan Lingkungan Sehat	Jumlah yang mengikuti sosialisasi	Cimeunyan		100 Prosentase		42.436.000	APBD Kab	PD	100 Prosentase	43.709.080	KEC. CIMEUNYAN
<b>6</b>	<b>0</b>	<b>1</b>	<b>3</b>	<b>69</b>			<b>5.1.2.69</b>	<b>Program Rehabilitasi/Pemeliharaan Jalan dan Jembatan</b>	-			0 -		<b>0</b>			0 -	<b>0</b>	KEC. CIMEUNYAN
6	0	1	3	69	1	1								0					KEC. CIMEUNYAN
								<b>Jumlah 2</b>						<b>1.296.847.326</b>				<b>1.346.777.908</b>	KEC. CIMEUNYAN
								<b>Jumlah Total (1+2)</b>						<b>2.417.076.005</b>				<b>2.429.161.383</b>	KEC. CIMEUNYAN

**RUMUSAN RENCANA PROGRAM DAN KEGIATAN PD TAHUN 2019  
DAN PRAKIRAAN MAJU TAHUN 2020  
KABUPATEN BANDUNG**

Kode					Bidang Urusan Pemerintahan dan Program dan Kegiatan	Indikator Kinerja Program (Outcome) dan Kegiatan (Output)	Lokasi	Rencana Tahun 2019 (Tahun Rencana)		Sumber Dana	Catatan Penting	Prakiraan Maju Rencana Tahun 2020		Penanggungjawab	
								Target Capaian Kinerja	Kebutuhan Dana/Pagu Indikatif			Target Capaian Kinerja	Kebutuhan Dana/Pagu Indikatif		
					5.	Mewujudkan Tata Kelola Pemerintahan Yang Baik dan Bersih								KEC. CIPARAY	
					5.1.1.1	Program Peningkatan Profesionalisme Birokrasi								KEC. CIPARAY	
					7	KEWILAYAHAN								KEC. CIPARAY	
					7.1	Kecamatan								KEC. CIPARAY	
x	xx	xx	xx	1	5.2.1.1	Program Pelayanan Administrasi Perkantoran	Prosentase pemenuhan operasional administrasi perkantoran		90 %	283.532.498			90 %	288.330.609	KEC. CIPARAY
x	xx	xx	xx	1	1	5.2.1.1.1	Penyediaan jasa surat menyurat	Jumlah pembuatan surat masuk dan keluar dalam satu tahun	715 lembar	3.300.000	APBD Kab	PD	715 lembar	3.300.000	KEC. CIPARAY
x	xx	xx	xx	1	2	5.2.1.1.2	Penyediaan jasa komunikasi, sumber daya air dan listrik	Jumlah penyediaan listrik, air minum/air bersih, telekomunikasi dan internet	12 bulan	27.732.498	APBD Kab	PD	12 bulan	32.530.609	KEC. CIPARAY
x	xx	xx	xx	1	8	5.2.1.1.8	Penyediaan jasa kebersihan kantor	Jumlah penyediaan jasa dan peralatan/bahan kebersihan kantor	26 Jenis	39.000.000	APBD Kab	PD	26 Jenis	39.000.000	KEC. CIPARAY
x	xx	xx	xx	1	9	5.2.1.1.9	Penyediaan jasa perbaikan peralatan kerja	Jumlah Penyediaan jasa servis peralatan kantor	7 Jenis	2.200.000	APBD Kab	PD	7 Jenis	2.200.000	KEC. CIPARAY
x	xx	xx	xx	1	10	5.2.1.1.10	Penyediaan alat tulis kantor	Jmlah penyediaan alat tulis kantor	37 Jenis	20.000.000	APBD Kab	PD	37 Jenis	20.000.000	KEC. CIPARAY
x	xx	xx	xx	1	11	5.2.1.1.11	Penyediaan barang cetakan dan penggandaan	Jumlah penyediaan barang cetakan dan penggandaan	15 jenis	5.500.000	APBD Kab	PD	15 jenis	5.500.000	KEC. CIPARAY
x	xx	xx	xx	1	12	5.2.1.1.12	Penyediaan komponen instalasi listrik/penerangan bangunan kantor	Jumlah alat-alat listrik	17 jenis	3.300.000	APBD Kab	PD	17 jenis	3.300.000	KEC. CIPARAY
x	xx	xx	xx	1	13	5.2.1.1.13	Penyediaan peralatan dan perlengkapan kantor	Jumlah peralatan dan perlengkapan kantor	5 jenis	50.000.000	APBD Kab	PD	5 jenis	50.000.000	KEC. CIPARAY
x	xx	xx	xx	1	14	5.2.1.1.14	Penyediaan peralatan rumah tangga	Jumlah penyediaan peralatan rumah tangga	12 jenis	5.000.000	APBD Kab	PD	12 jenis	5.000.000	KEC. CIPARAY
x	xx	xx	xx	1	17	5.2.1.1.17	Penyediaan makanan dan minuman	Jumlah penyediaan makanan dan minuman harian pegawai, rapat dan tamu	900 dus	22.500.000	APBD Kab	PD	900 dus	22.500.000	KEC. CIPARAY
x	xx	xx	xx	1	19	5.2.1.1.19	Penyediaan Tenaga Pendukung teknis dan Administrasi Perkantoran	Jumlah pegawai Pendukung Administrasi Teknis dan Perkantoran	3 orang	75.000.000	APBD Kab	PD	3 orang	75.000.000	KEC. CIPARAY
x	xx	xx	xx	1	20	5.2.1.1.20	Rapat-rapat koordinasi dan konsultasi ke Dalam Daerah	Jumlah pegawai memenuhi undangan rapat dan kunjungan kerja ke dalam wilayah kabupaten	402 HOK	30.000.000	APBD Kab	PD	402 HOK	30.000.000	KEC. CIPARAY
x	xx	xx	xx	2		5.2.1.2	Program peningkatan sarana dan prasarana aparatur	Prosentase pemenuhan sarana dan prasarana penunjang aparatur	90 %	188.510.000			90 %	188.510.000	KEC. CIPARAY
x	xx	xx	xx	2	5	5.2.1.2.5	Pengadaan kendaraan dinas/operasional	Jumlah pengadaan kendaraan roda dua	2 Unit	0	APBD Kab	PD	0 Unit	0	KEC. CIPARAY
x	xx	xx	xx	2	10	5.2.1.2.10	Pengadaan mebeleur	Jumlah pengadaan mebeuler	5 jenis	20.000.000	APBD Kab	PD	5 jenis	20.000.000	KEC. CIPARAY
x	xx	xx	xx	2	14	5.2.1.2.14	Pengadaan Pagar dan Pintu Gerbang Kantor	Jumlah pengadaan pagar dan pintu gerbang kantor	0 Paket	0	APBD Kab	PD	0 Paket	0	KEC. CIPARAY
x	xx	xx	xx	2	15	5.2.1.2.16	Pengadaan Tempat Parkir Kendaraan	Jumlah pengadaan tempat parkir kendaraan	0 Paket	0	APBD Kab	PD	0 Paket	0	KEC. CIPARAY
x	xx	xx	xx	2	24	5.2.1.2.24	Pemeliharaan rutin/berkala kendaraan dinas/operasional	Jumlah pemeliharaan rutin/berkala kendaraan dinas/operasional	9 Unit	18.510.000	APBD Kab	PD	9 Unit	18.510.000	KEC. CIPARAY
x	xx	xx	xx	2	42	5.2.1.2.42	Rehabilitasi sedang/berat rumah gedung kantor	Jumlah rehabilitasi sedang/berat rumah gedung kantor	1 paket	0	APBD Kab	PD	1 paket	150.000.000	KEC. CIPARAY
x	xx	xx	xx	2	47	5.2.1.2.47	Pemeliharaan Halaman Kantor	Jumlah pemeliharaan halaman kantor	0 paket	0	APBD Kab	PD	0 paket	0	KEC. CIPARAY
x	xx	xx	xx	2	49	5.2.1.2.49	Rehabilitasi sedang/berat aula/ruang rapat	Jumlah Rehabilitasi sedang/berat aula/ruang rapat	1 paket	150.000.000	APBD Kab	PD	0 paket	0	KEC. CIPARAY
x	xx	xx	xx	3		5.2.1.3	Program peningkatan disiplin aparatur	Prosentase penunjang kerja aparatur	90 %	18.150.000			90 %	18.150.000	KEC. CIPARAY
x	xx	xx	xx	3	2	5.2.1.3.2	Pengadaan pakaian dinas beserta perlengkapannya	Jumlah Pengadaan pakaian dinas beserta perlengkapannya	33 stel	9.900.000	APBD Kab	PD	33 stel	9.900.000	KEC. CIPARAY
x	xx	xx	xx	3	5	5.2.1.3.5	Pengadaan pakaian khusus hari-hari tertentu	Jumlah Pengadaan pakaian olah raga	33 stel	8.250.000	APBD Kab	PD	33 stel	8.250.000	KEC. CIPARAY
x	xx	xx	xx	5		5.2.1.5	Program peningkatan kapasitas sumber daya aparatur	Prosentase peningkatan kapasitas aparatur	90 %	45.000.000			90 %	45.000.000	KEC. CIPARAY

x	xx	xx	xx	5	1	1	5.2.1.5.1	Pendidikan dan pelatihan formal	Jumlah Pendidikan dan pelatihan formal	Ciparay	0 kegiatan	0	APBD Kab	PD	0 kegiatan	0	KEC. CIPARAY
x	xx	xx	xx	5	3	1	5.2.1.5.3	Bimbingan teknis implementasi peraturan perundang-undangan	Jumlah Bimbingan teknis implementasi peraturan perundang-undangan	Ciparay	1 kegiatan	45.000.000	APBD Kab	PD	1 kegiatan	45.000.000	KEC. CIPARAY
x	xx	xx	xx	6			5.2.1.6	<b>Program peningkatan pengembangan sistem pelaporan capaian kinerja dan keuangan</b>	Prosentase ketersediaan pelaporan capaian kinerja dan keuangan		90 %	8.500.000			90 %	8.500.000	KEC. CIPARAY
x	xx	xx	xx	6	1	1	5.2.1.6.1	Penyusunan laporan capaian kinerja dan ikhtisar realisasi kinerja SKPD	Jumlah Penyusunan laporan capaian kinerja dan ikhtisar realisasi kinerja SKPD	Ciparay	11 HOK	2.500.000	APBD Kab	PD	11 HOK	2.500.000	KEC. CIPARAY
x	xx	xx	xx	6	2	1	5.2.1.6.2	Penyusunan laporan keuangan semesteran	Jumlah Penyusunan laporan keuangan semesteran	Ciparay	9 HOK	2.000.000	APBD Kab	PD	9 HOK	2.000.000	KEC. CIPARAY
x	xx	xx	xx	6	3	1	5.2.1.6.3	Penyusunan pelaporan prognosis realisasi anggaran	Jumlah Penyusunan pelaporan prognosis realisasi anggaran	Ciparay	9 HOK	2.000.000	APBD Kab	PD	9 HOK	2.000.000	KEC. CIPARAY
x	xx	xx	xx	6	4	1	5.2.1.6.4	Penyusunan pelaporan keuangan akhir tahun	Jumlah Penyusunan pelaporan keuangan akhir tahun	Ciparay	9 HOK	2.000.000	APBD Kab	PD	9 HOK	2.000.000	KEC. CIPARAY
								<b>Jumlah 1</b>				<b>543.692.498</b>				<b>548.490.609</b>	<b>KEC. CIPARAY</b>
6	0	1	10	7		1	5.1.1.7	<b>Program penataan administrasi kependudukan</b>	persentase kepemilikan KTP		67 %	30.000.000			67 %	30.000.000	KEC. CIPARAY
6	0	1	10	7	1	1	5.1.1.7.1	Peningkatan pelayanan publik dalam bidang kependudukan	Jumlah kegiatan peningkatan pelayanan publik dalam bidang kependudukan	Ciparay	5 kegiatan	30.000.000	APBD Kab	PD	5 kegiatan	30.000.000	KEC. CIPARAY
6	0	1	8	8		1	5.1.2.8	<b>Program pengembangan kinerja pengelolaan persampahan</b>	prosentase pengembangan kinerja pengelolaan persampahan		13 %	25.000.000			13 %	25.000.000	KEC. CIPARAY
6	0	1	8	8	1	1	5.1.2.8.1	penyediaan sarana dan prasarana pengelolaan persampahan	Jumlah penyediaan prasarana dan sarana pengelolaan persampahan	Ciparay	0 unit	0	APBD Kab	PD	0 unit	0	KEC. CIPARAY
6	0	1	8	8	2	1	5.1.2.8.2	sosialisasi kebijakan pengelolaan persampahan	Jumlah sosialisasi kebijakan pengelolaan persampahan	Ciparay	3 Kegiatan	25.000.000	APBD Kab	PD	3 Kegiatan	25.000.000	KEC. CIPARAY
6	0	1	15	16			5.1.2.16	<b>Program Pengembangan Kewirausahaan dan Keunggulan Kompetitif Usaha Kecil Menengah</b>	Jumlah pelaku UMKM (Unit)		0 unit	0			0 unit	0	KEC. CIPARAY
6	0	1	15	16	6	1	5.1.2.16.6	Penyelenggaraan pelatihan kewirausahaan	Jumlah Penyelenggaraan pelatihan kewirausahaan	Ciparay	0 kegiatan	0	APBD Kab	PD	0 kegiatan	0	KEC. CIPARAY
6	0	1	19	17		1	5.1.2.17	<b>Program pengembangan wawasan kebangsaan</b>	Persentase masyarakat yang mengikuti sosialisasi tentang keukunan dalam kehidupan beragama		50 %	48.950.000			50 %	48.950.000	KEC. CIPARAY
6	0	1	19	17	1	1	5.1.2.17.1	Peningkatan toleransi dan kerukunan dalam kehidupan beragama	Jumlah pelaksanaan kegiatan kerukunan dalam kehidupan beragama	Ciparay	3 Kegiatan	30.000.000	APBD Kab	PD	3 Kegiatan	30.000.000	KEC. CIPARAY
6	0	1	19	17	3	1	5.1.2.17.3	Peningkatan kesadaran masyarakat akan nilai-nilai luhur budaya bangsa	Jumlah kegiatan Peningkatana kesadaran masyarakat akan nilai-nilai luhur budaya bangsa	Ciparay	2 kegiatan	18.950.000	APBD Kab	PD	2 kegiatan	18.950.000	KEC. CIPARAY
6	0	1	22	19			5.1.2.19	<b>Program pembinaan dan fasilitasi pengelolaan keuangan desa</b>	Persentase kesesuaian dalam pengelolaan keuangan desa		14 %	0			14 %	0	KEC. CIPARAY
6	0	1	22	19	1	1	5.1.2.19.1	Evaluasi rancangan peraturan desa tentang APB Desa	Jumlah evaluasi rancangan peraturan desa tentang APB Desa	Ciparay	2 keg	0	APBD Kab	PD	2 keg	0	KEC. CIPARAY
6	0	1	22	19	5	1	5.1.2.19.5	Monitoring, evaluasi dan pelaporan pengelolaan keuangan Desa	Jumlah kegiatan monitoring, evaluasi dan pelaporan pengelolaan keuangan desa	Ciparay	2 kegiatan	0	APBD Kab	PD	2 kegiatan	0	KEC. CIPARAY
6	0	1	20	20		1	5.1.2.20	<b>Program peningkatan sistem pengawasan internal dan pengendalian pelaksanaan kebijakan KDH</b>	Jumlah evaluasi berkala		14 desa	124.000.000			14 desa	124.000.000	KEC. CIPARAY
6	0	1	20	20	3	1	5.1.2.20.3	Pengendalian manajemen pelaksanaan kebijakan KDH	Jumlah Pengendalian manajemen pelaksanaan kebijakan KDH	Ciparay	10 kegiatan	124.000.000	APBD Kab	PD	10 kegiatan	124.000.000	KEC. CIPARAY
6	0	1	18	51			5.1.2.51	<b>Program Pembinaan dan Pemasarakan Olahraga</b>	Jumlah pengiriman atlet pelajar dan pelatih dan popwilda labar		0 orang	0			0 orang	0	KEC. CIPARAY
6	0	1	18	51	1	1	5.1.2.51.1	Pembinaan cabang olahraga prestasi di tingkat daerah	Jumlah Pembinaan cabang olahraga prestasi di tingkat daerah	Ciparay	0 kegiatan	0	APBD Kab	PD	0 kegiatan	0	KEC. CIPARAY
6	0	1	6	52		1	5.1.2.52	<b>Program perencanaan pembangunan daerah</b>	persentase program kegiatan yang terakomodir		90 %	30.000.000			90 %	30.000.000	KEC. CIPARAY
6	0	1	6	52	1	1	5.1.2.52.1	Pengembangan partisipasi masyarakat dalam perumusan program dan kebijakan layanan publik	Jumlah kegiatan musrenbang	Ciparay	2 kegiatan	30.000.000	APBD Kab	PD	2 kegiatan	30.000.000	KEC. CIPARAY

6	0	1	2	53	1	1	5.1.2.53	<b>Program peningkatan keselamatan ibu melahirkan dan anak</b>	Cakupan kunjungan ibu hamil K4	75 %	30.000.000			75 %	30.000.000	KEC. CIPARAY
6	0	1	2	53	1	1	5.1.2.53.1	Penyuluhan kesehatan bagi ibu hamil dari keluarga kurang mampu	Jumlah Penyuluhan kesehatan bagi ibu hamil dari keluarga kurang mampu	4 kegiatan	30.000.000	APBD Kab	PD	4 kegiatan	30.000.000	KEC. CIPARAY
6	0	1	19	56	1	1	5.1.2.56	<b>Program pemeliharaan kantrantibmas dan pencegahan tindak kriminal</b>	Cakupan patroli petugas	21 %	40.000.000			21 %	40.000.000	KEC. CIPARAY
6	0	1	19	56	1	1	5.1.2.56.1	Peningkatan kerjasama dengan aparat keamanan dalam teknik pencegahan kejahatan	Jumlah kegiatan sosialisasi dan pembinaan dalam teknik pencegahan kejahatan	2 kegiatan	10.000.000	APBD Kab	PD	2 kegiatan	10.000.000	KEC. CIPARAY
6	0	1	19	56	2	1	5.1.2.56.2	Peningkatan kapasitas aparat dalam rangka pelaksanaan siskamswakarsa di daerah	-	0 -	30.000.000	APBD Kab	PD	0 -	30.000.000	KEC. CIPARAY
6	0	1	18	58			5.1.2.58	<b>Program peningkatan upaya penumbuhan kewirausahaan dan kecakapan hidup pemuda</b>	Jumlah pemuda yang mengikuti penyuluhan pencegahan penyalahgunaan penggunaan narkoba di kalangan generasi muda bagi pemuda pelajar usia 16-30 th, FKWM dan FIKR (orang)	0 orang	0			0 orang	0	KEC. CIPARAY
6	0	1	18	58	1	1	5.1.2.58.1	Pelatihan keterampilan bagi pemuda	Jumlah Pelatihan ketrampilan bagi pemuda	0 kegiatan	0	APBD Kab	PD	0 kegiatan	0	KEC. CIPARAY
6	0	1	22	59	1	1	5.1.2.59	<b>Program peningkatan kapasitas aparatur pemerintah desa</b>	Tingkat kesesuaian kualifikasi/kapasitas sumber daya aparatur	61 %	25.000.000			61 %	25.000.000	KEC. CIPARAY
6	0	1	22	59	1	1	5.1.2.59.1	Pelatihan aparatur pemerintah desa dalam bidang manajemen pemerintahan desa	Jumlah Pelatihan aparatur pemerintah desa dalam bidang manajemen pemerintahan desa	3 kegiatan	25.000.000	APBD Kab	PD	3 kegiatan	25.000.000	KEC. CIPARAY
6	0	1	11	60	1	1	5.1.2.60	<b>Program Peningkatan peran serta dan kesetaraan jender dalam pembangunan</b>	Jumlah partisipasi perempuan di lembaga pemerintah (orang)	420 orang	50.000.000			420 orang	50.000.000	KEC. CIPARAY
6	0	1	11	60	1	1	5.1.2.60.1	Kegiatan pembinaan organisasi perempuan	Jumlah Pembinaan organisasi perempuan	4 kegiatan	50.000.000	APBD Kab	PD	4 kegiatan	50.000.000	KEC. CIPARAY
6	0	1	19	62			5.1.2.62	<b>Program pencegahan dini dan penanggulangan korban bencana alam</b>	persentase penanganan kejadian bencana alam	90 %	0			90 %	0	KEC. CIPARAY
6	0	1	19	62	1	1	5.1.2.62.1	Pengadaan sarana dan prasarana evakuasi penduduk dari ancaman/korban bencana alam	Jumlah pengadaan sarana dan prasarana evakuasi penduduk dari ancaman/korban bencana alam	1 paket	0	APBD Kab	PD	1 paket	0	KEC. CIPARAY
6	0	1	19	62	2	1	5.1.2.62.2	Sosialisasi Penanggulangan Korban Bencana Alam lingkup Kecamatan	Jumlah Sosialisasi penanggulangan korban bencana alam lingkup kecamatan	1 keg	0	APBD Kab	PD	1 keg	0	KEC. CIPARAY
6	0	1	4	63			5.1.2.63	<b>Program peningkatan kesiagaan dan pencegahan bahaya kebakaran</b>	Persentase korban bencana yang tertangani	0 %	0			0 %	0	KEC. CIPARAY
6	0	1	4	63	1	1	5.1.2.63.1	Kegiatan penyuluhan pencegahan bahaya kebakaran	Jumlah Penyuluhan pencegahan bencana kebakaran	0 kegiatan	0	APBD Kab	PD	0 kegiatan	0	KEC. CIPARAY
6	0	1	11	70	1	1	5.1.2.70	<b>Program Keserasian Kebijakan Peningkatan Kualitas Anak dan Perempuan</b>	Persentase kebijakan peningkatan kualitas Anak dan Perempuan	20 %	12.980.000			20 %	12.980.000	KEC. CIPARAY
6	0	1	11	70	1	1	5.1.2.70.1	Pelaksanaan Sosialisasi yang terkait dengan Kesetaraan Gender, Pemberdayaan Perempuan dan Perlindungan Anak	Jumlah Pelaksanaan sosialisasi yang terkait dengan kesetaraan gender, pemberdayaan perempuan dan perlindungan anak	3 kegiatan	12.980.000	APBD Kab	PD	3 kegiatan	12.980.000	KEC. CIPARAY
6	0	1	15	72			5.1.2.72	<b>Program Penciptaan Iklim Usaha Kecil Menengah yang Kondusif</b>	Persentase UKM yang maju dan kondusif	20 %	0			25 %	0	KEC. CIPARAY
6	0	1	15	72	1	1	5.1.2.72.1	Sosialisasi Kebijakan tentang Usaha Kecil Menengah	Jumlah sosialisasi kebijakan tentang Usaha Kecil Menengah	2 kegiatan	0	APBD Kab	PD	2 kegiatan	0	KEC. CIPARAY
6	0	1	1	84			5.1.2.84	<b>Program Pendidikan Non Formal</b>	Persentase anak putus sekolah	10 %	0			8 %	0	KEC. CIPARAY
6	0	1	1	84	1	1	5.1.2.84.1	Sosialisasi Masyarakat Peduli Pendidikan	Jumlah kegiatan sosialisasi masyarakat peduli pendidikan	1 kegiatan	0	APBD Kab	PD	1 kegiatan	0	KEC. CIPARAY
								<b>Jumlah 2</b>			<b>415.930.000</b>				<b>415.930.000</b>	KEC. CIPARAY
								<b>Jumlah Total (1+2)</b>			<b>959.622.498</b>				<b>964.420.609</b>	KEC. CIPARAY

**RUMUSAN RENCANA PROGRAM DAN KEGIATAN PD TAHUN 2019  
DAN PRAKIRAAN MAJU TAHUN 2020  
KABUPATEN BANDUNG**

Kode					Bidang Urusan Pemerintahan dan Program dan Kegiatan	Indikator Kinerja Program (Outcome) dan Kegiatan (Output)	Lokasi	Rencana Tahun 2019 (Tahun Rencana)		Sumber Dana	Catatan Penting	Prakiraan Maju Rencana Tahun 2020		Penanggungjawab	
								Target Capaian Kinerja	Kebutuhan Dana/Pagu Indikatif			Target Capaian Kinerja	Kebutuhan Dana/Pagu Indikatif		
				5.	Mewujudkan Tata Kelola Pemerintahan Yang Baik dan Bersih									KEC. CIWIDEY	
				5.1.1.1	Program Peningkatan Profesionalisme Birokrasi									KEC. CIWIDEY	
				7	KEWILAYAHAN									KEC. CIWIDEY	
				7.1	Kecamatan									KEC. CIWIDEY	
x	xx	xx	xx	1	5.2.1.1	Program Pelayanan Administrasi Perkantoran	Prosentase Pemenuhan Operasional Perkantoran	100 persen	308.355.740			100 persen	291.391.384	KEC. CIWIDEY	
x	xx	xx	xx	1	5.2.1.1.1	Penyediaan jasa surat menyurat	Jumlah penyediaan jasa Surat Menyurat		1.000 -berkas	2.000.000	APBD Kab	PD	1.000 -berkas	2.000.000	KEC. CIWIDEY
x	xx	xx	xx	1	5.2.1.1.2	Penyediaan jasa komunikasi, sumber daya air dan listrik	Jumlah penyediaan Kebutuhan Listrik , Air , Dan Jasa Telekomunikasi	100 %	34.630.740	APBD Kab	PD	100 %	34.630.740	KEC. CIWIDEY	
x	xx	xx	xx	1	5.2.1.1.3	Penyediaan jasa peralatan dan perlengkapan kantor	Penyediaan Peralatan Perengkapan Kantor	8 unit	47.500.000	APBD Kab	PD	8 unit	47.500.000	KEC. CIWIDEY	
x	xx	xx	xx	1	5.2.1.1.8	Penyediaan jasa kebersihan kantor	Penyediaan jasa kebersihan kantor	100 %	71.625.000	APBD Kab	PD	100 %	44.325.000	KEC. CIWIDEY	
x	xx	xx	xx	1	5.2.1.1.9	Penyediaan jasa perbaikan peralatan kerja	-Penyediaan jasa peralatan dan perlengkapan kantor	20 BUAH	13.000.000	APBD Kab	PD	20 BUAH	13.000.000	KEC. CIWIDEY	
x	xx	xx	xx	1	5.2.1.1.10	Penyediaan alat tulis kantor	-Penyediaan alat tulis kantor	26 -rim	21.100.000	APBD Kab	PD	26 -rim	24.450.000	KEC. CIWIDEY	
x	xx	xx	xx	1	5.2.1.1.11	Penyediaan barang cetakan dan penggandaan	-Penyediaan barang cetakan dan penggandaan	52 jenis	6.600.000	APBD Kab	PD	52 jenis	6.600.000	KEC. CIWIDEY	
x	xx	xx	xx	1	5.2.1.1.12	Penyediaan komponen instalasi listrik/penerangan bangunan kantor	-Penyediaan komponen instalasi listrik/penerangan bangunan kantor	5 -jenis	3.500.000	APBD Kab	PD	5 -jenis	3.500.000	KEC. CIWIDEY	
x	xx	xx	xx	1	5.2.1.1.13	Penyediaan peralatan dan perlengkapan kantor	-	0 -	0	APBD Kab	PD	0 -	0	KEC. CIWIDEY	
x	xx	xx	xx	1	5.2.1.1.14	Penyediaan peralatan rumah tangga	-Penyediaan peralatan rumah tangga	5 lusin	5.000.000	APBD Kab	PD	5 lusin	5.500.000	KEC. CIWIDEY	
x	xx	xx	xx	1	5.2.1.1.15	Penyediaan bahan bacaan dan peraturan perundang-undangan	-Penyediaan Bahan Bacaan dan Peraturan perundang - undangan	12 bulan	6.000.000	APBD Kab	PD	12 bulan	6.000.000	KEC. CIWIDEY	
x	xx	xx	xx	1	5.2.1.1.17	Penyediaan makanan dan minuman	-Penyediaan makanan dan minuman	800 box	27.800.000	APBD Kab	PD	800 box	31.785.644	KEC. CIWIDEY	
x	xx	xx	xx	1	5.2.1.1.20	Rapat- <u>rapat</u> koordinasi dan konsultasi ke Dalam Daerah	-Rapat- <u>rapat</u> koordinasi dan konsultasi ke luar daerah	112 bulan	60.000.000	APBD Kab	PD	12 bulan	62.500.000	KEC. CIWIDEY	
x	xx	xx	xx	1	5.2.1.1.22	Penunjang Perayaan Hari-hari Bersejarah *)	-Penunjang Peringatan Hari-hari Besar Bersejarah	12 bulan	9.600.000	APBD Kab	PD	12 bulan	9.600.000	KEC. CIWIDEY	
x	xx	xx	xx	2	5.2.1.2	Program peningkatan sarana dan prasarana aparatur	-Program peningkatan sarana dan prasarana aparatur	80 %	82.200.000			80 %	84.123.500	KEC. CIWIDEY	
x	xx	xx	xx	2	5.2.1.2.5	Pengadaan kendaraan dinas/operasional	-	0	0	APBD Kab	PD	0	0	KEC. CIWIDEY	
x	xx	xx	xx	2	5.2.1.2.10	Pengadaan mebeleur	-Pengadaan Mebeulair	0 JENIS	0	APBD Kab	PD	0 JENIS	0	KEC. CIWIDEY	
x	xx	xx	xx	2	5.2.1.2.22	Pemeliharaan rutin/berkala gedung kantor	-Pemeliharaan rutin/berkala gedung kantor	40 OB	20.000.000	APBD Kab	PD	40 OB	21.500.000	KEC. CIWIDEY	
x	xx	xx	xx	2	5.2.1.2.24	Pemeliharaan rutin/berkala kendaraan dinas/operasional	-Pemeliharaan rutin/berkala kendaraan dinas/operasional	10 unit	28.000.000	APBD Kab	PD	10 unit	28.423.500	KEC. CIWIDEY	
x	xx	xx	xx	2	5.2.1.2.27	Pemeliharaan rutin/berkala peralatan rumah labatan/dinas	-	0	0	APBD Kab	PD	0	0	KEC. CIWIDEY	
x	xx	xx	xx	2	5.2.1.2.42	Rehabilitasi sedang/berat rumah gedung kantor	-	0	0	APBD Kab	PD	0	0	KEC. CIWIDEY	
x	xx	xx	xx	2	5.2.1.2.47	Pemeliharaan Halaman Kantor	-Pengadaan pakaian khusus hari-hari tertentu	75 stel	34.200.000	APBD Kab	PD	75 stel	34.200.000	KEC. CIWIDEY	
x	xx	xx	xx	3	5.2.1.3	Program peningkatan disiplin aparatur	-Program peningkatan disiplin aparatur	80 %	30.000.000			80 %	30.150.000	KEC. CIWIDEY	
x	xx	xx	xx	3	5.2.1.3.2	Pengadaan pakaian dinas beserta perlengkapannya	-Pengadaan pakaian dinas beserta perlengkapannya	25 stel	7.500.000	APBD Kab	PD	25 stel	7.500.000	KEC. CIWIDEY	
x	xx	xx	xx	3	5.2.1.3.5	Pengadaan pakaian khusus hari-hari tertentu	-Pengadaan pakaian khusus hari-hari tertentu	75 stel	22.500.000	APBD Kab	PD	75 stel	22.650.000	KEC. CIWIDEY	
x	xx	xx	xx	5	5.2.1.5	Program peningkatan kapasitas sumber daya aparatur	-Program peningkatan kapasitas sumber daya anaratur	100 %	15.750.000			100 %	15.828.750	KEC. CIWIDEY	
x	xx	xx	xx	5	5.2.1.5.2	Sosialisasi peraturan perundang-undangan	-	0 -	15.750.000	APBD Kab	PD	0 -	15.828.750	KEC. CIWIDEY	
x	xx	xx	xx	6	5.2.1.6	Program peningkatan pengembangan sistem pelaporan capaian kinerja dan keuangan	-	0 -	25.800.000			0 -	25.800.000	KEC. CIWIDEY	
x	xx	xx	xx	6	5.2.1.6.1	Penyusunan laporan capaian kinerja dan ikhtisar realisasi kinerja SKPD	Jumlah Laporan Kinerj dan Realisasi		4 Dokumen	6.100.000	APBD Kab	PD	4 Dokumen	6.100.000	KEC. CIWIDEY
x	xx	xx	xx	6	5.2.1.6.2	Penyusunan laporan keuangan semesteran	Jumlah Laporan Semesteran		2 Dokumen	3.000.000	APBD Kab	PD	2 Dokumen	3.000.000	KEC. CIWIDEY

x	xx	xx	xx	6	3	1	5.2.1.6.3	Penyusunan pelaporan prognosis realisasi anggaran	Jumlah dokumen laporan prognosis	Ciparay	1 Dokumen	8.000.000	APBD Kab	PD	1 Dokumen	8.000.000	KEC. CIWIDEY
x	xx	xx	xx	6	4	1	5.2.1.6.4	Penyusunan pelaporan keuangan akhir tahun	-	Ciparay	0 -	8.700.000	APBD Kab	PD	0 -	8.700.000	KEC. CIWIDEY
<b>Jumlah 1</b>												<b>462.105.740</b>			<b>447.293.634</b>	KEC. CIWIDEY	
<b>6</b>	<b>0</b>	<b>1</b>	<b>10</b>	<b>7</b>		<b>1</b>	<b>5.1.1.7</b>	<b>Program penataan administrasi kependudukan</b>	Jumlah kegiatan pelayanan publik dalam bidang kependudukan		1 kegiatan	<b>15.500.000</b>			1 kegiatan	<b>16.000.000</b>	KEC. CIWIDEY
6	0	1	10	7	1	1	5.1.1.7.1	Peningkatan pelayanan publik dalam bidang kependudukan	Jumlah pelayanan kependudukan yang optimal	Ciparay	1 Kegiatan	15.500.000	APBD Kab	PD	1 Kegiatan	16.000.000	KEC. CIWIDEY
<b>6</b>	<b>0</b>	<b>1</b>	<b>8</b>	<b>8</b>		<b>1</b>	<b>5.1.2.8</b>	<b>Program pengembangan kinerja pengelolaan persampahan</b>	Jumlah kegiatan program pengelolaan persampahan		1 Kegiatan	<b>2.500.000</b>			1 Kegiatan	<b>2.512.500</b>	KEC. CIWIDEY
6	0	1	8	8	1	1	5.1.2.8.1	penyediaan sarana dan prasarana pengelolaan persampahan	Jumlah kegiatan pemberdayaan lembaga yang berdaya guna	Ciparay	1 Kegiatan	2.500.000	APBD Kab	PD	1 Kegiatan	2.512.500	KEC. CIWIDEY
<b>6</b>	<b>0</b>	<b>1</b>	<b>20</b>	<b>17</b>		<b>1</b>	<b>5.1.2.17</b>	<b>Program peningkatan dan pengembangan pengelolaan keuangan daerah</b>	Jumlah kegiatan peningkatan dan pembangunan pengelolaan keuangan daerah		1 Kegiatan	<b>6.000.000</b>			1 Kegiatan	<b>6.030.000</b>	KEC. CIWIDEY
6	0	1	20	17	19	1	5.1.2.17.19	Intensifikasi dan ekstensifikasi sumber-sumber pendapatan daerah	Jumlah kegiatan penunjang peningkatan sumber pendapatan daerah	Ciparay	1 Kegiatan	6.000.000	APBD Kab	PD	1 Kegiatan	6.030.000	KEC. CIWIDEY
<b>6</b>	<b>0</b>	<b>1</b>	<b>20</b>	<b>20</b>		<b>1</b>	<b>5.1.2.20</b>	<b>Program peningkatan sistem pengawasan internal dan pengendalian pelaksanaan kebijakan KDH</b>	Persentase kegiatan penataan administrasi kependudukan		12 Bulan	<b>42.143.000</b>			12 Bulan	<b>49.266.349</b>	KEC. CIWIDEY
6	0	1	20	20	3	1	5.1.2.20.3	Pengendalian manajemen pelaksanaan kebijakan KDH	Jumlah kegiatan pengendalian manajemen KDH	Ciparay	12 Bulan	42.143.000	APBD Kab	PD	12 Bulan	49.266.349	KEC. CIWIDEY
<b>6</b>	<b>0</b>	<b>1</b>	<b>22</b>	<b>50</b>		<b>1</b>	<b>5.1.2.50</b>	<b>Program Peningkatan Keberdayaan Masyarakat Pedesaan</b>	Prosentase peningkatan peranan Lembaga dan Organisasi Masyarakat Pedesaan		80 %	<b>25.000.000</b>			80 %	<b>26.000.000</b>	KEC. CIWIDEY
6	0	1	22	50	1	1	5.1.2.50.1	Pemberdayaan Lembaga dan Organisasi Masyarakat Pedesaan	-	Ciparay	1 Kegiatan	25.000.000	APBD Kab	PD	1 Kegiatan	26.000.000	KEC. CIWIDEY
<b>6</b>	<b>0</b>	<b>1</b>	<b>18</b>	<b>51</b>		<b>1</b>	<b>5.1.2.51</b>	<b>Program Pembinaan dan Pemasyarakatan Olahraga</b>	Jumlah kegiatan pembinaan dan permasyarakatan olah raga		2 Kegiatan	<b>40.000.000</b>			2 Kegiatan	<b>40.200.000</b>	KEC. CIWIDEY
6	0	1	18	51	1	1	5.1.2.51.1	Pembinaan cabang olahraga prestasi di tingkat daerah	Jumlah kegiatan potensi olah raga prestasi	Ciparay	1 Kegiatan	20.000.000	APBD Kab	PD	1 Kegiatan	20.200.000	KEC. CIWIDEY
6	0	1	18	51	2	1	5.1.2.51.2	Pembinaan olahraga yang berkembang di masyarakat	Jumlah kegiatan potensi olah raga dipasyarakat	Ciparay	1 Kegiatan	20.000.000	APBD Kab	PD	1 Kegiatan	20.000.000	KEC. CIWIDEY
<b>6</b>	<b>0</b>	<b>1</b>	<b>6</b>	<b>52</b>		<b>1</b>	<b>5.1.2.52</b>	<b>Program perencanaan pembangunan daerah</b>	Jumlah kegiatan pengembangan partisipasi masyarakat dalam perumusan program dan kebijakan layanan publik		1 Kegiatan	<b>38.000.000</b>			1 Kegiatan	<b>38.190.000</b>	KEC. CIWIDEY
6	0	1	6	52	1	1	5.1.2.52.1	Pengembangan partisipasi masyarakat dalam perumusan program dan kebijakan layanan publik	Jumlah kegiatan partisipasi publik	Ciparay	1 Kegiatan	38.000.000	APBD Kab	PD	1 Kegiatan	38.190.000	KEC. CIWIDEY
<b>6</b>	<b>0</b>	<b>1</b>	<b>2</b>	<b>53</b>		<b>1</b>	<b>5.1.2.53</b>	<b>Program peningkatan keselamatan ibu melahirkan dan anak</b>	Jumlah kegiatan peningkatan keselamatan ibu melahirkan dan anak		1 Kegiatan	<b>35.000.000</b>			1 Kegiatan	<b>36.000.000</b>	KEC. CIWIDEY
6	0	1	2	53	1	1	5.1.2.53.1	Penyuluhan kesehatan bagi ibu hamil dari keluarga kurang mampu	Jumlah kegiatan penyuluhan kesehatan bagi ibu hamil dari keluarga tidak mampu	Ciparay	1 Kegiatan	35.000.000	APBD Kab	PD	1 Kegiatan	36.000.000	KEC. CIWIDEY
<b>6</b>	<b>0</b>	<b>1</b>	<b>8</b>	<b>54</b>			<b>5.1.2.54</b>	<b>Program Pengelolaan ruang terbuka hijau (RTH)</b>	Jumlah kegiatan pemeliharaan ruang terbuka hijau		0 %	<b>0</b>			0 %	<b>0</b>	KEC. CIWIDEY
6	0	1	8	54	6	1	5.1.2.54.6	Pemeliharaan RTH	Jumlah kegiatan pemeliharaan ruang terbuka hijau	Ciparay	0 Paket	0	APBD Kab	PD	0 Paket	0	KEC. CIWIDEY
<b>6</b>	<b>0</b>	<b>1</b>	<b>19</b>	<b>56</b>		<b>1</b>	<b>5.1.2.56</b>	<b>Program pemeliharaan kantrantibmas dan pencegahan tindak kriminal</b>	-		2 Kegiatan	<b>94.000.000</b>			2 Kegiatan	<b>94.470.000</b>	KEC. CIWIDEY
6	0	1	19	56	1	1	5.1.2.56.1	Peningkatan kerjasama dengan aparat keamanan dalam teknik pencegahan kejahatan	Jumlah kegiatan kerjasama yang baik dan intensif	Ciparay	12 Bulan	49.000.000	APBD Kab	PD	12 Bulan	49.470.000	KEC. CIWIDEY
6	0	1	19	56	2	1	5.1.2.56.2	Peningkatan kapasitas aparat dalam rangka pelaksanaan siskamswakarsa di daerah	Jumlah kegiatan pelaksanaan siskamswakarsa	Ciparay	12 Bulan	45.000.000	APBD Kab	PD	12 Bulan	45.000.000	KEC. CIWIDEY
<b>6</b>	<b>0</b>	<b>1</b>	<b>19</b>	<b>57</b>		<b>1</b>	<b>5.1.2.57</b>	<b>Program pengembangan wawasan kebangsaan</b>	-		0	<b>116.400.000</b>			0	<b>120.000.000</b>	KEC. CIWIDEY
6	0	1	19	57	1	1	5.1.2.57.1	Peningkatan toleransi dan kerukunan dalam kehidupan beragama	Jumlah kegiatan kerukunan umat beragama	Ciparay	12 Bulan	80.000.000	APBD Kab	PD	12 Bulan	81.000.000	KEC. CIWIDEY



6	0	1	19	57	2	1	5.1.2.57.2	Peningkatan kesadaran masyarakat akan nilai-nilai luhur budaya bangsa	Jumlah kegiatan pemeliharaan kesadaran masyarakat dalam menjunjung tinggi akan nilai nilai luhur budaya bangsa	Ciparay		12 Bulan	36.400.000	APBD Kab	PD	12 Bulan	39.000.000	KEC. CIWIDEY
6	0	1	18	58		1	5.1.2.58	<b>Program peningkatan upaya penumbuhan kewirausahaan dan kecakapan hidup pemuda</b>	Jumlah kegiatan peningkatan potensi pemuda			1 Kegiatan	28.800.000			1 Kegiatan	28.944.000	KEC. CIWIDEY
6	0	1	18	58	1	1	5.1.2.58.1	Pelatihan keterampilan bagi pemuda	Jumlah kegiatan peningkatan potensi pemuda	Ciparay		1 Kegiatan	28.800.000	APBD Kab	PD	1 Kegiatan	28.944.000	KEC. CIWIDEY
6	0	1	22	59		1	5.1.2.59	<b>Program peningkatan kapasitas aparatur pemerintah desa</b>	Jumlah kegiatan pelatihan aparatur pemerintah desa dalam bidang manajemen pemerintahan desa			1 Kegiatan	30.000.000			1 Kegiatan	34.069.500	KEC. CIWIDEY
6	0	1	22	59	1	1	5.1.2.59.1	Pelatihan aparatur pemerintah desa dalam bidang manajemen pemerintahan desa	Jumlah kegiatan peningkatan kapasitas aparatur pemerintah desa dalam menunjang pelayanan publik	Ciparay		1 Kegiatan	30.000.000	APBD Kab	PD	1 Kegiatan	34.069.500	KEC. CIWIDEY
6	0	1	11	60		1	5.1.2.60	<b>Program Peningkatan peran serta dan kesetaraan jender dalam pembangunan</b>	Jumlah kegiatan peningkatan peran serta dan kesetaraan jender dalam pembangunan			1 Kegiatan	70.000.000			1 Kegiatan	71.500.000	KEC. CIWIDEY
6	0	1	11	60	1	1	5.1.2.60.1	Kegiatan pembinaan organisasi perempuan	Jumlah kegiatan kesetaraan jender dalam pembangunan	Ciparay		1 Kegiatan	70.000.000	APBD Kab	PD	1 Kegiatan	71.500.000	KEC. CIWIDEY
6	0	1	19	62		1	5.1.2.62	<b>Program pencegahan dini dan penanggulangan korban bencana alam</b>	Jumlah prosentase pencegahan dini dan penanggulangan pencegahan bencana alam			1 Kegiatan	10.000.000			1 Kegiatan	10.050.000	KEC. CIWIDEY
6	0	1	19	62	4	1	5.1.2.62.4	Pengadaan Tempat Penampungan Sementara dan evakuasi penduduk dari ancaman/korban bencana alam	Jumlah kegiatan Fasilitas evakuasi korban bencana	Ciparay		1 Kegiatan	10.000.000	APBD Kab	PD	1 Kegiatan	10.050.000	KEC. CIWIDEY
								<b>Jumlah 2</b>					<b>553.343.000</b>				<b>573.232.349</b>	KEC. CIWIDEY
								<b>Jumlah Total (1+2)</b>					<b>1.015.448.740</b>				<b>1.020.525.983</b>	KEC. CIWIDEY

**RUMUSAN RENCANA PROGRAM DAN KEGIATAN PD TAHUN 2019  
DAN PRAKIRAAN MAJU TAHUN 2020  
KABUPATEN BANDUNG**

Kode	Bidang Urusan Pemerintahan dan Program dan Kegiatan	Indikator Kinerja Program (Outcome) dan Kegiatan (Output)	Lokasi	Rencana Tahun 2019 (Tahun Rencana)		Sumber Dana	Catatan Penting	Prakiraan Maju Rencana Tahun 2020		Penanggungjawab
				Target Capaian Kinerja	Kebutuhan Dana/Pagu Indikatif			Target Capaian Kinerja	Kebutuhan Dana/Pagu Indikatif	
5.	Mewujudkan Tata Kelola Pemerintahan Yang Baik dan Bersih									KEC. DAYEUHKOLO
5.1.1.1	Program Peningkatan Profesionalisme Birokrasi									KEC. DAYEUHKOLO
7	KEWILAYAHAN									KEC. DAYEUHKOLO
7.1	Kecamatan									KEC. DAYEUHKOLO
x xx xx xx 1	5.2.1.1 Program Pelayanan Administrasi Perkantoran	Penunjang administrasi perkantoran		60 %	862.430.808			80 %	762.928.479	KEC. DAYEUHKOLO
x xx xx xx 1 1 1	5.2.1.1.1 Penyediaan jasa surat menyurat	Jumlah penyediaan surat menyurat	Dayeuhkolot	2 Jenis	27.000.000	APBD Kab	PD	2 Jenis	20.000.000	KEC. DAYEUHKOLO
x xx xx xx 1 2 1	5.2.1.1.2 Penyediaan jasa komunikasi, sumber daya air dan listrik	Jumlah penyediaan jasa komunikasi, sumber daya air dan listrik	Dayeuhkolot	12 Bulan	75.000.000	APBD Kab	PD	12 Bulan	45.000.000	KEC. DAYEUHKOLO
x xx xx xx 1 6 1	5.2.1.1.6 Penyediaan jasa pemeliharaan dan perizinan kendaraan dinas/operasional	Tersedianya jasa pemeliharaan dan perizinan kendaraan dinas/operasional	Dayeuhkolot	7 Unit	60.000.000	APBD Kab	PD	7 Unit	43.000.000	KEC. DAYEUHKOLO
x xx xx xx 1 8 1	5.2.1.1.8 Penyediaan jasa kebersihan kantor	Terlaksananya pembayaran pegawai kebersihan kantor sebanyak 2 orang dan penyediaan peralatan kebersihan	Dayeuhkolot	2 Kegiatan	75.000.000	APBD Kab	PD	2 Kegiatan	55.000.000	KEC. DAYEUHKOLO
x xx xx xx 1 9 1	5.2.1.1.9 Penyediaan jasa perbaikan peralatan kerja	Jasa perbaikan peralatan kerja dalam upaya pemeliharaan dan perawatannya	Dayeuhkolot	3 Jenis	25.000.000	APBD Kab	PD	3 Jenis	25.000.000	KEC. DAYEUHKOLO
x xx xx xx 1 10 1	5.2.1.1.10 Penyediaan alat tulis kantor	Tersedianya Kebutuhan Alat Tulis Kantor Kecamatan Katapang	Dayeuhkolot	15 Jenis	90.430.808	APBD Kab	PD	10 Jenis	22.928.479	KEC. DAYEUHKOLO
x xx xx xx 1 11 1	5.2.1.1.11 Penyediaan barang cetakan dan penggandaan	Tersedianya barang cetakan, biaya penggandaan dan penulisan	Dayeuhkolot	7 Jenis	30.000.000	APBD Kab	PD	7 Jenis	5.000.000	KEC. DAYEUHKOLO
x xx xx xx 1 12 1	5.2.1.1.12 Penyediaan komponen instalasi listrik/penerangan bangunan kantor	Tersedianya kompoen instalasi listrik/penerangan bangunan kantor kecamatan	Dayeuhkolot	2 Jenis/kegiatan	10.000.000	APBD Kab	PD	2 Jenis/kegiatan	7.000.000	KEC. DAYEUHKOLO
x xx xx xx 1 13 1	5.2.1.1.13 Penyediaan peralatan dan perlengkapan kantor	Tersedianya peralatan dan perlengkapan kantor untuk pelayanan administrasi perkantoran di kecamatan	Dayeuhkolot	5 Unit	150.000.000	APBD Kab	PD	3 Unit	200.000.000	KEC. DAYEUHKOLO
x xx xx xx 1 14 1	5.2.1.1.14 Penyediaan peralatan rumah tangga	Tersedianya peralatan rumah tangga di kantor kecamatan Katapang	Dayeuhkolot	5 Jenis	10.000.000	APBD Kab	PD	4 Jenis	5.000.000	KEC. DAYEUHKOLO
x xx xx xx 1 15 1	5.2.1.1.15 Penyediaan bahan bacaan dan peraturan perundang-undangan	Terpenuhinya bahan bacaan dan peraturan perundang-undangan di kantor kecamatan	Dayeuhkolot	3 Jenis	10.000.000	APBD Kab	PD	2 Jenis	5.000.000	KEC. DAYEUHKOLO
x xx xx xx 1 17 1	5.2.1.1.17 Penyediaan makanan dan minuman	Tersedianya makanan dan minuman penunjang seluruh kegiatan operasional, rapat terbatas dan rapat koordinasi di kecamatan	Dayeuhkolot	800 Box	50.000.000	APBD Kab	PD	800 Box	30.000.000	KEC. DAYEUHKOLO
x xx xx xx 1 18 1	5.2.1.1.18 Rapat-rapat koordinasi dan konsultasi ke luar daerah	Tersedianya biaya koordinasi dan konsultasi ke luar daerah	Dayeuhkolot	1 Kegiatan	50.000.000	APBD Kab	PD	1 Kegiatan	50.000.000	KEC. DAYEUHKOLO
x xx xx xx 1 19 1	5.2.1.1.19 Penyediaan Tenaga Pendukung teknis dan Administrasi Perkantoran	Tersedianya tenaga pendukung teknis administrasi perkantoran	Dayeuhkolot	250 HOK	125.000.000	APBD Kab	PD	250 HOK	135.000.000	KEC. DAYEUHKOLO
x xx xx xx 1 20 1	5.2.1.1.20 Rapat-rapat koordinasi dan konsultasi ke Dalam Daerah	Tersedianya biaya perjalanan dinas dalam daerah zona 1 (satu)	Dayeuhkolot	151 HOK	50.000.000	APBD Kab	PD	100 HOK	100.000.000	KEC. DAYEUHKOLO
x xx xx xx 1 22 1	5.2.1.1.22 Penunjang Perayaan Hari-hari Bersejarah *)	Terlaksananya kegiatan perayaan hari-hari bersejarah di wilayah kecamatan Katapang	Dayeuhkolot	4 Jenis	25.000.000	APBD Kab	PD	4 Jenis	15.000.000	KEC. DAYEUHKOLO
x xx xx xx 2	5.2.2.2 Program peningkatan sarana dan prasarana aparatur	-		0 -	393.685.847			0 -	968.392.456	KEC. DAYEUHKOLO
x xx xx xx 2 3 1	5.2.2.2.3 Pembangunan gedung kantor	Pembangunan Gedung Kantor Kelurahan	Dayeuhkolot	1 Paket	0	APBD Kab	PD	1 PAKET	537.622.445	KEC. DAYEUHKOLO
x xx xx xx 2 5 1	5.2.2.2.5 Pengadaan kendaraan dinas/operasional	-	Dayeuhkolot	1 Paket	150.000.000	APBD Kab	PD	0 -	107.770.011	KEC. DAYEUHKOLO
x xx xx xx 2 10 1	5.2.2.2.10 Pengadaan mebeleur	-	Dayeuhkolot	1 Paket	40.000.000	APBD Kab	PD	0 -	60.000.000	KEC. DAYEUHKOLO
x xx xx xx 2 22 1	5.2.2.2.22 Pemeliharaan rutin/berkala gedung kantor	-	Dayeuhkolot	1 Paket	38.685.847	APBD Kab	PD	0 -	94.000.000	KEC. DAYEUHKOLO
x xx xx xx 2 24 1	5.2.2.2.24 Pemeliharaan rutin/berkala kendaraan dinas/operasional	-	Dayeuhkolot	1 Paket	165.000.000	APBD Kab	PD	0 -	169.000.000	KEC. DAYEUHKOLO

x	xx	xx	xx	2	42	1	5.2.2.2.42	Rehabilitasi sedang/berat rumah gedung kantor	-	Dayeuhkolot		1 Paket	0	APBD Kab	PD	0 -	0	KEC. DAYEUIHKOLO	
<b>x</b>	<b>xx</b>	<b>xx</b>	<b>xx</b>	<b>3</b>			<b>5.2.2.3</b>	<b>Program peningkatan disiplin aparatur</b>	-			100%	<b>97.000.000</b>				0 -	<b>55.712.686</b>	KEC. DAYEUIHKOLO
x	xx	xx	xx	3	2	1	5.2.2.3.2	Pengadaan pakaian dinas beserta perlengkapannya	-	Dayeuhkolot		1 Paket	27.000.000	APBD Kab	PD	0 -	25.000.000	KEC. DAYEUIHKOLO	
x	xx	xx	xx	3	4	1	5.2.2.3.4	Pengadaan pakaian KORPRI	-	Dayeuhkolot		1 Paket	20.000.000	APBD Kab	PD	0 -	14.150.000	KEC. DAYEUIHKOLO	
x	xx	xx	xx	3	5	1	5.2.2.3.5	Pengadaan pakaian khusus hari-hari tertentu	-	Dayeuhkolot		1 Paket	50.000.000	APBD Kab	PD	0 -	16.562.686	KEC. DAYEUIHKOLO	
<b>x</b>	<b>xx</b>	<b>xx</b>	<b>xx</b>	<b>5</b>			<b>5.2.1.5</b>	<b>Program peningkatan kapasitas sumber daya aparatur</b>	Prosentase peningkatan kapasitas sumberdaya aparatur			0 -	<b>100.000.000</b>				0 -	<b>75.000.000</b>	KEC. DAYEUIHKOLO
x	xx	xx	xx	5	2	1	5.2.1.5.2	Sosialisasi peraturan perundang-undangan	Terlaksananya sosialisasi peraturan perundang undangan	Dayeuhkolot		0 -	50.000.000	APBD Kab	PD	0 -	50.000.000	KEC. DAYEUIHKOLO	
x	xx	xx	xx	5	3	1	5.2.1.5.3	Bimbingan teknis implementasi peraturan perundang-undangan	Terlaksananya bimbingan teknis implementasi peraturan perundang undangan	Dayeuhkolot		0 -	50.000.000	APBD Kab	PD	0 -	50.000.000	KEC. DAYEUIHKOLO	
<b>x</b>	<b>xx</b>	<b>xx</b>	<b>xx</b>	<b>6</b>			<b>5.2.2.6</b>	<b>Program peningkatan pengembangan sistem pelaporan capaian kinerja dan keuangan</b>	-			0 -	<b>495.375.359</b>				0 -	<b>524.514.620</b>	KEC. DAYEUIHKOLO
x	xx	xx	xx	6	1	1	5.2.2.6.1	Penyusunan laporan capaian kinerja dan ikhtisar realisasi kinerja SKPD	-	Dayeuhkolot		0 -	6.525.359	APBD Kab	PD	0 -	7.000.000	KEC. DAYEUIHKOLO	
x	xx	xx	xx	6	2	1	5.2.2.6.2	Penyusunan laporan keuangan semesteran	-	Dayeuhkolot		0 -	4.500.000	APBD Kab	PD	0 -	4.500.000	KEC. DAYEUIHKOLO	
x	xx	xx	xx	6	3	1	5.2.2.6.3	Penyusunan pelaporan prognosis realisasi anggaran	-	Dayeuhkolot		0 -	2.975.000	APBD Kab	PD	0 -	3.000.000	KEC. DAYEUIHKOLO	
x	xx	xx	xx	6	4	1	5.2.2.6.4	Penyusunan pelaporan keuangan akhir tahun	-	Dayeuhkolot		0 -	53.975.000	APBD Kab	PD	0 -	54.014.620	KEC. DAYEUIHKOLO	
x	xx	xx	xx	6	5	1	5.2.2.6.5	Penyusunan Rencana dan Penganggaran Kegiatan	-	Dayeuhkolot		0 -	5.000.000	APBD Kab	PD	0 -	6.000.000	KEC. DAYEUIHKOLO	
x	xx	xx	xx	6	6	1	5.2.2.6.6	Honorarium Non PNS	-	Dayeuhkolot		0 -	422.400.000	APBD Kab	PD	0 -	450.000.000	KEC. DAYEUIHKOLO	
								<b>Jumlah 1</b>					<b>1.948.492.014</b>				<b>1.548.619.762</b>	KEC. DAYEUIHKOLO	
<b>6</b>	<b>0</b>	<b>1</b>	<b>10</b>	<b>7</b>		<b>1</b>	<b>5.1.1.7</b>	<b>Program penataan administrasi kependudukan</b>	Prosentase Pelayanan Administrasi Kependudukan <b>tenat Waktu</b>			100 %	<b>50.000.000</b>				100 %	<b>50.000.000</b>	KEC. DAYEUIHKOLO
6	0	1	10	7	1	1	5.1.1.7.1	Peningkatan pelayanan publik dalam bidang kependudukan	Jumlah Kegiatan Sosialisasi dalam Bidang Kependudukan	Dayeuhkolot		100 %	50.000.000	APBD Kab	PD		100 %	50.000.000	KEC. DAYEUIHKOLO
<b>6</b>	<b>0</b>	<b>1</b>	<b>8</b>	<b>8</b>		<b>1</b>	<b>5.1.2.8</b>	<b>Program pengembangan kinerja pengelolaan persampahan</b>	-			0 -	<b>60.000.000</b>				0 -	<b>61.902.985</b>	KEC. DAYEUIHKOLO
6	0	1	8	8	1	1	5.1.2.8.1	penyediaan sarana dan prasarana pengelolaan persampahan	-	Dayeuhkolot		0 -	30.000.000	APBD Kab	PD	0 -	31.000.000	KEC. DAYEUIHKOLO	
6	0	1	8	8	2	1	5.1.2.8.2	sosialisasi kebijakan pengelolaan persampahan	-	Dayeuhkolot		0 -	30.000.000	APBD Kab	PD	0 -	30.902.985	KEC. DAYEUIHKOLO	
6	0	1	8	8	3	1	5.1.2.8.3	Peningkatan Peran Serta Masyarakat dalam Pengelolaan Persampahan	-	Dayeuhkolot		0 -	0	APBD Kab	PD	0 -	0	KEC. DAYEUIHKOLO	
<b>6</b>	<b>0</b>	<b>1</b>	<b>20</b>	<b>17</b>		<b>1</b>	<b>5.1.2.17</b>	<b>Program peningkatan dan pengembangan pengelolaan keuangan daerah</b>	-			0 -	<b>5.463.635</b>				0 -	<b>5.627.544</b>	KEC. DAYEUIHKOLO
6	0	1	20	17	19	1	5.1.2.17.19	Intensifikasi dan ekstensifikasi sumber-sumber pendapatan daerah	-	Dayeuhkolot		0 -	5.463.635	APBD Kab	PD	0 -	5.627.544	KEC. DAYEUIHKOLO	
<b>6</b>	<b>0</b>	<b>1</b>	<b>20</b>	<b>20</b>		<b>1</b>	<b>5.1.2.20</b>	<b>Program peningkatan sistem pengawasan internal dan pengendalian pelaksanaan kebijakan KDH</b>	Prosentase peningkatan sistem pengawasan internal dan pengendalian pelaksanaan kebijakan KDH			100	<b>828.845.250</b>				0	<b>75.000.000</b>	KEC. DAYEUIHKOLO
6	0	1	20	20	3	1	5.1.2.20.3	Pengendalian manajemen pelaksanaan kebijakan KDH	Terlaksananya kegiatan pengendalian manajemen pelaksanaan kebijakan KDH	Dayeuhkolot		1 Kegiatan	828.845.250	APBD Kab	PD	0 -	828.845.250	KEC. DAYEUIHKOLO	
<b>6</b>	<b>0</b>	<b>1</b>	<b>22</b>	<b>50</b>		<b>1</b>	<b>5.1.2.50</b>	<b>Program Peningkatan Keberdayaan Masyarakat Pedesaan</b>	Prosentase peningkatan keberdayaan masyarakat pedesaan			100%	<b>487.700.000</b>				0 -	<b>487.700.000</b>	KEC. DAYEUIHKOLO
6	0	1	22	50	1	1	5.1.2.50.1	Pemberdayaan Lembaga dan Organisasi Masyarakat Pedesaan	Terlaksananya sosialisasi pemberdayaan lembaga dan organisasi masyarakat pedesaan	Dayeuhkolot		1 Kegiatan	300.000.000	APBD Kab	PD	0 -	300.000.000	KEC. DAYEUIHKOLO	
6	0	1	22	50	4	1	5.1.2.50.4	Monitoring Evaluasi dan Pelaporan Pengelolaan Keuangan Daerah	Terlaksananya monitoring evaluasi dan pelaporan keuangan daerah	Dayeuhkolot		1 Kegiatan	187.700.000	APBD Kab	PD	0 -	187.700.000	KEC. DAYEUIHKOLO	
<b>6</b>	<b>0</b>	<b>1</b>	<b>18</b>	<b>51</b>		<b>1</b>	<b>5.1.2.51</b>	<b>Program Pembinaan dan Pemasarakan Olahraga</b>	-			0 -	<b>54.967.264</b>				0 -	<b>36.016.282</b>	KEC. DAYEUIHKOLO
6	0	1	18	51	1	1	5.1.2.51.1	Pembinaan cabang olahraga prestasi di tingkat daerah	-	Dayeuhkolot		0 -	27.483.632	APBD Kab	PD	0 -	18.000.000	KEC. DAYEUIHKOLO	
6	0	1	18	51	2	1	5.1.2.51.2	Pembinaan olahraga yang berkembang di masyarakat	-	Dayeuhkolot		0 -	27.483.632	APBD Kab	PD	0 -	18.016.282	KEC. DAYEUIHKOLO	

6	0	1	6	52	1	1	5.1.2.52	<b>Program perencanaan pembangunan daerah</b>	Prosentase perencanaan pembangunan daerah	100%	50.000.000			0	50.000.000	KEC. DAYEUKHKOLOT
6	0	1	6	52	1	1	5.1.2.52.1	Pengembangan partisipasi masyarakat dalam perumusan program dan kebijakan layanan publik	Terlaksananya kegiatan musrenbang di kecamatan ibun	1 Kegiatan	50.000.000	APBD Kab	PD	0 -	50.000.000	KEC. DAYEUKHKOLOT
6	0	1	2	53	1	1	5.1.2.53	<b>Program peningkatan keselamatan ibu melahirkan dan anak</b>	-	0 -	54.636.350			0 -	56.275.441	KEC. DAYEUKHKOLOT
6	0	1	2	53	1	1	5.1.2.53.1	Penyuluhan kesehatan bagi ibu hamil dari keluarga kurang mampu	-	0 -	54.636.350	APBD Kab	PD	0 -	56.275.441	KEC. DAYEUKHKOLOT
6	0	1	8	54	6	1	5.1.2.54	<b>Program Pengelolaan ruang terbuka hijau (RTH)</b>	Prosentase pengelolaan ruang terbuka hijau RTH)	100%	600.000.000			0 -	600.000.000	KEC. DAYEUKHKOLOT
6	0	1	8	54	6	1	5.1.2.54.6	Pemeliharaan RTH	Terpeliharanya ruang terbuka hijau	1 Paket	600.000.000	APBD Kab	PD	0 -	600.000.000	KEC. DAYEUKHKOLOT
6	0	1	19	56	1	1	5.1.2.56	<b>Program pemeliharaan kantrantibmas dan pencegahan tindak kriminal</b>	Prosentase pemeliharaan kantrantibmas dan pencegahan tindak kriminal	100%	263.560.000			0 -	263.560.000	KEC. DAYEUKHKOLOT
6	0	1	19	56	1	1	5.1.2.56.1	Peningkatan kerjasama dengan aparat keamanan dalam teknik pencegahan kejahatan	Terlaksananya kerjasama dengan aparat keamanan dalam teknik pencegahan kejahatan	1 Kegiatan	100.000.000	APBD Kab	PD	0 -	100.000.000	KEC. DAYEUKHKOLOT
6	0	1	19	56	2	1	5.1.2.56.2	Peningkatan kapasitas aparat dalam rangka pelaksanaan siskamswakarsa di daerah	Meningkatnya kapasitas aparat dalam rangka pelaksanaan siskamswakarsa di daerah	1 Kegiatan	100.000.000	APBD Kab	PD	0 -	100.000.000	KEC. DAYEUKHKOLOT
6	0	1	19	56	5	1	5.1.2.56.5	Peningkatan kewaspadaan dini Masyarakat	Meningkatnya kewaspadaan dini masyarakat	1 Kegiatan	63.560.000	APBD Kab	PD	0 -	63.560.000	KEC. DAYEUKHKOLOT
6	0	1	19	57	1	1	5.1.2.57	<b>Program pengembangan wawasan kebangsaan</b>	Prosentase pengembangan wawasan kebangsaan	100%	33.328.174			0	33.328.174	KEC. DAYEUKHKOLOT
6	0	1	19	57	1	1	5.1.2.57.1	Peningkatan toleransi dan kerukunan dalam kehidupan beragama	Meningkatnya toleransi dan kerukunan dalam kehidupan beragama	1 Kegiatan	23.328.174	APBD Kab	PD	0 -	23.328.174	KEC. DAYEUKHKOLOT
6	0	1	19	57	2	1	5.1.2.57.2	Peningkatan kesadaran masyarakat akan nilai-nilai luhur budaya bangsa	Meningkatnya kesadaran masyarakat akan nilai nilai luhur budaya bangsa	1 Kegiatan	10.000.000	APBD Kab	PD	0 -	10.000.000	KEC. DAYEUKHKOLOT
6	0	1	22	59	1	1	5.1.2.59	<b>Program peningkatan kapasitas aparatur pemerintah desa</b>	Prosentase peningkatan kapasitas aparatur pemerintah desa	100%	145.894.534			0	145.894.534	KEC. DAYEUKHKOLOT
6	0	1	22	59	1	1	5.1.2.59.1	Pelatihan aparatur pemerintah desa dalam bidang manajemen pemerintahan desa	Terlaksananya pelatihan aparatur pemerintah desa dalam bidang manajemen pemerintahan desa	1 Kegiatan	50.000.000	APBD Kab	PD	0	50.000.000	KEC. DAYEUKHKOLOT
6	0	1	22	59	2	1	5.1.2.59.2	Monitoring, Evaluasi dan Pelaporan	Terlaksananya monitoring, evaluasi dan pelaporan	1 Kegiatan	50.000.000	APBD Kab	PD	0 -	50.000.000	KEC. DAYEUKHKOLOT
6	0	1	22	59	4	1	5.1.2.59.4	Pelatihan Aparatur Pemerintah Desa Dalam Bidang Pengelolaan Keuangan Desa	Terlaksananya pelatihan aparatur pemerintah desa dalam bidang pengelolaan keuangan desa	1 Kegiatan	45.894.534	APBD Kab	PD	0 -	45.894.534	KEC. DAYEUKHKOLOT
6	0	1	11	60	1	1	5.1.2.60	<b>Program Peningkatan peran serta dan kesetaraan jender dalam pembangunan</b>	-	0 -	300.000.000			0 -	298.000.000	KEC. DAYEUKHKOLOT
6	0	1	11	60	1	1	5.1.2.60.1	Kegiatan pembinaan organisasi perempuan	-	0 -	175.000.000	APBD Kab	PD	0 -	175.000.000	KEC. DAYEUKHKOLOT
6	0	1	11	60	4	1	5.1.2.60.4	Kegiatan Bimbingan Manajemen Usaha Bagi Perempuan dalam Mengelola Usaha	-	0 -	73.000.000	APBD Kab	PD	0 -	73.000.000	KEC. DAYEUKHKOLOT
6	0	1	11	60	5	1	5.1.2.60.5	Bimtek Kader Desa Wisma	-	0 -	52.000.000	APBD Kab	PD	0 -	50.000.000	KEC. DAYEUKHKOLOT
6	0	1	18	61	1	1	5.1.2.61	<b>Program peningkatan peran serta kepemudaan</b>	Prosentase peningkatan peran serta kepemudaan	0	23.000.000			0	23.000.000	KEC. DAYEUKHKOLOT
6	0	1	18	61	1	1	5.1.2.61.1	Pembinaan Organisasi kepemudaan	Terlaksananya pembinaan organisasi kepemudaan	0 -	23.000.000	APBD Kab	PD	0 -	23.000.000	KEC. DAYEUKHKOLOT
6	0	1	19	62	1	1	5.1.2.62	<b>Program pencegahan dini dan penanggulangan korban bencana alam</b>	Prosentase pencegahan dini dan penanggulangan korban bencana alam	0 -	256.790.845			0 -	256.790.845	KEC. DAYEUKHKOLOT
6	0	1	19	62	1	1	5.1.2.62.1	Pengadaan sarana dan prasarana evakuasi penduduk dari ancaman/korban bencana alam	Pengadaan sarana dan prasarana evakuasi penduduk darinancaman/korban bencana alam	100%	156.790.845	APBD Kab	PD	3 unit	156.790.845	KEC. DAYEUKHKOLOT
6	0	1	19	62	2	1	5.1.2.62.2	Sosialisasi Penanggulangan Korban Bencana Alam lingkup Kecamatan	Terlaksananya sosialisasi penanggulangan korban bencana alam lingkup kecamatan	0 -	100.000.000	APBD Kab	PD	0 -	100.000.000	KEC. DAYEUKHKOLOT
6	0	1	1	66	1	1	5.1.2.66	<b>Program Pendidikan Menengah</b>	-	0 -	54.636.350			0 -	56.275.441	KEC. DAYEUKHKOLOT
6	0	1	1	66	1	1	5.1.2.66.1	Penyebarluasan dan sosialisasi berbagai informasi pendidikan menengah	-	0 -	54.636.350	APBD Kab	PD	0 -	56.275.441	KEC. DAYEUKHKOLOT

6	0	1	3	69		1	5.1.2.69	Program Rehabilitasi/Pemeliharaan Jalan dan Jembatan	-			0 -		218.545.400			0 -	225.101.762	KEC. DAYEUKOLOLOT
6	0	1	3	69	1	1	5.1.2.69.1	Kegiatan Rehabilitasi/Pemeliharaan Jalan dan Jembatan	-	Dayeuhkolot		0 -		218.545.400	APBD Kab	PD	0 -	225.101.762	KEC. DAYEUKOLOLOT
								<b>Jumlah 2</b>						<b>3.487.367.802</b>				<b>789.199.455</b>	KEC. DAYEUKOLOLOT
								<b>Jumlah Total (1+2)</b>						<b>5.435.859.816</b>				<b>2.337.819.217</b>	KEC. DAYEUKOLOLOT

**RUMUSAN RENCANA PROGRAM DAN KEGIATAN PD TAHUN 2019  
DAN PRAKIRAAN MAJU TAHUN 2020  
KABUPATEN BANDUNG**

Kode					Bidang Urusan Pemerintahan dan Program dan Kegiatan	Indikator Kinerja Program (Outcome) dan Kegiatan (Output)	Lokasi		Rencana Tahun 2019 (Tahun Rencana)		Sumber Dana	Catatan Penting	Prakiraan Maju Rencana Tahun 2020		Penanggungjawab	
									Target Capaian Kinerja	Kebutuhan Dana/Pagu Indikatif			Target Capaian Kinerja	Kebutuhan Dana/Pagu Indikatif		
					5.	Mewujudkan Tata Kelola Pemerintahan Yang Baik dan Bersih									KEC. IBUN	
					5.1.1.1	Program Peningkatan Profesionalisme Birokrasi									KEC. IBUN	
					7	KEWILAYAHAN									KEC. IBUN	
					7.1	Kecamatan									KEC. IBUN	
x	xx	xx	xx	1	5.2.1.1	Program Pelayanan Administrasi Perkantoran	Persentase Pelayanan Administrasi Perkantoran		100 -	695.178.000			100 -	700.178.890	KEC. IBUN	
x	xx	xx	xx	1	1	5.2.1.1.1	Penyediaan jasa surat menyurat	Terlaksananya kegiatan jasa surat menyurat	Ibun	0 -	35.000.000	APBD Kab	PD	0 -	35.000.000	KEC. IBUN
x	xx	xx	xx	1	2	5.2.1.1.2	Penyediaan jasa komunikasi, sumber daya air dan listrik	Terlaksananya jasa komunikasi, sumber daya air dan listrik	Ibun	0 -	40.000.000	APBD Kab	PD	0 -	40.000.890	KEC. IBUN
x	xx	xx	xx	1	3	5.2.1.1.3	Penyediaan jasa peralatan dan perlengkapan kantor	Tersedianya jasa peralatan dan perlengkapan kantor	Ibun	0 -	50.000.000	APBD Kab	PD	0 -	50.000.000	KEC. IBUN
x	xx	xx	xx	1	8	5.2.1.1.8	Penyediaan jasa kebersihan kantor	Tersedianya jasa kebersihan kantor	Ibun	0 -	40.000.000	APBD Kab	PD	0 -	40.000.000	KEC. IBUN
x	xx	xx	xx	1	9	5.2.1.1.9	Penyediaan jasa perbaikan peralatan kerja	Tersedianya jasa perbaikan peralatan kerja	Ibun	0 -	35.000.000	APBD Kab	PD	0 -	40.000.000	KEC. IBUN
x	xx	xx	xx	1	10	5.2.1.1.10	Penyediaan alat tulis kantor	Tersedianya alat tulis kantor	Ibun	0 -	45.000.000	APBD Kab	PD	0 -	45.000.000	KEC. IBUN
x	xx	xx	xx	1	11	5.2.1.1.11	Penyediaan barang cetakan dan penggandaan	Tersedianya barang cetakan dan penggandaan	Ibun	0 -	35.000.000	APBD Kab	PD	0 -	35.000.000	KEC. IBUN
x	xx	xx	xx	1	12	5.2.1.1.12	Penyediaan komponen instalasi listrik/penerangan bangunan kantor	Tersedianya komponen instalasi listrik/penerangan bangunan kantor	Ibun	0 -	45.000.000	APBD Kab	PD	0 -	45.000.000	KEC. IBUN
x	xx	xx	xx	1	13	5.2.1.1.14	Penyediaan peralatan rumah tangga	Tersedianya peralatan rumah tangga	Ibun	0 -	55.000.000	APBD Kab	PD	0 -	55.000.000	KEC. IBUN
x	xx	xx	xx	1	15	5.2.1.1.15	Penyediaan bahan bacaan dan peraturan perundang-undangan	Tersedianya bahan bacaan dan peraturan perundang-undangan	Ibun	0 -	35.000.000	APBD Kab	PD	0 -	35.000.000	KEC. IBUN
x	xx	xx	xx	1	17	5.2.1.1.17	Penyediaan makanan dan minuman	Tersedianya makanan dan minuman	Ibun	0 -	79.978.000	APBD Kab	PD	0 -	79.978.000	KEC. IBUN
x	xx	xx	xx	1	18	5.2.1.1.18	Rapat-rapat koordinasi dan konsultasi ke luar daerah	Terlaksananya perjalanan dinas ke luar daerah	Ibun	0 -	75.200.000	APBD Kab	PD	0 -	75.200.000	KEC. IBUN
x	xx	xx	xx	1	20	5.2.1.1.20	Rapat-rapat koordinasi dan konsultasi ke Dalam Daerah	Terlaksananya perjalanan dinas ke dalam daerah	Ibun	0 -	65.000.000	APBD Kab	PD	0 -	65.000.000	KEC. IBUN
x	xx	xx	xx	1	22	5.2.1.1.22	Penunjang Perayaan Hari-hari Bersejarah *)	Terlaksananya perayaan hari bersejarah	Ibun	0 -	60.000.000	APBD Kab	PD	0 -	60.000.000	KEC. IBUN
x	xx	xx	xx	2		5.2.1.2	Program peningkatan sarana dan prasarana aparatur	Persentase peningkatan sarana dan prasarana aparatur	0 -	80.000.000			0 -	80.000.000	KEC. IBUN	
x	xx	xx	xx	2	5	5.2.1.2.5	Pengadaan kendaraan dinas/operasional	Terlaksananya pengadaan kendaraan dinas	Ibun	0	0	APBD Kab	PD	0	0	KEC. IBUN
x	xx	xx	xx	2	21	5.2.1.2.21	Pemeliharaan rutin/berkala rumah dinas	Terlaksananya pemeliharaan rutin/berkala rumah dinas	Ibun	0 -	30.000.000	APBD Kab	PD	0 -	30.000.000	KEC. IBUN
x	xx	xx	xx	2	22	5.2.1.2.22	Pemeliharaan rutin/berkala gedung kantor	Terlaksananya pemeliharaan rutin/berkala gedung kantor	Ibun	0 -	30.000.000	APBD Kab	PD	0 -	30.000.000	KEC. IBUN
x	xx	xx	xx	2	24	5.2.1.2.24	Pemeliharaan rutin/berkala kendaraan dinas/operasional	Terlaksananya pemeliharaan rutin/berkala kendaraan dinas/operasional	Ibun	0 -	20.000.000	APBD Kab	PD	0 -	20.000.000	KEC. IBUN
x	xx	xx	xx	2	42	5.2.1.2.42	Rehabilitasi sedang/berat rumah gedung kantor	Terlaksananya rehabilitasi sedang/berat rumah gedung kantor	Ibun	0 -	0	APBD Kab	PD	0 -	0	KEC. IBUN
x	xx	xx	xx	3		5.2.1.3	Program peningkatan disiplin aparatur	Persentase peningkatan disiplin aparatur	0 -	75.000.000			0 -	75.000.000	KEC. IBUN	
x	xx	xx	xx	3	2	5.2.1.3.2	Pengadaan pakaian dinas beserta perlengkapannya	Terlaksananya pengadaan pakaian dinas beserta perlengkapannya	Ibun	0 -	30.000.000	APBD Kab	PD	0 -	30.000.000	KEC. IBUN
x	xx	xx	xx	3	4	5.2.1.3.4	Pengadaan pakaian KORPRI	Terlaksananya pengadaan pakaian korpri	Ibun	0	0	APBD Kab	PD	0	0	KEC. IBUN
x	xx	xx	xx	3	5	5.2.1.3.5	Pengadaan pakaian khusus hari-hari tertentu	Tersedianya pakaian khusus hari tertentu	Ibun	0 -	45.000.000	APBD Kab	PD	0 -	45.000.000	KEC. IBUN
x	xx	xx	xx	5		5.2.1.5	Program peningkatan kapasitas sumber daya aparatur	Persentase peningkatan kapasitas sumber daya aparatur	0 -	75.000.000			0 -	75.000.000	KEC. IBUN	
x	xx	xx	xx	5	2	5.2.1.5.2	Sosialisasi peraturan perundang-undangan	Terlaksananya sosialisasi peraturan perundang-undangan	Ibun	0 -	35.000.000	APBD Kab	PD	0 -	35.000.000	KEC. IBUN
x	xx	xx	xx	5	3	5.2.1.5.3	Bimbingan teknis implementasi peraturan perundang-undangan	Terlaksananya bimbingan teknis implementasi peraturan perundang-undangan	Ibun	0 -	40.000.000	APBD Kab	PD	0 -	40.000.000	KEC. IBUN

x	xx	xx	xx	6			5.2.1.6	<b>Program peningkatan pengembangan sistem pelaporan capaian kinerja dan keuangan</b>	Prosentase peningkatan pengembangan sistem pelaporan capaian kinerja dan keuangan	0 -		75.000.000			0 -	75.000.000	KEC. IBUN
x	xx	xx	xx	6	1	1	5.2.1.6.1	Penyusunan laporan capaian kinerja dan ikhtisar realisasi kinerja SKPD	Terlaksananya penyusunan laporan capaian kinerja dan ikhtisar realisasi kinerja SKPD	0 -		20.000.000	APBD Kab	PD	0 -	20.000.000	KEC. IBUN
x	xx	xx	xx	6	2	1	5.2.1.6.2	Penyusunan laporan keuangan semesteran	Terlaksananya penyusunan laporan keuangan semesteran	0 -		25.000.000	APBD Kab	PD	0 -	25.000.000	KEC. IBUN
x	xx	xx	xx	6	3	1	5.2.1.6.3	Penyusunan pelaporan prognosis realisasi anggaran	Terlaksananya penyusunan pelaporan prognosis realisasi anggaran	0 -		0	APBD Kab	PD	0 -	0	KEC. IBUN
x	xx	xx	xx	6	4	1	5.2.1.6.4	Penyusunan pelaporan keuangan akhir tahun	Terlaksananya penyusunan pelaporan keuangan akhir tahun	0 -		30.000.000	APBD Kab	PD	0 -	30.000.000	KEC. IBUN
								<b>Jumlah 1</b>				<b>1.000.178.000</b>				<b>1.005.178.890</b>	<b>KEC. IBUN</b>
6	0	1	10	7			5.1.1.7	<b>Program penataan administrasi kependudukan</b>	Prosentase penataan administrasi kependudukan	0 -		0			0 -	0	KEC. IBUN
6	0	1	10	7	1	1	5.1.1.7.1	Peningkatan pelayanan publik dalam bidang kependudukan	Meningkatnya pelayanan publik dalam bidang kependudukan	0 %		0	APBD Kab	PD	0 %	0	KEC. IBUN
6	0	1	8	8		1	5.1.2.8	<b>Program pengembangan kinerja pengelolaan persampahan</b>	Prosentase pengembangan kinerja pengelolaan persampahan	0 %		45.000.000			0 %	50.000.000	KEC. IBUN
6	0	1	8	8	1	1	5.1.2.8.1	penyediaan sarana dan prasarana pengelolaan persampahan	Tersedianya sarana dan prasarana pengelolaan persampahan	0		0	APBD Kab	PD	0	0	KEC. IBUN
6	0	1	8	8	2	1	5.1.2.8.2	sosialisasi kebijakan pengelolaan persampahan	Terlaksananya kebijakan pengelolaan persampahan	0 -		45.000.000	APBD Kab	PD	0 -	50.000.000	KEC. IBUN
6	0	1	8	8	4	1	5.1.2.8.4	Bimbingan Teknis Persampahan	Terlaksananya bimbingan teknis persampahan	0 -		0	APBD Kab	PD	0 -	0	KEC. IBUN
6	0	1	20	17		1	5.1.2.17	<b>Program peningkatan dan pengembangan pengelolaan keuangan daerah</b>	Prosentase peningkatan dan pengembangan pengelolaan keuangan daerah	0		25.500.000			0	25.500.000	KEC. IBUN
6	0	1	20	17	12	1	5.1.2.17.12	Penyusunan sistem informasi keuangan daerah	Terlaksananya penyusunan sistem informasi keuangan daerah	0 -		10.500.000	APBD Kab	PD	0 -	10.500.000	KEC. IBUN
6	0	1	20	17	19	1	5.1.2.17.19	Intensifikasi dan ekstensifikasi sumber-sumber pendapatan daerah	Terlaksananya intensifikasi dan ekstensifikasi sumber sumber pendapatan daerah	0 -		15.000.000	APBD Kab	PD	0 -	15.000.000	KEC. IBUN
6	0	1	20	20		1	5.1.2.20	<b>Program peningkatan sistem pengawasan internal dan pengendalian pelaksanaan kebijakan KDH</b>	Prosentase peningkatan sistem pengawasan internal dan pengendalian pelaksanaan kebijakan KDH	0		75.000.000			0	75.000.000	KEC. IBUN
6	0	1	20	20	3	1	5.1.2.20.3	Pengendalian manajemen pelaksanaan kebijakan KDH	Terlaksananya kegiatan pengendalian manajemen pelaksanaan kebijakan KDH	0 -		75.000.000	APBD Kab	PD	0 -	75.000.000	KEC. IBUN
6	0	1	22	50		1	5.1.2.50	<b>Program Peningkatan Keberdayaan Masyarakat Pedesaan</b>	Prosentase peningkatan keberdayaan masyarakat pedesaan	0 -		32.000.000			0 -	32.000.000	KEC. IBUN
6	0	1	22	50	1	1	5.1.2.50.1	Pemberdayaan Lembaga dan Organisasi Masyarakat Pedesaan	Terlaksananya sosialisasi pemberdayaan lembaga dan organisasi masyarakat pedesaan	0 -		15.000.000	APBD Kab	PD	0 -	15.000.000	KEC. IBUN
6	0	1	22	50	4	1	5.1.2.50.4	Monitoring Evaluasi dan Pelaporan Pengelolaan Keuangan Daerah	Terlaksananya monitoring evaluasi dan pelaporan keuangan daerah	0 -		17.000.000	APBD Kab	PD	0 -	17.000.000	KEC. IBUN
6	0	1	18	51		1	5.1.2.51	<b>Program Pembinaan dan Pemasarakan Olahraga</b>	Prosentase pembinaan dan pemasarakan olahraga	0		42.000.000			0	42.000.000	KEC. IBUN
6	0	1	18	51	1	1	5.1.2.51.1	Pembinaan cabang olahraga prestasi di tingkat daerah	Terlaksananya pembinaan cabang olahraga prestasi di tingkat daerah	0		20.000.000	APBD Kab	PD	0	20.000.000	KEC. IBUN
6	0	1	18	51	2	1	5.1.2.51.2	Pembinaan olahraga yang berkembang di masyarakat	Prosentase pembinaan olahraga yang berkembang di masyarakat	0 -		22.000.000	APBD Kab	PD	0 -	22.000.000	KEC. IBUN
6	0	1	6	52		1	5.1.2.52	<b>Program perencanaan pembangunan daerah</b>	Prosentase perencanaan pembangunan daerah	0		35.781.000			0	45.000.000	KEC. IBUN
6	0	1	6	52	1	1	5.1.2.52.1	Pengembangan partisipasi masyarakat dalam perumusan program dan kebijakan layanan publik	Terlaksananya kegiatan musrenbang di kecamatan ibun	0 -		35.781.000	APBD Kab	PD	0 -	45.000.000	KEC. IBUN
6	0	1	2	53		1	5.1.2.53	<b>Program peningkatan keselamatan ibu melahirkan dan anak</b>	Prosentase peningkatan keselamatan ibu melahirkan dan anak	0		55.000.000			0	43.645.005	KEC. IBUN
6	0	1	2	53	1	1	5.1.2.53.1	Penyuluhan kesehatan bagi ibu hamil dari keluarga kurang mampu	Terlaksananya penyuluhan kesehatan bagi ibu hamil dari keluarga kurang mampu	0 -		55.000.000	APBD Kab	PD	0 -	43.645.005	KEC. IBUN
6	0	1	8	54			5.1.2.54	<b>Program Pengelolaan ruang terbuka hijau (RTH)</b>	Prosentase pengelolaan ruang terbuka hijau RTH)	0 -		0			0 -	0	KEC. IBUN

6	0	1	8	54	6	1	5.1.2.54.6	Pemeliharaan RTH	Terpeliharanya ruang terbuka hijau	Ibun	0 -	0	APBD Kab	PD	0 -	0	KEC. IBUN
<b>6</b>	<b>0</b>	<b>1</b>	<b>19</b>	<b>56</b>		<b>1</b>	<b>5.1.2.56</b>	<b>Program pemeliharaan kantrantibmas dan pencegahan tindak kriminal</b>	Prosentase pemeliharaan kantrantibmas dan pencegahan tindak kriminal		0 -	<b>22.000.000</b>			0 -	<b>22.000.000</b>	KEC. IBUN
6	0	1	19	56	1	1	5.1.2.56.1	Peningkatan kerjasama dengan aparat keamanan dalam teknik pencegahan kejahatan	Terlaksananya kerjasama dengan aparat keamanan dalam teknik pencegahan kejahatan	Ibun	0 -	10.000.000	APBD Kab	PD	0 -	10.000.000	KEC. IBUN
6	0	1	19	56	2	1	5.1.2.56.2	Peningkatan kapasitas aparat dalam rangka pelaksanaan siskamswakarsa di daerah	Meningkatnya kapasitas aparat dalam rangka pelaksanaan siskamswakarsa di daerah	Ibun	0 -	12.000.000	APBD Kab	PD	0 -	12.000.000	KEC. IBUN
6	0	1	19	56	5	1	5.1.2.56.5	Peningkatan kewaspadaan dini Masyarakat	Meningkatnya kewaspadaan dini masyarakat	Ibun	0 -	0	APBD Kab	PD	0 -	0	KEC. IBUN
<b>6</b>	<b>0</b>	<b>1</b>	<b>19</b>	<b>57</b>		<b>1</b>	<b>5.1.2.57</b>	<b>Program pengembangan wawasan kebangsaan</b>	Prosentase pengembangan wawasan kebangsaan		0	<b>38.900.000</b>			0	<b>33.900.000</b>	KEC. IBUN
6	0	1	19	57	1	1	5.1.2.57.1	Peningkatan toleransi dan kerukunan dalam kehidupan beragama	Meningkatnya toleransi dan kerukunan dalam kehidupan beragama	Ibun	0 -	25.000.000	APBD Kab	PD	0 -	25.000.000	KEC. IBUN
6	0	1	19	57	2	1	5.1.2.57.2	Peningkatan kesadaran masyarakat akan nilai-nilai luhur budaya bangsa	Meningkatnya kesadaran masyarakat akan nilai nilai luhur budaya bangsa	Ibun	0 -	13.900.000	APBD Kab	PD	0 -	8.900.000	KEC. IBUN
<b>6</b>	<b>0</b>	<b>1</b>	<b>22</b>	<b>59</b>		<b>1</b>	<b>5.1.2.59</b>	<b>Program peningkatan kapasitas aparatur pemerintah desa</b>	Prosentase peningkatan kapasitas aparatur pemerintah desa		0	<b>42.000.000</b>			0	<b>42.000.000</b>	KEC. IBUN
6	0	1	22	59	1	1	5.1.2.59.1	Pelatihan aparatur pemerintah desa dalam bidang manajemen pemerintahan desa	Terlaksananya pelatihan aparatur pemerintah desa dalam bidang manajemen pemerintahan desa	Ibun	0	0	APBD Kab	PD	0	0	KEC. IBUN
6	0	1	22	59	2	1	5.1.2.59.2	Monitoring, Evaluasi dan Pelaporan	Terlaksananya monitoring, evaluasi dan pelaporan	Ibun	0 -	22.000.000	APBD Kab	PD	0 -	22.000.000	KEC. IBUN
6	0	1	22	59	4	1	5.1.2.59.4	Pelatihan Aparatur Pemerintah Desa Dalam Bidang Pengelolaan Keuangan Desa	Terlaksananya pelatihan aparatur pemerintah desa dalam bidang pengelolaan keuangan desa	Ibun	0 -	20.000.000	APBD Kab	PD	0 -	20.000.000	KEC. IBUN
<b>6</b>	<b>0</b>	<b>1</b>	<b>11</b>	<b>60</b>		<b>1</b>	<b>5.1.2.60</b>	<b>Program Peningkatan peran serta dan kesetaraan jender dalam pembangunan</b>	Prosentase peningkatan peran serta dan kesetaraan jender dalam pembangunan		0 -	<b>32.000.000</b>			0 -	<b>32.000.000</b>	KEC. IBUN
6	0	1	11	60	1	1	5.1.2.60.1	Kegiatan pembinaan organisasi perempuan	Terlaksananya bintek pembinaan organisasi perempuan	Ibun	0 -	32.000.000	APBD Kab	PD	0 -	32.000.000	KEC. IBUN
6	0	1	11	60	3	1	5.1.2.60.3	Kegiatan pendidikan dan pelatihan peningkatan peran serta dan kesetaraan gender	Terlaksananya pendidikan dan pelatihan peningkatan peran serta dan kesetaraan gender	Ibun	0 -	0	APBD Kab	PD	0 -	0	KEC. IBUN
<b>6</b>	<b>0</b>	<b>1</b>	<b>18</b>	<b>61</b>		<b>1</b>	<b>5.1.2.61</b>	<b>Program peningkatan peran serta kenemudaan</b>	Prosentase peningkatan peran serta kenemudaan		0	<b>45.000.000</b>			0	<b>50.000.000</b>	KEC. IBUN
6	0	1	18	61	1	1	5.1.2.61.1	Pembinaan Organisasi kepemudaan	Terlaksananya pembinaan organisasi kepemudaan	Ibun	0 -	45.000.000	APBD Kab	PD	0 -	50.000.000	KEC. IBUN
<b>6</b>	<b>0</b>	<b>1</b>	<b>19</b>	<b>62</b>		<b>1</b>	<b>5.1.2.62</b>	<b>Program pencegahan dini dan penanggulangan korban bencana alam</b>	Prosentase pencegahan dini dan penanggulangan korban bencana alam		0 -	<b>32.000.000</b>			0 -	<b>32.000.000</b>	KEC. IBUN
6	0	1	19	62	2	1	5.1.2.62.2	Sosialisasi Penanggulangan Korban Bencana Alam lingkup Kecamatan	Terlaksananya sosialisasi penanggulangan korban bencana alam lingkup kecamatan	Ibun	0 -	32.000.000	APBD Kab	PD	0 -	32.000.000	KEC. IBUN
<b>6</b>	<b>0</b>	<b>1</b>	<b>1</b>	<b>66</b>		<b>1</b>	<b>5.1.2.66</b>	<b>Program Pendidikan Menengah</b>	Prosentase pendidikan menengah		0 -	<b>50.620.120</b>			0 -	<b>50.620.120</b>	KEC. IBUN
6	0	1	1	66	1	1	5.1.2.66.1	Penyebarluasan dan sosialisasi berbagai informasi pendidikan menengah	Terlaksananya penyebaran dan sosialisasi berbagai informasi pendidikan menengah	Ibun	0 -	50.620.120	APBD Kab	PD	0 -	50.620.120	KEC. IBUN
6	0	1	1	66	2	1	5.1.2.66.2	Pembinaan Forum Masyarakat Peduli Pendidikan	Terlaksananya pembinaan forum masyarakat peduli pendidikan	Ibun	0 -	0	APBD Kab	PD	0 -	0	KEC. IBUN
								<b>Jumlah 2</b>				<b>572.801.120</b>				<b>575.665.125</b>	KEC. IBUN
								<b>Jumlah Total (1+2)</b>				<b>1.572.979.120</b>				<b>1.580.844.015</b>	KEC. IBUN



**RUMUSAN RENCANA PROGRAM DAN KEGIATAN PD TAHUN 2019  
DAN PRAKIRAAN MAJU TAHUN 2020  
KABUPATEN BANDUNG**

Kode	Bidang Urusan Pemerintahan dan Program dan Kegiatan	Indikator Kinerja Program (Outcome) dan Kegiatan (Output)	Lokasi	Rencana Tahun 2019 (Tahun Rencana)		Sumber Dana	Catatan Penting	Prakiraan Maju Rencana Tahun 2020		Penanggungjawab	
				Target Capaian Kinerja	Kebutuhan Dana/Pagu Indikatif			Target Capaian Kinerja	Kebutuhan Dana/Pagu Indikatif		
5.	Mewujudkan Tata Kelola Pemerintahan Yang Baik dan Bersih									KEC. KATAPANG	
5.1.1.1	Program Peningkatan Profesionalisme Birokrasi									KEC. KATAPANG	
7	KEWILAYAHAN									KEC. KATAPANG	
7.1	Kecamatan									KEC. KATAPANG	
x xx xx xx 1	5.2.1.1 Program Pelayanan Administrasi Perkantoran	Penunjang administrasi perkantoran			60 %	518.010.355		80 %	762.928.479	KEC. KATAPANG	
x xx xx xx 1 1 1	5.2.1.1.1 Penyediaan jasa surat menyurat	Jumlah penyediaan surat menyurat	Katapang		2 Jenis	18.000.000	APBD Kab	PD	2 Jenis	20.000.000	KEC. KATAPANG
x xx xx xx 1 2 1	5.2.1.1.2 Penyediaan jasa komunikasi, sumber daya air dan listrik	Jumlah penyediaan jasa komunikasi, sumber daya air dan listrik	Katapang		12 Bulan	43.000.000	APBD Kab	PD	12 Bulan	45.000.000	KEC. KATAPANG
x xx xx xx 1 6 1	5.2.1.1.6 Penyediaan jasa pemeliharaan dan perizinan kendaraan dinas/operasional	Tersedianya jasa pemeliharaan dan perizinan kendaraan dinas/operasional	Katapang		7 Unit	40.000.000	APBD Kab	PD	7 Unit	43.000.000	KEC. KATAPANG
x xx xx xx 1 8 1	5.2.1.1.8 Penyediaan jasa kebersihan kantor	Terlaksananya pembayaran pegawai kebersihan kantor sebanyak 2 orang dan penyediaan peralatan kebersihan	Katapang		2 Kegiatan	55.000.000	APBD Kab	PD	2 Kegiatan	55.000.000	KEC. KATAPANG
x xx xx xx 1 9 1	5.2.1.1.9 Penyediaan jasa perbaikan peralatan kerja	Jasa perbaikan peralatan kerja dalam upaya pemeliharaan dan perawatannya	Katapang		3 Jenis	15.000.000	APBD Kab	PD	3 Jenis	25.000.000	KEC. KATAPANG
x xx xx xx 1 10 1	5.2.1.1.10 Penyediaan alat tulis kantor	Tersedianya Kebutuhan Alat Tulis Kantor Kecamatan Katapang	Katapang		15 Jenis	22.010.355	APBD Kab	PD	10 Jenis	22.928.479	KEC. KATAPANG
x xx xx xx 1 11 1	5.2.1.1.11 Penyediaan barang cetakan dan penggandaan	Tersedianya barang cetakan, biaya penggandaan dan penulisan	Katapang		7 Jenis	4.000.000	APBD Kab	PD	7 Jenis	5.000.000	KEC. KATAPANG
x xx xx xx 1 12 1	5.2.1.1.12 Penyediaan komponen instalasi listrik/penerangan bangunan kantor	Tersedianya kompoen instalasi listrik/penerangan bangunan kantor kecamatan	Katapang		2 Jenis/kegiatan	8.000.000	APBD Kab	PD	2 Jenis/kegiatan	7.000.000	KEC. KATAPANG
x xx xx xx 1 13 1	5.2.1.1.13 Penyediaan peralatan dan perlengkapan kantor	Tersedianya peralatan dan perlengkapan kantor untuk pelayanan administrasi perkantoran di kecamatan	Katapang		5 Unit	34.000.000	APBD Kab	PD	3 Unit	200.000.000	KEC. KATAPANG
x xx xx xx 1 14 1	5.2.1.1.14 Penyediaan peralatan rumah tangga	Tersedianya peralatan rumah tangga di kantor kecamatan katapang	Katapang		5 Jenis	5.000.000	APBD Kab	PD	4 Jenis	5.000.000	KEC. KATAPANG
x xx xx xx 1 15 1	5.2.1.1.15 Penyediaan bahan bacaan dan peraturan perundang-undangan	Terpenuhinya bahan bacaan dan peraturan perundang-undangan di kantor kecmatan	Katapang		3 Jenis	7.000.000	APBD Kab	PD	2 Jenis	5.000.000	KEC. KATAPANG
x xx xx xx 1 17 1	5.2.1.1.17 Penyediaan makanan dan minuman	Tersedianya makanan dan minuman penunjang seluruh kegiatan operasional, rapat terbatas dan rapat koordinasi di kecamatan	Katapang		800 Box	30.000.000	APBD Kab	PD	800 Box	30.000.000	KEC. KATAPANG
x xx xx xx 1 18 1	5.2.1.1.18 Rapat-rapat kordinasi dan konsultasi ke luar daerah	Tersedianya biaya koordinasi dan konsultasi ke luar daerah	Katapang		1 Kegiatan	50.000.000	APBD Kab	PD	1 Kegiatan	50.000.000	KEC. KATAPANG
x xx xx xx 1 19 1	5.2.1.1.19 Penyediaan Tenaga Pendukung teknis dan Administrasi Perkantoran	Tersedianya tenaga pendukung teknis administtrasi perkantoran	Katapang		250 HOK	125.000.000	APBD Kab	PD	250 HOK	135.000.000	KEC. KATAPANG
x xx xx xx 1 20 1	5.2.1.1.20 Rapat-rapat kordinasi dan konsultasi ke Dalam Daerah	Tersedianya biaya perjalanan dinas dalam daerah zona 1 (satu)	Katapang		151 HOK	50.000.000	APBD Kab	PD	100 HOK	100.000.000	KEC. KATAPANG
x xx xx xx 1 22 1	5.2.1.1.22 Penunjang Perayaan Hari-hari Bersejarah *)	Terlaksananya kegiatan perayaan hari-hari bersejarah di wilayah kecamatan katapang	Katapang		4 Jenis	12.000.000	APBD Kab	PD	4 Jenis	15.000.000	KEC. KATAPANG
x xx xx xx 2	5.2.1.2 Program peningkatan sarana dan prasarana aparatur	Sarana dan prasarana aparatur untuk penunjang dinas			60 %	1.365.834.650		80 %	800.106.917	KEC. KATAPANG	
x xx xx xx 2 5 1	5.2.1.2.5 Pengadaan kendaraan dinas/operasional	Jumlah kendaraan dinas/operasional	Katapang		0 Unit	0	APBD Kab	PD	2 Unit	60.000.000	KEC. KATAPANG
x xx xx xx 2 6 1	5.2.1.2.6 Pengadaan perlengkapan rumah jabatan/dinas	Terpenuhinya kebutuhan perlengkapan rumah jabatan/dinas	Katapang		0 Jenis	25.000.000	APBD Kab	PD	0 Jenis	0	KEC. KATAPANG
x xx xx xx 2 9 1	5.2.1.2.9 Pengadaan peralatan gedung kantor	Tersedianya perlengkapan gedung kantor	Katapang		0 Jenis	50.000.000	APBD Kab	PD	2 Jenis	0	KEC. KATAPANG

x	xx	xx	xx	2	10	1	5.2.1.2.10	Pengadaan mebeleur	Tersedianya perlengkapan mebeleur kantor kecamatan	Katapang	0 Jenis	0	APBD Kab	PD	0 Jenis	200.000.000	KEC. KATAPANG
x	xx	xx	xx	2	14	1	5.2.1.2.14	Pengadaan Pagar dan Pintu Gerbang Kantor	Pengadaan pagar dan pintu gerbang yang baik	Katapang	0 Paket	0	APBD Kab	PD	1 Paket	140.000.000	KEC. KATAPANG
x	xx	xx	xx	2	16	1	5.2.1.2.16	Pengadaan Tempat Parkir Kendaraan	Tempat parkir yang nyaman untuk pegawai kantor kecamatan	Katapang	0 Paket	0	APBD Kab	PD	0 Paket	0	KEC. KATAPANG
x	xx	xx	xx	2	21	1	5.2.1.2.21	Pemeliharaan rutin/berkala rumah dinas	Terlaksananya pemeliharaan rutin/berkala rumah dinas	Katapang	0 Kegiatan	20.000.000	APBD Kab	PD	1 Kegiatan	22.106.917	KEC. KATAPANG
x	xx	xx	xx	2	22	1	5.2.1.2.22	Pemeliharaan rutin/berkala gedung kantor	Terlaksananya pemeliharaan rutin/berkala gedung kantor kecamatan	Katapang	0 Kegiatan	0	APBD Kab	PD	1 Kegiatan	178.000.000	KEC. KATAPANG
x	xx	xx	xx	2	42	1	5.2.1.2.42	Rehabilitasi sedang/berat rumah gedung kantor	Terlaksananya rehabilitasi gedung kantor kecamatan katapang	Katapang	1 Paket	1.270.834.650	APBD Kab	PD	0 Paket	200.000.000	KEC. KATAPANG
x	xx	xx	xx	2	47	1	5.2.1.2.47	Pemeliharaan Halaman Kantor	Terlaksananya pemeliharaan halaman kantor	Katapang	0 Paket	0	APBD Kab	PD	0 Paket	0	KEC. KATAPANG
<b>x</b>	<b>xx</b>	<b>xx</b>	<b>xx</b>	<b>3</b>			<b>5.2.1.3</b>	<b>Program peningkatan disiplin aparatur</b>	Kedisiplinan aparatur kantor		60 %	<b>45.000.000</b>			80 %	<b>45.000.000</b>	KEC. KATAPANG
x	xx	xx	xx	3	2	1	5.2.1.3.2	Pengadaan pakaian dinas beserta perlengkapannya	Terlaksananya pengadaan 25 Stel pakaian dinas beserta perlengkapannya bagi kecamatan katapang	Katapang	0 Stel	11.000.000	APBD Kab	PD	0 Stel	0	KEC. KATAPANG
x	xx	xx	xx	3	4	1	5.2.1.3.4	Pengadaan pakaian KORPRI	-	Katapang	0 -	0	APBD Kab	PD	0 -	11.000.000	KEC. KATAPANG
x	xx	xx	xx	3	5	1	5.2.1.3.5	Pengadaan pakaian khusus hari-hari tertentu	Terperuhnya peyediaan 40 Stel pakaian khusus hari-hari tertentu	Katapang	0 stel	34.000.000	APBD Kab	PD	38 stel	34.000.000	KEC. KATAPANG
x	xx	xx	xx	3	8	1	5.2.1.3.8	Pengadaan Pakaian Pelayanan Publik	Terperuhnya pengadaan pakaian pelayanan publik	Katapang	0 Stel	0	APBD Kab	PD	0 Stel	0	KEC. KATAPANG
<b>x</b>	<b>xx</b>	<b>xx</b>	<b>xx</b>	<b>5</b>			<b>5.2.1.5</b>	<b>Program peningkatan kapasitas sumber daya aparatur</b>	Peningkatan kapasitas sumber daya aparatur		60 %	<b>20.927.270</b>			80 %	<b>25.225.088</b>	KEC. KATAPANG
x	xx	xx	xx	5	2	1	5.2.1.5.2	Sosialisasi peraturan perundang-undangan	Terlaksananya sosialisasi peraturan perundang-undangan di lingkup kecamatan katapang	Katapang	1 Kegiatan	20.927.270	APBD Kab	PD	1 Kegiatan	25.225.088	KEC. KATAPANG
<b>x</b>	<b>xx</b>	<b>xx</b>	<b>xx</b>	<b>6</b>			<b>5.2.1.6</b>	<b>Program peningkatan pengembangan sistem pelaporan capaian kinerja dan keuangan</b>	Tersusunnya pelaporan kinerja dan keuangan		60 %	<b>45.131.500</b>			80 %	<b>55.392.808</b>	KEC. KATAPANG
x	xx	xx	xx	6	1	1	5.2.1.6.1	Penyusunan laporan capaian kinerja dan ikhtisar realisasi kinerja SKPD	Tersusunnya laporan/dokumen capaian kinerja, keuangan dan ikhtisar realisasi kinerja SKPD kecamatan katapang	Katapang	16 Dokumen/laporan	45.131.500	APBD Kab	PD	16 Dokumen/laporan	55.392.808	KEC. KATAPANG
x	xx	xx	xx	6	2	1	5.2.1.6.2	Penyusunan laporan keuangan semesteran	-	Katapang	0 -	0	APBD Kab	PD	0 -	0	KEC. KATAPANG
x	xx	xx	xx	6	3	1	5.2.1.6.3	Penyusunan pelaporan prognosis realisasi anggaran	-	Katapang	0 -	0	APBD Kab	PD	0 -	0	KEC. KATAPANG
x	xx	xx	xx	6	4	1	5.2.1.6.4	Penyusunan pelaporan keuangan akhir tahun	-	Katapang	0 -	0	APBD Kab	PD	0 -	0	KEC. KATAPANG
								<b>Jumlah 1</b>				<b>1.994.903.775</b>				<b>1.688.653.292</b>	KEC. KATAPANG
								<b>1</b>	<b>URUSAN WAJIB PELAYANAN</b>								KEC. KATAPANG
								<b>1.1</b>	<b>Pendidikan</b>								KEC. KATAPANG
<b>6</b>	<b>0</b>	<b>1</b>	<b>1</b>	<b>18</b>		<b>1</b>	<b>5.1.2.18</b>	<b>Program Pendidikan Non Formal</b>	Peningkatan Pendidikan bagi Masyarakat KecKatapang terutama bagi Masyarakat yang Putus Sekolah		60 %	<b>26.000.000</b>			80 %	<b>26.275.440</b>	KEC. KATAPANG
6	0	1	1	18	5	1	5.1.2.18.5	Pengembangan pendidikan kecakapan hidup	Jumlah masyarakat yang mengikuti sosialisasi tentang pendidikan khususnya terutama bagi masyarakat yang putus sekolah	Katapang	1 Kegiatan	26.000.000	APBD Kab	PD	1 Kegiatan	26.275.440	KEC. KATAPANG
								<b>1.2</b>	<b>Kesehatan</b>								KEC. KATAPANG
<b>6</b>	<b>0</b>	<b>1</b>	<b>2</b>	<b>29</b>			<b>5.1.2.29</b>	<b>Program peningkatan pelayanan kesehatan anak balita</b>	Jumlah masyarakat yang mengikuti pelatihan bagi kesehatan anak dan balita		0 %	<b>0</b>			80 %	<b>25.000.000</b>	KEC. KATAPANG
6	0	1	2	29	5	1	5.1.2.29.4	Pelatihan dan pendidikan perawatn anak balita	Kesehatan anak dan balita bagi keluarga kurang mampu tingkat kecamatan katapang	Katapang	0 Kegiatan	0	APBD Kab	PD	1 Kegiatan	25.000.000	KEC. KATAPANG
<b>6</b>	<b>0</b>	<b>1</b>	<b>2</b>	<b>32</b>		<b>1</b>	<b>5.1.2.32</b>	<b>Program peningkatan keselamatan ibu melahirkan dan anak</b>	Cakupan Pertolongan Persalinan oleh Bidan atau Tenaga Kesehatan yang Memiliki Kompetensi Kebidanan		60 Kegiatan	<b>29.000.000</b>			80 Kegiatan	<b>26.210.651</b>	KEC. KATAPANG
6	0	1	2	32	1	1	5.1.2.32.1	Penyuluhan kesehatan bagi ibu hamil dari keluarga kurang mampu	Meningkatnya Pemahaman Kesehatan Bagi Ibu Hamil dari Keluarga Kurang Mampu	Katapang	1 Kegiatan	29.000.000	APBD Kab	PD	1 Kegiatan	26.210.651	KEC. KATAPANG
								<b>1.6</b>	<b>Sosial</b>								KEC. KATAPANG

6	0	1	13	21			5.1.2.21	<b>Program Pemberdayaan Kelembagaan Kesejahteraan Sosial</b>	Prosentase Jumlah SDM di Bidang Sosial yang Berkualitas	0 %		0			80 %	25.000.000	KEC. KATAPANG	
6	0	1	13	21	3	1	5.1.2.21.3	Peningkatan kualitas SDM kesejahteraan sosial masyarakat	-		Katapang	0 -	0	APBD Kab	PD	0 -	25.000.000	KEC. KATAPANG
							2	<b>URUSAN WAJIB BUKAN</b>										KEC. KATAPANG
							2.1	<b>Tenaga Kerja</b>										KEC. KATAPANG
6	0	1	14	15			5.1.2.15	<b>Program Peningkatan Kualitas dan Produktivitas Tenaga Kerja</b>	Prosentase masyarakat yang mengikuti pendidikan dan pelatihan bidang ketenagakerjaan	0 %		0			80 %	27.510.176	KEC. KATAPANG	
6	0	1	14	15	6	1	5.1.2.15.6	Pendidikan dan pelatihan bagi pencari kerja	Jumlah masyarakat yang mengikuti pelatihan dan pendidikan ketenagakerjaan	0 Kegiatan	Katapang	0	APBD Kab	PD	1 Kegiatan	27.510.176	KEC. KATAPANG	
							2.11	<b>Koperasi, Usaha Kecil dan</b>										KEC. KATAPANG
6	0	1	15	15			5.1.2.15	<b>Program penciptaan iklim usaha Usaha Kecil Menengah yang kondusif</b>	Prosentase Peserta Yang mengikuti sosialisasi tentang PIRT dan Halal	0 %		0			0 %	25.000.000	KEC. KATAPANG	
6	0	1	15	15	2	1	5.1.2.15.2	Sosialisasi kebijakan tentang Usaha Kecil Menengah	Jumlah masyarakat UKM yang mengikuti Sosialisasi	0 Kegiatan	Katapang	0	APBD Kab	PD	0 Kegiatan	25.000.000	KEC. KATAPANG	
6	0	1	15	16		1	5.1.2.16	<b>Program Pengembangan Kewirausahaan dan Keunggulan Kompetitif Usaha Kecil Menengah</b>	Prosentase masyarakat yang mengikuti pelatihan kewirausahaan	60 %		16.390.905			80 %	26.882.632	KEC. KATAPANG	
6	0	1	15	16	6	1	5.1.2.16.6	Penyelenggaraan pelatihan kewirausahaan	Jumlah peserta yang mengikuti pelatihan kewirausahaan	1 Kegiatan	Katapang	16.390.905	APBD Kab	PD	1 Kegiatan	26.882.632	KEC. KATAPANG	
6	0	1	18	17			5.1.2.17	<b>Program peningkatan upaya penumbuhan kewirausahaan dan kecakapan hidup pemuda</b>	Prosentase pemuda yang memiliki usaha di wilayah kecamatan	0 %		0			80 %	27.510.176	KEC. KATAPANG	
6	0	1	18	17	1	1	5.1.2.17.1	Pelatihan kewirausahaan bagi pemuda	Jumlah pemuda yang memiliki usaha di kecamatan yang mengikuti pelatihan	0 Kegiatan	Katapang	0	APBD Kab	PD	1 Kegiatan	27.510.176	KEC. KATAPANG	
							2.13	<b>Kepemudaan dan Olah Raga</b>										KEC. KATAPANG
6	0	1	18	18			5.1.2.18	<b>Program upaya pencegahan penyalahgunaan narkoba</b>	Prosentase Pemuda yang mengikuti Penyuluhan tentang Bahaya Narkoba	0 %		0			80 %	30.239.150	KEC. KATAPANG	
6	0	1	18	18	1	1	5.1.2.18.1	Pemberian penyuluhan tentang bahaya narkoba bagi pemuda	Jumlah peserta yang mengikuti penyuluhan	0 Kegiatan	Katapang	0	APBD Kab	PD	1 Kegiatan	30.239.150	KEC. KATAPANG	
6	0	1	20	20		1	5.1.2.20	<b>Program Pembinaan dan Pemasarakan Olah Raga</b>	Jumlah klub olahraga menurut cabang olahraga tingkat Kecamatan	60 %		65.563.620			80 %	67.530.529	KEC. KATAPANG	
6	0	1	20	20	6	1	5.1.2.20.6	Penyelenggaraan kompetisi olahraga	Jumlah cabang olahraga yang dipertandingkan dalam kompetisi olahraga tingkat kecamatan	2 Kegiatan	Katapang	35.563.620	APBD Kab	PD	3 Kegiatan	35.530.529	KEC. KATAPANG	
6	0	1	20	20	14	1	5.1.2.20.14	Pembinaan Olahraga yang Berkembang di Masyarakat	Jumlah Cabang Olah raga Yang Berkembang di Masyarakat	3 Kegiatan	Katapang	30.000.000	APBD Kab	PD	2 Kegiatan	32.000.000	KEC. KATAPANG	
							2.16	<b>Kebudayaan</b>										KEC. KATAPANG
6	0	1	17	17		1	5.1.2.17	<b>Program pengelolaan keragaman budaya</b>	Prosentase Penyelenggaraan Festival Budaya Daerah	60 %		38.245.445			80 %	40.392.808	KEC. KATAPANG	
6	0	1	17	17	5	1	5.1.2.17.5	Penyelenggaraan festival budaya daerah	Jumlah tokoh masyarakat yang hadir dalam penyelenggaraan festival budaya daerah	1 Kegiatan	Katapang	38.245.445	APBD Kab	PD	1 Kegiatan	40.392.808	KEC. KATAPANG	
							2.2	<b>Pemberdayaan Perempuan dan</b>										KEC. KATAPANG
6	0	1	11	18		1	5.1.2.18	<b>Program peningkatan peran serta dan kesetaraan jender dalam pembangunan</b>	Jumlah Kelembagaan Organisasi Perempuan tingkat Kecamatan (LSM/Non LSM) (organisasi)	60 %		38.245.445			80 %	39.392.808	KEC. KATAPANG	
6	0	1	11	18	1	1	5.1.2.18.1	Pembinaan organisasi perempuan	Terbinanya Kader PKK, Pos Yandu dan Yankes	3 Kegiatan	Katapang	38.245.445	APBD Kab	PD	3 Kegiatan	39.392.808	KEC. KATAPANG	
							2.4	<b>Pertanahan</b>										KEC. KATAPANG
6	0	1	9	16		1	5.1.2.16	<b>Program penataan penguasaan, pemilikan, penggunaan dan pemanfaatan tanah</b>	Prosentase Peserta yang Mengikuti Penyuluhan tentang Pertanahan	60 %		13.659.088			80 %	30.757.123	KEC. KATAPANG	
6	0	1	9	16	2	1	5.1.2.16.2	Penyuluhan hukum pertanahan	Jumlah peserta penyuluhan	1 Kegiatan	Katapang	13.659.088	APBD Kab	PD	1 Kegiatan	30.757.123	KEC. KATAPANG	
							2.5	<b>Lingkungan Hidup</b>										KEC. KATAPANG
6	0	1	8	15		1	5.1.2.15	<b>Program Pengembangan Kinerja Pengelolaan Persampahan</b>	Prosentase pengembangan pengelolaan persampahan	60 %		43.709.080			80 %	43.020.352	KEC. KATAPANG	
6	0	1	8	15	2	1	5.1.2.15.2	Penyediaan prasarana dan sarana pengelolaan persampahan	Jumlah sarana pengelolaan persampahan	2 Jenis	Katapang	8.000.000	APBD Kab	PD	0 Jenis	0	KEC. KATAPANG	
6	0	1	8	15	6	1	5.1.2.15.6	Bimbingan Teknis Persampahan	Jumlah peserta yang mengikuti bimtek persampahan	1 Kegiatan	Katapang	20.000.000	APBD Kab	PD	1 Kegiatan	20.000.000	KEC. KATAPANG	

6	0	1	8	15	11	1	5.1.2.15.11	Peningkatan peran serta masyarakat dalam pengelolaan persampahan	Jumlah masyarakat dam muspika yang mengikuti pelaksanaan opsh tingkat kecamatan	Katapang		1 Kegiatan		15.709.080	APBD Kab	PD	1 Kegiatan	23.020.352	KEC. KATAPANG	
<b>6</b>	<b>0</b>	<b>1</b>	<b>8</b>	<b>16</b>			<b>5.1.2.16</b>	<b>Program Pengendalian Pencemaran dan Perusakan Lingkungan Hidup</b>	Prosentase pengendalian dan perusakan lingkungan hidup			0 %		<b>0</b>				80 %	<b>34.000.000</b>	KEC. KATAPANG
6	0	1	8	16	1	1	5.1.2.16.1	Koordinasi penilaian Kota Sehat/Adipura	Prosentase Kota sehat Untuk Penunjang Adipura	Katapang		0 Kegiatan		0	APBD Kab	PD	1 Kegiatan	14.000.000	KEC. KATAPANG	
6	0	1	8	16	7	1	5.1.2.16.7	Pengkajian dampak lingkungan	Prosentase Kajian Dampak Lingkungn Skala Kecamatan	Katapang		0 Kegiatan		0	APBD Kab	PD	1 Kegiatan	20.000.000	KEC. KATAPANG	
<b>6</b>	<b>0</b>	<b>1</b>	<b>8</b>	<b>24</b>			<b>5.1.2.24</b>	<b>Program pengelolaan ruang terbuka hijau (RTH)</b>	Prosentase RTH Kecamatan yang Representatif			60 %		<b>24.298.178</b>				80 %	<b>115.757.123</b>	KEC. KATAPANG
6	0	1	8	24	6	1	5.1.2.24.6	Pemeliharaan RTH	RTH yang terpelihara	Katapang		2 Kegiatan		24.298.178	APBD Kab	PD	1 Kegiatan	115.757.123	KEC. KATAPANG	
							2.6	<b>Administrasi Kependudukan dan</b>												KEC. KATAPANG
<b>6</b>	<b>0</b>	<b>1</b>	<b>10</b>	<b>15</b>			<b>5.1.1.15</b>	<b>Program Administrasi kependudukan</b>	Prosentase masyarakat yang memiliki KTP dan KK			76 %		<b>22.947.267</b>				78 %	<b>23.635.685</b>	KEC. KATAPANG
6	0	1	10	15	8	1	5.1.1.15.8	Peningkatan Pelayanan Publik dalam Bidang Kependudukan	Jumlah masyarakat yang mendapatkan pelayanan prima di kecamatan	Katapang		0 Kegiatan		22.947.267	APBD Kab	PD	1 Kegiatan	0	KEC. KATAPANG	
6	0	1	10	15	12	1	5.1.1.15.12	Sosialisasi Kebijakan Kependudukan	Prosentase mayarakat yang memiliki KTP dan KK lingkup kecamatan	Katapang		0 Kegiatan		0	APBD Kab	PD	1 Kegiatan	23.635.685	KEC. KATAPANG	
							2.7	<b>Pemberdayaan Masyarakat Desa</b>												KEC. KATAPANG
<b>6</b>	<b>0</b>	<b>1</b>	<b>22</b>	<b>18</b>			<b>5.1.2.18</b>	<b>Program peningkatan kapasitas aparatur pemerintah desa</b>	Portentase Peningkatan Kapasitas Aparatur Pemerintahan Desa			0 %		<b>0</b>				0 %	<b>30.000.000</b>	KEC. KATAPANG
6	0	1	22	18	3	1	5.1.2.18.3	Pelatihan aparatur pemerintah desa dalam bidang manajemen pemerintahan desa	Meningkatnya Keterampilan dan Pengetahuan Aparatur Desa Dalam Bidang Manajemen Pemerintahan desa	Katapang		0 Kegiatan		0	APBD Kab	PD	0 Kegiatan	30.000.000	KEC. KATAPANG	
<b>6</b>	<b>0</b>	<b>1</b>	<b>20</b>	<b>20</b>			<b>5.1.2.20</b>	<b>Program Pengembangan Pemberdayaan Masyarakat</b>	Prosentase Pemuda yang Kreatif, tangguh dan mandiri			60 %		<b>27.000.000</b>				80 %	<b>25.882.632</b>	KEC. KATAPANG
6	0	1	20	20	9	1	5.1.2.20.9	Peningkatan Keterampilan bagi Generasi Muda	Jumlah pemuda yang kreatif di wilayah kecamatan katapang	Katapang		1 Kegiatan		27.000.000	APBD Kab	PD	1 Kegiatan	25.882.632	KEC. KATAPANG	
							4	<b>URUSAN PENUNJANG</b>												KEC. KATAPANG
							4.2	<b>Perencanaan</b>												KEC. KATAPANG
<b>6</b>	<b>0</b>	<b>1</b>	<b>6</b>	<b>21</b>			<b>5.1.2.21</b>	<b>Program perencanaan pembangunan daerah</b>	Usulan program/kegiatan yang ditetapkan dalam aplikasi			60 %		<b>30.596.356</b>				80 %	<b>40.020.352</b>	KEC. KATAPANG
6	0	6	13	21	1	1	5.1.2.21.1	Pengembangan partisipasi masyarakat dalam perumusan program dan kebijakan layanan publik	Fasilitas PraMusrebang dan Musrebang Tingkat Desa dan Kecamatan	Katapang		1 Kegiatan		30.596.356	APBD Kab	PD	1 Kegiatan	40.020.352	KEC. KATAPANG	
							6	<b>URUSAN PEMERINTAHAN UMUM</b>												KEC. KATAPANG
							6.1	<b>Kesatuan Bangsa dan Politik</b>												KEC. KATAPANG
<b>6</b>	<b>0</b>	<b>1</b>	<b>19</b>	<b>15</b>			<b>5.1.2.15</b>	<b>Program peningkatan keamanan dan kenyamanan lingkungan</b>	Prosetase masyarakat yang mengikuti Pelatihan Peningkatan Keamanan dan Kenyamanan Lingkungan			0 %		<b>25.000.000</b>				80 %	<b>25.000.000</b>	KEC. KATAPANG
6	0	1	19	15	3	1	5.1.2.15.3	Pelatihan pengendalian keamanan dan kenyamanan lingkungan	Jumlah Peserta yang mengikuti pelatihan	Katapang		0 Kegiatan		25.000.000	APBD Kab	PD	1 Kegiatan	25.000.000	KEC. KATAPANG	
<b>6</b>	<b>0</b>	<b>1</b>	<b>19</b>	<b>16</b>			<b>5.1.2.16</b>	<b>Program pemeliharaan kantrantibmas dan pencegahan tindak kriminal</b>	Persentase Masyarakat Yang Mengikuti Sosialisasi Kewaspadaan Dini/Deteksi Dini			60 %		<b>72.212.709</b>				80 %	<b>72.409.090</b>	KEC. KATAPANG
6	0	1	19	16	2	1	5.1.2.16.2	Peningkatan kerjasama dengan aparat keamanan dalam teknik pencegahan kejahatan	Prosentase wilayah aman kejahatan tingkat kecamatan	Katapang		1 Kegiatan		18.212.709	APBD Kab	PD	1 Kegiatan	18.409.090	KEC. KATAPANG	
6	0	1	19	16	4	1	5.1.2.16.4	Peningkatan kapasitas aparat dalam rangka pelaksanaan siskamwarkarsa di daerah	Prosentase terhadap Pengamanan Aset Milik Daerah	Katapang		740 HOK		54.000.000	APBD Kab	PD	750 HOK	54.000.000	KEC. KATAPANG	
6	0	1	19	16	6	1	5.1.2.16.6	Peningkatan Kewaspadaan Dini Masyarakat	Prosentase Wilayah yang Kondusif Skala Kecamatan	Katapang		0 Kegiatan		0	APBD Kab	PD	0 Kegiatan	0	KEC. KATAPANG	
<b>6</b>	<b>0</b>	<b>1</b>	<b>19</b>	<b>17</b>			<b>5.1.2.17</b>	<b>Program pengembangan wawasan kebangsaan</b>	Persentase Masyarakat yang mengikuti sosialisasi tentang wawasan kebangsaan (%)			60 %		<b>18.576.359</b>				80 %	<b>59.133.650</b>	KEC. KATAPANG
6	0	1	19	17	1	1	5.1.2.17.1	Peningkatan toleransi dan kerukunan dalam kehidupan beragama	Jumlah hari-hari bersejarah yang terfasilitasi	Katapang		5 Kegiatan		18.576.359	APBD Kab	PD	4 Kegiatan	59.133.650	KEC. KATAPANG	
<b>6</b>	<b>0</b>	<b>1</b>	<b>19</b>	<b>22</b>			<b>5.1.2.22</b>	<b>Program pencegahan dini dan penanggulangan korban bencana alam</b>	Persentase penanganan kejadian bencana alam			60 %		<b>35.000.000</b>				80 %	<b>35.550.881</b>	KEC. KATAPANG
6	0	1	19	22	3	1	5.1.2.22.3	Pengadaan sarana dan prasarana evakuasi penduduk dari ancaman/korban bencana alam	Jumlah masyarakat yang mengikuti sosialisasi mengenai Bencana	Katapang		1 Kegiatan		35.000.000	APBD Kab	PD	1 Kegiatan	35.550.881	KEC. KATAPANG	

6	0	1	20	17		1	5.1.2.17	Program peningkatan dan pengembangan pengelolaan keuangan daerah	Perentase Capaian Retribusi Kecamatan Pada Tahun Berkenaan			0 %		25.000.000			80 %	0	KEC. KATAPANG					
6	0	1	20	17	19	1	5.1.2.17.19	Intensifikasi dan ekstensifikasi sumber-sumber pendapatan daerah	Meningkatnya Potensi Sumber-Sumber Pendapatan Daerah	Katapang		0 Kegiatan		25.000.000	APBD Kab	PD	1 Kegiatan	0	KEC. KATAPANG					
6	0	1	22	19			5.1.2.19	Program pembinaan dan fasilitasi pengelolaan keuangan desa	Prosentase aparatur desa yang berkualitas			0 %		0			80 %	29.765.264	KEC. KATAPANG					
6	0	1	22	19	4	1	5.1.2.19.4	Bimtek Pengelolaan Keuangan Desa	Jumlah aparatur desa yang mengikuti bimtek	Katapang		0 Kegiatan		0	APBD Kab	PD	1 Kegiatan	29.765.264	KEC. KATAPANG					
6	0	1	20	20		1	5.1.2.20	Program peningkatan sistem pengawasan internal dan pengendalian pelaksanaan kebijakan KDH	Persentase Pelimpahan Kewenangan Bupati Kepada Camat Yang Dilaksanakan Tingkat Kecamatan			60 %		183.851.582			80 %	103.320.988	KEC. KATAPANG					
6	0	1	20	20	3	1	5.1.2.20.3	Pengendalian manajemen pelaksanaan kebijakan KDH	Meningkatnya Efektivitas Penyelenggaraan Dana Desa, ADPD dan Raksa Desa	Katapang		6 Kegiatan		183.851.582	APBD Kab	PD	6 Kegiatan	103.320.988	KEC. KATAPANG					
6	0	1	4	63			5.1.2.63	Program peningkatan kesiagaan dan pencegahan bahaya kebakaran	-			0 -		0			0 -	0	KEC. KATAPANG					
6	0	1	4	63	1	1	5.1.2.63.1	Kegiatan penyuluhan pencegahan bahaya kebakaran	-	Katapang		0 -		0	APBD Kab	PD	0 -	0	KEC. KATAPANG					
6	0	1	1	65			5.1.2.65	Program Pendidikan Anak Usia Dini	-			0 -		0			0 -	0	KEC. KATAPANG					
6	0	1	1	65	1	1	5.1.2.65.1	Pengembangan pendidikan anak usia dini	-	Katapang		0 -		0	APBD Kab	PD	0 -	0	KEC. KATAPANG					
														Jumlah 2					735.296.034				1.055.197.510	KEC. KATAPANG
														Jumlah Total (1+2)					2.730.199.809				2.743.850.802	KEC. KATAPANG

**RUMUSAN RENCANA PROGRAM DAN KEGIATAN PD TAHUN 2019  
DAN PRAKIRAAN MAJU TAHUN 2020  
KABUPATEN BANDUNG**

Kode	Bidang Urusan Pemerintahan dan Program dan Kegiatan	Indikator Kinerja Program (Outcome) dan Kegiatan (Output)	Lokasi	Rencana Tahun 2019 (Tahun Rencana)		Sumber Dana	Catatan Penting	Prakiraan Maju Rencana Tahun 2020		Penanggungjawab	
				Target Capaian Kinerja	Kebutuhan Dana/Pagu Indikatif			Target Capaian Kinerja	Kebutuhan Dana/Pagu Indikatif		
5.	Mewujudkan Tata Kelola Pemerintahan Yang Baik dan Bersih									KEC. KERTASARI	
5.1.1.1	Program Peningkatan Profesionalisme Birokrasi									KEC. KERTASARI	
7	KEWILAYAHAN									KEC. KERTASARI	
7.1	Kecamatan									KEC. KERTASARI	
x xx xx xx 1	5.2.1.1 Program Pelayanan Administrasi Perkantoran	Persentase Pemenuhan Operasional Perkantoran			100 Persen	237.936.800		100 Persen	285.486.800	KEC. KERTASARI	
x xx xx xx 1 2 1	5.2.1.1.2 Penyediaan jasa komunikasi, sumber daya air dan listrik	Jumlah penyediaan air minum, telekomunikasi dan listrik	Kertasari		12 Bulan	23.000.000	APBD Kab	PD	12 Bulan	23.200.000	KEC. KERTASARI
x xx xx xx 1 8 1	5.2.1.1.8 Penyediaan jasa kebersihan kantor	Jumlah Petugas Kebersihan (OB), Jumlah Peralatan Bahan Kebersihan	Kertasari		12 Bulan	36.000.000	APBD Kab	PD	12 Bulan	36.500.000	KEC. KERTASARI
x xx xx xx 1 9 1	5.2.1.1.9 Penyediaan jasa perbaikan peralatan kerja	Jumlah Penyediaan Jasa Perbaikan Peralatan Komputer dan Pengadaan Suku Cadang	Kertasari		1 Paket	2.000.000	APBD Kab	PD	1 Paket	5.000.000	KEC. KERTASARI
x xx xx xx 1 10 1	5.2.1.1.10 Penyediaan alat tulis kantor	Jumlah pengadaan alat tulis kantor	Kertasari		1 Paket	12.000.000	APBD Kab	PD	1 Paket	15.000.000	KEC. KERTASARI
x xx xx xx 1 11 1	5.2.1.1.11 Penyediaan barang cetakan dan pengadaan	Jumlah Penyediaan Cetakan dan Pengadaan	Kertasari		1 Paket	7.560.600	APBD Kab	PD	1 Paket	7.560.600	KEC. KERTASARI
x xx xx xx 1 12 1	5.2.1.1.12 Penyediaan komponen instalasi listrik/penerangan bangunan kantor	Jumlah Alat-Alat Listrik dan elektronik	Kertasari		1 Paket	6.250.500	APBD Kab	PD	1 Paket	8.500.500	KEC. KERTASARI
x xx xx xx 1 13 1	5.2.1.1.13 Penyediaan peralatan dan perlengkapan kantor	Jumlah penyediaan peralatan dan perlengkapan kantor	Kertasari		1 Paket	25.400.000	APBD Kab	PD	1 Paket	20.000.000	KEC. KERTASARI
x xx xx xx 1 14 1	5.2.1.1.14 Penyediaan peralatan rumah tangga	Jumlah penyediaan peralatan rumah tangga	Kertasari		1 Paket	3.000.000	APBD Kab	PD	1 Paket	3.000.000	KEC. KERTASARI
x xx xx xx 1 17 1	5.2.1.1.17 Penyediaan makanan dan minuman	Jumlah penyediaan mamin harian pegawai, rapat dan tamu	Kertasari		1 Paket	16.000.000	APBD Kab	PD	1 Paket	20.000.000	KEC. KERTASARI
x xx xx xx 1 18 1	5.2.1.1.18 Rapat-rapat koordinasi dan konsultasi ke luar daerah	-	Kertasari		0 HOK	0	APBD Kab	PD	0 HOK	0	KEC. KERTASARI
x xx xx xx 1 19 1	5.2.1.1.19 Penyediaan Tenaga Pendukung teknis dan Administrasi Perkantoran	-	Kertasari		0 -	0	APBD Kab	PD	0 -	0	KEC. KERTASARI
x xx xx xx 1 20 1	5.2.1.1.20 Rapat-rapat koordinasi dan konsultasi ke Dalam Daerah	Jumlah Pegawai memenuhi undangan dan kunjungan kerja ke wilayah kabupaten	Kertasari		35 hok	96.000.000	APBD Kab	PD	35 hok	130.000.000	KEC. KERTASARI
x xx xx xx 1 22 1	5.2.1.1.22 Penunjang Perayaan Hari-hari Bersejarah *)	Jumlah keikutsertaan pegawai peringatanhari besar daerah dan nasional	Kertasari		5 Kali	10.725.700	APBD Kab	PD	5 Kali	16.725.700	KEC. KERTASARI
x xx xx xx 2	5.2.1.2 Program peningkatan sarana dan prasarana aparatur	Persentase tercapainya program Sarana dan Prasarana Aparatur			100 Persen	156.071.780			100 Persen	117.829.320	KEC. KERTASARI
x xx xx xx 2 3 1	5.2.1.2.3 Pembangunan gedung kantor	Pembangunan gedung kantor	Kertasari		0 Paket	0	APBD Kab	PD	0 Paket	0	KEC. KERTASARI
x xx xx xx 2 5 1	5.2.1.2.5 Pengadaan kendaraan dinas/operasional	Jumlah Pengadaan kendaraan Dinas/operasional	Kertasari		4 unit	60.000.000	APBD Kab	PD	0 unit	0	KEC. KERTASARI
x xx xx xx 2 10 1	5.2.1.2.10 Pengadaan mebeleur	Jumlah pengadaan mebelair	Kertasari		5 Jenis	36.071.780	APBD Kab	PD	7 Jenis	36.071.780	KEC. KERTASARI
x xx xx xx 2 11 1	5.2.1.2.11 Pengadaan alat-alat komunikasi	-	Kertasari		0	0	APBD Kab	PD	0 -	0	KEC. KERTASARI
x xx xx xx 2 14 1	5.2.1.2.14 Pengadaan Pagar dan Pintu Gerbang Kantor	-	Kertasari		0 -	0	APBD Kab	PD	0 -	0	KEC. KERTASARI
x xx xx xx 2 22 1	5.2.1.2.22 Pemeliharaan rutin/berkala gedung kantor	Jumlah pemeliharaan rutin/berkala gedung kantor	Kertasari		1 Paket	35.000.000	APBD Kab	PD	1 Paket	36.757.540	KEC. KERTASARI
x xx xx xx 2 24 1	5.2.1.2.24 Pemeliharaan rutin/berkala kendaraan dinas/operasional	Jumlah pemeliharaan rutin/berkala kendaraan dinas operasional	Kertasari		7 -	25.000.000	APBD Kab	PD	7 -	25.000.000	KEC. KERTASARI
x xx xx xx 2 28 1	5.2.1.2.28 Pemeliharaan rutin/berkala peralatan gedung kantor	Jumlah peralatan gedung kantor yang dipelihara	Kertasari		0 Pakeg	0	APBD Kab	PD	0 Pakeg	0	KEC. KERTASARI
x xx xx xx 2 31 1	5.2.1.2.31 Pemeliharaan Rutin/Berkala Software, Hardware dan Jaringan	Jumlah pemeliharaan rutin software	Kertasari		0 Paket	0	APBD Kab	PD	0 Paket	0	KEC. KERTASARI
x xx xx xx 2 46 1	5.2.1.2.46 Pengadaan Gedung Olah Raga	-	Kertasari		0 -	0	APBD Kab	PD	0 -	0	KEC. KERTASARI
x xx xx xx 2 48 1	5.2.1.2.48 Pembangunan GAZEBO	Jumlah pembangunan Gazebo	Kertasari		0 Gedung	0	APBD Kab	PD	1 Gedung	20.000.000	KEC. KERTASARI
x xx xx xx 3	5.2.1.3 Program peningkatan disiplin aparatur	Tercapainya program peningkatan disiplin aparatur			100 Persen	21.500.000			100 Persen	10.500.000	KEC. KERTASARI
x xx xx xx 3 2 1	5.2.1.3.2 Pengadaan pakaian dinas beserta perlengkapannya	-	Kertasari		0 -	10.500.000	APBD Kab	PD	0 -	10.500.000	KEC. KERTASARI

x	xx	xx	xx	3	5	1	5.2.1.3.5	Pengadaan pakaian khusus hari-hari tertentu	-	Kertasari		0 -	11.000.000	APBD Kab	PD	0 -	0	KEC. KERTASARI
x	xx	xx	xx	5			5.2.1.5	<b>Program peningkatan kapasitas sumber daya aparatur</b>	Meningkatnya kapasitas sumber daya aparatur			1 persen	42.500.000			1 persen	46.500.000	KEC. KERTASARI
x	xx	xx	xx	5	3	1	5.2.1.5.3	Bimbingan teknis implementasi peraturan perundang-undangan	Jumlah Peserta bimbingan teknis	Kertasari		40 -	42.500.000	APBD Kab	PD	40 -	46.500.000	KEC. KERTASARI
x	xx	xx	xx	6			5.2.1.6	<b>Program peningkatan pengembangan sistem pelaporan capaian kinerja dan keuangan</b>	Tercapainya peningkatan pengembangan sistem pelaporan capaian kinerja dan keuangan			100 Persen	3.500.000			100 Persen	3.500.000	KEC. KERTASARI
x	xx	xx	xx	6	1	1	5.2.1.6.1	Penyusunan laporan capaian kinerja dan ikhtisar realisasi kinerja SKPD	-	Kertasari		0 -	2.000.000	APBD Kab	PD	0 -	2.000.000	KEC. KERTASARI
x	xx	xx	xx	6	4	1	5.2.1.6.4	Penyusunan pelaporan keuangan akhir tahun	-	Kertasari		0 -	1.500.000	APBD Kab	PD	0 -	1.500.000	KEC. KERTASARI
x	xx	xx	xx	6	5	1	5.2.1.6.5	Penyusunan Rencana dan Penganggaran Kegiatan	-	Kertasari		0 -	0	APBD Kab	PD	0 -	0	KEC. KERTASARI
<b>Jumlah 1</b>													<b>461.508.580</b>			<b>463.816.120</b>	<b>KEC. KERTASARI</b>	
6	0	1	10	7		1	5.1.1.7	<b>Program penataan administrasi kependudukan</b>	persentase kegiatan penataan administrasi kependudukan			1 kegiatan	22.000.000			1 kegiatan	20.000.000	KEC. KERTASARI
6	0	1	10	7	1	1	5.1.1.7.1	Peningkatan pelayanan publik dalam bidang kependudukan	persentase kegiatan peningkatan pelayanan publik dalam bidang kependudukan	Kertasari		1 lembar	11.000.000	APBD Kab	PD	1 lembar	10.000.000	KEC. KERTASARI
6	0	1	10	7	2	1	5.1.1.7.2	Sosialisasi kebijakan kependudukan	-	Kertasari		0 -	11.000.000	APBD Kab	PD	0 -	10.000.000	KEC. KERTASARI
6	0	1	8	8		1	5.1.2.8	<b>Program pengembangan kinerja pengelolaan persampahan</b>	Persentase pengembangan kinerja pengelola persampahan			90 Persen	20.000.000			95 Persen	24.000.000	KEC. KERTASARI
6	0	1	8	8	1	1	5.1.2.8.1	penyediaan sarana dan prasarana pengelolaan persampahan	-	Kertasari		0 -	0	APBD Kab	PD	0 -	0	KEC. KERTASARI
6	0	1	8	8	2	1	5.1.2.8.2	sosialisasi kebijakan pengelolaan persampahan	-	Kertasari		0 -	0	APBD Kab	PD	0 -	0	KEC. KERTASARI
6	0	1	8	8	3	1	5.1.2.8.3	Peningkatan Peran Serta Masyarakat dalam Pengelolaan Persampahan	-	Kertasari		0 -	20.000.000	APBD Kab	PD	0 -	24.000.000	KEC. KERTASARI
6	0	1	20	17		1	5.1.2.17	<b>Program peningkatan dan pengembangan pengelolaan keuangan daerah</b>	Persentase capaian retribusi kecamatan pada tahun berkenaan			100 Persen	11.669.900			100 Persen	12.000.000	KEC. KERTASARI
6	0	1	20	17	19	1	5.1.2.17.19	Intensifikasi dan ekstensifikasi sumber-sumber pendapatan daerah	-	Kertasari		0 -	11.669.900	APBD Kab	PD	0 -	12.000.000	KEC. KERTASARI
6	0	1	22	19		1	5.1.2.19	<b>Program pembinaan dan fasilitas pengelolaan keuangan desa</b>	Tercapainya program pembinaan dan fasilitas pengelolaan keuangan desa			100 persen	15.000.000			100 persen	15.000.000	KEC. KERTASARI
6	0	1	22	19	1	1	5.1.2.19.1	Evaluasi rancangan peraturan desa tentang APB Desa	-	Kertasari		0 -	15.000.000	APBD Kab	PD	0 -	15.000.000	KEC. KERTASARI
6	0	1	22	19	3	1	5.1.2.19.3	Penyusunan pedoman pengelolaan keuangan Desa	-	Kertasari		0 -	0	APBD Kab	PD	0 -	0	KEC. KERTASARI
6	0	1	20	20		1	5.1.2.20	<b>Program peningkatan sistem pengawasan internal dan pengendalian pelaksanaan kebijakan KDH</b>	Pengendalian manajemen pelaksanaan kebijakan KDH			100 Persen	103.174.750			100 Persen	90.227.578	KEC. KERTASARI
6	0	1	20	20	3	1	5.1.2.20.3	Pengendalian manajemen pelaksanaan kebijakan KDH	-	Kertasari		0 -	65.000.000	APBD Kab	PD	0 -	68.000.000	KEC. KERTASARI
6	0	1	20	20	14	1	5.1.2.20.14	Pembinaan Pengembangan Kepariwisata	-	Kertasari		0 -	38.174.750	APBD Kab	PD	0 -	22.227.578	KEC. KERTASARI
6	0	1	18	51		1	5.1.2.51	<b>Program Pembinaan dan Pemasarakatan Olahraga</b>	Jumlah cabang olahraga dan atlit yang berpotensi di tingkat Kecamatan			100 persen	13.000.000			100 persen	15.000.000	KEC. KERTASARI
6	0	1	18	51	1	1	5.1.2.51.1	Pembinaan cabang olahraga prestasi di tingkat daerah	-	Kertasari		0 -	13.000.000	APBD Kab	PD	0 -	15.000.000	KEC. KERTASARI
6	0	1	18	51	2	1	5.1.2.51.2	Pembinaan olahraga yang berkembang di masyarakat	-	Kertasari		0 -	0	APBD Kab	PD	0 -	0	KEC. KERTASARI
6	0	1	6	52		1	5.1.2.52	<b>Program perencanaan pembangunan daerah</b>	Persentase usulan program/kegiatan kecamatan yang ditetapkan dalam RKPDP			100 Persen	41.000.000			100 Persen	40.000.000	KEC. KERTASARI
6	0	1	6	52	1	1	5.1.2.52.1	Pengembangan partisipasi masyarakat dalam perumusan program dan kebijakan layanan publik	-	Kertasari		0 -	41.000.000	APBD Kab	PD	0 -	40.000.000	KEC. KERTASARI
6	0	1	2	53			5.1.2.53	<b>Program peningkatan keselamatan ibu melahirkan dan anak</b>	persentase persalinannya ditolong oleh Tenaga kesehatan yang berkompeten skala Kecamatan			30 Persen	0			30 Persen	0	KEC. KERTASARI

6	0	1	2	53	1	1	5.1.2.53.1	Penyuluhan kesehatan bagi ibu hamil dari keluarga kurang mampu	-	Kertasari	0 -	0	APBD Kab	PD	0 -	0	KEC. KERTASARI
6	0	1	8	54	1	1	5.1.2.54	<b>Program Pengelolaan ruang terbuka hijau (RTH)</b>	Tersedianya Ruang Terbuka Hijau yang Asri	-	50 Persen	10.000.000			50 Persen	12.000.000	KEC. KERTASARI
6	0	1	8	54	6	1	5.1.2.54.6	Pemeliharaan RTH	-	Kertasari	0 -	10.000.000	APBD Kab	PD	0 -	12.000.000	KEC. KERTASARI
6	0	1	19	56	1	1	5.1.2.56	<b>Program pemeliharaan kantrantibmas dan pencegahan tindak kriminal</b>	Persentase Masyarakat yang mengikuti sosialisasi kewaspadaan dini/deteksi dini,	-	80 Persen	80.000.000			80 Persen	77.000.000	KEC. KERTASARI
6	0	1	19	56	1	1	5.1.2.56.1	Peningkatan kerjasama dengan aparat keamanan dalam teknik pencegahan kejahatan	-	Kertasari	0 -	24.000.000	APBD Kab	PD	0 -	25.000.000	KEC. KERTASARI
6	0	1	19	56	2	1	5.1.2.56.2	Peningkatan kapasitas aparat dalam rangka pelaksanaan siskamswakarsa di daerah	-	Kertasari	0 -	34.000.000	APBD Kab	PD	0 -	32.000.000	KEC. KERTASARI
6	0	1	19	56	3	1	5.1.2.56.3	Peningkatan Kerjasama Dengan Aparat Dalam Pelaksanaan Pemilu	-	Kertasari	0 -	22.000.000	APBD Kab	PD	0 -	20.000.000	KEC. KERTASARI
6	0	1	19	57	1	1	5.1.2.57	<b>Program pengembangan wawasan kebangsaan</b>	Persentase masyarakat yang mengikuti sosialisasi tentang wawasan kebangsaan	-	100 Persen	30.000.000			100 Persen	32.000.000	KEC. KERTASARI
6	0	1	19	57	1	1	5.1.2.57.1	Peningkatan toleransi dan kerukunan dalam kehidupan beragama	-	Kertasari	0 -	30.000.000	APBD Kab	PD	0 -	32.000.000	KEC. KERTASARI
6	0	1	19	57	2	1	5.1.2.57.2	Peningkatan kesadaran masyarakat akan nilai-nilai luhur budaya bangsa	-	Kertasari	0 -	0	APBD Kab	PD	0 -	0	KEC. KERTASARI
6	0	1	18	58	1	1	5.1.2.58	<b>Program peningkatan upaya penumbuhan kewirausahaan dan kecakapan hidup pemuda</b>	persentase warga masyarakat/Tenaga Kerja yang berwirausaha	-	20 Persen	10.000.000			20 Persen	20.000.000	KEC. KERTASARI
6	0	1	18	58	1	1	5.1.2.58.1	Pelatihan keterampilan bagi pemuda	-	Kertasari	0 -	10.000.000	APBD Kab	PD	0 -	20.000.000	KEC. KERTASARI
6	0	1	22	59	1	1	5.1.2.59	<b>Program peningkatan kapasitas aparatur pemerintah desa</b>	Tingkat kesesuaian kualifikasi/kapasitas sumber daya aparatur	-	100 Persen	34.188.615			100 Persen	34.000.000	KEC. KERTASARI
6	0	1	22	59	1	1	5.1.2.59.1	Pelatihan aparatur pemerintah desa dalam bidang manajemen pemerintahan desa	-	Kertasari	0 -	19.188.615	APBD Kab	PD	0 -	19.000.000	KEC. KERTASARI
6	0	1	22	59	2	1	5.1.2.59.2	Monitoring, Evaluasi dan Pelaporan	-	Kertasari	0 -	0	APBD Kab	PD	0 -	0	KEC. KERTASARI
6	0	1	22	59	3	1	5.1.2.59.3	Pembinaan pemahaman aparatur pemerintah desa dalam pengembangan kewirausahaan/desa wisata	-	Kertasari	0 -	15.000.000	APBD Kab	PD	0 -	15.000.000	KEC. KERTASARI
6	0	1	11	60	1	1	5.1.2.60	<b>Program Peningkatan peran serta dan kesetaraan gender dalam pembangunan</b>	Pemberdayaan perempuan dan perlindungan anak	-	100 Persen	23.339.800			100 Persen	25.500.000	KEC. KERTASARI
6	0	1	3	69	1	1	5.1.2.60.1	Kegiatan pembinaan organisasi perempuan	-	Kertasari	0 -	23.339.800	APBD Kab	PD	0 -	25.500.000	KEC. KERTASARI
6	0	1	18	61	1	1	5.1.2.61	<b>Program peningkatan peran serta kepemudaan</b>	Tercapainya program peningkatan peran serta kepemudaan	-	100 Persen	11.669.900			100 Persen	10.550.600	KEC. KERTASARI
6	0	1	18	61	1	1	5.1.2.61.1	Pembinaan Organisasi kepemudaan	-	Kertasari	0 -	11.669.900	APBD Kab	PD	0 -	10.550.600	KEC. KERTASARI
6	0	1	19	62	1	1	5.1.2.62	<b>Program pencegahan dini dan penanggulangan korban bencana alam</b>	Terwujudnya kegiatan sosialisasi pencegahan dini dan penanggulangan bencana alam	-	30 Persen	10.000.000			30 Persen	10.000.000	KEC. KERTASARI
6	0	1	19	62	2	1	5.1.2.62.2	Sosialisasi Penanggulangan Korban Bencana Alam lingkup Kecamatan	-	Kertasari	0 -	10.000.000	APBD Kab	PD	0 -	10.000.000	KEC. KERTASARI
6	0	1	4	63	1	1	5.1.2.63	<b>Program peningkatan kesiagaan dan pencegahan bahaya kebakaran</b>	Terwujudnya kegiatan penyuluhan peningkatan kesiagaan dan pencegahan bahaya kebakaran	-	30 Persen	12.000.000			30 Persen	12.000.000	KEC. KERTASARI
6	0	1	4	63	1	1	5.1.2.63.1	Kegiatan penyuluhan pencegahan bahaya kebakaran	-	Kertasari	0 -	12.000.000	APBD Kab	PD	0 -	12.000.000	KEC. KERTASARI
6	0	1	2	74			5.1.2.74	<b>Program Peningkatan Kesehatan Masyarakat</b>	Jumlah sosialisasi peningkatan kesehatan masyarakat	-	4 Kegiatan	0			4 Kegiatan	0	KEC. KERTASARI
6	0	1	2	74	1	1	5.1.2.74.1	Sosialisasi Peningkatan Kesehatan Masyarakat	-	Kertasari	0 -	0	APBD Kab	PD	0 -	0	KEC. KERTASARI
6	0	1	22	75			5.1.2.75	<b>Program Pengembangan Lembaga Ekonomi Perdesaan</b>	Pelatihan keterampilan manajemen Badan Usaha Milik Desa	-	0 Persen	0			0 Persen	0	KEC. KERTASARI
6	0	1	22	75	1		5.1.2.75.1		-			0				0	KEC. KERTASARI
6	0	1	18	78			5.1.2.78	<b>Program Peningkatan Sarana dan Prasarana Olah Raga</b>	-		0 Persen	0			0 Persen	0	KEC. KERTASARI



6	0	1	18	78	1	1	5.1.2.78.1	Peningkatan kerjasama pola kemitraan antara pemerintah dan masyarakat untuk pembangunan sarana dan prasarana olahraga	-	Kertasari	0 -	0	APBD Kab	PD	0 -	0	KEC. KERTASARI
6	0	1	14	82			5.1.2.82	<b>Program Peningkatan Kesempatan Kerja</b>	-		0 -	0			0 -	0	KEC. KERTASARI
6	0	1	14	82	1							0				0	KEC. KERTASARI
								<b>Jumlah 2</b>				<b>447.042.965</b>				<b>449.278.178</b>	KEC. KERTASARI
								<b>Jumlah Total (1+2)</b>				<b>908.551.545</b>				<b>913.094.298</b>	KEC. KERTASARI

**RUMUSAN RENCANA PROGRAM DAN KEGIATAN PD TAHUN 2019  
DAN PRAKIRAAN MAJU TAHUN 2020  
KABUPATEN BANDUNG**

Kode	Bidang Urusan Pemerintahan dan Program dan Kegiatan	Indikator Kinerja Program (Outcome) dan Kegiatan (Output)	Lokasi	Rencana Tahun 2019 (Tahun Rencana)		Sumber Dana	Catatan Penting	Prakiraan Maju Rencana Tahun 2020		Penanggungjawab
				Target Capaian Kinerja	Kebutuhan Dana/Pagu Indikatif			Target Capaian Kinerja	Kebutuhan Dana/ Pagu Indikatif	
5.	Mewujudkan Tata Kelola Pemerintahan Yang Baik dan Bersih									KEC. KUTAWARINGIN
5.1.1.1	Program Peningkatan Profesionalisme Birokrasi									KEC. KUTAWARINGIN
7	KEWILAYAHAN									KEC. KUTAWARINGIN
7.1	Kecamatan									KEC. KUTAWARINGIN
x xx xx xx 1	5.2.1.1 Program Pelayanan Administrasi Perkantoran	Jumlah pelayanan administrasi Perkantoran		100 Persen	182.800.000			100 Persen	175.789.000	KEC. KUTAWARINGIN
x xx xx xx 1 1 1	5.2.1.1.1 Penyediaan jasa surat menyurat	Jumlah penyediaan jasa surat menyurat	Kutawaringin	2.000 buah	5.000.000	APBD Kab	PD	2.000 buah	5.000.000	KEC. KUTAWARINGIN
x xx xx xx 1 2 1	5.2.1.1.2 Penyediaan jasa komunikasi, sumber daya air dan listrik	Jumlah penyediaan jasa komunikasi, sumber daya air dan listrik	Kutawaringin	12 bulan	29.000.000	APBD Kab	PD	12 bulan	29.000.000	KEC. KUTAWARINGIN
x xx xx xx 1 8 1	5.2.1.1.8 Penyediaan jasa kebersihan kantor	Jumlah penyediaan jasa kebersihan kantor	Kutawaringin	12 -	21.300.000	APBD Kab	PD	12 -	21.300.000	KEC. KUTAWARINGIN
x xx xx xx 1 9 1	5.2.1.1.9 Penyediaan jasa perbaikan peralatan kerja	Jumlah penyediaan jasa perbaikan peralatan kerja	Kutawaringin	5 Unit	5.000.000	APBD Kab	PD	5 Unit	5.000.000	KEC. KUTAWARINGIN
x xx xx xx 1 10 1	5.2.1.1.10 Penyediaan alat tulis kantor	Jumlah penyediaan alat tulis kantor	Kutawaringin	5 Unit	12.000.000	APBD Kab	PD	5 Unit	12.000.000	KEC. KUTAWARINGIN
x xx xx xx 1 11 1	5.2.1.1.11 Penyediaan barang cetakan dan pengadaan	Jumlah penyediaan barang cetakan dan pengadaan	Kutawaringin	10.000 jenis	17.500.000	APBD Kab	PD	10.000 jenis	17.489.000	KEC. KUTAWARINGIN
x xx xx xx 1 12 1	5.2.1.1.12 Penyediaan komponen instalasi listrik/penerangan dan bangunan kantor	Jumlah penyediaan komponen instalasi listrik/penerangan bangunan kantor	Kutawaringin	5 Jenis	5.000.000	APBD Kab	PD	5 Jenis	5.000.000	KEC. KUTAWARINGIN
x xx xx xx 1 13 1	5.2.1.1.13 Penyediaan peralatan dan perlengkapan kantor	Jumlah penyediaan peralatan dan perlengkapan kantor	Kutawaringin	4 Jenis	15.000.000	APBD Kab	PD	4 Jenis	16.000.000	KEC. KUTAWARINGIN
x xx xx xx 1 14 1	5.2.1.1.14 Penyediaan peralatan rumah tangga	Jumlah penyediaan peralatan rumah tangga	Kutawaringin	2 jenis	2.500.000	APBD Kab	PD	2 jenis	2.500.000	KEC. KUTAWARINGIN
x xx xx xx 1 15 1	5.2.1.1.15 Penyediaan bahan bacaan dan peraturan perundang-undangan	Jumlah penyediaan bahan bacaan dan peraturan perundang-undangan	Kutawaringin	2 Jenis	1.000.000	APBD Kab	PD	2 Jenis	1.000.000	KEC. KUTAWARINGIN
x xx xx xx 1 17 1	5.2.1.1.17 Penyediaan makanan dan minuman	Jumlah penyediaan makanan dan minuman	Kutawaringin	4.920 dus	18.000.000	APBD Kab	PD	4.920 dus	15.000.000	KEC. KUTAWARINGIN
x xx xx xx 1 18 1	5.2.1.1.18 Rapat-rapat koordinasi dan konsultasi ke luar daerah	Jumlah karyawan yang mengikutu rapat-rapat	Kutawaringin	24 Hok	28.500.000	APBD Kab	PD	24 Hok	23.500.000	KEC. KUTAWARINGIN
x xx xx xx 1 20 1	5.2.1.1.20 Rapat-rapat koordinasi dan konsultasi ke Dalam Daerah	Jumlah pegawai yang mengikutu rapat-rapat	Kutawaringin	65 Hok	17.000.000	APBD Kab	PD	65 Hok	17.000.000	KEC. KUTAWARINGIN
x xx xx xx 1 22 1	5.2.1.1.22 Penunjang Perayaan Hari-hari Bersejarah *)	-		0 -	6.000.000	APBD Kab	PD	0 -	6.000.000	KEC. KUTAWARINGIN
x xx xx xx 1 28 1	5.2.1.1.28 Penyediaan Peralatan kebersihan dan bahan pembersih	Jumlah penyediaan peralatan kebersihan dan bahan pembersih	Kutawaringin	0 Jenis	0	APBD Kab	PD	0 Jenis	0	KEC. KUTAWARINGIN
x xx xx xx 2	5.2.1.2 Program peningkatan sarana dan prasarana aparatur	Jumlah peningkatan sarana dan prasarana aparatur		100 -	212.343.530			100 -	213.405.247	KEC. KUTAWARINGIN
x xx xx xx 2 8 1	5.2.1.2.8 Pengadaan peralatan rumah jabatan/dinas	Jumlah pengadaan peralatan rumah jabatan/dinas	Kutawaringin	5 Jenis	10.000.000	APBD Kab	PD	5 Jenis	10.000.000	KEC. KUTAWARINGIN
x xx xx xx 2 10 1	5.2.1.2.10 Pengadaan mebeleur	Jumlah pengadaan mebeleur	Kutawaringin	3 Jenis	10.000.000	APBD Kab	PD	3 Jenis	10.000.000	KEC. KUTAWARINGIN
x xx xx xx 2 22 1	5.2.1.2.22 Pemeliharaan rutin/berkala gedung kantor	Jumlah pemeliharaan rutin/berkala gedung kantor	Kutawaringin	1 Paket	64.441.975	APBD Kab	PD	1 Paket	61.000.000	KEC. KUTAWARINGIN
x xx xx xx 2 24 1	5.2.1.2.24 Pemeliharaan rutin/berkala kendaraan dinas/operasional	Jumlah pemeliharaan rutin/berkala kendaraan dinas/operasional	Kutawaringin	10 Unit	25.000.000	APBD Kab	PD	10 Unit	25.000.000	KEC. KUTAWARINGIN
x xx xx xx 2 42 1	5.2.1.2.42 Rehabilitasi sedang/berat rumah gedung kantor	-	Kutawaringin	0 -	102.901.555	APBD Kab	PD	0 -	107.405.247	KEC. KUTAWARINGIN
x xx xx xx 3	5.2.1.3 Program peningkatan disiplin aparatur	Jumlah peningkatan disiplin aparatur		100 Persen	27.000.000			100 Persen	27.135.000	KEC. KUTAWARINGIN
x xx xx xx 3 2 1	5.2.1.3.2 Pengadaan pakaian dinas beserta perlengkapannya	Jumlah pengadaan pakaian dinas beserta perlengkapannya	Kutawaringin	30 Stel	13.500.000	APBD Kab	PD	30 Stel	13.500.000	KEC. KUTAWARINGIN
x xx xx xx 3 4 1	5.2.1.3.4 Pengadaan pakaian KORPRI	Jumlah pengadaan pakaian kopri	Kutawaringin	0 stel	0	APBD Kab	PD	0 stel	0	KEC. KUTAWARINGIN
x xx xx xx 3 5 1	5.2.1.3.5 Pengadaan pakaian khusus hari-hari tertentu	Jumlah pengadaan pakaian khusus hari-hari tertentu	Kutawaringin	30 Stel	13.500.000	APBD Kab	PD	30 Stel	13.635.000	KEC. KUTAWARINGIN
x xx xx xx 6	5.2.1.6 Program peningkatan pengembangan sistem pelaporan capaian kinerja dan keuangan	Jumlah peningkatan pengembangan sistem pelaporan capaian kinerja dan keuangan		100 Persen	20.500.000			100 Persen	20.602.500	KEC. KUTAWARINGIN
x xx xx xx 6 1 1	5.2.1.6.1 Penyusunan laporan capaian kinerja dan ikhtisar realisasi kinerja SKPD	Jumlah laporan capaian kinerja dan ikhtisar realisasi kinerja	Kutawaringin	20 Buku	12.000.000	APBD Kab	PD	20 Buku	12.000.000	KEC. KUTAWARINGIN
x xx xx xx 6 2 1	5.2.1.6.2 Penyusunan laporan keuangan semesteran	Jumlah laporan keuangan semesteran	Kutawaringin	8 Buku	2.500.000	APBD Kab	PD	8 Buku	2.602.500	KEC. KUTAWARINGIN

x	xx	xx	xx	6	3	1	5.2.1.6.3	Penyusunan pelaporan prognosis realisasi anggaran	Jumlah pelaporan prognosis realisasi anggaran	Kutawaringin		35 Buku		3.000.000	APBD Kab	PD	35 Buku	3.000.000	KEC. KUTAWARINGIN
x	xx	xx	xx	6	4	1	5.2.1.6.4	Penyusunan pelaporan keuangan akhir tahun	Jumlah penyusunan pelaporan keuangan akhir tahun	Kutawaringin		12 Buku		3.000.000	APBD Kab	PD	12 Buku	3.000.000	KEC. KUTAWARINGIN
<b>Jumlah 1</b>																			
<b>6</b>	<b>0</b>	<b>1</b>	<b>10</b>	<b>7</b>			<b>5.1.1.7</b>	<b>Program penataan administrasi kependudukan</b>	-			0 0		<b>0</b>			0 0	<b>0</b>	KEC. KUTAWARINGIN
6	0	1	10	7	1	1	5.1.1.7.1	Peningkatan pelayanan publik dalam bidang kependudukan	-	Kutawaringin		0 -		0	APBD Kab	PD	0 -	0	KEC. KUTAWARINGIN
<b>6</b>	<b>0</b>	<b>1</b>	<b>8</b>	<b>8</b>		<b>1</b>	<b>5.1.2.8</b>	<b>Program pengembangan kinerja pengelolaan nersampahan</b>	Jumlah pengembangan kinerja pengelolaan persampahan			77 -		<b>44.636.350</b>			77 -	<b>46.275.441</b>	KEC. KUTAWARINGIN
6	0	1	8	8	1	1	5.1.2.8.1	penyediaan sarana dan prasarana pengelolaan persampahan	Penyediaan sarana dan prasarana pengelolaan persampahan	Kutawaringin		77 Orang		44.636.350	APBD Kab	PD	77 Orang	46.275.441	KEC. KUTAWARINGIN
<b>6</b>	<b>0</b>	<b>1</b>	<b>20</b>	<b>17</b>		<b>1</b>	<b>5.1.2.17</b>	<b>Program peningkatan dan pengembangan pengelolaan keuangan daerah</b>	Jumlah peningkatan dan pengembangan pengelolaan keuangan daerah			70 orang		<b>10.927.270</b>			70 orang	<b>11.255.088</b>	KEC. KUTAWARINGIN
6	0	1	20	17	19	1	5.1.2.17.19	Intensifikasi dan ekstensifikasi sumber-sumber pendapatan daerah	Jumlah insentififikasi dan ekstenfikasi sumber-sumber pendapatan daerah	Kutawaringin		70 -		10.927.270	APBD Kab	PD	70 -	11.255.088	KEC. KUTAWARINGIN
<b>6</b>	<b>0</b>	<b>1</b>	<b>20</b>	<b>20</b>		<b>1</b>	<b>5.1.2.20</b>	<b>Program peningkatan sistem pengawasan internal dan pengendalian pelaksanaan kebijakan KDH</b>	Jumlah peningkatan sistem pengawasan internal dan pengendalian pelaksanaan kebijakan KDH			12 Urusan		<b>54.078.325</b>			12 Urusan	<b>56.275.441</b>	KEC. KUTAWARINGIN
6	0	1	20	20	3	1	5.1.2.20.3	Pengendalian manajemen pelaksanaan kebijakan KDH	Jumlah pengendalian manajemen pelaksanaan kebijakan KDH	Kutawaringin		12 Urusan		54.078.325	APBD Kab	PD	12 Urusan	56.275.441	KEC. KUTAWARINGIN
<b>6</b>	<b>0</b>	<b>1</b>	<b>22</b>	<b>50</b>		<b>1</b>	<b>5.1.2.50</b>	<b>Program Peningkatan Keberdayaan Masyarakat Pedesaan</b>	Jumlah peningkatan keberdayaan masyarakat pedesaan			100 orang		<b>21.854.540</b>			100 orang	<b>22.510.176</b>	KEC. KUTAWARINGIN
6	0	1	22	50	1	1	5.1.2.50.1	Pemberdayaan Lembaga dan Organisasi Masyarakat Pedesaan	Jumlah pemberdayaan dan organisasi masyarakat pedesaan	Kutawaringin		100 -		21.854.540	APBD Kab	PD	100 -	22.510.176	KEC. KUTAWARINGIN
<b>6</b>	<b>0</b>	<b>1</b>	<b>18</b>	<b>51</b>		<b>1</b>	<b>5.1.2.51</b>	<b>Program Pembinaan dan Pemasarakan Olahraga</b>	Jumlah pembinaan dan pemasaran olahraga			1 cabang olahraga		<b>27.781.810</b>			1 cabang olahraga	<b>28.765.264</b>	KEC. KUTAWARINGIN
6	0	1	18	51	1	1	5.1.2.51.1	Pembinaan cabang olahraga prestasi di tingkat daerah	Jumlah pembinaan cabang olahraga prestasi di tingkat daerah	Kutawaringin		1 orang		15.000.000	APBD Kab	PD	1 orang	15.000.000	KEC. KUTAWARINGIN
6	0	1	18	51	2	1	5.1.2.51.2	Pembinaan olahraga yang berkembang di masyarakat	Jumlah pembinaan olahraga yang berkembang di masyarakat	Kutawaringin		1 Orang		12.781.810	APBD Kab	PD	1 Orang	13.765.264	KEC. KUTAWARINGIN
<b>6</b>	<b>0</b>	<b>1</b>	<b>6</b>	<b>52</b>		<b>1</b>	<b>5.1.2.52</b>	<b>Program perencanaan pembangunan daerah</b>	Jumlah perencanaan pembangunan daerah			75 -		<b>32.781.810</b>			75 -	<b>33.765.264</b>	KEC. KUTAWARINGIN
6	0	1	6	52	1	1	5.1.2.52.1	Pengembangan partisipasi masyarakat dalam perumusan program dan kebijakan layanan publik	Jumlah pengembangan partisipasi masyarakat dalam perumusan program dan kebijakan layanan publik	Kutawaringin		75 kegiatan		32.781.810	APBD Kab	PD	75 kegiatan	33.765.264	KEC. KUTAWARINGIN
<b>6</b>	<b>0</b>	<b>1</b>	<b>2</b>	<b>53</b>		<b>1</b>	<b>5.1.2.53</b>	<b>Program peningkatan keselamatan ibu melahirkan dan anak</b>	Jumlah peningkatan keselamatan ibu melahirkan dan anak			77 orang		<b>24.636.350</b>			77 orang	<b>26.275.441</b>	KEC. KUTAWARINGIN
6	0	1	2	53	1	1	5.1.2.53.1	Penyuluhan kesehatan bagi ibu hamil dari keluarga kurang mampu	Jumlah penyuluhan kesehatan bagi ibu hamil dari keluarga kurang mampu	Kutawaringin		77 orang		24.636.350	APBD Kab	PD	77 orang	26.275.441	KEC. KUTAWARINGIN
<b>6</b>	<b>0</b>	<b>1</b>	<b>8</b>	<b>54</b>		<b>1</b>	<b>5.1.2.54</b>	<b>Program Pengelolaan ruang terbuka hijau (RTH)</b>	Program pengelolaan ruang terbuka hijau (RTH)			30 METER		<b>21.854.540</b>			30 METER	<b>22.510.176</b>	KEC. KUTAWARINGIN
6	0	1	8	54	6	1	5.1.2.54.6	Pemeliharaan RTH	Jumlah pemeliharaan RTH	Kutawaringin		30 Meter		21.854.540	APBD Kab	PD	30 Meter	22.510.176	KEC. KUTAWARINGIN
<b>6</b>	<b>0</b>	<b>1</b>	<b>22</b>	<b>55</b>		<b>1</b>	<b>5.1.2.55</b>	<b>Program peningkatan peran perempuan di pedesaan</b>	Program peningkatan peran perempuan di pedesaan			33 Orang		<b>16.390.905</b>			44 Orang	<b>16.882.632</b>	KEC. KUTAWARINGIN
6	0	1	22	55	1	1	5.1.2.55.1	Pelatihan perempuan di pedesaan dalam bidang usaha ekonomi produktif	Jumlah pelatihan perempuan di pedesaan dalam bidang usaha ekonomi produktif	Kutawaringin		44 Orang		16.390.905	APBD Kab	PD	44 Orang	16.882.632	KEC. KUTAWARINGIN
<b>6</b>	<b>0</b>	<b>1</b>	<b>19</b>	<b>56</b>		<b>1</b>	<b>5.1.2.56</b>	<b>Program pemeliharaan kantrantibmas dan pencegahan tindak kriminal</b>	Jumlah pemeliharaan kantrantibmas dan pencegahan tindak kriminal			220 orang		<b>33.709.080</b>			220 orang	<b>35.020.352</b>	KEC. KUTAWARINGIN
6	0	1	19	56	1	1	5.1.2.56.1	Peningkatan kerjasama dengan aparat keamanan dalam teknik pencegahan kejahatan	Jumlah personil linmas yang mendapatkan pembinaan	Kutawaringin		220 orang		13.109.080	APBD Kab	PD	220 orang	14.420.352	KEC. KUTAWARINGIN
6	0	1	19	56	2	1	5.1.2.56.2	Peningkatan kapasitas aparat dalam rangka pelaksanaan siskamswakarsa di daerah	Jumlah peningkatan kapasitas aparat dalam rangka pelaksanaan siskamswakarsa di daerah	Kutawaringin		36 OB		20.600.000	APBD Kab	PD	36 OB	20.600.000	KEC. KUTAWARINGIN
<b>6</b>	<b>0</b>	<b>1</b>	<b>19</b>	<b>57</b>		<b>1</b>	<b>5.1.2.57</b>	<b>Program pengembangan wawasan kebangsaan</b>	Program pengembangan wawasan kebangsaan			12 kali		<b>26.225.448</b>			12 kali	<b>27.012.211</b>	KEC. KUTAWARINGIN
6	0	1	19	57	1	1	5.1.2.57.1	Peningkatan toleransi dan kerukunan dalam kehidupan beragama	Jumlah peningkatan toleransi dan kerukunan dalam kehidupan beragama	Kutawaringin		12 kali		11.225.448	APBD Kab	PD	12 kali	12.012.211	KEC. KUTAWARINGIN

6	0	1	19	57	2	1	5.1.2.57.2	Peningkatan kesadaran masyarakat akan nilai-nilai luhur budaya bangsa	Peningkatan kesadaran masyarakat akan nilai-nilai luhur budaya bangsa	Kutawaringin		2 kali		15.000.000	APBD Kab	PD	2 kali	15.000.000	KEC. KUTAWARINGIN
6	0	1	22	59		1	5.1.2.59	<b>Program peningkatan kapasitas aparatur pemerintah desa</b>	Jumlah peningkatan kapasitas aparatur pemerintah desa			44 Orang		<b>21.854.540</b>			44 Orang	<b>22.510.176</b>	KEC. KUTAWARINGIN
6	0	1	22	59	1	1	5.1.2.59.1	Pelatihan aparatur pemerintah desa dalam bidang manajemen pemerintahan desa	Jumlah pelatihan aparatur pemerintah desa dalam bidang manajemen pemerintahan desa	Kutawaringin		44 orang		21.854.540	APBD Kab	PD	44 orang	22.510.176	KEC. KUTAWARINGIN
6	0	1	11	60		1	5.1.2.60	<b>Program Peningkatan peran serta dan kesetaraan gender dalam pembangunan</b>	Jumlah peningkatan peran serta dan kesetaraan gender dalam pembangunan			2 orang		<b>38.245.445</b>			2 orang	<b>39.392.808</b>	KEC. KUTAWARINGIN
6	0	1	11	60	1	1	5.1.2.60.1	Kegiatan pembinaan organisasi perempuan	Jumlah pembinaan organisasi perempuan	Kutawaringin		2 orang		38.245.445	APBD Kab	PD	2 orang	39.392.808	KEC. KUTAWARINGIN
6	0	1	18	61		1	5.1.2.61	<b>Program peningkatan peran serta kepemudaan</b>	Jumlah peningkatan peran serta kepemudaan			66 orang		<b>17.318.175</b>			66 orang	<b>18.137.720</b>	KEC. KUTAWARINGIN
6	0	1	18	61	1	1	5.1.2.61.1	Pembinaan Organisasi kepemudaan	Jumlah pembinaan organisasi kepemudaan	Kutawaringin		66 orang		17.318.175	APBD Kab	PD	66 orang	18.137.720	KEC. KUTAWARINGIN
6	0	1	19	62		1	5.1.2.62	<b>Program pencegahan dini dan penanggulangan korban bencana alam</b>	Jumlah pencegahan dini dan penanggulangan korban bencana alam			3 unit		<b>38.245.445</b>			3 unit	<b>39.392.808</b>	KEC. KUTAWARINGIN
6	0	1	19	62	1	1	5.1.2.62.1	Pengadaan sarana dan prasarana evakuasi penduduk dari ancaman/korban bencana alam	Pengadaan sarana dan prasarana evakuasi penduduk dari ancaman/korban bencana alam	Kutawaringin		3 unit		38.245.445	APBD Kab	PD	3 unit	39.392.808	KEC. KUTAWARINGIN
6	0	1	15	64		1	5.1.2.64	<b>Program Pengembangan Kewirausahaan dan Keunggulan Kompetitif Usaha Kecil Menengah</b>	Jumlah pengembangan kewirausahaan dan keunggulan kompetitif usaha kecil menengah			5 orang		<b>17.483.632</b>			5 orang	<b>18.008.141</b>	KEC. KUTAWARINGIN
6	0	1	15	64	1	1	5.1.2.64.1	Penyelenggaraan pelatihan kewirausahaan	-	Kutawaringin		0 -		17.483.632	APBD Kab	PD	0 -	18.008.141	KEC. KUTAWARINGIN
6	0	1	1	65		1	5.1.1.65	<b>Program Pendidikan Anak Usia Dini</b>	Jumlah anak yang mendapatkan sosialisasi			44 orang		<b>34.636.350</b>	APBD Kab	PD	44 orang	<b>27.356.677</b>	KEC. KUTAWARINGIN
6	0	1	1	65	2	1	5.1.1.65.2	Publikasi dan Sosialisasi Pendidikan Anak Usia Dini	Jumlah publikasi dan sosialisasi pendidikan anak usia dini	Kutawaringin		44 Orang		34.636.350	APBD Kab	PD	44 Orang	27.356.677	KEC. KUTAWARINGIN
6	0	1	1	66			5.1.2.66	<b>Program Pendidikan Menengah</b>	Jumlah anak yang mengikuti sosialisasi			0 orang		<b>0</b>			0 orang	<b>0</b>	KEC. KUTAWARINGIN
6	0	1	1	66	1	1	5.1.2.66.1	Penyebarluasan dan sosialisasi berbagai informasi pendidikan menengah	Jumlah anak yang mengikuti sosialisasi	Kutawaringin		0 orang		0	APBD Kab	PD	0 orang	0	KEC. KUTAWARINGIN
6	0	1	2	68		1	5.1.2.68	<b>Program Pengembangan Lingkungan Sehat</b>	Jumlah pengembangan lingkungan sehat			77 Orang		<b>21.854.540</b>			77 Orang	<b>22.610.176</b>	KEC. KUTAWARINGIN
6	0	1	2	68	1	1	5.1.2.68.1	Kegiatan Sosialisasi Kebijakan Lingkungan Sehat	Jumlah kegiatan sosialisasi kebijakan lingkungan sehat	Kutawaringin		77 Orang		21.854.540	APBD Kab	PD	77 Orang	22.610.176	KEC. KUTAWARINGIN
6	0	1	15	72			5.1.2.72	<b>Program Penciptaan Iklim Usaha Kecil Menengah yang Kondusif</b>	Jumlah peserta yang mengikuti sosialisasi UKKM			0 ORANG		<b>0</b>			0 ORANG	<b>0</b>	KEC. KUTAWARINGIN
6	0	1	15	72	1	1	5.1.2.72.1	Sosialisasi Kebijakan tentang Usaha Kecil Menengah	Jumlah peserta yang mengikuti sosialisasi UKKM	Kutawaringin		0 orang		0	APBD Kab	PD	0 orang	0	KEC. KUTAWARINGIN
6	0	1	22	75		1	5.1.2.75	<b>Program Pengembangan Lembaga Ekonomi Perdesaan</b>	Jumlah peserta yang mengikuti sosialisasi bumdes			55 orang		<b>16.390.905</b>			55 orang	<b>16.882.632</b>	KEC. KUTAWARINGIN
6	0	1	22	75	1	1	5.1.2.75.1	Pelatihan keterampilan Management Badan Usaha Milik Desa	JUMLAH PELATIHAN KETERAMPILAN MANAGEMEN BADAN USAHA MILIK DESA	Kutawaringin		55 ORANG		16.390.905	APBD Kab	PD	55 ORANG	16.882.632	KEC. KUTAWARINGIN
6	0	1	13	76		1	5.1.2.76	<b>Program Pemberdayaan Masyarakat miskin dan penyandang masalah kesejahteraan sosial</b>	Jumlah pemberdayaan masyarakat miskin dan penyandang masalah kesejahteraan sosial			50 Orang		<b>11.854.540</b>	APBD Kab	PD	50 Orang	<b>12.510.176</b>	KEC. KUTAWARINGIN
6	0	1	13	76	1	1	5.1.2.76.1	Pelatihan Keterampilan Bagi penyandang masalah kesejahteraan sosial	Jumlah pelatihan keterampilan bagi penyandang masalah kesejahteraan sosial	Kutawaringin		50 Orang		11.854.540	APBD Kab	PD	50 Orang	12.510.176	KEC. KUTAWARINGIN
6	0	1	21	80			5.1.2.80	<b>Program Ketahanan Pangan</b>	-			0 -		<b>0</b>			0 -	<b>0</b>	KEC. KUTAWARINGIN
6	0	1	21	80	1	1	5.1.2.80.1	Penyuluhan Sumber Pangan Alternatif	-	Kutawaringin		0 -		0	APBD Kab	PD	0 -	0	KEC. KUTAWARINGIN
6	0	1	3	83			5.1.2.83	<b>Program Pembangunan saluran drainase/gorong-gorong</b>	-			0 -		<b>0</b>			0 -	<b>0</b>	KEC. KUTAWARINGIN
6	0	1	3	83	1	1	5.1.2.83.1	Pembangunan saluran drainase/gorong-gorong	-	Kutawaringin		0 -		0	APBD Kab	PD	0 -	0	KEC. KUTAWARINGIN
6	0	1	17	87			5.1.2.87	<b>Program Pengelolaan Keragaman Budaya</b>	-			0 -		<b>0</b>			0 -	<b>0</b>	KEC. KUTAWARINGIN
6	0	1	17	87	1	1	5.1.2.87.1	Pengembangan Kesenian dan Kebudayaan Daerah	-	Kutawaringin		0 -		0	APBD Kab	PD	0 -	0	KEC. KUTAWARINGIN
6	0	1	13	92			5.1.2.92	<b>Program Pemberdayaan Kelembagaan Kesejahteraan Sosial</b>	-			0 -		<b>0</b>			0 -	<b>0</b>	KEC. KUTAWARINGIN

6	0	1	13	92	1	1	5.1.2.92.1	Peningkatan kualitas SDM kesejahteraan sosial masyarakat	-	Kutawaringin	0 -	0	APBD Kab	PD	0 -	0	KEC. KUTAWARINGIN	
								<b>Jumlah 2</b>									<b>543.348.800</b>	KEC. KUTAWARINGIN
								<b>Jumlah Total (1+2)</b>									<b>980.280.547</b>	KEC. KUTAWARINGIN

**RUMUSAN RENCANA PROGRAM DAN KEGIATAN PD TAHUN 2019  
DAN PRAKIRAAN MAJU TAHUN 2020  
KABUPATEN BANDUNG**

Kode	Bidang Urusan Pemerintahan dan Program dan Kegiatan	Indikator Kinerja Program (Outcome) dan Kegiatan (Output)	Lokasi	Rencana Tahun 2019 (Tahun Rencana)		Sumber Dana	Catatan Penting	Prakiraan Maju Rencana Tahun 2020		Penanggungjawab	
				Target Capaian Kinerja	Kebutuhan Dana/Pagu Indikatif			Target Capaian Kinerja	Kebutuhan Dana/Pagu Indikatif		
5.	Mewujudkan Tata Kelola Pemerintahan Yang Baik dan Bersih									KEC. MAJALAYA	
5.1.1.1	Program Peningkatan Profesionalisme Birokrasi									KEC. MAJALAYA	
7	KEWILAYAHAN									KEC. MAJALAYA	
7.1	Kecamatan									KEC. MAJALAYA	
x xx xx xx 1	5.2.1.1 Program Pelayanan Administrasi Perkantoran	-			0 -	159.339.874		0 -	160.136.573	KEC. MAJALAYA	
x xx xx xx 1 1 1	5.2.1.1.1 Penyediaan jasa surat menyurat	Jumlah Penyediaan Jasa Surat Menyurat	Majalaya		12 Bulan	3.000.000	APBD Kab	PD	12 Bulan	3.000.000	KEC. MAJALAYA
x xx xx xx 1 2 1	5.2.1.1.2 Penyediaan jasa komunikasi, sumber daya air dan listrik	Jumlah Penyediaan Jasa Komunikasi, Sumber Daya Air dan Listrik	Majalaya		12 Bulan	39.000.000	APBD Kab	PD	12 Bulan	39.000.000	KEC. MAJALAYA
x xx xx xx 1 3 1	5.2.1.1.3 Penyediaan jasa peralatan dan perlengkapan kantor	Jumlah Penyediaan Jasa Peralatan dan Perlengkapan Kantor	Majalaya		16 Jenis	40.000.000	APBD Kab	PD	16 Jenis	40.000.000	KEC. MAJALAYA
x xx xx xx 1 9 1	5.2.1.1.9 Penyediaan jasa perbaikan peralatan kerja	Jumlah Penyediaan Jasa Perbaikan Peralatan Kerja	Majalaya		33 Jenis	3.000.000	APBD Kab	PD	33 Jenis	3.000.000	KEC. MAJALAYA
x xx xx xx 1 10 1	5.2.1.1.10 Penyediaan alat tulis kantor	Jumlah Penyediaan Alat Tulis Kantor	Majalaya		3 Jenis	6.000.000	APBD Kab	PD	3 Jenis	6.000.000	KEC. MAJALAYA
x xx xx xx 1 11 1	5.2.1.1.11 Penyediaan barang cetakan dan penggandaan	Jumlah Penyediaan Barang Cetak dan Penggandaan	Majalaya		8 Jenis	5.000.000	APBD Kab	PD	8 Jenis	5.000.000	KEC. MAJALAYA
x xx xx xx 1 12 1	5.2.1.1.12 Penyediaan komponen instalasi listrik/penerangan bangunan kantor	Jumlah Penyediaan Komponen Instalasi Listrik/Penerangan Bangunan Kantor	Majalaya		11 Jenis	4.000.000	APBD Kab	PD	11 Jenis	4.000.000	KEC. MAJALAYA
x xx xx xx 1 13 1	5.2.1.1.14 Penyediaan peralatan rumah tangga	Jumlah Penyediaan Peralatan Rumah Tangga	Majalaya		3 Jenis	2.000.000	APBD Kab	PD	3 Jenis	2.711.573	KEC. MAJALAYA
x xx xx xx 1 15 1	5.2.1.1.15 Penyediaan bahan bacaan dan peraturan perundang-undangan	Jumlah Penyediaan Bahan Bacaan dan Peraturan Perundang-undangan	Majalaya		3 Jenis	3.000.000	APBD Kab	PD	3 Jenis	3.000.000	KEC. MAJALAYA
x xx xx xx 1 17 1	5.2.1.1.17 Penyediaan makanan dan minuman	Jumlah Penyediaan Makanan dan Minuman	Majalaya		430 HOK	19.425.000	APBD Kab	PD	430 HOK	19.425.000	KEC. MAJALAYA
x xx xx xx 1 18 1	5.2.1.1.18 Rapat-rapat koordinasi dan konsultasi ke luar daerah	Jumlah Rapat-Rapat Koordinasi dan Konsultasi Ke Luar Daerah	Majalaya		12 OK	5.000.000	APBD Kab	PD	12 OK	5.000.000	KEC. MAJALAYA
x xx xx xx 1 20 1	5.2.1.1.20 Rapat-rapat koordinasi dan konsultasi ke Dalam Daerah	Jumlah Rapat-Rapat Koordinasi dan Konsultasi Ke Dalam Daerah	Majalaya		110 OK	20.000.000	APBD Kab	PD	110 OK	20.000.000	KEC. MAJALAYA
x xx xx xx 1 22 1	5.2.1.1.22 Penunjang Perayaan Hari-hari Bersejarah *)	Jumlah Penyediaan Perayaan Hari-Hari Bersejarah	Majalaya		1 Jenis	9.914.874	APBD Kab	PD	1 Jenis	10.000.000	KEC. MAJALAYA
x xx xx xx 2	5.2.1.2 Program peningkatan sarana dan prasarana aparatur	Jumlah Program Peningkatan Sarana dan Prasarana Aparatur			7 Kegiatan	340.548.899			7 Kegiatan	342.251.643	KEC. MAJALAYA
x xx xx xx 2 3 1	5.2.1.2.3 Pembangunan gedung kantor	Jumlah Pembangunan Gedung Kantor	Majalaya		1 Paket	0	APBD Kab	PD	1 Paket	0	KEC. MAJALAYA
x xx xx xx 2 5 1	5.2.1.2.5 Pengadaan kendaraan dinas/operasional	Jumlah Pengadaan Kendaraan Dinas/Operasional	Majalaya		5 Unit	100.000.000	APBD Kab	PD	4 Unit	80.000.000	KEC. MAJALAYA
x xx xx xx 2 10 1	5.2.1.2.10 Pengadaan mebeleur	Jumlah Pengadaan Meubeler	Majalaya		3 Jenis	36.000.000	APBD Kab	PD	3 Jenis	36.000.000	KEC. MAJALAYA
x xx xx xx 2 21 1	5.2.1.2.21 Pemeliharaan rutin/berkala rumah dinas	Jumlah Pemeliharaan Rutin/Berkala Rumah Dinas	Majalaya		1 Paket	22.500.000	APBD Kab	PD	1 Paket	25.000.000	KEC. MAJALAYA
x xx xx xx 2 22 1	5.2.1.2.22 Pemeliharaan rutin/berkala gedung kantor	Jumlah Pemeliharaan Rutin/Berkala Gedung Kantor	Majalaya		1 Paket	30.000.000	APBD Kab	PD	1 Paket	30.000.000	KEC. MAJALAYA
x xx xx xx 2 24 1	5.2.1.2.24 Pemeliharaan rutin/berkala kendaraan dinas/operasional	Jumlah Pemeliharaan Rutin/Berkala Kendaraan Dinas/Operasional	Majalaya		11 Unit	74.048.899	APBD Kab	PD	11 Unit	80.251.643	KEC. MAJALAYA
x xx xx xx 2 42 1	5.2.1.2.42 Rehabilitasi sedang/berat rumah gedung kantor	Jumlah Rehabilitasi Sedang/Berat Rumah Gedung Kantor	Majalaya		1 Paket	78.000.000	APBD Kab	PD	1 Paket	91.000.000	KEC. MAJALAYA
x xx xx xx 3	5.2.1.3 Program peningkatan disiplin aparatur	Jumlah Program Peningkatan Disiplin Aparatur			2 Kegiatan	24.931.150			2 Kegiatan	25.055.805	KEC. MAJALAYA
x xx xx xx 3 2 1	5.2.1.3.2 Pengadaan pakaian dinas beserta perlengkapannya	Jumlah Pengadaan Pakaian Dinas Beserta Perlengkapannya	Majalaya		30 Stel	12.044.650	APBD Kab	PD	30 Stel	12.055.805	KEC. MAJALAYA
x xx xx xx 3 5 1	5.2.1.3.5 Pengadaan pakaian khusus hari-hari tertentu	Jumlah Pengadaan Pakaian Khusus Hari-Hari Tertentu	Majalaya		30 Stel	12.886.500	APBD Kab	PD	30 Stel	13.000.000	KEC. MAJALAYA
x xx xx xx 5	5.2.1.5 Program peningkatan kapasitas sumber daya aparatur	Jumlah Program Peningkatan Kapasitas Sumber Daya Aparatur			2 Kegiatan	15.913.500			2 Kegiatan	15.993.067	KEC. MAJALAYA
x xx xx xx 5 2 1	5.2.1.5.2 Sosialisasi peraturan perundang-undangan	Jumlah Sosialisasi Peraturan Perundang-undangan	Majalaya		1 Kegiatan	8.346.000	APBD Kab	PD	1 Kegiatan	8.406.000	KEC. MAJALAYA

x	xx	xx	xx	5	3	1	5.2.1.5.3	Bimbingan teknis implementasi peraturan perundang-undangan	Jumlah Bimbingan Teknis Implementasi Peraturan Perundang-undangan	Majalaya		1 Kegiatan	7.567.500	APBD Kab	PD	1 Kegiatan	7.587.067	KEC. MAJALAYA
<b>x</b>	<b>xx</b>	<b>xx</b>	<b>xx</b>	<b>6</b>			<b>5.2.1.6</b>	<b>Program peningkatan pengembangan sistem pelaporan capaian kinerja dan keuangan</b>	Jumlah Program Peningkatan Pengembangan Sistem Capaian Kinerja dan Keuangan			4 Kegiatan	<b>8.381.110</b>			4 Kegiatan	<b>8.423.015</b>	KEC. MAJALAYA
x	xx	xx	xx	6	1	1	5.2.1.6.1	Penyusunan laporan capaian kinerja dan ikhtisar realisasi kinerja SKPD	Jumlah Penyusunan Laporan Capaian Kinerja dan Ikhtisar Realisasi Kinerja SKPD	Majalaya		3 Dokumen	2.651.260	APBD Kab	PD	3 Dokumen	2.675.000	KEC. MAJALAYA
x	xx	xx	xx	6	2	1	5.2.1.6.2	Penyusunan laporan keuangan semesteran	Jumlah Penyusunan Laporan Keuangan Semesteran	Majalaya		1 Dokumen	1.868.220	APBD Kab	PD	1 Dokumen	1.875.015	KEC. MAJALAYA
x	xx	xx	xx	6	3	1	5.2.1.6.3	Penyusunan pelaporan prognosis realisasi anggaran	Jumlah Penyusunan Pelaporan Prognosis Realisasi Anggaran	Majalaya		5 Dokumen	1.983.780	APBD Kab	PD	5 Dokumen	1.985.000	KEC. MAJALAYA
x	xx	xx	xx	6	4	1	5.2.1.6.4	Penyusunan pelaporan keuangan akhir tahun	Jumlah Penyusunan Pelaporan Keuangan Akhir Tahun	Majalaya		2 Dokumen	1.877.850	APBD Kab	PD	2 Dokumen	1.888.000	KEC. MAJALAYA
<b>Jumlah 1</b>													<b>549.114.533</b>			<b>551.860.103</b>	<b>KEC. MAJALAYA</b>	
<b>6</b>	<b>0</b>	<b>1</b>	<b>10</b>	<b>7</b>		<b>1</b>	<b>5.1.1.7</b>	<b>Program penataan administrasi kependudukan</b>	Jumlah Program Penataan Administrasi Kependudukan			1 Kegiatan	<b>10.000.000</b>			1 Kegiatan	<b>10.000.000</b>	KEC. MAJALAYA
6	0	1	10	7	1	1	5.1.1.7.1	Peningkatan pelayanan publik dalam bidang kependudukan	Jumlah Peningkatan Pelayanan Publik Dalam Bidang Kependudukan	Majalaya		1 Kegiatan	10.000.000	APBD Kab	PD	1 Kegiatan	10.000.000	KEC. MAJALAYA
<b>6</b>	<b>0</b>	<b>1</b>	<b>8</b>	<b>8</b>		<b>1</b>	<b>5.1.2.8</b>	<b>Program pengembangan kinerja pengelolaan persampahan</b>	Jumlah Program Pengembangan Kinerja Pengelolaan Persampahan			1 Kegiatan	<b>50.000.000</b>			1 Kegiatan	<b>50.000.000</b>	KEC. MAJALAYA
6	0	1	8	8	2	1	5.1.2.8.2	sosialisasi kebijakan pengelolaan persampahan	Jumlah Sosialisasi Kebijakan Pengelolaan Persampahan	Majalaya		1 Kegiatan	50.000.000	APBD Kab	PD	1 Kegiatan	50.000.000	KEC. MAJALAYA
<b>6</b>	<b>0</b>	<b>1</b>	<b>20</b>	<b>20</b>		<b>1</b>	<b>5.1.2.20</b>	<b>Program peningkatan sistem pengawasan internal dan pengendalian pelaksanaan kebijakan KDH</b>	Jumlah Program Peningkatan Sistem Pengawasan Internal dan Pengendalian Pelaksanaan Kebijakan KDH			1 Kegiatan	<b>60.000.000</b>			1 Kegiatan	<b>60.500.000</b>	KEC. MAJALAYA
6	0	1	20	20	3	1	5.1.2.20.3	Pengendalian manajemen pelaksanaan kebijakan KDH	Jumlah Pengendalian Manajemen Pelaksanaan Kebijakan KDH	Majalaya		5 Kegiatan	60.000.000	APBD Kab	PD	5 Kegiatan	60.500.000	KEC. MAJALAYA
<b>6</b>	<b>0</b>	<b>1</b>	<b>22</b>	<b>50</b>		<b>1</b>	<b>5.1.2.50</b>	<b>Program Peningkatan Keberdayaan Masyarakat Pedesaan</b>	Jumlah Program Peningkatan Keberdayaan Masyarakat Pedesaan			1 Kegiatan	<b>14.345.898</b>			1 Kegiatan	<b>14.461.031</b>	KEC. MAJALAYA
6	0	1	22	50	1	1	5.1.2.50.1	Pemberdayaan Lembaga dan Organisasi Masyarakat Pedesaan	Jumlah Pemberdayaan Lembaga dan Organisasi Masyarakat Pedesaan	Majalaya		1 Kegiatan	14.345.898	APBD Kab	PD	1 Kegiatan	14.461.031	KEC. MAJALAYA
<b>6</b>	<b>0</b>	<b>1</b>	<b>18</b>	<b>51</b>		<b>1</b>	<b>5.1.2.51</b>	<b>Program Pembinaan dan Pemasyarakatan Olahraga</b>	Jumlah Program Pembinaan dan Pemasyarakatan Olahraga			1 Kegiatan	<b>20.000.000</b>			1 Kegiatan	<b>20.000.000</b>	KEC. MAJALAYA
6	0	1	18	51	2	1	5.1.2.51.2	Pembinaan olahraga yang berkembang di masyarakat	Jumlah Pembinaan Olahraga Yang Berkembang Di Masyarakat	Majalaya		1 Cabor	20.000.000	APBD Kab	PD	1 Cabor	20.000.000	KEC. MAJALAYA
<b>6</b>	<b>0</b>	<b>1</b>	<b>6</b>	<b>52</b>		<b>1</b>	<b>5.1.2.52</b>	<b>Program perencanaan pembangunan daerah</b>	Jumlah Program Perencanaan Pembangunan Daerah			1 Kegiatan	<b>42.000.000</b>			1 Kegiatan	<b>42.000.000</b>	KEC. MAJALAYA
6	0	1	6	52	1	1	5.1.2.52.1	Pengembangan partisipasi masyarakat dalam perumusan program dan kebijakan layanan publik	Jumlah Pengembangan Partisipasi Masyarakat Dalam Perumusan Program dan Kebijakan Layanan Publik	Majalaya		1 Kegiatan	42.000.000	APBD Kab	PD	1 Kegiatan	42.000.000	KEC. MAJALAYA
<b>6</b>	<b>0</b>	<b>1</b>	<b>2</b>	<b>53</b>		<b>1</b>	<b>5.1.2.53</b>	<b>Program peningkatan keselamatan ibu melahirkan dan anak</b>	Jumlah Program Peningkatan Keselamatan Ibu Melahirkan dan Anak			1 Kegiatan	<b>30.000.000</b>			1 Kegiatan	<b>30.000.000</b>	KEC. MAJALAYA
6	0	1	2	53	1	1	5.1.2.53.1	Penyuluhan kesehatan bagi ibu hamil dari keluarga kurang mampu	Jumlah Penyuluhan Kesehatan Bagi Ibu Hamil Dari Keluarga Yang Kurang Mampu	Majalaya		55 Orang	30.000.000	APBD Kab	PD	55 Orang	30.000.000	KEC. MAJALAYA
<b>6</b>	<b>0</b>	<b>1</b>	<b>8</b>	<b>54</b>		<b>1</b>	<b>5.1.2.54</b>	<b>Program Pengelolaan ruang terbuka hijau (RTH)</b>	Jumlah Program Pengelolaan Ruang Terbuka Hijau (RTH)			1 Kegiatan	<b>150.000.000</b>			1 Kegiatan	<b>152.000.000</b>	KEC. MAJALAYA
6	0	1	8	54	6	1	5.1.2.54.6	Pemeliharaan RTH	Jumlah Pemeliharaan RTH	Majalaya		1 Paket	150.000.000	APBD Kab	PD	1 Paket	152.000.000	KEC. MAJALAYA
<b>6</b>	<b>0</b>	<b>1</b>	<b>19</b>	<b>57</b>		<b>1</b>	<b>5.1.2.57</b>	<b>Program pengembangan wawasan kebangsaan</b>	Jumlah Program Pengembangan Wawasan Kebangsaan			1 Kegiatan	<b>50.000.000</b>			1 Kegiatan	<b>50.000.000</b>	KEC. MAJALAYA
6	0	1	19	57	1	1	5.1.2.57.1	Peningkatan toleransi dan kerukunan dalam kehidupan beragama	Jumlah Peningkatan Toleransi dan Kerukunan Dalam Kehidupan Beragama	Majalaya		1 Kegiatan	50.000.000	APBD Kab	PD	1 Kegiatan	50.000.000	KEC. MAJALAYA
<b>6</b>	<b>0</b>	<b>1</b>	<b>18</b>	<b>58</b>		<b>1</b>	<b>5.1.2.58</b>	<b>Program peningkatan upaya penumbuhan kewirausahaan dan kecakapan hidup pemuda</b>	Jumlah Program Peningkatan Upaya Penumbuhan Kewirausahaan dan Kecakapan Hidup Pemuda			1 Kegiatan	<b>47.500.000</b>			1 Kegiatan	<b>47.700.000</b>	KEC. MAJALAYA

6	0	1	18	58	1	1	5.1.2.58.1	Pelatihan keterampilan bagi pemuda	Jumlah Pelatihan Keterampilan Bagi Pemuda	Majalaya		1 Kegiatan	47.500.000	APBD Kab	PD	1 Kegiatan	47.700.000	KEC. MAJALAYA
6	0	1	11	60		1	5.1.2.60	<b>Program Peningkatan peran serta dan kesetaraan jender dalam pembangunan</b>	Jumlah Dana Program Peningkatan Peran Serta dan Kesetaraan Jender Dalam Pembangunan			1 Kegiatan	50.000.000			1 Kegiatan	50.000.000	KEC. MAJALAYA
6	0	1	11	60	1	1	5.1.2.60.1	Kegiatan pembinaan organisasi perempuan	Jumlah Kegiatan Pembinaan Organisasi Perempuan	Majalaya		1 Kegiatan	50.000.000	APBD Kab	PD	1 Kegiatan	50.000.000	KEC. MAJALAYA
6	0	1	18	61		1	5.1.2.61	<b>Program peningkatan peran serta kepemudaan</b>	Jumlah Program Peningkatan Peran Serta Kepemudaan			1 Kegiatan	22.981.000			1 Kegiatan	23.000.000	KEC. MAJALAYA
6	0	1	18	61	1	1	5.1.2.61.1	Pembinaan Organisasi kepemudaan	Jumlah Pembinaan Organisasi Kepemudaan	Majalaya		1 Kegiatan	22.981.000	APBD Kab	PD	1 Kegiatan	23.000.000	KEC. MAJALAYA
6	0	1	19	62		1	5.1.2.62	<b>Program pencegahan dini dan penanggulangan korban bencana alam</b>	Jumlah Program Pencegahan Dini dan Penanggulangan Korban Bencana Banjir			2 Kegiatan	20.000.000			2 Kegiatan	20.000.000	KEC. MAJALAYA
6	0	1	19	62	1	1	5.1.2.62.1	Pengadaan sarana dan prasarana evakuasi penduduk dari ancaman/korban bencana alam	Jumlah Pengadaan Sarana dan Prasarana Evakuasi Penduduk Dari Ancaman/Korban Bencana Alam	Majalaya		0 Jenis	0	APBD Kab	PD	0 Jenis	0	KEC. MAJALAYA
6	0	1	19	62	2	1	5.1.2.62.2	Sosialisasi Penanggulangan Korban Bencana Alam lingkup Kecamatan	Jumlah Sosialisasi Penanggulangan Korban Bencana Alam Lingkup Kecamatan	Majalaya		2 Kegiatan	20.000.000	APBD Kab	PD	2 Kegiatan	20.000.000	KEC. MAJALAYA
6	0	1	2	74			5.1.2.74	<b>Program Peningkatan Kesehatan Masyarakat</b>	-			0 -	0			0 -	0	KEC. MAJALAYA
6	0	1	2	74	1	1	5.1.2.74.1	Sosialisasi Peningkatan Kesehatan Masyarakat	-	Majalaya		0 -	0	APBD Kab	PD	0 -	0	KEC. MAJALAYA
6	0	1	3	83			5.1.2.83	<b>Program Pembangunan saluran drainase/gorong-gorong</b>	-			0 -	0			0 -	0	KEC. MAJALAYA
6	0	1	3	83	1	1	5.1.2.83.1	Pembangunan saluran drainase/gorong-gorong	-	Majalaya		0 -	0	APBD Kab	PD	0 -	0	KEC. MAJALAYA
6	0	1	3	89			5.1.2.89	<b>Program rehabilitasi/pemeliharaan Saluran Drainase/Gorong-gorong</b>	-			0 -	0			0 -	0	KEC. MAJALAYA
6	0	1	3	89	1	1	5.1.2.89.1	Rehabilitasi/pemeliharaan Saluran Drainase/Gorong-gorong	-	Majalaya		0 -	0	APBD Kab	PD	0 -	0	KEC. MAJALAYA
								<b>Jumlah 2</b>					566.826.898				569.661.031	KEC. MAJALAYA
								<b>Jumlah Total (1+2)</b>					1.115.941.431				1.121.521.134	KEC. MAJALAYA



**RUMUSAN RENCANA PROGRAM DAN KEGIATAN PD TAHUN 2019  
DAN PRAKIRAAN MAJU TAHUN 2020  
KABUPATEN BANDUNG**

Kode					Bidang Urusan Pemerintahan dan Program dan Kegiatan	Indikator Kinerja Program (Outcome) dan Kegiatan (Output)	Lokasi	Rencana Tahun 2019 (Tahun Rencana)		Sumber Dana	Catatan Penting	Prakiraan Maju Rencana Tahun 2020		Penanggungjawab	
								Target Capaian Kinerja	Kebutuhan Dana/Pagu Indikatif			Target Capaian Kinerja	Kebutuhan Dana/Pagu Indikatif		
				5.	Mewujudkan Tata Kelola Pemerintahan Yang Baik dan Bersih									KEC. MARGAASIH	
				5.1.1.1	Program Peningkatan Profesionalisme Birokrasi									KEC. MARGAASIH	
				7	KEWILAYAHAN									KEC. MARGAASIH	
				7.1	Kecamatan									KEC. MARGAASIH	
x	xx	xx	xx	1	5.2.1.1	Program Pelayanan Administrasi Perkantoran	Persentase Pelayanan Administrasi Perkantoran	100 %	253.990.168			100 %	255.260.118	KEC. MARGAASIH	
x	xx	xx	xx	1	5.2.1.1.1	Penyediaan jasa surat menyurat	Jumlah Penyediaan jasa surat menyurat (materi, Buku Cek dll)	Margaasih	670 Lembar	3.740.168	APBD Kab	PD	680 Lembar	3.760.118	KEC. MARGAASIH
x	xx	xx	xx	1	5.2.1.1.2	Penyediaan jasa komunikasi, sumber daya air dan listrik	Persentase Penyediaan Jasa Komunikasi, Sumber daya Air dan Listrik	Margaasih	12 Bulan	27.000.000	APBD Kab	PD	12 Bulan	27.000.000	KEC. MARGAASIH
x	xx	xx	xx	1	5.2.1.1.3	Penyediaan jasa peralatan dan perlengkapan kantor	Jumlah penyediaan jasa peralatan dan perlengkapan kantor	Margaasih	15 Jenis	8.500.000	APBD Kab	PD	15 Jenis	8.500.000	KEC. MARGAASIH
x	xx	xx	xx	1	5.2.1.1.8	Penyediaan jasa kebersihan kantor	Persentase Penyediaan Jasa Kebersihan	Margaasih	13 Jenis	24.000.000	APBD Kab	PD	13 Jenis	24.000.000	KEC. MARGAASIH
x	xx	xx	xx	1	5.2.1.1.10	Penyediaan alat tulis kantor	Jumlah Pemenuhan kebutuhan Alat Tulis Kantor	Margaasih	35 Jenis	21.000.000	APBD Kab	PD	35 Jenis	21.000.000	KEC. MARGAASIH
x	xx	xx	xx	1	5.2.1.1.11	Penyediaan barang cetakan dan penggandaan	Persentase Penyediaan Barang Cetak dan Penggandaan	Margaasih	13 Jenis	7.000.000	APBD Kab	PD	13 Jenis	7.000.000	KEC. MARGAASIH
x	xx	xx	xx	1	5.2.1.1.12	Penyediaan komponen instalasi listrik/penerangan bangunan kantor	Jumlah Penyediaan Komponen Listrik/Penerangan Bangunan Kantor	Margaasih	15 Jenis	7.000.000	APBD Kab	PD	15 Jenis	7.000.000	KEC. MARGAASIH
x	xx	xx	xx	1	5.2.1.1.13	Penyediaan peralatan dan perlengkapan kantor	Jumlah pemenuhan kebutuhan peralatan dan perlengkapan Kantor	Margaasih	7 Jenis	25.000.000	APBD Kab	PD	7 Jenis	25.000.000	KEC. MARGAASIH
x	xx	xx	xx	1	5.2.1.1.14	Penyediaan peralatan rumah tangga	-	Margaasih	6 Jenis	9.000.000	APBD Kab	PD	6 Jenis	9.000.000	KEC. MARGAASIH
x	xx	xx	xx	1	5.2.1.1.15	Penyediaan bahan bacaan dan peraturan perundang-undangan	Jumlah Penyediaan Bahan Bacaan dan Peraturan Perundang-undangan	Margaasih	112 Eksemplar	7.000.000	APBD Kab	PD	116 Eksemplar	7.000.000	KEC. MARGAASIH
x	xx	xx	xx	1	5.2.1.1.17	Penyediaan makanan dan minuman	Jumlah Penyediaan Makanan dan Minuman	Margaasih	420 Box	21.000.000	APBD Kab	PD	420 Box	21.000.000	KEC. MARGAASIH
x	xx	xx	xx	1	5.2.1.1.18	Rapat-rapat koordinasi dan konsultasi ke luar daerah	Jumlah Kegiatan Rapat-rapat Koordinasi dan Konsultasi Ke Luar Daerah	Margaasih	26 HOK	18.750.000	APBD Kab	PD	28 HOK	19.000.000	KEC. MARGAASIH
x	xx	xx	xx	1	5.2.1.1.20	Rapat-rapat koordinasi dan konsultasi ke Dalam Daerah	Jumlah Pelaksanaan Rapat-rapat Koordinasi dan Konsultasi ke Dalam daerah	Margaasih	296 HOK	60.000.000	APBD Kab	PD	296 HOK	60.000.000	KEC. MARGAASIH
x	xx	xx	xx	1	5.2.1.1.22	Penunjang Perayaan Hari-hari Bersejarah *)	Perentase Penunjang Perayaan Hari-Hari Besar Bersejarah	Margaasih	4 Jenis	15.000.000	APBD Kab	PD	4 Jenis	16.000.000	KEC. MARGAASIH
x	xx	xx	xx	2	5.2.1.2	Program peningkatan sarana dan prasarana aparatur	Jumlah Ketersediaan Sarana Dan Prasarana Aparatur		100 %	132.400.000			100 %	133.062.000	KEC. MARGAASIH
x	xx	xx	xx	2	5.2.1.2.5	Pengadaan kendaraan dinas/operasional	Terpenuhinya kebutuhan Kendaraan Dinas/Operasional	Margaasih	3 Unit	60.000.000	APBD Kab	PD	0 Unit	0	KEC. MARGAASIH
x	xx	xx	xx	2	5.2.1.2.10	Pengadaan mebeleur	Jumlah Pengadaan Meubelair	Margaasih	0 Jenis	0	APBD Kab	PD	0 Jenis	0	KEC. MARGAASIH
x	xx	xx	xx	2	5.2.1.2.21	Pemeliharaan rutin/berkala rumah dinas	Jumlah pemeliharaan rutin/berkala rumah dinas (Unit)	Margaasih	1 Unit	10.000.000	APBD Kab	PD	1 Unit	11.618.650	KEC. MARGAASIH
x	xx	xx	xx	2	5.2.1.2.22	Pemeliharaan rutin/berkala gedung kantor	Jumlah Pemeliharaan rutin/berkala Gedung Kantor (Unit)	Margaasih	1 Unit	10.000.000	APBD Kab	PD	1 Unit	15.000.000	KEC. MARGAASIH
x	xx	xx	xx	2	5.2.1.2.24	Pemeliharaan rutin/berkala kendaraan dinas/operasional	Jumlah Peliharaan rutin/Berkala Kendaraan dinas/operasional (Unit)	Margaasih	9 Unit	52.400.000	APBD Kab	PD	9 Unit	50.000.000	KEC. MARGAASIH
x	xx	xx	xx	2	5.2.1.2.36	Pemeliharaan rutin / berkala Ruang Arsip dan Perpustakaan*)	Jumlah Pemeliharaan rutin/berkala ruang arsip dan permustakaan	Margaasih	0 Unit	0	APBD Kab	PD	1 Unit	56.443.350	KEC. MARGAASIH
x	xx	xx	xx	2	5.2.1.2.40	Rehabilitasi sedang/berat rumah jabatan	-	Margaasih	0 -	0	APBD Kab	PD	0 -	0	KEC. MARGAASIH
x	xx	xx	xx	2	5.2.1.2.42	Rehabilitasi sedang/berat rumah gedung kantor	Jumlah Rehabilitasi/berat rumah gedung Kantor(Unit)	Margaasih	1 Unit	0	APBD Kab	PD	1 Unit	0	KEC. MARGAASIH
x	xx	xx	xx	3	5.2.1.3	Program peningkatan disiplin aparatur	Terciptanya Good Governance		100 %	38.000.000			100 %	38.190.000	KEC. MARGAASIH
x	xx	xx	xx	3	5.2.1.3.2	Pengadaan pakaian dinas beserta perlengkapannya	Jumlah Pemenuhan Kebutuhan Pakaian Dinas Beserta Perlengkapannya	Margaasih	37 Stel	18.500.000	APBD Kab	PD	37 Stel	18.500.000	KEC. MARGAASIH

x	xx	xx	xx	3	5	1	5.2.1.3.5	Pengadaan pakaian khusus hari-hari tertentu	Jumlah pemenuhan kebutuhan oakaian khusus hari-hari tertentu	Margaasih		37 Stel		19.500.000	APBD Kab	PD	37 Stel	19.690.000	KEC. MARGAASIH
x	xx	xx	xx	5			5.2.1.5	<b>Program peningkatan kapasitas sumber daya aparatur</b>	Meningkatnya kemampuan/Kapasitas Sumber Daya Aparatur			100 %		30.000.000			100 %	30.000.000	KEC. MARGAASIH
x	xx	xx	xx	5	2	1	5.2.1.5.2	Sosialisasi peraturan perundang-undangan	Persentase Jumlah Peserta Sosialisasi Peraturan Perundang-Undangan	Margaasih		100 %		15.000.000	APBD Kab	PD	100 %	15.000.000	KEC. MARGAASIH
x	xx	xx	xx	5	3	1	5.2.1.5.3	Bimbingan teknis implementasi peraturan perundang-undangan	Jumlah Peserta bimbingan Teknis Perundang-Undangan	Margaasih		100 %		15.000.000	APBD Kab	PD	100 %	15.000.000	KEC. MARGAASIH
x	xx	xx	xx	6			5.2.1.6	<b>Program peningkatan pengembangan sistem pelaporan capaian kinerja dan keuangan</b>	Persentase Peningkatan Pengembangan Sistem Pelaporan Capaian Kinerja dan Keuangan			100 %		20.000.000			100 %	20.100.000	KEC. MARGAASIH
x	xx	xx	xx	6	1	1	5.2.1.6.1	Penyusunan laporan capaian kinerja dan ikhtisar realisasi kinerja SKPD	Jumlah Dokumen Penyusunan laporan capaian kinerja dan Ikhtisar realisasi kinerja SKPD	Margaasih		8 Dkumen		5.000.000	APBD Kab	PD	8 Dkumen	5.100.000	KEC. MARGAASIH
x	xx	xx	xx	6	2	1	5.2.1.6.2	Penyusunan laporan keuangan semesteran	Jumlah Dokumen Penyusunan Dokumen Laporan Keuangan Semesteran.	Margaasih		2 Dokumen		5.000.000	APBD Kab	PD	2 Dokumen	5.000.000	KEC. MARGAASIH
x	xx	xx	xx	6	3	1	5.2.1.6.3	Penyusunan pelaporan prognosis realisasi anggaran	Jumlah Dokumen Penyusunan Pelaporan Prognosis realisasi Anggaran.	Margaasih		4 Dokumen		5.000.000	APBD Kab	PD	4 Dokumen	5.000.000	KEC. MARGAASIH
x	xx	xx	xx	6	4	1	5.2.1.6.4	Penyusunan pelaporan keuangan akhir tahun	Jumlah Dokumen Penyusunan Pelaporan Keuangan Akhir Tahun.	Margaasih		1 Dokumen		5.000.000	APBD Kab	PD	1 Dokumen	5.000.000	KEC. MARGAASIH
<b>Jumlah 1</b>																			
6	0	1	10	7		1	5.1.2.7	<b>Program penataan administrasi kependudukan</b>	Persentase Penataan Administrasi Kependudukan			1 Kegiatan		30.000.000			1 Kegiatan	31.500.000	KEC. MARGAASIH
6	0	1	10	7	1	1	5.1.2.7.1	Peningkatan pelayanan publik dalam bidang kependudukan	Persentase Pelayanan Publik Dalam Bidang Kependudukan.	Margaasih		1 Kegiatan		30.000.000	APBD Kab	PD	1 Kegiatan	31.500.000	KEC. MARGAASIH
6	0	1	8	8		1	5.1.2.8	<b>Program pengembangan kinerja pengelolaan persampahan</b>	Terwujudnya Pengembangan Program Pengembangan Kinerja Persampahan.			3 Kegiatan		30.000.000			3 Kegiatan	30.150.000	KEC. MARGAASIH
6	0	1	8	8	1	1	5.1.2.8.1	penyediaan sarana dan prasarana pengelolaan persampahan	Jumlah Penyediaan sarana dan Prasarana Pengelolaan Bersampahan	Margaasih		0 Paket		0	APBD Kab	PD	0 Paket	0	KEC. MARGAASIH
6	0	1	8	8	2	1	5.1.2.8.2	sosialisasi kebijakan pengelolaan persampahan	Jumlah Sosialisasi Kebijakan Pengelolaan Bersampahan.	Margaasih		1 Kegiatan		30.000.000	APBD Kab	PD	1 Kegiatan	30.150.000	KEC. MARGAASIH
6	0	1	8	8	3	1	5.1.2.8.3	Peningkatan Peran Serta Masyarakat dalam Pengelolaan Bersampahan	-	Margaasih		0 -		0	APBD Kab	PD	0 -	0	KEC. MARGAASIH
6	0	1	20	20		1	5.1.2.20	<b>Program peningkatan sistem pengawasan internal dan pengendalian pelaksanaan kebijakan KDH</b>	Tercapainya Program peningkatan sistem pengawasan internal dan pengendalian pelaksanaan kebijakan KDH			4 kegiatan		50.126.000			4 kegiatan	74.640.031	KEC. MARGAASIH
6	0	1	20	20	3	1	5.1.2.20.3	Pengendalian manajemen pelaksanaan kebijakan KDH	Jumlah Pelaksanaan Pengendalian Manajemen Pelaksanaan Kebijakan KDH.	Margaasih		8 Kegiatan		50.126.000	APBD Kab	PD	5 Kegiatan	74.640.031	KEC. MARGAASIH
6	0	1	22	50		1	5.1.2.50	<b>Program Peningkatan Keberdayaan Masyarakat Pedesaan</b>	Jumlah Kegiatan Peningkatan Keberdayaan Masyarakat.			1 Kegiatan		20.000.000			1 Kegiatan	21.500.000	KEC. MARGAASIH
6	0	1	22	50	1	1	5.1.2.50.1	Pemberdayaan Lembaga dan Organisasi Masyarakat Pedesaan	Jumlah Kegiatan Pemberdayaan Lembaga dan Organisasi Masyarakat Pedesaan	Margaasih		1 Kegiatan		20.000.000	APBD Kab	PD	1 Kegiatan	21.500.000	KEC. MARGAASIH
6	0	1	18	51		1	5.1.2.51	<b>Program Pembinaan dan Pemasarakan Olahraga</b>	Jumlah kegiatan Pembinaan Cabang Olahraga yang terhina			1 Kegiatan		30.000.000			1 Kegiatan	30.150.000	KEC. MARGAASIH
6	0	1	18	51	2	1	5.1.2.51.2	Pembinaan olahraga yang berkembang di masyarakat	Jumlah Kegiatan Pembinaan Olahraga Yang Berkembang di Masyarakat	Margaasih		1 Kegiatan		30.000.000	APBD Kab	PD	1 Kegiatan	30.150.000	KEC. MARGAASIH
6	0	1	6	52		1	5.1.2.52	<b>Program perencanaan pembangunan daerah</b>	Tercapainya Pelaksanaan Perencanaan Pembangunan Daerah.			2 Kegiatan		40.000.000			2 Kegiatan	40.300.000	KEC. MARGAASIH
6	0	1	6	52	1	1	5.1.2.52.1	Pengembangan partisipasi masyarakat dalam perumusan program dan kebijakan layanan publik	Jumlah Kegiatan pengembangan Partisipasi masyarakat Dalam Perumusan Program dan Kebijakan Publik.	Margaasih		2 Kegiatan		40.000.000	APBD Kab	PD	2 Kegiatan	40.300.000	KEC. MARGAASIH
6	0	1	8	54		1	5.1.2.54	<b>Program Pengelolaan ruang terbuka hijau (RTH)</b>	Jumlah Pelaksanaan Pengelolaan Ruang Terbuka Hijau (RTH)			1 Paket		60.000.000			1 Paket	30.300.000	KEC. MARGAASIH
6	0	1	8	54	6	1	5.1.2.54.6	Pemeliharaan RTH	Jumlah Pemeliharaan RTH	Margaasih		1 Paket		60.000.000	APBD Kab	PD	1 Paket	30.300.000	KEC. MARGAASIH

6	0	1	19	56	1	1	5.1.2.56	<b>Program pemeliharaan kantrantibmas dan pencegahan tindak kriminal</b>	Terselenggaranya Kegiatan Pelaksanaan Pemeliharaan Kantrantibmas dan Pencegahan Tindak Kriminal.		1 Kegiatan		<b>40.000.000</b>			1 Kegiatan	<b>41.000.000</b>	KEC. MARGAASIH
6	0	1	19	56	1	1	5.1.2.56.1	Peningkatan kerjasama dengan aparat keamanan dalam teknik pencegahan kejahatan	Persentase Pelaksanaan Kerjasama dengan aparat keamanan dalam teknik pencegahan kejahatan.	Margaasih	1 -		20.000.000	APBD Kab	PD	1 -	21.000.000	KEC. MARGAASIH
6	0	1	19	56	2	1	5.1.2.56.2	Peningkatan kapasitas aparat dalam rangka pelaksanaan siskamswakarsa di daerah	Jumlah Kegiatan Peningkatan Kapasitas aparat Dalam rangka Pelaksanaan Siskamswakarsa di daerah.	Margaasih	0 Bulan		0	APBD Kab	PD	0 Bulan	0	KEC. MARGAASIH
6	0	1	19	56	3	1	5.1.2.56.3	Peningkatan Kerjasama Dengan Aparat Dalam Pelaksanaan Pemilu	Jumlah Kegiatan Peningkatan Kerjasama Dengan Aparat Dalam Pelaksanaan Pemilu.	Margaasih	1 Kegiatan		20.000.000	APBD Kab	PD	1 Kegiatan	20.000.000	KEC. MARGAASIH
6	0	1	19	57		1	5.1.2.57	<b>Program pengembangan wawasan kebangsaan</b>	Persentase Peaksanaan Pengembangan Wawawan Kebangsaan		1 Kegiatan		<b>52.500.000</b>			1 Kegiatan	<b>55.000.000</b>	KEC. MARGAASIH
6	0	1	19	57	1	1	5.1.2.57.1	Peningkatan toleransi dan kerukunan dalam kehidupan beragama	Persentase Kegiatan Peningkatan Toleransi dan Kerukunan Antar Umat Beraama	Margaasih	1 Kegiatan		52.500.000	APBD Kab	PD	1 Kegiatan	55.000.000	KEC. MARGAASIH
6	0	1	18	58		1	5.1.2.58	<b>Program peningkatan upaya penumbuhan kewirausahaan dan kecakapan hidup pemuda</b>	Tercapainya kegiatan Pelaksanaan upaya penumbuhan kewirausahaan dan kecakapan hidup pemuda.		1 Kegiatan		<b>30.000.000</b>			1 Kegiatan	<b>30.000.000</b>	KEC. MARGAASIH
6	0	1	18	58	1	1	5.1.2.58.1	Pelatihan keterampilan bagi pemuda	Jumlah Pemuda yang mendapat Pelatihan Keterampilan bagi Pemuda	Margaasih	2 Kegiatan		30.000.000	APBD Kab	PD	2 Kegiatan	30.000.000	KEC. MARGAASIH
6	0	1	11	60		1	5.1.2.60	<b>Program Peningkatan peran serta dan kesetaraan jender dalam pembangunan</b>	Tercapainya kegiatan pembinaan organisasi perempuan TP2A		2 Kegiatan		<b>60.000.000</b>			2 Kegiatan	<b>60.300.000</b>	KEC. MARGAASIH
6	0	1	11	60	1	1	5.1.2.60.1	Kegiatan pembinaan organisasi perempuan	Jumlah Peserta Pembinaan Organisasi Perempuan	Margaasih	2 Kegiatan		60.000.000	APBD Kab	PD	2 Kegiatan	60.300.000	KEC. MARGAASIH
6	0	1	11	60	2	1	5.1.2.60.2	Kegiatan penyuluhan bagi ibu rumah tangga dalam membangun keluarga sejahtera	Jumlah pelaksanaan penyuluhan bagi ibu rumah tangga dalam membangun keluarga sejahtera	Margaasih	0 Kegiatan		0	APBD Kab	PD	0 Kegiatan	0	KEC. MARGAASIH
6	0	1	19	62		1	5.1.2.62	<b>Program pencegahan dini dan penanggulangan korban bencana alam</b>	Terwujudnya program pencegahan dini dan penanggulangan korban bencana alam.		3 Kegiatan		<b>38.000.897</b>			3 Kegiatan	<b>38.240.000</b>	KEC. MARGAASIH
6	0	1	19	62	1	1	5.1.2.62.1	Pengadaan sarana dan prasarana evakuasi penduduk dari ancaman/korban bencana alam	Jumlah sarana dan prasarana evakuasi penduduk dari ancaman/korban bencana alam.	Margaasih	4 Jenis		28.000.000	APBD Kab	PD	4 Jenis	27.240.000	KEC. MARGAASIH
6	0	1	19	62	3	1	5.1.2.62.3	Pemantauan dan penyebaran informasi Bencana	-	Margaasih	0 -		10.000.897	APBD Kab	PD	0 -	11.000.000	KEC. MARGAASIH
6	0	1	18	77		1	5.1.2.77	<b>Program Peningkatan Sarana dan Prasarana Olah raga</b>	Tercapainya Peningkatan Sarana Dan Prasarana Olahraga		0 Kegiatan		<b>30.000.000</b>			0 Kegiatan	<b>30.250.000</b>	KEC. MARGAASIH
6	0	1	18	77	1	1	5.1.2.77.1	Peningkatan Kerja Sama Pola Kemitraan antar Pemerintah dan Masyarakat untuk pembangunan sarana dan prasarana olah raga	Persentase Peningkatan Kerjasama Pola Kemitraan antar Pemerintah dan Masyarakat untuk pembangunan Sarana dan Prasarana olahraga	Margaasih	0 -		30.000.000	APBD Kab	PD	0 -	30.250.000	KEC. MARGAASIH
6	0	1	2	90			5.1.2.90	<b>Program Upaya Kesehatan Masyarakat</b>	-		0 -		<b>0</b>			0 -	<b>0</b>	KEC. MARGAASIH
6	0	1	2	90	1	1	5.1.2.90.1	Pelayanan Kesehatan Penduduk Miskin di Puskesmas dan Jaringannya	-	Margaasih	0 -		0	APBD Kab	PD	0 -	0	KEC. MARGAASIH
										<b>Jumlah 2</b>			<b>510.626.897</b>				<b>513.330.031</b>	KEC. MARGAASIH
										<b>Jumlah Total (1+2)</b>			<b>985.017.065</b>				<b>989.942.149</b>	KEC. MARGAASIH

**RUMUSAN RENCANA PROGRAM DAN KEGIATAN PD TAHUN 2019  
DAN PRAKIRAAN MAJU TAHUN 2020  
KABUPATEN BANDUNG**

Kode					Bidang Urusan Pemerintahan dan Program dan Kegiatan	Indikator Kinerja Program (Outcome) dan Kegiatan (Output)	Lokasi	Rencana Tahun 2019 (Tahun Rencana)		Sumber Dana	Catatan Penting	Prakiraan Maju Rencana Tahun 2020		Penanggungjawab		
								Target Capaian Kinerja	Kebutuhan Dana/Pagu Indikatif			Target Capaian Kinerja	Kebutuhan Dana/Pagu Indikatif			
				5.	Mewujudkan Tata Kelola Pemerintahan Yang Baik dan Bersih									KEC. MARGAHAYU		
				5.1.1.1	Program Peningkatan Profesionalisme Birokrasi									KEC. MARGAHAYU		
				7	KEWILAYAHAN									KEC. MARGAHAYU		
				7.1	Kecamatan									KEC. MARGAHAYU		
x	xx	xx	xx	1	5.2.1.1	Program Pelayanan Administrasi Perkantoran	Presentase Program Penataan Administrasi Perkantoran		98 persen	611.834.370			99 persen	613.984.370	KEC. MARGAHAYU	
x	xx	xx	xx	1	5.2.1.1.1	Penyediaan jasa surat menyurat	Jumlah surat masuk dan surat keluar	Margahayu		430 Buah	4.268.600	APBD Kab	PD	430 Buah	4.768.600	KEC. MARGAHAYU
x	xx	xx	xx	1	5.2.1.1.2	Penyediaan jasa komunikasi, sumber daya air dan listrik	Jumlah penyediaan jasa telepon, air dan listrik	Margahayu		12 Bulan	110.500.000	APBD Kab	PD	12 Bulan	110.500.000	KEC. MARGAHAYU
x	xx	xx	xx	1	5.2.1.1.8	Penyediaan jasa kebersihan kantor	Jumlah penyediaan jasa kebersihan kantor	Margahayu		12 bulan	70.800.000	APBD Kab	PD	12 bulan	70.800.000	KEC. MARGAHAYU
x	xx	xx	xx	1	5.2.1.1.9	Penyediaan jasa perbaikan peralatan kerja	Jasa perbaikan peralatan kerja	Margahayu		12 bulan	10.000.000	APBD Kab	PD	12 bulan	10.000.000	KEC. MARGAHAYU
x	xx	xx	xx	1	5.2.1.1.10	Penyediaan alat tulis kantor	Jumlah penyediaan alat tulis kantor	Margahayu		12 Bulan	32.400.000	APBD Kab	PD	12 Bulan	32.650.000	KEC. MARGAHAYU
x	xx	xx	xx	1	5.2.1.1.11	Penyediaan barang cetakan dan penggandaan	Jumlah pengadaan barang cetakan dan penggandaan	Margahayu		5 jenis	11.065.770	APBD Kab	PD	5 jenis	11.065.770	KEC. MARGAHAYU
x	xx	xx	xx	1	5.2.1.1.12	Penyediaan komponen instalasi listrik/penerangan bangunan kantor	Jumlah penyediaan komponen instalasi listrik/penerangan bangunan kantor	Margahayu		7 Jenis	10.000.000	APBD Kab	PD	7 Jenis	10.000.000	KEC. MARGAHAYU
x	xx	xx	xx	1	5.2.1.1.13	Penyediaan peralatan dan perlengkapan kantor	Jumlah pengadaan AC	Margahayu		2 Unit	53.000.000	APBD Kab	PD	2 Unit	53.000.000	KEC. MARGAHAYU
x	xx	xx	xx	1	5.2.1.1.14	Penyediaan peralatan rumah tangga	Jumlah penyediaan peralatan rumah tangga	Margahayu		3 Jenis	10.000.000	APBD Kab	PD	3 Jenis	10.000.000	KEC. MARGAHAYU
x	xx	xx	xx	1	5.2.1.1.15	Penyediaan bahan bacaan dan peraturan perundang-undangan	Jumlah penyediaan bahan bacaan dan peraturan perundang-undangan	Margahayu		3 Jenis	5.000.000	APBD Kab	PD	3 Jenis	5.000.000	KEC. MARGAHAYU
x	xx	xx	xx	1	5.2.1.1.17	Penyediaan makanan dan minuman	Jumlah penyediaan makanan dan minuman aparatur dan kegiatan	Margahayu		360 Hok	39.800.000	APBD Kab	PD	360 Hok	39.800.000	KEC. MARGAHAYU
x	xx	xx	xx	1	5.2.1.1.18	Rapat-rapat koordinasi dan konsultasi ke luar daerah	Jumlah pelaksana koordinasi dan konsultasi luar daerah	Margahayu		21 Hok	20.000.000	APBD Kab	PD	21 Hok	20.000.000	KEC. MARGAHAYU
x	xx	xx	xx	1	5.2.1.1.19	Penyediaan Tenaga Pendukung teknis dan Administrasi Perkantoran	Jumlah tenaga pendukung teknis dan administrasi perkantoran	Margahayu		14 orang	190.000.000	APBD Kab	PD	14 orang	191.400.000	KEC. MARGAHAYU
x	xx	xx	xx	1	5.2.1.1.20	Rapat-rapat koordinasi dan konsultasi ke Dalam Daerah	Jumlah pelaksanaan koordinasi dan konsultasi dalam daerah	Margahayu		40 Hok	20.000.000	APBD Kab	PD	40 Hok	20.000.000	KEC. MARGAHAYU
x	xx	xx	xx	1	5.2.1.1.22	Penunjang Perayaan Hari-hari Bersejarah *)	Jumlah penyediaan penunjang perayaan hari-hari bersejarah	Margahayu		2 Kegiatan	25.000.000	APBD Kab	PD	2 Kegiatan	25.000.000	KEC. MARGAHAYU
x	xx	xx	xx	2	5.2.1.2	Program peningkatan sarana dan prasarana aparatur	Presentase program peningkatan sarana dan prasarana aparatur		98 persen	460.000.000			99 persen	460.000.000	KEC. MARGAHAYU	
x	xx	xx	xx	2	5.2.1.2.5	Pengadaan kendaraan dinas/operasional	Jumlah pengadaan kendaraan dinas / operasional	Margahayu		3 unit	0	APBD Kab	PD	3 unit	0	KEC. MARGAHAYU
x	xx	xx	xx	2	5.2.1.2.9	Pengadaan peralatan gedung kantor	-	Margahayu		0 -	30.000.000	APBD Kab	PD	0 -	30.000.000	KEC. MARGAHAYU
x	xx	xx	xx	2	5.2.1.2.10	Pengadaan mebeleur	Jumlah pengadaan mebeleur meja dan kuris kantor	Margahayu		5 Unit	45.000.000	APBD Kab	PD	5 Unit	45.000.000	KEC. MARGAHAYU
x	xx	xx	xx	2	5.2.1.2.22	Pemeliharaan rutin/berkala gedung kantor	Jumlah pemeliharaan sarana dan prasarana gedung kantor	Margahayu		1 unit	100.000.000	APBD Kab	PD	1 unit	100.000.000	KEC. MARGAHAYU
x	xx	xx	xx	2	5.2.1.2.24	Pemeliharaan rutin/berkala kendaraan dinas/operasional	Jumlah pemeliharaan rutin/berkala kendaraan dinas/operasional	Margahayu		16 unit	100.000.000	APBD Kab	PD	16 unit	100.000.000	KEC. MARGAHAYU
x	xx	xx	xx	2	5.2.1.2.42	Rehabilitasi sedang/berat rumah gedung kantor	terwujudnya gedung kantor yang mendukung pelayanan publik	Margahayu		1 paket	185.000.000	APBD Kab	PD	1 paket	185.000.000	KEC. MARGAHAYU
x	xx	xx	xx	3	5.2.1.3	Program peningkatan disiplin aparatur	Presentase Program Peningkatan Disiplin Aparatur		98 persen	58.000.000			99 persen	60.000.000	KEC. MARGAHAYU	
x	xx	xx	xx	3	5.2.1.3.2	Pengadaan pakaian dinas beserta perlengkapannya	Jumlah gedung kantor yang mendukung pelayanan publik	Margahayu		35 stel	18.000.000	APBD Kab	PD	35 stel	19.000.000	KEC. MARGAHAYU
x	xx	xx	xx	3	5.2.1.3.4	Pengadaan pakaian KORPRI	-	Margahayu		0 -	0	APBD Kab	PD	0 -	0	KEC. MARGAHAYU
x	xx	xx	xx	3	5.2.1.3.5	Pengadaan pakaian khusus hari-hari tertentu	-	Margahayu		0 -	40.000.000	APBD Kab	PD	0 -	41.000.000	KEC. MARGAHAYU

x	xx	xx	xx	3	8	1	5.2.1.3.8	Pengadaan Pakaian Pelayanan Publik	-	Margahayu		0 -	0	APBD Kab	PD	0 -	0	KEC. MARGAHAYU
x	xx	xx	xx	5			5.2.1.5	<b>Program peningkatan kapasitas sumber daya aparatur</b>	-			0 -	0			0 -	0	KEC. MARGAHAYU
x	xx	xx	xx	5	2	1	5.2.1.5.2	Sosialisasi peraturan perundang-undangan	-	Margahayu		0 -	0	APBD Kab	PD	0 -	0	KEC. MARGAHAYU
x	xx	xx	xx	6			5.2.1.6	<b>Program peningkatan pengembangan sistem pelaporan capaian kinerja dan keuangan</b>	Prosentase Program Peningkatan Pengembangan sistem Pelaporan Capaian Kinerja dan Keuangan		100 persen		31.000.000			100 persen	31.000.000	KEC. MARGAHAYU
x	xx	xx	xx	6	1	1	5.2.1.6.1	Penyusunan laporan capaian kinerja dan ikhtisar realisasi kinerja SKPD	Jumlah penyusunan laporan capaian kinerja dan ikhtisar realisasi kinerja SKPD	Margahayu	2 dokumen		9.000.000	APBD Kab	PD	2 dokumen	9.000.000	KEC. MARGAHAYU
x	xx	xx	xx	6	2	1	5.2.1.6.2	Penyusunan laporan keuangan semesteran	Jumlah penyusunan laporan prognosis realisasi anggaran	Margahayu	1 dokumen		7.000.000	APBD Kab	PD	1 dokumen	7.000.000	KEC. MARGAHAYU
x	xx	xx	xx	6	3	1	5.2.1.6.3	Penyusunan pelaporan prognosis realisasi anggaran	Jumlah penyusunan dokumen laporan prognosis realisasi anggaran	Margahayu	1 dokumen		5.000.000	APBD Kab	PD	1 dokumen	5.000.000	KEC. MARGAHAYU
x	xx	xx	xx	6	4	1	5.2.1.6.4	Penyusunan pelaporan keuangan akhir tahun	Jumlah penyusunan dokumen laporan keuangan akhir tahun	Margahayu	1 dokumen		10.000.000	APBD Kab	PD	1 dokumen	10.000.000	KEC. MARGAHAYU
x	xx	xx	xx	6	5	1	5.2.1.6.5	Penyusunan Rencana dan Penganggaran Kegiatan	-	Margahayu		0 -	0	APBD Kab	PD	0 -	0	KEC. MARGAHAYU
<b>Jumlah 1</b>													<b>1.160.834.370</b>			<b>1.164.984.370</b>	KEC. MARGAHAYU	
6	0	1	10	7		1	5.1.1.7	<b>Program penataan administrasi kependudukan</b>	-Jumlah sosialisasi peningkatan pelayanan publik dalam bidang kependudukan		2 kali		25.000.000			2 kali	25.000.000	KEC. MARGAHAYU
6	0	1	10	7	1	1	5.1.1.7.1	Peningkatan pelayanan publik dalam bidang kependudukan	-Jumlah sosialisasi peningkatan pelayanan publik dalam bidang kependudukan	Margahayu	2 kali		25.000.000	APBD Kab	PD	2 kali	25.000.000	KEC. MARGAHAYU
6	0	1	8	8		1	5.1.2.8	<b>Program pengembangan kinerja pengelolaan persampahan</b>	Jumlah Pelaksanaan Sosialisasi Pengelolaan Persampahan		6 Kegiatan		40.000.000			8 Kegiatan	40.000.000	KEC. MARGAHAYU
6	0	1	8	8	1	1	5.1.2.8.1	penyediaan sarana dan prasarana pengelolaan persampahan	Jumlah pengadaan motor sampah	Margahayu	1 Kali		40.000.000	APBD Kab	PD	1 Kali	40.000.000	KEC. MARGAHAYU
6	0	1	20	17		1	5.1.2.17	<b>Program peningkatan dan pengembangan pengelolaan keuangan daerah</b>	Prosentase Program Peningkatan Pengembangan Sistem Pelaporan Capaian Kinerja dan Keuangan		98 Persen		10.000.000			99 Persen	10.000.000	KEC. MARGAHAYU
6	0	1	20	17	19	1	5.1.2.17.19	Intensifikasi dan ekstensifikasi sumber-sumber pendapatan daerah kecamatan	Jumlah pendapatan potensi sumber-sumber pendapatan daerah kecamatan	Margahayu	1 Kegiatan		10.000.000	APBD Kab	PD	1 Kegiatan	10.000.000	KEC. MARGAHAYU
6	0	1	20	20		1	5.1.2.20	<b>Program peningkatan sistem pengawasan internal dan pengendalian pelaksanaan kebijakan KDH</b>	Jumlah Pengendalian Management Pelaksanaan Kebijakan KDH		98 persen		290.920.781			99 persen	290.920.775	KEC. MARGAHAYU
6	0	1	20	20	3	1	5.1.2.20.3	Pengendalian manajemen pelaksanaan kebijakan KDH	Jumlah pelaksanaan koordinasi dan sinkronisasi penyelenggaraan pemerintahan	Margahayu	1 Kegiatan		290.920.781	APBD Kab	PD	1 Kegiatan	290.920.775	KEC. MARGAHAYU
6	0	1	22	50		1	5.1.2.50	<b>Program Peningkatan Keberdayaan Masyarakat Pedesaan</b>	Jumlah Pelaksanaan Sosialisasi Pemberdayaan Lembaga dan Organisasi Masyarakat Pedesaan		6 kegiatan		15.000.000			8 kegiatan	15.000.000	KEC. MARGAHAYU
6	0	1	22	50	1	1	5.1.2.50.1	Pemberdayaan Lembaga dan Organisasi Masyarakat Pedesaan	-	Margahayu		0 -	15.000.000	APBD Kab	PD	0 -	15.000.000	KEC. MARGAHAYU
6	0	1	18	51		1	5.1.2.51	<b>Program Pembinaan dan Pemasarakatan Olahraga</b>	Jumlah Pelaksanaan Pembinaan dan Pemasarakatan Olahraga		6 kegiatan		40.000.000			8 kegiatan	40.000.000	KEC. MARGAHAYU
6	0	1	18	51	1	1	5.1.2.51.1	Pembinaan cabang olahraga prestasi di tingkat daerah	Jumlah pertandingan klub olahraga menurut cabang olahraga tingkat kecamatan	Margahayu	1 Kegiatan		20.000.000	APBD Kab	PD	1 Kegiatan	20.000.000	KEC. MARGAHAYU
6	0	1	18	51	2	1	5.1.2.51.2	Pembinaan olahraga yang berkembang di masyarakat	Jumlah pertandingan olahraga yang berkembang di masyarakat tingkat kecamatan	Margahayu	1 Kegiatan		20.000.000	APBD Kab	PD	1 Kegiatan	20.000.000	KEC. MARGAHAYU
6	0	1	6	52		1	5.1.2.52	<b>Program perencanaan pembangunan daerah</b>	Jumlah Pengembangan Partisipasi Masyarakat dalam Perumusan Program dan Kebijakan Layanan Publik		3 Kegiatan		50.000.000			4 Kegiatan	50.000.000	KEC. MARGAHAYU
6	0	1	6	52	1	1	5.1.2.52.1	Pengembangan partisipasi masyarakat dalam perumusan program dan kebijakan layanan publik	Jumlah pelaksanaan musrembang desa dan kecamatan	Margahayu	1 kali		50.000.000	APBD Kab	PD	1 kali	50.000.000	KEC. MARGAHAYU

6	0	1	2	53		1	5.1.2.53	<b>Program peningkatan keselamatan ibu melahirkan dan anak</b>	Jumlah Pelaksanaan Sosialisasi keselamatan ibu melahirkan dan anak		6 kegiatan		<b>50.000.000</b>			8 kegiatan	<b>50.000.000</b>	KEC. MARGAHAYU	
6	0	1	2	53	1	1	5.1.2.53.1	Penyuluhan kesehatan bagi ibu hamil dari keluarga kurang mampu	Jumlah pelaksanaan penyuluhan kepada ibu hamil dari keluarga yang kurang mampu	Margahayu	1 Kali		50.000.000	APBD Kab	PD	1 Kali	50.000.000	KEC. MARGAHAYU	
6	0	1	8	54		1	5.1.2.54	<b>Program Pengelolaan ruang terbuka hijau (RTH)</b>	Jumlah Pelaksanaan Pemeliharaan Ruang Terbuka Hijau (RTH)		3 paket		<b>40.000.000</b>			0 paket	<b>40.000.000</b>	KEC. MARGAHAYU	
6	0	1	8	54	6	1	5.1.2.54.6	Pemeliharaan RTH	Jumlah kegiatan yang menunjang penghijauan di perkotaan	Margahayu	1 Kegiatan		40.000.000	APBD Kab	PD	1 Kegiatan	40.000.000	KEC. MARGAHAYU	
6	0	1	19	56		1	5.1.2.56	<b>Program pemeliharaan kantrantibmas dan pencegahan tindak kriminal</b>	Jumlah Pelaksanaan Sosialisasi Pemeliharaan Kantrantibmas		6 kegiatan		<b>35.000.000</b>			8 kegiatan	<b>35.000.000</b>	KEC. MARGAHAYU	
6	0	1	19	56	1	1	5.1.2.56.1	Peningkatan kerjasama dengan aparat keamanan dalam teknik pencegahan kejahatan	-	Margahayu	0 -		35.000.000	APBD Kab	PD	0 -	35.000.000	KEC. MARGAHAYU	
6	0	1	19	56	2	1	5.1.2.56.2	Peningkatan kapasitas aparat dalam rangka pelaksanaan siskamswakarsa di daerah	-	Margahayu	0 -		0	APBD Kab	PD	0 -	0	KEC. MARGAHAYU	
6	0	1	19	56	3	1	5.1.2.56.3	Peningkatan Kerjasama Dengan Aparat Dalam Pelaksanaan Pemilu	-	Margahayu	0 -		0	APBD Kab	PD	0 -	0	KEC. MARGAHAYU	
6	0	1	19	57		1	5.1.2.57	<b>Program pengembangan wawasan kebangsaan</b>	Jumlah Pelaksanaan Kegiatan Pengembangan wawasan Kebangsaan		6 kegiatan		<b>80.000.000</b>			8 kegiatan	<b>80.000.000</b>	KEC. MARGAHAYU	
6	0	1	19	57	1	1	5.1.2.57.1	Peningkatan toleransi dan kerukunan dalam kehidupan beragama	Jumlah pelaksanaan kegiatan hari hari besar islam / tarling	Margahayu	2 Kegiatan		20.000.000	APBD Kab	PD	2 Kegiatan	20.000.000	KEC. MARGAHAYU	
6	0	1	19	57	2	1	5.1.2.57.2	Peningkatan kesadaran masyarakat akan nilai-nilai luhur budaya bangsa	Jumlah pelaksanaan kegiatan hari-hari besar nasional	Margahayu	1 Kegiatan		30.000.000	APBD Kab	PD	1 Kegiatan	30.000.000	KEC. MARGAHAYU	
6	0	1	19	57	3	1	5.1.2.57.3	Pelestarian Terhadap Nilai-nilai Luhur Budaya Bangsa	-		0 -		30.000.000	APBD Kab	PD	0 -	30.000.000	KEC. MARGAHAYU	
6	0	1	22	59		1	5.1.2.59	<b>Program peningkatan kapasitas aparatur pemerintah desa</b>	Jumlah Pelaksanaan Peningkatan Kapasitas Aparatur Pemerintahan Desa		6 kegiatan		<b>10.000.000</b>			8 kegiatan	<b>10.000.000</b>	KEC. MARGAHAYU	
6	0	1	22	59	1	1	5.1.2.59.1	Pelatihan aparatur pemerintah desa dalam bidang manajemen pemerintahan desa	Jumlah pelatihan aparatur desa dalam bidang manajemen pemerintahan desa dan pembinaan RT dan RW	Margahayu	1 Kali		10.000.000	APBD Kab	PD	1 Kali	10.000.000	KEC. MARGAHAYU	
6	0	1	11	60		1	5.1.2.60	<b>Program Peningkatan peran serta dan kesetaraan jender dalam pembangunan</b>	Jumlah Pelaksanaan Peningkatan Peran serta dan kesetaraan jender dalam pembangunan		6 kegiatan		<b>30.000.000</b>			8 kegiatan	<b>30.928.780</b>	KEC. MARGAHAYU	
6	0	1	11	60	1	1	5.1.2.60.1	Kegiatan pembinaan organisasi perempuan	Jumlah pelaksanaan kegiatan pembinaan PKK / POSYANDU	Margahayu	2 Kegiatan		30.000.000	APBD Kab	PD	2 Kegiatan	30.928.780	KEC. MARGAHAYU	
6	0	1	11	60	3	1	5.1.2.60.3	Kegiatan pendidikan dan pelatihan peningkatan peran serta dan kesetaraan gender	-	Margahayu	0 -		0	APBD Kab	PD	0 -	0	KEC. MARGAHAYU	
6	0	1	18	61		1	5.1.2.61	<b>Program peningkatan peran serta kepemudaan</b>	Jumlah Pelaksanaan Peningkatan Peran serta Kepemudaan		6 kegiatan		<b>15.000.000</b>			8 kegiatan	<b>15.000.000</b>	KEC. MARGAHAYU	
6	0	1	18	61	1	1	5.1.2.61.1	Pembinaan Organisasi kepemudaan	-	Margahayu	0 -		15.000.000	APBD Kab	PD	0 -	15.000.000	KEC. MARGAHAYU	
6	0	1	1	65			5.1.2.65	<b>Program Pendidikan Anak Usia Dini</b>	Jumlah Pelaksanaan Sosialisasi Pendidikan anak Usia dini		6 Kegiatan		<b>0</b>			8 Kegiatan	<b>0</b>	KEC. MARGAHAYU	
6	0	1	1	65	1	1	5.1.2.65.1	Pengembangan pendidikan anak usia dini	-	Margahayu	0 -		0	APBD Kab	PD	0 -	0	KEC. MARGAHAYU	
6	0	1	1	66			5.1.2.66	<b>Program Pendidikan Menengah</b>	-		0 -		<b>0</b>			0 -	<b>0</b>	KEC. MARGAHAYU	
6	0	1	1	66	2	1	5.1.2.66.2	Pembinaan Forum Masyarakat Peduli Pendidikan	-	Margahayu	0 -		0	APBD Kab	PD	0 -	0	KEC. MARGAHAYU	
6	0	1	2	68		1	5.1.2.68	<b>Program Pengembangan Lingkungan Sehat</b>	Jumlah Pelaksanaan Sosialisasi Lingkungan Sehat		6 Kegiatan		<b>50.000.000</b>			8 Kegiatan	<b>50.000.000</b>	KEC. MARGAHAYU	
6	0	1	2	68	1	1	5.1.2.68.1	Kegiatan Sosialisasi Kebijakan Lingkungan Sehat	Jumlah kegiatan sosialisasi penyuluhan lingkungan sehat di tingkat RW	Margahayu	1 Kali		50.000.000	APBD Kab	PD	1 Kali	50.000.000	KEC. MARGAHAYU	
6	0	1	1	84		1	5.1.2.84	<b>Program Pendidikan Non Formal</b>	Jumlah Kegiatan Pembinaan Forum Masyarakat Peduli Pendidikan		2 kali		<b>40.000.000</b>			2 kali	<b>40.000.000</b>	KEC. MARGAHAYU	
6	0	1	1	84	1	1	5.1.2.84.1	Sosialisasi Masyarakat Peduli Pendidikan	Jumlah Kegiatan Pembinaan Forum Masyarakat Peduli Pendidikan	Margahayu	2 KALI		40.000.000	APBD Kab	PD	2 KALI	40.000.000	KEC. MARGAHAYU	
																			KEC. MARGAHAYU

6	0	1	22	86			5.1.2.86	<b>Program Pembinaan dan fasilitasi pengelolaan Keuangan Desa</b>	-				0 -		<b>0</b>			0 -	<b>0</b>	KEC. MARGAHAYU
6	0	1	22	86	1	1	5.1.2.86.1	Evaluasi rancangan peraturan desa tentang APBDes	-	Margahayu			0 -		0	APBD Kab	PD	0 -	0	KEC. MARGAHAYU
6	0	1	22	86	3	1	5.1.2.86.3	Pemberdayaan kelembagaan dan organisasi masyarakat desa	-	Margahayu			0 -		0	APBD Kab	PD	0 -	0	KEC. MARGAHAYU
6	0	1	22	86	4	1	5.1.2.86.4	Monitoring dan evaluasi pengelolaan keuangan desa	-	Margahayu			0 -		0	APBD Kab	PD	0 -	0	KEC. MARGAHAYU
6	0	1	17	87			5.1.2.87	<b>Program Pengelolaan Keragaman Budaya</b>	-				0 -		<b>0</b>			0 -	<b>0</b>	KEC. MARGAHAYU
6	0	1	17	87	1	1	5.1.2.87.1	Pengembangan Kesenian dan Kebudayaan Daerah	-	Margahayu			0 -		0	APBD Kab	PD	0 -	0	KEC. MARGAHAYU
6	0	1	15	88		1	5.1.2.88	<b>Program Pengembangan Sistem Pendukung Usaha Bagi Usaha Mikro Kecil Menengah</b>	Jumlah pendataan perijinan usaha mikro kecil menengah				1 kali		<b>34.000.000</b>			1 kali	<b>39.000.000</b>	KEC. MARGAHAYU
6	0	1	15	88	1	1	5.1.2.88.1	Penyelenggaraan Pembinaan Industri rumah Tangga, Industri Kecil dan Industri Menengah	Jumlah kegiatan fasilitasi / sosialisasi pembinaan usaha mikro kecil menengah	Margahayu			1 Kali		34.000.000	APBD Kab	PD	1 Kali	39.000.000	KEC. MARGAHAYU
6	0	1	17	91			5.1.2.91	<b>Program Pengembangan Nilai Budaya</b>	-				0 -		<b>0</b>			0 -	<b>0</b>	KEC. MARGAHAYU
6	0	1	17	91	1	1	5.1.2.91.1	Pengembangan Kesenian dan Kebudayaan Daerah	-	Margahayu			0 -		0	APBD Kab	PD	0 -	0	KEC. MARGAHAYU
								<b>Jumlah 2</b>							<b>854.920.781</b>				<b>860.849.555</b>	KEC. MARGAHAYU
								<b>Jumlah Total (1+2)</b>							<b>2.015.755.151</b>				<b>2.025.833.925</b>	KEC. MARGAHAYU

**RUMUSAN RENCANA PROGRAM DAN KEGIATAN PD TAHUN 2019  
DAN PRAKIRAAN MAJU TAHUN 2020  
KABUPATEN BANDUNG**

Kode	Bidang Urusan Pemerintahan dan Program dan Kegiatan	Indikator Kinerja Program (Outcome) dan Kegiatan (Output)	Lokasi	Rencana Tahun 2019 (Tahun Rencana)		Sumber Dana	Catatan Penting	Prakiraan Maju Rencana Tahun 2020		Penanggungjawab	
				Target Capaian Kinerja	Kebutuhan Dana/Pagu Indikatif			Target Capaian Kinerja	Kebutuhan Dana/Pagu Indikatif		
5.	Mewujudkan Tata Kelola Pemerintahan Yang Baik dan Bersih									KEC. NAGREG	
5.1.1.1	Program Peningkatan Profesionalisme Birokrasi									KEC. NAGREG	
7	KEWILAYAHAN									KEC. NAGREG	
7.1	Kecamatan									KEC. NAGREG	
x xx xx xx 1	5.2.1.1 Program Pelayanan Administrasi Perkantoran	Prosentase Administrasi Pelayanan Perkantoran			100 %	354.420.124		100 %	356.192.224	KEC. NAGREG	
x xx xx xx 1 1 1	5.2.1.1.1 Penyediaan jasa surat menyurat	Jumlah Jenis Penyediaan Jasa Surat Menyurat	Nagreg		5 jenis	9.831.318	APBD Kab	PD	5 jenis	12.000.000	KEC. NAGREG
x xx xx xx 1 2 1	5.2.1.1.2 Penyediaan jasa komunikasi, sumber daya air dan listrik	Jumlah penyediaan jasa komunikasi ,sumber daya air dan listrik	Nagreg		12 Bulan	36.225.000	APBD Kab	PD	12 Bulan	36.000.000	KEC. NAGREG
x xx xx xx 1 3 1	5.2.1.1.3 Penyediaan jasa peralatan dan perlengkapan kantor		Nagreg		0 -	0	APBD Kab	PD	0 -	0	KEC. NAGREG
x xx xx xx 1 8 1	5.2.1.1.8 Penyediaan jasa kebersihan kantor	Jumlah Petugas Kebersihan (OB)	Nagreg		36 OB	27.584.035	APBD Kab	PD	36 OB	25.000.000	KEC. NAGREG
x xx xx xx 1 9 1	5.2.1.1.9 Penyediaan jasa perbaikan peralatan kerja	Jumlah Penyediaan jasa servis perbaikan peralatan kantor dan pengadaan suku cadang (Unit)	Nagreg		4 Jenis	12.450.000	APBD Kab	PD	4 Jenis	11.000.000	KEC. NAGREG
x xx xx xx 1 10 1	5.2.1.1.10 Penyediaan alat tulis kantor	Jumlah Penyediaan alat tulis kantor (Jenis)	Nagreg		47 Jenis	29.925.000	APBD Kab	PD	47 Jenis	30.000.000	KEC. NAGREG
x xx xx xx 1 11 1	5.2.1.1.11 Penyediaan barang cetakan dan pengandaan	Jumlah penyediaan barang cetakan dan pengandaan	Nagreg		13 Jenis	15.600.000	APBD Kab	PD	13 Jenis	15.000.000	KEC. NAGREG
x xx xx xx 1 12 1	5.2.1.1.12 Penyediaan komponen instalasi listrik/penerangan bangunan kantor	Jumlah penyediaan komponen instalasi listrik/penerangan bangunan kantor	Nagreg		17 jenis	16.467.271	APBD Kab	PD	17 jenis	17.000.000	KEC. NAGREG
x xx xx xx 1 13 1	5.2.1.1.13 Penyediaan peralatan dan perlengkapan kantor	Jumlah peralatan dan perlengkapan kantor (Unit)	Nagreg		9 jenis	30.000.000	APBD Kab	PD	0 jenis	30.000.000	KEC. NAGREG
x xx xx xx 1 14 1	5.2.1.1.14 Penyediaan peralatan rumah tangga	Jumlah Penyediaan peralatan rumah tangga (Jenis)	Nagreg		1 Paket	10.237.500	APBD Kab	PD	1 Paket	13.000.000	KEC. NAGREG
x xx xx xx 1 15 1	5.2.1.1.15 Penyediaan bahan bacaan dan peraturan perundang-undangan	Jumlah Penyediaan bahan bacaan (Jenis)	Nagreg		3 Jenis	9.450.000	APBD Kab	PD	3 Jenis	8.300.000	KEC. NAGREG
x xx xx xx 1 17 1	5.2.1.1.17 Penyediaan makanan dan minuman	Jumlah Penyediaan makanan dan minuman harian pegawai, rapat dan tamu (HOK)	Nagreg		1.120 Ok	39.375.000	APBD Kab	PD	1.120 Ok	40.000.000	KEC. NAGREG
x xx xx xx 1 18 1	5.2.1.1.19 Penyediaan Tenaga Pendukung teknis dan Administrasi Perkantoran	Jumlah Orang Bekerja	Nagreg		100 %	14.000.000	APBD Kab	PD	100 %	14.000.000	KEC. NAGREG
x xx xx xx 1 20 1	5.2.1.1.20 Rapat-rapat koordinasi dan konsultasi ke Dalam Daerah	Jumlah pegawai memenuhi undangan dan kunjungan kerja ke dalam wilayah Kabupaten (OK)	Nagreg		167 167	50.825.000	APBD Kab	PD	167 167	53.892.224	KEC. NAGREG
x xx xx xx 1 22 1	5.2.1.1.22 Penunjang Perayaan Hari-hari Bersejarah *)	Jumlah Kegiatan peringatan hari besar daerah dan Nasional (Kali)	Nagreg		2 kegiatan	52.450.000	APBD Kab	PD	2 kegiatan	51.000.000	KEC. NAGREG
x xx xx xx 2	5.2.1.2 Program peningkatan sarana dan prasarana aparatur	Prosentase penunjang kerja aparatur (%)			100 %	115.000.000		100 %	115.575.000	KEC. NAGREG	
x xx xx xx 2 5 1	5.2.1.2.5 Pengadaan kendaraan dinas/operasional	Jumlah kendaraan dinas/operasional roda (Unit)	Nagreg		0 Unit	0	APBD Kab	PD	3 Unit	0	KEC. NAGREG
x xx xx xx 2 6 1	5.2.1.2.6 Pengadaan perlengkapan rumah jabatan/dinas	Jumlah perlengkapan rumah dinas (paket)	Nagreg		0 Paket	0	APBD Kab	PD	1 Paket	5.000.000	KEC. NAGREG
x xx xx xx 2 10 1	5.2.1.2.10 Pengadaan mebeleur	Jumlah Mebeleur	Nagreg		1 Paket	5.000.000	APBD Kab	PD	0 Paket	0	KEC. NAGREG
x xx xx xx 2 21 1	5.2.1.2.21 Pemeliharaan rutin/berkala rumah dinas	Jumlah Rehabilitasi sedang/berat rumah dinas (Paket)	Nagreg		0 paket	0	APBD Kab	PD	0 paket	0	KEC. NAGREG
x xx xx xx 2 22 1	5.2.1.2.22 Pemeliharaan rutin/berkala gedung kantor	Jumlah pemeliharaan gedung dan halaman kantor (Kegiatan)	Nagreg		3 Kegiatan	20.000.000	APBD Kab	PD	3 Kegiatan	20.000.000	KEC. NAGREG
x xx xx xx 2 23 1	5.2.1.2.23 Pemeliharaan rutin/berkala mobil jabatan	Jumlah Pemeliharaan kendaraan roda empat dan roda dua (Unit)	Nagreg		0 unit	30.000.000	APBD Kab	PD	9 unit	30.000.000	KEC. NAGREG
x xx xx xx 2 24 1	5.2.1.2.24 Pemeliharaan rutin/berkala kendaraan dinas/operasional	-	Nagreg		0 -	0	APBD Kab	PD	0 -	0	KEC. NAGREG
x xx xx xx 2 42 1	5.2.1.2.42 Rehabilitasi sedang/berat rumah gedung kantor	Jumlah Kegiatan Rehabilitasi sedang/berat rumah gedung kantor	Nagreg		1 Kegiatan	60.000.000	APBD Kab	PD	1 Kegiatan	60.575.000	KEC. NAGREG
x xx xx xx 3	5.2.1.3 Program peningkatan disiplin aparatur	Prosentase penunjang kerja aparatur (%)			100 -	31.320.000		100 -	31.476.600	KEC. NAGREG	
x xx xx xx 3 2 1	5.2.1.3.2 Pengadaan pakaian dinas beserta perlengkapannya	Jumlah penyediaan pakaian dinas (Stel)	Nagreg		25 Stel	10.000.000	APBD Kab	PD	25 Stel	10.156.600	KEC. NAGREG



x	xx	xx	xx	3	4	1	5.2.1.3.4	Pengadaan pakaian KORPRI	Jumlah penyediaan pakaian Korpri (Stel)	Nagreg	25 stel	0	APBD Kab	PD	0 stel	0	KEC. NAGREG
x	xx	xx	xx	3	5	1	5.2.1.3.5	Pengadaan pakaian khusus hari-hari tertentu	Jumlah penyediaan pakaian khusus hari - hari tertentu	Nagreg	50 Stel	21.320.000	APBD Kab	PD	50 Stel	21.320.000	KEC. NAGREG
<b>x</b>	<b>xx</b>	<b>xx</b>	<b>xx</b>	<b>5</b>			<b>5.2.1.5</b>	<b>Program peningkatan kapasitas sumber daya aparatur</b>	Prosentase Pelaksanaan Bimtek Pearturan Perundang-undangan		100 %	<b>40.000.000</b>			100 %	<b>40.200.000</b>	KEC. NAGREG
x	xx	xx	xx	5	2	1	5.2.1.5.2	Sosialisasi peraturan perundang-undangan	Jumlah kegiatan sosialisasi	Nagreg	1 Kegiatan	19.890.905	APBD Kab	PD	1 Kegiatan	20.000.000	KEC. NAGREG
x	xx	xx	xx	5	3	1	5.2.1.5.3	Bimbingan teknis implementasi peraturan perundang-undangan	Jumlah bimbingan teknis	Nagreg	1 Kegiatan	20.109.095	APBD Kab	PD	1 Kegiatan	20.200.000	KEC. NAGREG
<b>x</b>	<b>xx</b>	<b>xx</b>	<b>xx</b>	<b>6</b>			<b>5.2.1.6</b>	<b>Program peningkatan pengembangan sistem pelaporan capaian kinerja dan keuangan</b>	Prosentase program peningkatan pengembangan sistem pelaporan capaian kinerja dan keuangan		54 angka	<b>13.000.000</b>			55 angka	<b>13.065.000</b>	KEC. NAGREG
x	xx	xx	xx	6	1	1	5.2.1.6.1	Penyusunan laporan capaian kinerja dan ikhtisar realisasi kinerja SKPD	Jumlah penyusunan laporan capaian kinerja dan ikhtisar realisasi kinerja SKPD	Nagreg	4 Dokumen	2.000.000	APBD Kab	PD	4 Dokumen	2.000.000	KEC. NAGREG
x	xx	xx	xx	6	2	1	5.2.1.6.2	Penyusunan laporan keuangan semesteran	Jumlah penyusunan laporan keuangan semesteran	Nagreg	4 Dokumen	1.750.000	APBD Kab	PD	4 Dokumen	1.815.000	KEC. NAGREG
x	xx	xx	xx	6	3	1	5.2.1.6.3	Penyusunan pelaporan prognosis realisasi anggaran	Jumlah penyusunan pelaporan prognosis realisasi anggaran	Nagreg	1 Dokumen	2.000.000	APBD Kab	PD	1 Dokumen	2.000.000	KEC. NAGREG
x	xx	xx	xx	6	4	1	5.2.1.6.4	Penyusunan pelaporan keuangan akhir tahun	Jumlah penyusunan pelaporan keuangan akhir tahun	Nagreg	1 Dokumen	3.500.000	APBD Kab	PD	1 Dokumen	3.500.000	KEC. NAGREG
x	xx	xx	xx	6	5	1	5.2.1.6.5	Penyusunan Rencana dan Penganggaran Kegiatan	Jumlah dokumen penyusunan rencana dan penganggaran kegiatan (dokumen)	Nagreg	2 Dokumen	3.750.000	APBD Kab	PD	2 Dokumen	3.750.000	KEC. NAGREG
								<b>Jumlah 1</b>				<b>553.740.124</b>				<b>556.508.824</b>	KEC. NAGREG
<b>6</b>	<b>0</b>	<b>1</b>	<b>10</b>	<b>7</b>		<b>1</b>	<b>5.1.1.7</b>	<b>Program penataan administrasi kependudukan</b>	Prosentase Pelayanan Administrasi kependudukan		70 %	<b>25.000.000</b>			75 %	<b>25.125.000</b>	KEC. NAGREG
6	0	1	10	7	1	1	5.1.1.7.1	Peningkatan pelayanan publik dalam bidang kependudukan	Jumlah pelayanan publik dalam bidang kependudukan	Nagreg	1 Kegiatan	15.000.000	APBD Kab	PD	1 Kegiatan	15.000.000	KEC. NAGREG
6	0	1	10	7	2	1	5.1.1.7.2	Sosialisasi kebijakan kependudukan	-	Nagreg	80 Orang	10.000.000	APBD Kab	PD	57 Orang	10.125.000	KEC. NAGREG
6	0	1	10	7	4	1	5.1.1.7.4	Peningkatan pelayanan publik dalam bidang kependudukan (pelayanan KTP, KK dan pelaksanaan penerapan E-KTP)	-	Nagreg	0 -	0	APBD Kab	PD	0 -	0	KEC. NAGREG
<b>6</b>	<b>0</b>	<b>1</b>	<b>8</b>	<b>8</b>		<b>1</b>	<b>5.1.2.8</b>	<b>Program pengembangan kinerja pengelolaan persampahan</b>	Jumlah sarana dan prasarana persampahan (unit)		3 unit	<b>30.000.000</b>			0 unit	<b>30.150.000</b>	KEC. NAGREG
6	0	1	8	8	1	1	5.1.2.8.1	penyediaan sarana dan prasarana pengelolaan persampahan	Jumlah Sarana dan Prasarana Sampah	Nagreg	2 Unit	0	APBD Kab	PD	2 Unit	30.150.000	KEC. NAGREG
6	0	1	8	8	2	1	5.1.2.8.2	sosialisasi kebijakan pengelolaan persampahan	Jumlah Peserta Yang mengikuti Sosialisasi	Nagreg	57 Orang	15.000.000	APBD Kab	PD	57 Orang	0	KEC. NAGREG
6	0	1	8	8	3	1	5.1.2.8.3	Peningkatan Peran Serta Masyarakat dalam Pengelolaan Persampahan	Jumlah Kegiatan yang dilaksanakan	Nagreg	1 Orang	15.000.000	APBD Kab	PD	1 Orang	0	KEC. NAGREG
<b>6</b>	<b>0</b>	<b>1</b>	<b>20</b>	<b>17</b>		<b>1</b>	<b>5.1.2.17</b>	<b>Program peningkatan dan pengembangan pengelolaan keuangan daerah</b>	persentase capaian Retribusi Kecamatan pada tahun berkenaan		65 %	<b>10.000.000</b>			65 %	<b>10.050.000</b>	KEC. NAGREG
6	0	1	20	17	19	1	5.1.2.17.19	Intensifikasi dan ekstensifikasi sumber-sumber pendapatan daerah	Jumlah Kegiatan intensifikasi retribusi daerah	Nagreg	2 Kegiatan	10.000.000	APBD Kab	PD	2 Kegiatan	10.050.000	KEC. NAGREG
<b>6</b>	<b>0</b>	<b>1</b>	<b>20</b>	<b>20</b>		<b>1</b>	<b>5.1.2.20</b>	<b>Program peningkatan sistem pengawasan internal dan pengendalian pelaksanaan kebijakan KDH</b>	Prosentase pengendalian manajemen pelaksanaan kebijakan KDH		2 Kegiatan	<b>140.965.236</b>			2 Kegiatan	<b>141.670.062</b>	KEC. NAGREG
6	0	1	20	20	3	1	5.1.2.20.3	Pengendalian manajemen pelaksanaan kebijakan KDH	Jumlah Urusan yang dilaksanakan oleh Kecamatan (urusan)	Nagreg	2 kegiatan	140.965.236	APBD Kab	PD	2 kegiatan	141.670.062	KEC. NAGREG
<b>6</b>	<b>0</b>	<b>1</b>	<b>22</b>	<b>50</b>		<b>1</b>	<b>5.1.2.50</b>	<b>Program Peningkatan Keberdayaan Masyarakat Pedesaan</b>	Prosentase Peserta yang mengikuti Bimtek Kelembagaan Desa		100 %	<b>25.000.000</b>			100 %	<b>25.125.000</b>	KEC. NAGREG
6	0	1	22	50	1	1	5.1.2.50.1	Pemberdayaan Lembaga dan Organisasi Masyarakat Pedesaan	Jumlah peserta yang mengikuti pembinaan kelembagaan Desa	Nagreg	57 Orang	25.000.000	APBD Kab	PD	57 Orang	25.125.000	KEC. NAGREG
<b>6</b>	<b>0</b>	<b>1</b>	<b>18</b>	<b>51</b>		<b>1</b>	<b>5.1.2.51</b>	<b>Program Pembinaan dan Pemasarakan Olahraga</b>	Meningkatnya Kegiatan di berbagai cabang OR		100	<b>30.000.000</b>			100	<b>30.150.000</b>	KEC. NAGREG
6	0	1	18	51	1	1	5.1.2.51.1	Pembinaan cabang olahraga prestasi di tingkat daerah	Jumah Kegiatan	Nagreg	1 Kegiatan	15.000.000	APBD Kab	PD	1 Kegiatan	15.000.000	KEC. NAGREG
6	0	1	18	51	2	1	5.1.2.51.2	Pembinaan olahraga yang berkembang di masyarakat	Jumlah kegiatan	Nagreg	1 Kegiatan	15.000.000	APBD Kab	PD	1 Kegiatan	15.150.000	KEC. NAGREG

6	0	1	6	52		1	5.1.2.52	<b>Program perencanaan pembangunan daerah</b>	Jumlah pengembangan partisipasi masyarakat dalam perumusan program dan kebijakan layanan publik		100 jenis		<b>30.000.000</b>				100 jenis	<b>30.150.000</b>	KEC. NAGREG
6	0	1	6	52	1	1	5.1.2.52.1	Pengembangan partisipasi masyarakat dalam perumusan program dan kebijakan layanan publik	Jumlah usulan yang diakomodir oleh RKPD (kegiatan)	Nagreg	70 %		30.000.000	APBD Kab	PD		70 %	30.150.000	KEC. NAGREG
6	0	1	2	53		1	5.1.2.53	<b>Program peningkatan keselamatan ibu melahirkan dan anak</b>	Persentase Peserta yang mengikuti Penyuluhan kesehatan bagi ibu hamil dari keluarga kurang mampu		60 %		<b>25.000.000</b>				65 %	<b>25.125.000</b>	KEC. NAGREG
6	0	1	2	53	1	1	5.1.2.53.1	Penyuluhan kesehatan bagi ibu hamil dari keluarga kurang mampu	Jumlah Peserta pertayang hadir pada kegiatan penyuluhan	Nagreg	65 Orang		25.000.000	APBD Kab	PD		70 Orang	25.125.000	KEC. NAGREG
6	0	1	8	54		1	5.1.2.54	<b>Program Pengelolaan ruang terbuka hijau (RTH)</b>	Persentase Pengelolaan RTH / Pembelian Lahan Untuk Alun-Alun		100 %		<b>25.000.000</b>				100 %	<b>25.125.000</b>	KEC. NAGREG
6	0	1	8	54	1	1	5.1.2.54.6	Pemeliharaan RTH	Jumlah Kegiatan Pemeliharaan RTH	Nagreg	1 Kegiatan		25.000.000	APBD Kab	PD		1 Kegiatan	25.125.000	KEC. NAGREG
6	0	1	19	56		1	5.1.2.56	<b>Program pemeliharaan kantrantibmas dan pencegahan tindak kriminal</b>	Presentase masyarakat yang mengikuti sosialisasi kewaspadaan dini/deteksi dini		100 %		<b>25.000.000</b>				100 %	<b>25.125.000</b>	KEC. NAGREG
6	0	1	19	56	1	1	5.1.2.56.1	Peningkatan kerjasama dengan aparat keamanan dalam teknik pencegahan kejahatan	Jumlah kerjasama dengan aparat keamanan dalam teknik pencegahan kejahatan	Nagreg	2 Kali		10.000.000	APBD Kab	PD		2 Kali	10.125.000	KEC. NAGREG
6	0	1	19	56	2	1	5.1.2.56.2	Peningkatan kapasitas aparat dalam rangka pelaksanaan siskamswakarsa di daerah	Jumlah Kegiatan Pengamanan terhadap aset daerah	Nagreg	3 Kali		15.000.000	APBD Kab	PD		3 Kali	15.000.000	KEC. NAGREG
6	0	1	19	57		1	5.1.2.57	<b>Program pengembangan wawasan kebangsaan</b>	Persentase jumlah masyarakat yang mengikuti sosialisasi tentang wawasan kebangsaan		100 %		<b>25.000.000</b>				100 %	<b>25.125.000</b>	KEC. NAGREG
6	0	1	19	57	1	1	5.1.2.57.1	Peningkatan toleransi dan kerukunan dalam kehidupan beragama	Jumlah Kegiatan	Nagreg	1 Kegiatan		25.000.000	APBD Kab	PD		1 Kegiatan	25.125.000	KEC. NAGREG
6	0	1	19	57	2	1	5.1.2.57.2	Peningkatan kesadaran masyarakat akan nilai-nilai luhur budaya bangsa	-	Nagreg	0 -		0	APBD Kab	PD		0 -	0	KEC. NAGREG
6	0	1	22	59			5.1.2.59	<b>Program peningkatan kapasitas aparatur pemerintah desa</b>	Persentase aparatur pemerintah desa yang dibina (orang)		100 %		<b>0</b>				100 %	<b>0</b>	KEC. NAGREG
6	0	1	22	59	2	1	5.1.2.59.2	Monitoring, Evaluasi dan Pelaporan	Jumlah program kegiatan di Desa yang di Monv	Nagreg	4 Program		0	APBD Kab	PD		4 Program	0	KEC. NAGREG
6	0	1	11	60		1	5.1.2.60	<b>Program Peningkatan peran serta dan kesetaraan gender dalam pembangunan</b>	Persentase Peserta yang mengikuti kegiatan pembinaan organisasi perempuan		100 %		<b>25.000.000</b>				100 %	<b>25.125.000</b>	KEC. NAGREG
6	0	1	11	60	2	1	5.1.2.60.2	Kegiatan penyuluhan bagi ibu rumah tangga dalam membangun keluarga sejahtera	Jumlah peserta yang hadir	Nagreg	70 Orang		25.000.000	APBD Kab	PD		70 Orang	25.125.000	KEC. NAGREG
6	0	1	18	61		1	5.1.2.61	<b>Program peningkatan peran serta kenemudaan</b>	Persentase Pemuda yang ikut dalam kegiatan		100 %		<b>13.107.139</b>				100 %	<b>13.172.674</b>	KEC. NAGREG
6	0	1	18	61	2	1	5.1.2.61.1	Pembinaan Organisasi kepemudaan	Jumlah Kegiatan Pembinaan Organisasi kepemudaan	Nagreg	1 Kegiatan		13.107.139	APBD Kab	PD		1 Kegiatan	13.172.674	KEC. NAGREG
6	0	1	19	62		1	5.1.2.62	<b>Program pencegahan dini dan penanggulangan korban bencana alam</b>	Persentase jumlah sarana dan prasarana evakuasi penduduk dari ancaman / korban bencana alam yang dilaksanakan penadaannya		100 %		<b>25.000.000</b>				100 %	<b>25.125.000</b>	KEC. NAGREG
6	0	1	19	62	1	1	5.1.2.62.1	Pengadaan sarana dan prasarana evakuasi penduduk dari ancaman/ korban bencana alam	Jumlah Sarana dan Prasaranevakuasi kebencanaan	Nagreg	1 Kegiatan		25.000.000	APBD Kab	PD		1 Kegiatan	25.125.000	KEC. NAGREG
6	0	1	19	62	6	1	5.1.2.62.6	Sosialisasi Perundang-undangan tentang Penanggulangan Bencana	-	Nagreg	0 -		0	APBD Kab	PD		0 -	0	KEC. NAGREG
6	0	1	1	66		1	5.1.2.66	<b>Program Pendidikan Menengah</b>	presentase Jumlah Peserta yang mengikuti Kegiatan Pembinaan forum masyarakat peduli pendidikan		100 %		<b>25.000.000</b>				100 %	<b>25.125.000</b>	KEC. NAGREG
6	0	1	1	66	1	1	5.1.2.66.1	Penyebarluasan dan sosialisasi berbagai informasi pendidikan menengah	Jumlah Peserta yang mwengikuti penyebarluasan dan Sosialisasi berbagai informasi pendidikan menengah	Nagreg	80 Orang		25.000.000	APBD Kab	PD		80 Orang	25.125.000	KEC. NAGREG
6	0	1	1	67			5.1.2.67	<b>Program Wajib Belajar Pendidikan Dasar Sembilan Tahun</b>	-		0 -		<b>0</b>				0 -	<b>0</b>	KEC. NAGREG

6	0	1	1	67	1	1	5.1.2.67.1	Penyebarluasan dan sosialisasi berbagai informasi pendidikan dasar	-	Nagreg		0 -	0	APBD Kab	PD	0 -	0	KEC. NAGREG
<b>6</b>	<b>0</b>	<b>1</b>	<b>3</b>	<b>69</b>			<b>5.1.2.69</b>	<b>Program Rehabilitasi/Pemeliharaan Jalan dan Jembatan</b>	Panjang jalan yang direhab/diperbaiki (meter)			50 meter	<b>0</b>			100 meter	<b>0</b>	KEC. NAGREG
6	0	1	3	69	1	1	5.1.2.69.1	Kegiatan Rehabilitasi/Pemeliharaan Jalan dan Jembatan	Volume Panjang Jalan	Nagreg		50 Meter	0	APBD Kab	PD	100 Meter	0	KEC. NAGREG
								<b>Jumlah 2</b>					<b>479.072.375</b>				<b>481.467.736</b>	KEC. NAGREG
								<b>Jumlah Total (1+2)</b>					<b>1.032.812.499</b>				<b>1.037.976.560</b>	KEC. NAGREG

**RUMUSAN RENCANA PROGRAM DAN KEGIATAN PD TAHUN 2019  
DAN PRAKIRAAN MAJU TAHUN 2020  
KABUPATEN BANDUNG**

Kode	Bidang Urusan Pemerintahan dan Program dan Kegiatan	Indikator Kinerja Program (Outcome) dan Kegiatan (Output)	Lokasi	Rencana Tahun 2019 (Tahun Rencana)		Sumber Dana	Catatan Penting	Prakiraan Maju Rencana Tahun 2020		Penanggungjawab
				Target Capaian Kinerja	Kebutuhan Dana/Pagu Indikatif			Target Capaian Kinerja	Kebutuhan Dana/Pagu Indikatif	
5.	Mewujudkan Tata Kelola Pemerintahan Yang Baik dan Bersih									KEC. PACET
5.1.1.1	Program Peningkatan Profesionalisme Birokrasi									KEC. PACET
7	KEWILAYAHAN									KEC. PACET
7.1	Kecamatan									KEC. PACET
x xx xx xx 1	5.2.1.1 Program Pelayanan Administrasi Perkantoran	Kelancaran Administrasi Perkantoran		100 %	231.205.693			100 %	233.205.693	KEC. PACET
x xx xx xx 1 1 1	5.2.1.1.1 Penyediaan jasa surat menyurat	Jumlah pembuatan surat masuk dan keluar	Pacet	17.000 buah	3.045.000	APBD Kab	PD	17.000 buah	3.045.000	KEC. PACET
x xx xx xx 1 2 1	5.2.1.1.2 Penyediaan jasa komunikasi, sumber daya air dan listrik	Jumlah Penyediaan jasa komunikasi, Air dan Listrik	Pacet	12 bulan	24.143.693	APBD Kab	PD	12 bulan	24.143.693	KEC. PACET
x xx xx xx 1 8 1	5.2.1.1.8 Penyediaan jasa kebersihan kantor	Jumlah Petugas Jasa Kebersihan dan Penyediaan Alat Kebersihan	Pacet	24 OB	20.000.000	APBD Kab	PD	24 OB	20.000.000	KEC. PACET
x xx xx xx 1 9 1	5.2.1.1.9 Penyediaan jasa perbaikan peralatan kerja	Jumlah Penyediaan jasa servis perbaikan peralatan kantor dan pengadaan suku cadang	Pacet	5 unit	2.000.000	APBD Kab	PD	5 unit	2.000.000	KEC. PACET
x xx xx xx 1 10 1	5.2.1.1.10 Penyediaan alat tulis kantor	Jumlah Penyediaan alat tulis kantor	Pacet	15 jenis	12.667.000	APBD Kab	PD	15 jenis	12.667.000	KEC. PACET
x xx xx xx 1 11 1	5.2.1.1.11 Penyediaan barang cetakan dan pengandaan	Jumlah Penyediaan bahan cetakan dan pengandaan	Pacet	3 Jenis	1.850.000	APBD Kab	PD	3 Jenis	1.850.000	KEC. PACET
x xx xx xx 1 12 1	5.2.1.1.12 Penyediaan komponen instalasi listrik/penerangan bangunan kantor	Jumlah alat-alat Listrik dan Elektronik	Pacet	3 jenis	3.000.000	APBD Kab	PD	3 jenis	3.000.000	KEC. PACET
x xx xx xx 1 13 1	5.2.1.1.13 Penyediaan peralatan dan perlengkapan kantor	Jumlah Penyediaan peralatan dan perlengkapan kantor	Pacet	3 unit	30.500.000	APBD Kab	PD	3 unit	30.500.000	KEC. PACET
x xx xx xx 1 14 1	5.2.1.1.14 Penyediaan peralatan rumah tangga	Jumlah Penyediaan peralatan rumah tangga	Pacet	2 Jenis	2.000.000	APBD Kab	PD	2 Jenis	2.000.000	KEC. PACET
x xx xx xx 1 15 1	5.2.1.1.15 Penyediaan bahan bacaan dan peraturan perundang-undangan	Jumlah Penyediaan bahan bacaan	Pacet	2 jenis	5.000.000	APBD Kab	PD	2 jenis	5.000.000	KEC. PACET
x xx xx xx 1 17 1	5.2.1.1.17 Penyediaan makanan dan minuman	Jumlah Penyediaan makanan dan minuman rapat	Pacet	396 HOK	17.000.000	APBD Kab	PD	396 HOK	17.000.000	KEC. PACET
x xx xx xx 1 18 1	5.2.1.1.18 Rapat-rapat koordinasi dan konsultasi ke luar daerah	Jumlah pegawai memenuhi undangan tingkat propinsi, luar kabupaten dalam propinsi dan ibu kota negara dan luar propinsi Jawa Barat dan Ibu kota Negara	Pacet	11 HOK	5.000.000	APBD Kab	PD	11 HOK	5.000.000	KEC. PACET
x xx xx xx 1 19 1	5.2.1.1.19 Penyediaan Tenaga Pendukung teknis dan Administrasi Perkantoran	Jumlah Tenaga Honoror Kategori 2 Pendukung Teknis dan Administrasi Perkantoran	Pacet	60 OB	61.000.000	APBD Kab	PD	60 OB	61.000.000	KEC. PACET
x xx xx xx 1 20 1	5.2.1.1.20 Rapat-rapat koordinasi dan konsultasi ke Dalam Daerah	Jumlah pegawai memenuhi undangan dan kunjungan kerja ke dalam wilayah Kabupaten	Pacet	200 HOK	31.000.000	APBD Kab	PD	200 HOK	33.000.000	KEC. PACET
x xx xx xx 1 22 1	5.2.1.1.22 Penunjang Perayaan Hari-hari Bersejarah *)	Jumlah keikutsertaan Pegawai dan Masyarakat dalam peringatan hari besar daerah dan Nasional	Pacet	2 kali	13.000.000	APBD Kab	PD	2 kali	13.000.000	KEC. PACET
x xx xx xx 2	5.2.1.2 Program peningkatan sarana dan prasarana aparatur	Pemenuhan sarana dan Prasarana Penunjang Aparatur		100 %	115.156.100			100 %	114.813.323	KEC. PACET
x xx xx xx 2 5 1	5.2.1.2.5 Pengadaan kendaraan dinas/operasional	Jumlah kendaraan dinas/operasional	Pacet	2 unit	0	APBD Kab	PD	2 unit	0	KEC. PACET
x xx xx xx 2 10 1	5.2.1.2.10 Pengadaan mebeleur	Jumlah pengadaan mebeleur	Pacet	5 Jenis	20.000.000	APBD Kab	PD	5 Jenis	20.000.000	KEC. PACET
x xx xx xx 2 21 1	5.2.1.2.21 Pemeliharaan rutin/berkala rumah dinas	Jumlah pemeliharaan rumah Dinas Camat	Pacet	15 Jenis	7.000.000	APBD Kab	PD	15 Jenis	7.000.000	KEC. PACET
x xx xx xx 2 22 1	5.2.1.2.22 Pemeliharaan rutin/berkala gedung kantor	Jumlah pemeliharaan gedung kantor	Pacet	5 Jenis	35.300.000	APBD Kab	PD	5 Jenis	35.300.000	KEC. PACET
x xx xx xx 2 24 1	5.2.1.2.24 Pemeliharaan rutin/berkala kendaraan dinas/operasional	Jumlah Pemeliharaan kendaraan roda empat dan roda dua	Pacet	5 unit	52.856.100	APBD Kab	PD	5 unit	52.513.323	KEC. PACET
x xx xx xx 2 41 1	5.2.1.2.41 Rehabilitasi sedang/berat rumah dinas	Jumlah Rehabilitasi sedang/berat rumah dinas	Pacet	0 unit	0	APBD Kab	PD	0 unit	0	KEC. PACET
x xx xx xx 2 42 1	5.2.1.2.42 Rehabilitasi sedang/berat rumah gedung kantor	Jumlah rehabilitasi sedang/berat gedung kantor dan penataan halaman	Pacet	0 unit	0	APBD Kab	PD	0 unit	0	KEC. PACET

x	xx	xx	xx	3			5.2.1.3	Program peningkatan disiplin aparat	-				0 -		30.000.000			0 -	30.235.650	KEC. PACET
x	xx	xx	xx	3	2	1	5.2.1.3.2	Pengadaan pakaian dinas beserta perlengkapannya	-	Pacet			0 -		10.500.000	APBD Kab	PD	0 -	10.500.000	KEC. PACET
x	xx	xx	xx	3	4	1	5.2.1.3.4	Pengadaan pakaian KORPRI	-	Pacet			0 -		0	APBD Kab	PD	0 -	0	KEC. PACET
x	xx	xx	xx	3	5	1	5.2.1.3.5	Pengadaan pakaian khusus hari-hari tertentu	-	Pacet			0 -		19.500.000	APBD Kab	PD	0 -	19.735.650	KEC. PACET
x	xx	xx	xx	5			5.2.1.5	Program peningkatan kapasitas sumber daya aparat	Prosentase pemenuhan kualitas sumber daya aparat (%)				100 %		15.713.260			100 %	15.713.260	KEC. PACET
x	xx	xx	xx	5	1	1	5.2.1.5.1	Pendidikan dan pelatihan formal	-	Pacet			0 0		0	APBD Kab	PD	0 0	0	KEC. PACET
x	xx	xx	xx	5	2	1	5.2.1.5.2	Sosialisasi peraturan perundang-undangan	Jumlah sosialisasi pemenuhan kapasitas aparat(kegiatan)	Pacet			1 Keg		0	APBD Kab	PD	1 Keg	0	KEC. PACET
x	xx	xx	xx	5	3	1	5.2.1.5.3	Bimbingan teknis implementasi peraturan perundang-undangan	Jumlah Bintek pemenuhan kapasitas aparat (kegiatan )	Pacet			1 Keg		15.713.260	APBD Kab	PD	1 Keg	15.713.260	KEC. PACET
x	xx	xx	xx	6			5.2.1.6	Program peningkatan pengembangan sistem pelaporan capaian kinerja dan keuangan	-				0 -		7.000.000			0 -	7.000.000	KEC. PACET
x	xx	xx	xx	6	1	1	5.2.1.6.1	Penyusunan laporan capaian kinerja dan ikhtisar realisasi kinerja SKPD	Tercapainya ikhtisar realisasi kinerja SKPD	Pacet			25 Buku		2.500.000	APBD Kab	PD	25 Buku	2.500.000	KEC. PACET
x	xx	xx	xx	6	2	1	5.2.1.6.2	Penyusunan laporan keuangan semesteran	Terlaksananya laporan keuangan	Pacet			5 Buku		500.000	APBD Kab	PD	5 Buku	500.000	KEC. PACET
x	xx	xx	xx	6	3	1	5.2.1.6.3	Penyusunan pelaporan prognosis realisasi anggaran	Terlaksananya lapoan prognosis realisasi anggaran	Pacet			5 Buku		3.000.000	APBD Kab	PD	5 Buku	3.000.000	KEC. PACET
x	xx	xx	xx	6	4	1	5.2.1.6.4	Penyusunan pelaporan keuangan akhir tahun	Terlaksananya laporan keuangan akhir tahun kecamatan	Pacet			5 Buku		1.000.000	APBD Kab	PD	5 Buku	1.000.000	KEC. PACET
<b>Jumlah 1</b>															<b>399.075.053</b>				<b>400.967.926</b>	KEC. PACET
6	0	1	10	7		1	5.1.1.7	Program penataan administrasi kependudukan	Jumlah Peningkatan Pelayanan Administrasi Kependudukan			17000 buah		25.000.000			18.000 buah	30.000.000	KEC. PACET	
6	0	1	10	7	1	1	5.1.1.7.1	Peningkatan pelayanan publik dalam bidang kependudukan	Cakupan Penerbitan KK dan KTP lingkup Kecamatan	Pacet			100 %		25.000.000	APBD Kab	PD	100 %	30.000.000	KEC. PACET
6	0	1	8	8		1	5.1.2.8	Program pengembangan kinerja pengelolaan persampahan	Cakupan Pelayanan Sampah Skala Kecamatan			100 %		50.500.000			100 %	50.500.000	KEC. PACET	
6	0	1	8	8	1	1	5.1.2.8.1	penyediaan sarana dan prasarana pengelolaan persampahan	Jumlah sarana prasarana persampahan	Pacet			10 unit		50.500.000	APBD Kab	PD	10 unit	50.500.000	KEC. PACET
6	0	1	20	22		1	5.1.2.22	Program penataan dan penyempurnaan kebijakan sistem dan prosedur pengawasan	-				0 -		0			0 -	0	KEC. PACET
6	0	1	18	51		1	5.1.2.51	Program Pembinaan dan Pemasarakan Olahraga	Jumlah Club Olahraga menurut cabang olahraga tingkat kecamatan			100 %		25.000.000			100 %	25.000.000	KEC. PACET	
6	0	1	18	51	1	1	5.1.2.51.1	Pembinaan cabang olahraga prestasi di tingkat daerah	Jumlah Cabang olahraga prestasi tingkat kecamatan	Pacet			100 %		25.000.000	APBD Kab	PD	100 %	25.000.000	KEC. PACET
6	0	1	18	51	2	1	5.1.2.51.2	Pembinaan olahraga yang berkembang di masyarakat yang di hina	Cabang olahraga yang berkembang di masyarakat yang di hina	Pacet			100 %		0	APBD Kab	PD	100 %	0	KEC. PACET
6	0	1	6	52		1	5.1.2.52	Program perencanaan pembangunan daerah	Jumlah usulan kegiatan yang diakomodir RKPD			100 %		40.000.000			100 %	40.000.000	KEC. PACET	
6	0	1	6	52	1	1	5.1.2.52.1	Pengembangan partisipasi masyarakat dalam perumusan program dan kebijakan layanan publik	Jumlah usulan kegiatan yang diakomodir RKPD	Pacet			100 %		40.000.000	APBD Kab	PD	100 %	40.000.000	KEC. PACET
6	0	1	2	53			5.1.2.53	Program peningkatan keselamatan ibu melahirkan dan anak	Jumlah penyuluhan keselamatan ibu melahirkan dan ank			100 -		0			100 -	0	KEC. PACET	
6	0	1	2	53	1	1	5.1.2.53.1	Penyuluhan kesehatan bagi ibu hamil dari keluarga kurang mampu	Jumlah kegiatan penyuluhan kesehatan ibu melahirkan dan anak	Pacet			100 %		0	APBD Kab	PD	100 %	0	KEC. PACET
6	0	1	8	54			5.1.2.54	Program Pengelolaan ruang terbuka hijau (RTH)	Jumlah Pemeliharaan RTH tingkat kecamatan			4 buah		0			5 buah	0	KEC. PACET	
6	0	1	8	54	1	1	5.1.2.54.6	Pemeliharaan RTH	Jumlah Pemeliharaan RTH tingkat Kecamatan	Pacet			4 buah		0	APBD Kab	PD	5 buah	0	KEC. PACET
6	0	1	19	56		1	5.1.2.56	Program pemeliharaan kantrantibmas dan pencegahan tindak kriminal	Jumlah masyarakat yang mengikuti sosialisasi kewaspadaan dini/deteksi dini			30 orang		108.321.247			35 orang	105.442.853	KEC. PACET	
6	0	1	19	56	1	1	5.1.2.56.1	Peningkatan kerjasama dengan aparat keamanan dalam teknik pencegahan kejahatan	Jumlah personil linmas yang mendapat pembinaan	Pacet			0 orang		43.721.247	APBD Kab	PD	0 orang	40.842.853	KEC. PACET
6	0	1	19	56	2	1	5.1.2.56.2	Peningkatan kapasitas aparat dalam rangka pelaksanaan siskamwarkarsa di daerah	Jumlah Personil yang melaksanakan Pamswakarsa	Pacet			20 orang		64.600.000	APBD Kab	PD	25 orang	64.600.000	KEC. PACET

6	0	1	19	56	3	1	5.1.2.56.3	Peningkatan Kerjasama Dengan Aparat Dalam Pelaksanaan Pemilu	Jumlah Sosialisasi dan Monitoring Pemilu tingkat kecamatan	Pacet		4 kali		0	APBD Kab	PD	0 kali	0	KEC. PACET
<b>6</b>	<b>0</b>	<b>1</b>	<b>19</b>	<b>57</b>		<b>1</b>	<b>5.1.2.57</b>	<b>Program pengembangan wawasan kebangsaan</b>	Jumlah Masyarakat yang mengikuti sosialisasi tentang wawasan kebangsaan			0 kali		<b>50.000.000</b>			0 kali	<b>50.000.000</b>	KEC. PACET
6	0	1	19	57	1	1	5.1.2.57.1	Peningkatan toleransi dan kerukunan dalam kehidupan beragama		Pacet		0 -		0	APBD Kab	PD	0 -	0	KEC. PACET
6	0	1	19	57	2	1	5.1.2.57.2	Peningkatan kesadaran masyarakat akan nilai-nilai luhur budaya bangsa	Jumlah Frekuensi Forum Komunikasi Ulama-Umaro	Pacet		0 kali		50.000.000	APBD Kab	PD	0 kali	50.000.000	KEC. PACET
6	0	1	19	57	3	1	5.1.2.57.3	Pelestarian Terhadap Nilai-nilai Luhur Budaya Bangsa	-	Pacet		0 -		0	APBD Kab	PD	0 -	0	KEC. PACET
<b>6</b>	<b>0</b>	<b>1</b>	<b>22</b>	<b>59</b>			<b>5.1.2.59</b>	<b>Program peningkatan kapasitas aparatur pemerintah desa</b>	-			0 -		<b>0</b>			0 -	<b>0</b>	KEC. PACET
6	0	1	22	59	1	1	5.1.2.59.1	Pelatihan aparatur pemerintah desa dalam bidang manajemen pemerintahan desa	-	Pacet		0 -		0	APBD Kab	PD	0 -	0	KEC. PACET
<b>6</b>	<b>0</b>	<b>1</b>	<b>11</b>	<b>60</b>		<b>1</b>	<b>5.1.2.60</b>	<b>Program Peningkatan peran serta dan kesetaraan jender dalam pembangunan</b>	Jumlah kelembagaan Organisasi perempuan tingkat kecamatan			100 %		<b>80.000.000</b>			100 %	<b>80.000.000</b>	KEC. PACET
6	0	1	11	60	1	1	5.1.2.60.1	Kegiatan pembinaan organisasi perempuan	Jumlah organisasi perempuan peserta pembinaan	Pacet		20 unit		80.000.000	APBD Kab	PD	25 unit	80.000.000	KEC. PACET
<b>6</b>	<b>0</b>	<b>1</b>	<b>18</b>	<b>61</b>		<b>1</b>	<b>5.1.2.61</b>	<b>Program peningkatan peran serta kepemudaan</b>	Jumlah organisasi kepemudaan			20 unit		<b>25.000.000</b>			25 unit	<b>25.000.000</b>	KEC. PACET
6	0	1	18	61	1	1	5.1.2.61.1	Pembinaan Organisasi kepemudaan	Jumlah peserta pembinaan organisasi kepemudaan	Pacet		20 unit		25.000.000	APBD Kab	PD	25 unit	25.000.000	KEC. PACET
<b>6</b>	<b>0</b>	<b>1</b>	<b>19</b>	<b>62</b>			<b>5.1.2.62</b>	<b>Program pencegahan dini dan penanggulangan korban bencana alam</b>	Prosentase penanganan Kejadian bencana alam			100 %		<b>0</b>			100 %	<b>0</b>	KEC. PACET
6	0	1	19	62	1	1	5.1.2.62.1	Pengadaan sarana dan prasarana evakuasi penduduk dari ancaman/ korban bencana alam	Jumlah dan jenis sarana dan prasarana evakuasi korban bencana alam di tingkat kecamatan	Pacet		2 kali		0	APBD Kab	PD	2 kali	0	KEC. PACET
								<b>Jumlah 2</b>						<b>403.821.247</b>				<b>405.942.853</b>	KEC. PACET
								<b>Jumlah Total (1+2)</b>						<b>802.896.300</b>				<b>806.910.779</b>	KEC. PACET

**RUMUSAN RENCANA PROGRAM DAN KEGIATAN PD TAHUN 2019  
DAN PRAKIRAAN MAJU TAHUN 2020  
KABUPATEN BANDUNG**

Kode	Bidang Urusan Pemerintahan dan Program dan Kegiatan	Indikator Kinerja Program (Outcome) dan Kegiatan (Output)	Lokasi	Rencana Tahun 2019 (Tahun Rencana)		Sumber Dana	Catatan Penting	Prakiraan Maju Rencana Tahun 2020		Penanggungjawab	
				Target Capaian Kinerja	Kebutuhan Dana/Pagu Indikatif			Target Capaian Kinerja	Kebutuhan Dana/Pagu Indikatif		
5.	Mewujudkan Tata Kelola Pemerintahan Yang Baik dan Bersih									KEC. PAMEUNGPEUK	
5.1.1.1	Program Peningkatan Profesionalisme Birokrasi									KEC. PAMEUNGPEUK	
7	KEWILAYAHAN									KEC. PAMEUNGPEUK	
7.1	Kecamatan									KEC. PAMEUNGPEUK	
x xx xx xx 1	5.2.1.1 Program Pelayanan Administrasi Perkantoran	Prosentase pemenuhan operasional administrasi perkantoran			100 %	234.499.214		100 %	241.534.191	KEC. PAMEUNGPEUK	
x xx xx xx 1 1 1	5.2.1.1.1 Penyediaan jasa surat menyurat	Jumlah surat masuk dan keluar	Pacet		1.000 Surat	900.000	APBD Kab	PD	1.000 Surat	900.000	KEC. PAMEUNGPEUK
x xx xx xx 1 2 1	5.2.1.1.2 Penyediaan jasa komunikasi, sumber daya air dan listrik	Jumlah penyediaan listrik, air minum/air bersih dan internet	Pacet		12 Bulan	25.000.000	APBD Kab	PD	12 Bulan	25.000.000	KEC. PAMEUNGPEUK
x xx xx xx 1 3 1	5.2.1.1.3 Penyediaan jasa peralatan dan perlengkapan kantor	Jumlah perlatan dan perlengkapan kantor	Pacet		4 Jenis	30.000.000	APBD Kab	PD	5 Jenis	30.000.000	KEC. PAMEUNGPEUK
x xx xx xx 1 8 1	5.2.1.1.8 Penyediaan jasa kebersihan kantor	Jumlah petugas kebersihan (ob) jumlah peralatan / bahan kebersihan	Pacet		35 Jenis	25.000.000	APBD Kab	PD	35 Jenis	25.000.000	KEC. PAMEUNGPEUK
x xx xx xx 1 9 1	5.2.1.1.9 Penyediaan jasa perbaikan peralatan kerja	Jumlah penyediaan jasa servis perbaikan peralatan kantor (HOK) dan pengadaan suku cadang	Pacet		8 Unit	7.000.000	APBD Kab	PD	8 Unit	7.000.000	KEC. PAMEUNGPEUK
x xx xx xx 1 10 1	5.2.1.1.10 Penyediaan alat tulis kantor	Jumlah penyediaan alat tulis kantor	Pacet		30 Jenis	24.099.214	APBD Kab	PD	35 Jenis	26.134.191	KEC. PAMEUNGPEUK
x xx xx xx 1 11 1	5.2.1.1.11 Penyediaan barang cetakan dan pengandaan	Jumlah penyediann bahan cetakandan pengandaan	Pacet		10 Jenis	10.000.000	APBD Kab	PD	10 Jenis	10.000.000	KEC. PAMEUNGPEUK
x xx xx xx 1 12 1	5.2.1.1.12 Penyediaan komponen instalasi listrik/penerangan bangunan kantor	Jumlah alat-alat listrik dan elektronik	Pacet		7 Jenis	5.000.000	APBD Kab	PD	7 Jenis	5.000.000	KEC. PAMEUNGPEUK
x xx xx xx 1 14 1	5.2.1.1.14 Penyediaan peralatan rumah tangga	Jumlah penyediaan alat rumah tangga	Pacet		1 Paket	5.000.000	APBD Kab	PD	1 Paket	5.000.000	KEC. PAMEUNGPEUK
x xx xx xx 1 15 1	5.2.1.1.15 Penyediaan bahan bacaan dan peraturan perundang-undangan	Jumlah penyediaan bacaan dan peraturan perundang undangan( Paket)	Pacet		12 Bulan	5.000.000	APBD Kab	PD	12 Bulan	5.000.000	KEC. PAMEUNGPEUK
x xx xx xx 1 17 1	5.2.1.1.17 Penyediaan makanan dan minuman	Jumlah penyediaan makanan dan minuman harian pegawai rapat dan tamu(Hok)	Pacet		2.000 Box	25.000.000	APBD Kab	PD	2.000 Box	30.000.000	KEC. PAMEUNGPEUK
x xx xx xx 1 18 1	5.2.1.1.18 Rapat-rapat koordinasi dan konsultasi ke luar daerah	Jumlah pegawai memenuhi undangan provinsi luar kabupaten dalam provinsi dan ibu kota Negara dan luar provinsi Jawa Barat dan ibu kota Negara (HOK)	Pacet		35 HOK	15.000.000	APBD Kab	PD	35 HOK	15.000.000	KEC. PAMEUNGPEUK
x xx xx xx 1 19 1	5.2.1.1.19 Penyediaan Tenaga Pendukung teknis dan Administrasi Perkantoran	Jumlah jasa pendukung teknis(OB)	Pacet		12 OB	27.500.000	APBD Kab	PD	12 OB	27.500.000	KEC. PAMEUNGPEUK
x xx xx xx 1 20 1	5.2.1.1.20 Rapat-rapat koordinasi dan konsultasi ke Dalam Daerah	Jumlah pegawai memenuhi undangan dan kunjungan kerja kedalam wilayah kabupaten (Hok)	Pacet		300 HOK	25.000.000	APBD Kab	PD	300 HOK	25.000.000	KEC. PAMEUNGPEUK
x xx xx xx 1 22 1	5.2.1.1.22 Penunjang Perayaan Hari-hari Bersejarah *)	Jumlah bahan baku penunjang kegiatan hari raya bersejarah (kal)	Pacet		1 Paket	5.000.000	APBD Kab	PD	1 Paket	5.000.000	KEC. PAMEUNGPEUK
x xx xx xx 2	5.2.1.2 Program peningkatan sarana dan prasarana aparatur	Prosentase Pemenuhan sarana dan Prasarana Penunjang anaratur(%)			100 %	127.578.488		100 %	148.062.142	KEC. PAMEUNGPEUK	
x xx xx xx 2 5 1	5.2.1.2.5 Pengadaan kendaraan dinas/operasional	-	Pacet		0 0	0	APBD Kab	PD	0 0	0	KEC. PAMEUNGPEUK
x xx xx xx 2 10 1	5.2.1.2.10 Pengadaan mebeleur	-	Pacet		0 0	0	APBD Kab	PD	0 0	0	KEC. PAMEUNGPEUK
x xx xx xx 2 22 1	5.2.1.2.22 Pemeliharaan rutin/berkala gedung kantor	Jumlah pemeliharaan gedung dan dan halaman kantor	Pacet		1 Paket	10.000.000	APBD Kab	PD	1 Paket	10.000.000	KEC. PAMEUNGPEUK
x xx xx xx 2 24 1	5.2.1.2.24 Pemeliharaan rutin/berkala kendaraan dinas/operasional	Jumlah pemeliharaan kendaraan roda empat dan kendaraan roda dua(unit)	Pacet		13 Unit	3.500.000	APBD Kab	PD	13 Unit	35.000.000	KEC. PAMEUNGPEUK
x xx xx xx 2 42 1	5.2.1.2.42 Rehabilitasi sedang/berat rumah gedung kantor	Jumlah Rehabilitasi sedang/berat Gedung kantor	Pacet		1 Unit	114.078.488	APBD Kab	PD	1 Unit	103.062.142	KEC. PAMEUNGPEUK
x xx xx xx 3	5.2.1.3 Program peningkatan disiplin aparatur	Prosentase Penunjang Kerja aparatur (%)			100 %	27.318.175		100 %	28.137.720	KEC. PAMEUNGPEUK	
x xx xx xx 3 2 1	5.2.1.3.2 Pengadaan pakaian dinas beserta perlengkapannya	Jumlah penyediaan pakaian dinas(stel)	Pacet		35 Stel	15.068.175	APBD Kab	PD	35 Stel	15.819.545	KEC. PAMEUNGPEUK
x xx xx xx 3 5 1	5.2.1.3.5 Pengadaan pakaian khusus hari-hari tertentu	Jumlah penyediaan pakaian olah raga(stel)	Pacet		35 Stel	12.250.000	APBD Kab	PD	35 Stel	12.318.175	KEC. PAMEUNGPEUK

x	xx	xx	xx	5			5.2.1.5	<b>Program peningkatan kapasitas sumber daya aparatur</b>	Prosentase pemenuhan kualitas sumber daya aparatur (%)	100 %	<b>40.099.985</b>			100 %	<b>49.750.430</b>	KEC. PAMEUNGPEUK	
x	xx	xx	xx	5	1	1	5.2.1.5.1	Pendidikan dan pelatihan formal		0 0	0	APBD Kab	PD	0 0	0	KEC. PAMEUNGPEUK	
x	xx	xx	xx	5	2	1	5.2.1.5.2	Sosialisasi peraturan perundang-undangan	Jumlah sosialisasi pemenuhan kapasitas aparatur(kegiatan)	1 Keg	10.000.000	APBD Kab	PD	1 Keg	10.000.000	KEC. PAMEUNGPEUK	
x	xx	xx	xx	5	3	1	5.2.1.5.3	Bimbingan teknis implementasi peraturan perundang-undangan	Jumlah Bintek pemenuhan kapasitas aparatur (kegiatan )	1 Keg	30.099.985	APBD Kab	PD	1 Keg	39.750.430	KEC. PAMEUNGPEUK	
x	xx	xx	xx	6			5.2.1.6	<b>Program peningkatan pengembangan sistem pelaporan capaian kinerja dan keuangan</b>	prosentase ketersediaan pelaporan capaian kinerja dan keuangan	100 %	<b>38.245.445</b>			100 %	<b>39.392.808</b>	KEC. PAMEUNGPEUK	
x	xx	xx	xx	6	1	1	5.2.1.6.1	Penyusunan laporan capaian kinerja dan ikhtisar realisasi kinerja SKPD	Jumlah dokumen pelaporan (Lakip,Laptah,Renja ,Renstra Laporan Triwulan	8 Dokumen	28.245.445	APBD Kab	PD	8 Dokumen	29.392.808	KEC. PAMEUNGPEUK	
x	xx	xx	xx	6	3	1	5.2.1.6.3	Penyusunan pelaporan prognosis realisasi anggaran	Terselenggara penyusunan pertanggungjawaban keuangan tepat waktu setiap bulan(Dok)	0 Dokumen	0	APBD Kab	PD	0 Dokumen	0	KEC. PAMEUNGPEUK	
x	xx	xx	xx	6	4	1	5.2.1.6.4	Penyusunan pelaporan keuangan akhir tahun	Dokumen pelaporan keuangan akhir (Dok)	1 Dokumen	10.000.000	APBD Kab	PD	1 Dokumen	10.000.000	KEC. PAMEUNGPEUK	
								<b>Jumlah 1</b>			<b>467.741.307</b>				<b>506.877.291</b>	KEC. PAMEUNGPEUK	
								<b>1</b>	<b>URUSAN WAJIB PELAYANAN</b>								KEC. PAMEUNGPEUK
								<b>1.1</b>	<b>Pendidikan</b>								KEC. PAMEUNGPEUK
<b>6</b>	<b>0</b>	<b>1</b>	<b>1</b>	<b>17</b>		<b>1</b>	<b>5.1.2.17</b>	<b>Program Pendidikan Menengah</b>	Rata rata angka partisipasi murni jenjang Pendidikan Menengah tingkat kecamatan (%)	100 %	<b>44.636.350</b>			100 %	<b>36.275.441</b>	KEC. PAMEUNGPEUK	
6	0	1	1	17	67	1	5.1.2.17.67	Penyebaruhan dan sosialisasi berbagai informasi pendidikan menengah	Jumlah sosialisasi fasilitasi untuk mengikuti pendidikan menengah tingkat kecamatan (orang)	1 kegiatan	44.636.350	APBD Kab	PD	1 kegiatan	36.275.441	KEC. PAMEUNGPEUK	
								<b>1.4</b>	<b>Perumahan Rakyat dan Kawasan</b>								KEC. PAMEUNGPEUK
<b>6</b>	<b>0</b>	<b>1</b>	<b>4</b>	<b>16</b>		<b>1</b>	<b>5.1.2.16</b>	<b>Program Lingkungan Sehat Perumahan</b>	Prosentase Lingkungan Rumah sehat Perumahan	100 %	<b>21.864.240</b>			100 %	<b>23.570.157</b>	KEC. PAMEUNGPEUK	
6	0	1	4	16	3	1	5.1.2.16.3	Penyuluhan dan pengawasan kualitas lingkungan sehat perumahan	Jumlah rumah yang sesuai dengan kriteria sehat	50 Orang	21.864.240	APBD Kab	PD	50 Orang	23.570.157	KEC. PAMEUNGPEUK	
<b>6</b>	<b>0</b>	<b>1</b>	<b>10</b>	<b>7</b>		<b>1</b>	<b>5.1.1.7</b>	<b>Program penataan administrasi kependudukan</b>	Rata rata prosentase cakupan masyarakat yang sudah memiliki KK dan e-KTP lingkup Kecamatan (%)	100 %	<b>39.636.350</b>			100 %	<b>41.275.441</b>	KEC. PAMEUNGPEUK	
6	0	1	10	7	8	1	5.1.1.7.8	Peningkatan pelayanan publik dalam bidang kependudukan	Jumlah masyarakat yang terlayani dalam pelayanan paten malam	1.500 Orang	14.636.350	APBD Kab	PD	1.500 Orang	16.275.441	KEC. PAMEUNGPEUK	
6	0	1	10	7	15	1	5.1.1.7.15	Peningkatan pelayanan publik dalam bidang kependudukan (pelayanan KTP, KK dan pelaksanaan penerapan E-KTP)	Jumlah sosialisasi kebijakan kependudukan (Kegiatan)	2 Kegiatan	25.000.000	APBD Kab	PD	2 Kegiatan	25.000.000	KEC. PAMEUNGPEUK	
<b>6</b>	<b>0</b>	<b>1</b>	<b>8</b>	<b>8</b>		<b>1</b>	<b>5.1.2.8</b>	<b>Program pengembangan kinerja pengelolaan persampahan</b>	Prosentase cakupan pelayanan persampahan (%)	100 %	<b>27.318.175</b>			100 %	<b>28.137.720</b>	KEC. PAMEUNGPEUK	
6	0	1	8	8	6	1	5.1.2.8.6	Bimbingan teknis persampahan	Jumlah peserta yang mengikuti penyuluhan pengelolaan persampahan/pembinaan pemuda(orang)	80 Orang	27.318.175	APBD Kab	PD	80 Orang	28.137.720	KEC. PAMEUNGPEUK	
<b>6</b>	<b>0</b>	<b>1</b>	<b>20</b>	<b>17</b>		<b>1</b>	<b>5.1.2.17</b>	<b>Program peningkatan dan pengembangan pengelolaan keuangan daerah</b>	Prosentase capaian dan retribusi Kecamatan pada tahun berkenaan	100 %	<b>10.927.270</b>			100 %	<b>11.255.088</b>	KEC. PAMEUNGPEUK	
6	0	1	20	17	19	1	5.1.2.17.19	Intensifikasi dan ekstensifikasi sumber-sumber pendapatan daerah	Rata-rata Capaian retribusi pada tahun berkenaan	50 Orang	10.927.270	APBD Kab	PD	50 Orang	11.255.088	KEC. PAMEUNGPEUK	
<b>6</b>	<b>0</b>	<b>1</b>	<b>22</b>	<b>19</b>			<b>5.1.2.19</b>	<b>Program pembinaan dan fasilitasi pengelolaan keuangan desa</b>		0 0	<b>0</b>			0 0	<b>0</b>	KEC. PAMEUNGPEUK	
6	0	1	22	19	1	1	5.1.2.19.1	Evaluasi rancangan peraturan desa tentang APB Desa	-	0 -	0	APBD Kab	PD	0 -	0	KEC. PAMEUNGPEUK	
<b>6</b>	<b>0</b>	<b>1</b>	<b>20</b>	<b>20</b>		<b>1</b>	<b>5.1.2.20</b>	<b>Program peningkatan sistem pengawasan internal dan pengendalian pelaksanaan kebijakan KDH</b>	Prosentase pelimpahan kewenangan bupati kepada Camat yang dilaksanakan tingkat kecamatan (%)	100 %	<b>128.545.400</b>			100 %	<b>105.101.762</b>	KEC. PAMEUNGPEUK	
6	0	1	20	20	3	1	5.1.2.20.3	Pengendalian manajemen pelaksanaan kebijakan KDH	Jumlah Urusan yang dilaksanakan oleh kecamatan	5 Seksi	128.545.400	APBD Kab	PD	5 Seksi	105.101.762	KEC. PAMEUNGPEUK	
<b>6</b>	<b>0</b>	<b>1</b>	<b>25</b>	<b>23</b>			<b>5.1.2.23</b>	<b>Program optimalisasi pemanfaatan teknologi informasi</b>		0 0	<b>0</b>			0 0	<b>0</b>	KEC. PAMEUNGPEUK	



6	0	1	25	23	1	1	5.1.2.23.1	Penyusunan sistem informasi terhadap layanan publik	-	Pacet		0 -	0	APBD Kab	PD	0 -	0	KEC. PAMEUNGPEUK
6	0	1	22	50		1	5.1.2.50	<b>Program Peningkatan Keberdayaan Masyarakat Pedesaan</b>	Jumlah penyuluhan Lembaga dan Organisasi Masyarakat Perdesaan			1 Kegiatan	12.781.810			1 Kegiatan	13.765.264	KEC. PAMEUNGPEUK
6	0	1	22	50	1	1	5.1.2.50.1	Pemberdayaan Lembaga dan Organisasi Masyarakat Perdesaan	Jumlah penyuluhan Lembaga dan Organisasi Masyarakat Perdesaan	Pacet		1 Kegiatan	12.781.810	APBD Kab	PD	1 Kegiatan	13.765.264	KEC. PAMEUNGPEUK
6	0	1	18	51		1	5.1.2.51	<b>Program Pembinaan dan Pemasyarakatan Olahraga</b>	Prosentase klub olahraga menurut cabang olahraga tingkat kecamatan yang dibina			100 Rp	29.172.715			100 Rp	30.647.896	KEC. PAMEUNGPEUK
6	0	1	18	51	4	1	5.1.2.51.4	Pembinaan cabang olahraga prestasi di tingkat daerah	Jumlah cabang olah raga berprestasi yang dibina (Cabor)	Pacet		1 Cabor	10.000.000	APBD Kab	PD	1 Cabor	10.000.000	KEC. PAMEUNGPEUK
6	0	1	18	51	14	1	5.1.2.51.14	Pembinaan olahraga yang berkembang di masyarakat	Jumlah cabang olah raga yang berkembang di masyarakat(Cabor)	Pacet		3 Cabor	19.172.715	APBD Kab	PD	3 Cabor	20.647.896	KEC. PAMEUNGPEUK
6	0	1	6	52		1	5.1.2.52	<b>Program perencanaan pembangunan daerah</b>	Rata rata prosentase usulan Program / kegiatan Kecamatan yang ditetapkan dalam RKPD (%)			100 %	43.709.080			100 %	45.020.352	KEC. PAMEUNGPEUK
6	0	1	6	52	1	1	5.1.2.52.1	Pengembangan partisipasi masyarakat dalam perumusan program dan kebijakan layanan publik	Jumlah usulan yang diakomodir oleh RKPD (Kegiatan)	Pacet		140 Usulan	43.709.080	APBD Kab	PD	145 Usulan	45.020.352	KEC. PAMEUNGPEUK
6	0	1	2	53		1	5.1.2.53	<b>Program peningkatan keselamatan ibu melahirkan dan anak</b>	Prosentase persalinan yang di tolong oleh tenaga kesehatan yg berkopentem skala kecamatan (%)			100 %	22.781.810			100 %	23.765.264	KEC. PAMEUNGPEUK
6	0	1	2	53	1	1	5.1.2.53.1	Penyuluhan kesehatan bagi ibu hamil dari keluarga kurang mampu	Jumlah ibu hamil yang difasilitasi untuk persalinan oleh tenaga kesehatan	Pacet		80 Orang	22.781.810	APBD Kab	PD	80 Orang	23.765.264	KEC. PAMEUNGPEUK
6	0	1	8	54			5.1.2.54	<b>Program Pengelolaan ruang terbuka hijau (RTH)</b>				0	0			0	0	KEC. PAMEUNGPEUK
6	0	1	8	54	6	1	5.1.2.54.6	Pemeliharaan RTH		Pacet		0	0	APBD Kab	PD	0	0	KEC. PAMEUNGPEUK
6	0	1	8	54	7	1	5.1.2.54.7	Sosialisasi Kebijakan, Norma, Standar, Prosedur dan Manual Pengelolaan RTH		Pacet		0 -	0	APBD Kab	PD	0 -	0	KEC. PAMEUNGPEUK
6	0	1	19	56		1	5.1.2.56	<b>Program pemeliharaan kanrantibmas dan pencegahan tindak kriminal</b>	Prosentase penurunan tingkat kriminalitas di masyarakat			100 %	49.263.000			100 %	51.490.900	KEC. PAMEUNGPEUK
6	0	1	19	56	2	1	5.1.2.56.2	Peningkatan kerjasama dengan aparat keamanan dalam teknik pencegahan kejahatan	Jumlah personil linmas yang mendapat pembinaan (Orang)	Pacet		30 Orang	20.000.000	APBD Kab	PD	30 Orang	20.000.000	KEC. PAMEUNGPEUK
6	0	1	19	56	4	1	5.1.2.56.4	Peningkatan kapasitas aparat dalam rangka pelaksanaan siskamswakarsa di daerah	Jumlah Personil yang melaksanakan siskamswakarsa	Pacet		1.000 HOK	29.263.000	APBD Kab	PD	1.000 HOK	31.490.900	KEC. PAMEUNGPEUK
6	0	1	19	57		1	5.1.2.57	<b>Program pengembangan wawasan kebangsaan</b>	Prosentase jumlah masyarakat yang mengikuti kegiatan wawasan kebangsaan			100 %	108.345.430			100 %	101.295.793	KEC. PAMEUNGPEUK
6	0	1	19	57	1	1	5.1.2.57.1	Peningkatan toleransi dan kerukunan dalam kehidupan beragama	Frekuensi kegiatan peringatan hari besar islam,tarling,dan forum ulama umaro (keg)	Pacet		2 Kegiatan	45.000.000	APBD Kab	PD	2 Kegiatan	36.000.000	KEC. PAMEUNGPEUK
6	0	1	19	57	3	1	5.1.2.57.3	Peningkatan kesadaran masyarakat akan nilai-nilai luhur budaya bangsa	-	Pacet		0 -	63.345.430	APBD Kab	PD	0 -	65.295.793	KEC. PAMEUNGPEUK
6	0	1	22	59		1	5.1.2.59	<b>Program peningkatan kapasitas aparat pemerintah desa</b>	Prosentase aparat yang memiliki kemampuan dalam pengelolaan keuangan desa (%)			100 %	75.563.620			100 %	67.530.529	KEC. PAMEUNGPEUK
6	0	1	22	59	2	1	5.1.2.59.2	Pelatihan aparat pemerintah desa dalam bidang pengelolaan keuangan daerah	-	Pacet		0 -	75.563.620	APBD Kab	PD	0 -	67.530.529	KEC. PAMEUNGPEUK
6	0	1	11	60		1	5.1.2.60	<b>Program Peningkatan peran serta dan kesetaraan jender dalam pembangunan</b>	Rata-rata jumlah kelembagaan organisasi perempuan tingkat Kecamatan (Lsm/ non Lsm,organisasi) (orang)			100 %	44.636.350			100 %	46.275.441	KEC. PAMEUNGPEUK
6	0	1	11	60	1	1	5.1.2.60.1	Pembinaan organisasi perempuan	-	Pacet		0 -	20.000.000	APBD Kab	PD	0 -	20.000.000	KEC. PAMEUNGPEUK
6	0	1	11	60	3	1	5.1.2.60.3	Penyuluhan bagi ibu rumah tangga dalam membangun keluarga sejahtera	-	Pacet		0 -	14.636.350	APBD Kab	PD	0 -	16.275.441	KEC. PAMEUNGPEUK
6	0	1	11	60	6	1	5.1.2.60.6	Monitoring, Evaluasi dan Pelaporan	-	Pacet		0 -	10.000.000	APBD Kab	PD	0 -	10.000.000	KEC. PAMEUNGPEUK
6	0	1	18	61			5.1.2.61	<b>Program peningkatan peran serta kepemudaan</b>	Frekuensi penyuluhan terhadap pemuda tingkat kecamatan			100 %	0			100 %	0	KEC. PAMEUNGPEUK

6	0	1	18	61	1	1	5.1.2.61.1	Pembinaan organisasi kepemudaan	Jumlah peserta pembinaan pemuda (orang)	Pacet		0 Orang		0	APBD Kab	PD	0 Orang	0	KEC. PAMEUNGPEUK				
6	0	1	19	62		1	5.1.2.62	<b>Program pencegahan dini dan penanggulangan korban bencana alam</b>	Prosentase Penanganan Kejadian Bencana Alam (%)			100 %		10.927.270			100 %	11.255.088	KEC. PAMEUNGPEUK				
6	0	1	19	62	1	1	5.1.2.62.1	Pemantauan dan penyebarluasan informasi potensi bencana alam	Jumlah kegiatan di titik rawan bencana alam yang terpantau	Pacet		5 Kegiatan		10.927.270	APBD Kab	PD	5 Kegiatan	11.255.088	KEC. PAMEUNGPEUK				
6	0	1	19	62	3	1	5.1.2.62.3	Pengadaan sarana dan prasarana evakuasi penduduk dari ancaman/korban bencana alam	Jumlah dan jenis sarana dan prasarana evakuasi korban bencana alam di Kecamatan (Unit)	Pacet		0 Unit		0	APBD Kab	PD	0 Unit	0	KEC. PAMEUNGPEUK				
6	0	1	1	65			5.1.2.65	<b>Program Pendidikan Anak Usia Dini</b>	-			0 -		0			0 -	0	KEC. PAMEUNGPEUK				
6	0	1	1	65	2	1	5.1.2.65.2	Publikasi dan Sosialisasi Pendidikan Anak Usia Dini	-	Pacet		0 -		0	APBD Kab	PD	0 -	0	KEC. PAMEUNGPEUK				
6	0	1	1	67			5.1.2.67	<b>Program Wajib Belajar Pendidikan Dasar Sembilan Tahun</b>	-			0		0			0	0	KEC. PAMEUNGPEUK				
6	0	1	1	67	1	1	5.1.2.67.1	Penyebarluasan dan sosialisasi berbagai informasi pendidikan dasar	-	Pacet		0 -		0	APBD Kab	PD	0 -	0	KEC. PAMEUNGPEUK				
6	0	1	18	73			5.1.2.73	<b>Program upaya pencegahan penyalahgunaan narkoba</b>	-			0		0			0	0	KEC. PAMEUNGPEUK				
6	0	1	18	73	1	1	5.1.2.73.1	Pemberian penyuluhan tentang bahaya narkoba bagi pemuda	-	Pacet		0 -		0	APBD Kab	PD	0 -	0	KEC. PAMEUNGPEUK				
6	0	1	24	81			5.1.2.81	<b>Program perbaikan sistem administrasi kearsipan</b>	-			0 0		0			0 0	0	KEC. PAMEUNGPEUK				
6	0	1	24	81	1	1	5.1.2.81.1	Pengadaan sarana Penyimpanan Arsip	-	Pacet		0 -		0	APBD Kab	PD	0 -	0	KEC. PAMEUNGPEUK				
6	0	1	19	93			5.1.2.93	<b>Program peningkatan keamanan dan kenyamanan lingkungan</b>	-			0 -		0			0 -	0	KEC. PAMEUNGPEUK				
6	0	1	19	93	1	1	5.1.2.93.1	Pelatihan pengendalian keamanan dan kenyamanan lingkungan	-	Pacet		0 -		0	APBD Kab	PD	0 -	0	KEC. PAMEUNGPEUK				
6	0	1	24	94			5.1.2.94	<b>Program pemeliharaan rutin/berkala sarana dan prasarana kearsipan</b>	-			0 -		0	APBD Kab	PD	0 -	0	KEC. PAMEUNGPEUK				
6	0	1	24	94	1	1	5.1.2.94.1	Pemeliharaan rutin/berkala arsip daerah	-	Pacet		0 -		0	APBD Kab	PD	0 -	0	KEC. PAMEUNGPEUK				
										<b>Jumlah 2</b>								<b>670.108.870</b>		<b>636.662.136</b>	KEC. PAMEUNGPEUK		
										<b>Jumlah Total (1+2)</b>										<b>1.137.850.177</b>		<b>1.143.539.427</b>	KEC. PAMEUNGPEUK

**RUMUSAN RENCANA PROGRAM DAN KEGIATAN PD TAHUN 2019  
DAN PRAKIRAAN MAJU TAHUN 2020  
KABUPATEN BANDUNG**

Kode	Bidang Urusan Pemerintahan dan Program dan Kegiatan	Indikator Kinerja Program (Outcome) dan Kegiatan (Output)	Lokasi	Rencana Tahun 2019 (Tahun Rencana)		Sumber Dana	Catatan Penting	Prakiraan Maju Rencana Tahun 2020		Penanggungjawab
				Target Capaian Kinerja	Kebutuhan Dana/Pagu Indikatif			Target Capaian Kinerja	Kebutuhan Dana/Pagu Indikatif	
5.	Mewujudkan Tata Kelola Pemerintahan Yang Baik dan Bersih									KEC. PANGALENGAN
5.1.1.1	Program Peningkatan Profesionalisme Birokrasi									KEC. PANGALENGAN
7	KEWILAYAHAN									KEC. PANGALENGAN
7.1	Kecamatan									KEC. PANGALENGAN
x xx xx xx 1	5.2.3.1	Program Pelayanan Administrasi Perkantoran	Jumlah pemenuhan operasional perkantoran		100 %	314.500.000		100 %	316.072.500	KEC. PANGALENGAN
x xx xx xx 1 1 1	5.2.3.1.1	Penyediaan jasa surat menyurat	Prosentase koordinasi dan informasi antar SKPD dengan pembuatan surat keluar	Pangalengan		200 surat		200 surat	5.000.000	KEC. PANGALENGAN
x xx xx xx 1 2 1	5.2.3.1.2	Penyediaan jasa komunikasi, sumber daya air dan listrik	Prosentase kebutuhan listrik, air dan jasa komunikasi	Pangalengan		4 jenis		4 jenis	26.000.000	KEC. PANGALENGAN
x xx xx xx 1 8 1	5.2.3.1.8	Penyediaan jasa kebersihan kantor	Persentase peralatan kebersihan dan jasa kebersihan	Pangalengan		12 bln		12 bln	21.000.000	KEC. PANGALENGAN
x xx xx xx 1 9 1	5.2.3.1.9	Penyediaan jasa perbaikan peralatan kerja	Persentase jasa perbaikan peralatan kerja	Pangalengan		1 thn		1 thn	12.000.000	KEC. PANGALENGAN
x xx xx xx 1 10 1	5.2.3.1.10	Penyediaan alat tulis kantor	Persentase penyediaan alat tulis kantor	Pangalengan		1 thn		1 thn	25.000.000	KEC. PANGALENGAN
x xx xx xx 1 11 1	5.2.3.1.11	Penyediaan barang cetakan dan penggandaan	Persentase kebutuhan barang cetakan dan penggandaan selama 1 tahun anggaran	Pangalengan		1 thn		1 thn	8.000.000	KEC. PANGALENGAN
x xx xx xx 1 12 1	5.2.3.1.12	Penyediaan komponen instalasi listrik/penerangan bangunan kantor	Persentase operasional berkat tersedianya peralatan listrik dan elektronik penunjang kegiatan	Pangalengan		14 jenis		14 jenis	5.000.000	KEC. PANGALENGAN
x xx xx xx 1 13 1	5.2.3.1.13	Penyediaan peralatan dan perlengkapan kantor	persentase peralatan dan perlengkapan kantor	Pangalengan		12 bln		12 bln	42.000.000	KEC. PANGALENGAN
x xx xx xx 1 14 1	5.2.3.1.14	Penyediaan peralatan rumah tangga	persentase penyediaan rumah tangga	Pangalengan		14 jenis		14 jenis	2.500.000	KEC. PANGALENGAN
x xx xx xx 1 15 1	5.2.3.1.15	Penyediaan bahan bacaan dan peraturan perundang-undangan	Persentase pengetahuan kecamatan dan desa	Pangalengan		12 bln		12 bln	6.000.000	KEC. PANGALENGAN
x xx xx xx 1 17 1	5.2.3.1.17	Penyediaan makanan dan minuman	persentase penyediaan mamin	Pangalengan		1 thn		1 thn	50.000.000	KEC. PANGALENGAN
x xx xx xx 1 18 1	5.2.3.1.18	Rapat-rapat kordinasi dan konsultasi ke luar daerah	persentase kegiatan rapat dan koordinasi luar daerah	Pangalengan		1 thn		1 thn	25.000.000	KEC. PANGALENGAN
x xx xx xx 1 19 1	5.2.3.1.19	Penyediaan Tenaga Pendukung teknis dan Administrasi Perkantoran	jumlah tenaga teknis	Pangalengan		3 Org		3 Org	0	KEC. PANGALENGAN
x xx xx xx 1 20 1	5.2.3.1.20	Rapat-rapat kordinasi dan konsultasi ke Dalam Daerah	Persentase rapat koordinasi / konsultasi didalam kabupaten atw desa	Pangalengan		1 thn		1 thn	63.000.000	KEC. PANGALENGAN
x xx xx xx 1 22 1	5.2.3.1.22	Penunjang Perayaan Hari-hari Bersejarah *)	Persentase rasa nasionalisme	Pangalengan		1 thn		1 thn	24.000.000	KEC. PANGALENGAN
x xx xx xx 2	5.2.3.2	Program peningkatan sarana dan prasarana aparatur	Prosentase pemenuhan peralatan dan perlengkapan perkantoran		100 persen	100.000.000		100 persen	100.500.000	KEC. PANGALENGAN
x xx xx xx 2 5 1	5.2.3.2.5	Pengadaan kendaraan dinas/operasional	Jumlah Kendaraan dinas	Pangalengan		0 Unit		0 Unit	0	KEC. PANGALENGAN
x xx xx xx 2 22 1	5.2.3.2.22	Pemeliharaan rutin/berkala gedung kantor	Persentase bangunan kantor teratasinya kebocoran dan tertatanya ruang kantor	Pangalengan		1 thn		1 thn	50.000.000	KEC. PANGALENGAN
x xx xx xx 2 24 1	5.2.3.2.24	Pemeliharaan rutin/berkala kendaraan dinas/operasional	Persentase pemeliharaan kendaraan roda 2 dan empat	Pangalengan		1 thn		1 thn	50.000.000	KEC. PANGALENGAN
x xx xx xx 3	5.2.3.3	Program peningkatan disiplin aparatur	Jumlah pemenuhan disiplin penunjang aparatur		34 stel	31.000.000		34 stel	31.155.000	KEC. PANGALENGAN
x xx xx xx 3 2 1	5.2.3.3.2	Pengadaan pakaian dinas beserta perlengkapannya	Persentase penyediaan pakaian dinas beserta kelengkapannya	Pangalengan		34 Stel		39 Stel	20.000.000	KEC. PANGALENGAN
x xx xx xx 3 5 1	5.2.3.3.5	Pengadaan pakaian khusus hari-hari tertentu	Persentase penyediaan pakaian olah raga/batik di kecamatan pangalengan	Pangalengan		1 thn		1 thn	11.000.000	KEC. PANGALENGAN
x xx xx xx 5	5.2.3.5	Program peningkatan kapasitas sumber daya aparatur	Jumlah SDM Aparatur		100 %	19.227.803		100 %	19.323.942	KEC. PANGALENGAN
x xx xx xx 5 2 1	5.2.3.5.2	Sosialisasi peraturan perundang-undangan	Persentase peraturan perundang undangan	Pangalengan		1 thn		1 thn	19.227.803	KEC. PANGALENGAN

x	xx	xx	xx	6			5.2.3.6	Program peningkatan pengembangan sistem pelaporan capaian kinerja dan keuangan	Persentase peningkatan pengembangan sistem pelaporan capaian kinerja dan keuangan			1 thn		25.000.000				1 thn	25.125.000	KEC. PANGALENGAN
x	xx	xx	xx	6	1	1	5.2.3.6.1	Penyusunan laporan capaian kinerja dan ikhtisar realisasi kinerja SKPD	Persentase administrasi pelaporan dan keuangan	Pangalengan		1 thn		25.000.000	APBD Kab	PD		1 thn	25.125.000	KEC. PANGALENGAN
<b>Jumlah 1</b>														<b>489.727.803</b>			<b>492.176.442</b>	<b>KEC. PANGALENGAN</b>		
6	0	1	10	17		1	5.1.1.7	Program penataan administrasi kependudukan	Prosentase Penataan Adminitrasi Kependudukan			100 Persen		11.900.000				100 Persen	11.959.500	KEC. PANGALENGAN
6	0	1	10	17	15	1	5.1.1.7.15	Peningkatan pelayanan publik dalam bidang kependudukan (pelayanan KTP, KK dan pelaksanaan penerapan E-KTP)	Terlaksananya pelayanan yang Optimal	Pangalengan		1 thn		11.900.000	APBD Kab	PD		1 thn	11.959.500	KEC. PANGALENGAN
6	0	1	8	8		1	5.1.2.8	Program pengembangan kinerja pengelolaan persampahan	Jumlah Operasional dan pemeliharaan dan Persampahan			100 %		34.625.000				100 %	34.798.125	KEC. PANGALENGAN
6	0	1	8	8	1	1	5.1.2.8.1	penyediaan sarana dan prasarana pengelolaan persampahan	Terciptanya lingkungan bersih dan sehat	Pangalengan		1 thn		34.625.000	APBD Kab	PD		1 thn	34.798.125	KEC. PANGALENGAN
6	0	1	20	17		1	5.1.2.17	Program peningkatan dan pengembangan pengelolaan keuangan daerah	Jumlah Intensifikasi dan ekstensifikasi pendapatan hasil daerah (PAD)			100 %		11.850.000				100 %	11.909.250	KEC. PANGALENGAN
6	0	1	20	17	19	1	5.1.2.17.19	Intensifikasi dan ekstensifikasi sumber-sumber pendapatan daerah	Tersedianya SDM Program intensifikasi dan ekstensifikasi	Pangalengan		1 thn		11.850.000	APBD Kab	PD		1 thn	11.909.250	KEC. PANGALENGAN
6	0	1	11	18		1	5.1.2.18	Program peningkatan peran serta dan kesetaraan jender dalam pembangunan	Jumlah pembinaan organisasi perempuan			100 %		40.000.000				100 %	40.200.000	KEC. PANGALENGAN
6	0	1	11	18	1	1	5.1.2.18.1	Pembinaan organisasi perempuan	Persentase Pembinaan organisasi Perempuan	Pangalengan		100 %		40.000.000	APBD Kab	PD		100 %	40.200.000	KEC. PANGALENGAN
6	0	1	20	20		1	5.1.2.20	Program peningkatan sistem pengawasan internal dan pengendalian pelaksanaan kebijakan KDH	Jumlah kegiatan pengendalian manajemen pelaksanaan KDH			100 Rp		150.000.000				100 Rp	150.750.000	KEC. PANGALENGAN
6	0	1	20	20	3	1	5.1.2.20.3	Pengendalian manajemen pelaksanaan kebijakan KDH	Persentase SDM biaya pengendalian manajemen pelaksanaan KDH	Pangalengan		1 thn		150.000.000	APBD Kab	PD		1 thn	150.750.000	KEC. PANGALENGAN
6	0	1	22	50			5.1.2.50	Program Peningkatan Keberdayaan Masyarakat Pedesaan				0		0				0	0	KEC. PANGALENGAN
6	0	1	22	50	1	1	5.1.2.50.1	Pemberdayaan Lembaga dan Organisasi Masyarakat Pedesaan	Terselenggaranya pemberdayaan lembaga dan organisasi masyarakat pedesaan	Pangalengan		100 Persen		0	APBD Kab	PD		100 Persen	0	KEC. PANGALENGAN
6	0	1	22	50	7	1	5.1.2.50.7	Sosialisasi, Pembinaan dan Monitoring Kegiatan Bantuan Keuangan Khusus Pedesaan	-	Pangalengan		0 -		0	APBD Kab	PD		0 -	0	KEC. PANGALENGAN
6	0	1	18	51		1	5.1.2.51	Program Pembinaan dan Pemasarakan Olahraga	Jumlah Pembinaan Olah raga			0 kali		18.200.000				0 kali	18.291.000	KEC. PANGALENGAN
6	0	1	18	51	2	1	5.1.2.51.2	Pembinaan olahraga yang berkembang di masyarakat	-	Pangalengan		0 -		18.200.000	APBD Kab	PD		0 -	18.291.000	KEC. PANGALENGAN
6	0	1	6	52		1	5.1.2.52	Program perencanaan pembangunan daerah	Jumlah penyelenggaraan perencanaan musrenbang			100 %		47.193.640				100 %	47.429.608	KEC. PANGALENGAN
6	0	1	6	52	1	1	5.1.2.52.1	Pengembangan partisipasi masyarakat dalam perumusan program dan kebijakan layanan publik	Persentase SDM Biaya perencanaan pembangunan musrenbang	Pangalengan		100 %		47.193.640	APBD Kab	PD		100 %	47.429.608	KEC. PANGALENGAN
6	0	1	19	56		1	5.1.2.56	Program pemeliharaan kantrantibmas dan pencegahan tindak kriminal	Jumlah kegiatan peningkatan kapasitas aparat dalam siskamswakarsa			100 %		74.500.000				100 %	74.872.500	KEC. PANGALENGAN
6	0	1	19	56	2	1	5.1.2.56.2	Peningkatan kerjasama dengan aparat keamanan dalam teknik pencegahan kejahatan	Meningkatnya kerjasama dengan aparat keamanan dalam teknik pencegahan kejahatan	Pangalengan		1 thn		34.000.000	APBD Kab	PD		1 thn	34.000.000	KEC. PANGALENGAN
6	0	1	19	56	4	1	5.1.2.56.4	Peningkatan kapasitas aparat dalam rangka pelaksanaan siskamswakarsa di daerah	Tersedianya biaya peningkatan kapasitas aparat dalam siskamswakarsa	Pangalengan		1 thn		40.500.000	APBD Kab	PD		1 thn	40.872.500	KEC. PANGALENGAN
6	0	1	19	57		1	5.1.2.57	Program pengembangan wawasan kebangsaan	Jumlah kegiatan pengembangan wawasan kebangsaan			100 %		12.000.000				100 %	12.060.000	KEC. PANGALENGAN
6	0	1	19	57	1	1	5.1.2.57.1	Peningkatan toleransi dan kerukunan dalam kehidupan beragama	Persentase kerukunan antar umat beragama	Pangalengan		1 thn		12.000.000	APBD Kab	PD		1 thn	12.060.000	KEC. PANGALENGAN
6	0	1	18	58			5.1.2.58	Program peningkatan upaya penumbuhan kewirausahaan dan kecakapan hidup pemuda				0 -		0				0 -	0	KEC. PANGALENGAN
6	0	1	18	58	1	1	5.1.2.58.1	Pelatihan keterampilan bagi pemuda	-	Pangalengan		0 -		0	APBD Kab	PD		0 -	0	KEC. PANGALENGAN

6	0	1	22	59		1	5.1.2.59	<b>Program peningkatan kapasitas aparaturn pemerintah desa</b>	Jumlah pelaksanaan monitoring , evaluasi dan Pelaporan			100 %		<b>46.000.000</b>			100 %	<b>46.230.000</b>	KEC. PANGALENGAN
6	0	1	22	59	3	1	5.1.2.59.3	Pelatihan aparaturn pemerintah desa dalam bidang manajemen pemerintahabn desa	Persentase Kegiatan pelatihan aparaturn pemerintahabn Desa	Pangalengan		1 thn		15.000.000	APBD Kab	PD	1 thn	15.000.000	KEC. PANGALENGAN
6	0	1	22	59	4	1	5.1.2.59.4	Monitoring, Evaluasi dan Pelaporan	Persentase monitoring evaluasi dan pelaporan	Pangalengan		1 thn		15.000.000	APBD Kab	PD	1 thn	15.000.000	KEC. PANGALENGAN
6	0	1	22	59	11	1	5.1.2.59.11	Penataan pengelolaan dan pendampingan manajemen dan administrasi desa	Persentase SDM Biaya monitoring evaluasi dan pelaporan	Pangalengan		4 keg		16.000.000	APBD Kab	PD	4 keg	16.230.000	KEC. PANGALENGAN
6	0	1	18	61		1	5.1.2.61	<b>Program peningkatan peran serta kepemudaan</b>	Rata rata jumlah pemuda berprestasi skala kecamatan			85		<b>17.000.000</b>			90	<b>17.085.000</b>	KEC. PANGALENGAN
6	0	1	18	61	1	1	5.1.2.61.1	Pembinaan Organisasi kepemudaan	Ketersediaan pembinaan olah raga yang berkembang dimasyarakat	Pangalengan		100 persen		17.000.000	APBD Kab	PD	100 persen	17.085.000	KEC. PANGALENGAN
6	0	1	19	62		1	5.1.2.62	<b>Program pencegahan dini dan penanggulangan korban bencana alam</b>	Jumlah pengadaan sarana dan prasarana evakuasi korban bencana alam			100 %		<b>25.000.000</b>			100 %	<b>25.125.000</b>	KEC. PANGALENGAN
6	0	1	19	62	1	1	5.1.2.62.1	Pengadaan sarana dan prasarana evakuasi penduduk dari ancaman/ korban bencana alam	Persentase sarana dan prasarana penanggulangan bencana	Pangalengan		1 thn		25.000.000	APBD Kab	PD	1 thn	25.125.000	KEC. PANGALENGAN
6	0	1	1	65		1	5.1.2.65	<b>Program Pendidikan Anak Usia Dini</b>	Meningkatnya kualitas pengelola PAUD			100 persen		<b>37.000.000</b>			100 persen	<b>37.185.000</b>	KEC. PANGALENGAN
6	0	1	1	65	1	1	5.1.2.65.2	Publikasi dan Sosialisasi Pendidikan Anak Usia Dini	Meningkatnya kecerdasan anak usia dini	Pangalengan		100 -		37.000.000	APBD Kab	PD	100 -	37.185.000	KEC. PANGALENGAN
								<b>Jumlah 2</b>						<b>525.268.640</b>				<b>527.894.983</b>	KEC. PANGALENGAN
								<b>Jumlah Total (1+2)</b>						<b>1.014.996.443</b>				<b>1.020.071.425</b>	KEC. PANGALENGAN

**RUMUSAN RENCANA PROGRAM DAN KEGIATAN PD TAHUN 2019  
DAN PRAKIRAAN MAJU TAHUN 2020  
KABUPATEN BANDUNG**

Kode				Bidang Urusan Pemerintahan dan Program dan Kegiatan	Indikator Kinerja Program (Outcome) dan Kegiatan (Output)	Lokasi	Rencana Tahun 2019 (Tahun Rencana)		Sumber Dana	Catatan Penting	Prakiraan Maju Rencana Tahun 2020		Penanggungjawab			
							Target Capaian Kinerja	Kebutuhan Dana/Pagu Indikatif			Target Capaian Kinerja	Kebutuhan Dana/Pagu Indikatif				
				5.	Mewujudkan Tata Kelola Pemerintahan Yang Baik dan Bersih								KEC. PASEH			
				5.1.1.1	Program Peningkatan Profesionalisme Birokrasi								KEC. PASEH			
				7	KEWILAYAHAN								KEC. PASEH			
				7.1	Kecamatan								KEC. PASEH			
x	xx	xx	xx	1	5.2.1.1	Program Pelayanan Administrasi Perkantoran	Prosentase Program Penataan Administrasi Perkantoran	92 %	192.555.680		92 %	194.421.282	KEC. PASEH			
x	xx	xx	xx	1	1	5.2.1.1.1	Penyediaan jasa surat menyurat	Jumlah penyediaan jasa surat menyurat	Paseh	1.000 buah	7.000.000	APBD Kab	PD	1.000 buah	7.000.000	KEC. PASEH
x	xx	xx	xx	1	2	5.2.1.1.2	Penyediaan jasa komunikasi, sumber daya air dan listrik	Jumlah penyediaan jasa komunikasi, sumber daya air dan listrik	Paseh	12 bulan	25.500.000	APBD Kab	PD	12 bulan	25.500.000	KEC. PASEH
x	xx	xx	xx	1	8	5.2.1.1.8	Penyediaan jasa kebersihan kantor	Jumlah Penyediaan jasa kebersihan kantor	Paseh	18 jenis	15.000.000	APBD Kab	PD	19 jenis	16.865.602	KEC. PASEH
x	xx	xx	xx	1	9	5.2.1.1.9	Penyediaan jasa perbaikan peralatan kerja	Jumlah penyediaan jasa perbaikan peralatan kerja	Paseh	6 unit	5.000.000	APBD Kab	PD	6 unit	5.000.000	KEC. PASEH
x	xx	xx	xx	1	10	5.2.1.1.10	Penyediaan alat tulis kantor	Jumlah Penyediaan alat tulis kantor	Paseh	35 jenis	10.055.680	APBD Kab	PD	35 jenis	10.055.680	KEC. PASEH
x	xx	xx	xx	1	11	5.2.1.1.11	Penyediaan barang cetakan dan penggandaan	Jumlah penyediaan barang cetakan dan penggandaan	Paseh	10 jenis	5.000.000	APBD Kab	PD	10 jenis	5.000.000	KEC. PASEH
x	xx	xx	xx	1	12	5.2.1.1.12	Penyediaan komponen instalasi listrik/penerangan bangunan kantor	Jumlah Penyediaan komponen instalasi listrik/penerangan bangunan kantor	Paseh	7 jenis	7.000.000	APBD Kab	PD	7 jenis	7.000.000	KEC. PASEH
x	xx	xx	xx	1	13	5.2.1.1.13	Penyediaan peralatan dan perlengkapan kantor	Jumlah penyediaan peralatan dan perlengkapan kantor	Paseh	9 jenis	40.000.000	APBD Kab	PD	9 jenis	40.000.000	KEC. PASEH
x	xx	xx	xx	1	14	5.2.1.1.14	Penyediaan peralatan rumah tangga	Jumlah penyediaan peralatan rumah tangga	Paseh	5 jenis	2.400.000	APBD Kab	PD	5 jenis	2.400.000	KEC. PASEH
x	xx	xx	xx	1	15	5.2.1.1.15	Penyediaan bahan bacaan dan peraturan perundang-undangan	Jumlah penyediaan bahan bacaan dan Peraturan Perundang-undangan	Paseh	2 paket	7.000.000	APBD Kab	PD	3 paket	7.000.000	KEC. PASEH
x	xx	xx	xx	1	17	5.2.1.1.17	Penyediaan makanan dan minuman	Jumlah penyediaan makanan dan minuman pegawai rapat dan tamu	Paseh	1.250 box	14.000.000	APBD Kab	PD	1.250 box	14.000.000	KEC. PASEH
x	xx	xx	xx	1	18	5.2.1.1.18	Rapat-rapat koordinasi dan konsultasi ke luar daerah	Jumlah rapat-rapat koordinasi dan konsultasi ke luar Daerah	Paseh	10 HOK	0	APBD Kab	PD	10 HOK	0	KEC. PASEH
x	xx	xx	xx	1	19	5.2.1.1.19	Penyediaan Tenaga Pendukung teknis dan Administrasi Perkantoran	Jumlah jasa pendukung teknis	Paseh	3 OB	25.200.000	APBD Kab	PD	3 OB	25.200.000	KEC. PASEH
x	xx	xx	xx	1	20	5.2.1.1.20	Rapat-rapat koordinasi dan konsultasi ke Dalam Daerah	Jumlah rapat-rapat koordinasi dan konsultasi ke Dalam Daerah	Paseh	115 HOK	22.200.000	APBD Kab	PD	115 HOK	22.200.000	KEC. PASEH
x	xx	xx	xx	1	22	5.2.1.1.22	Penunjang Perayaan Hari-hari Bersejarah *)	Jumlah penunjang peringatan hari-hari bersejarah	Paseh	2 kegiatan	7.200.000	APBD Kab	PD	2 kegiatan	7.200.000	KEC. PASEH
x	xx	xx	xx	2		5.2.1.2	Program peningkatan sarana dan prasarana aparatur	Prosentase program peningkatan sarana dan prasarana aparatur		90 %	136.219.560		92 %	136.219.560	KEC. PASEH	
x	xx	xx	xx	2	3	5.2.1.2.3	Pembangunan gedung kantor	Jumlah pembangunan gedung kantor	Paseh	0 unit	0	APBD Kab	PD	1 unit	0	KEC. PASEH
x	xx	xx	xx	2	5	5.2.1.2.5	Pengadaan kendaraan dinas/operasional	Jumlah Pengadaan Kendaraan Dinas / Operasional roda empat dan roda dua	Paseh	0 unit	0	APBD Kab	PD	0 unit	0	KEC. PASEH
x	xx	xx	xx	2	10	5.2.1.2.10	Pengadaan mebeleur	Jumlah mebeleur	Paseh	3 jenis	10.000.000	APBD Kab	PD	3 jenis	10.000.000	KEC. PASEH
x	xx	xx	xx	2	21	5.2.1.2.21	Pemeliharaan rutin/berkala rumah dinas	Jumlah pemeliharaan rumah dinas	Paseh	10 jenis	15.000.000	APBD Kab	PD	10 jenis	15.000.000	KEC. PASEH
x	xx	xx	xx	2	22	5.2.1.2.22	Pemeliharaan rutin/berkala gedung kantor	Jumlah pemeliharaan rutin gedung kantor	Paseh	11 jenis	17.219.560	APBD Kab	PD	11 jenis	17.219.560	KEC. PASEH
x	xx	xx	xx	2	24	5.2.1.2.24	Pemeliharaan rutin/berkala kendaraan dinas/operasional	Jumlah pemeliharaan kendaraan roda empat dan kendaraan roda dua	Paseh	10 unit	40.000.000	APBD Kab	PD	10 unit	40.000.000	KEC. PASEH
x	xx	xx	xx	2	41	5.2.1.2.41	Rehabilitasi sedang/berat rumah dinas	Jumlah rehabilitasi rumah dinas	Paseh	1 paket	54.000.000	APBD Kab	PD	1 paket	54.000.000	KEC. PASEH
x	xx	xx	xx	2	42	5.2.1.2.42	Rehabilitasi sedang/berat rumah gedung kantor	Jumlah pembangunan aula/gedung kantor	Paseh	1 paket	0	APBD Kab	PD	0 paket	0	KEC. PASEH
x	xx	xx	xx	2	48	5.2.1.2.48	Pembangunan GAZEBO	Jumlah pembangunan Gazebo	Paseh	0 unit	0	APBD Kab	PD	0 unit	0	KEC. PASEH
x	xx	xx	xx	2	49	5.2.1.2.49	Rehabilitasi sedang/berat aula/ruang rapat	Jumlah rehabilitasi sedang/berat aula/ruang rapat	Paseh	1 paket	0	APBD Kab	PD	1 paket	0	KEC. PASEH

x	xx	xx	xx	3			5.2.1.3	Program peningkatan disiplin aparatur	Prosentase program peningkatan disiplin aparatur			92 %		14.852.600			92 %	14.852.600	KEC. PASEH				
x	xx	xx	xx	3	2	1	5.2.1.3.2	Pengadaan pakaian dinas beserta perlengkapannya	Jumlah pengadaan pakaian dinas beserta perlengkapannya	Paseh		30 stell		7.500.000	APBD Kab	PD	0 stell	7.500.000	KEC. PASEH				
x	xx	xx	xx	3	4	1	5.2.1.3.4	Pengadaan pakaian KORPRI	Jumlah pengadaan pakaian KORPRI	Paseh		0 stel		0	APBD Kab	PD	30 stel	0	KEC. PASEH				
x	xx	xx	xx	3	5	1	5.2.1.3.5	Pengadaan pakaian khusus hari-hari tertentu	Jumlah pengadaan pakaian khusus hari-hari tertentu	Paseh		30 stel		7.352.600	APBD Kab	PD	35 stel	7.352.600	KEC. PASEH				
x	xx	xx	xx	5			5.2.1.5	Program peningkatan kapasitas sumber daya aparatur	Persentase pemenuhan kualitas Sumber Daya Aparatur			92 %		20.157.100			92 %	20.157.100	KEC. PASEH				
x	xx	xx	xx	5	2	1	5.2.1.5.2	Sosialisasi peraturan perundang-undangan	Jumlah sosialisasi pemenuhan kapasitas Aparatur	Paseh		2 kegiatan		10.000.000	APBD Kab	PD	2 kegiatan	10.000.000	KEC. PASEH				
x	xx	xx	xx	5	3	1	5.2.1.5.3	Bimbingan teknis implementasi peraturan perundang-undangan	Jumlah Bimtek pemenuhan kapasitas aparatur	Paseh		2 kegiatan		10.157.100	APBD Kab	PD	2 kegiatan	10.157.100	KEC. PASEH				
x	xx	xx	xx	6			5.2.1.6	Program peningkatan pengembangan sistem pelaporan capaian kinerja dan keuangan	Prosentase program peningkatan pengembangan sistem pelaporan capaian kinerja dan keuangan			92 %		9.335.920			92 %	9.335.920	KEC. PASEH				
x	xx	xx	xx	6	1	1	5.2.1.6.1	Penyusunan laporan capaian kinerja dan ikhtisar realisasi kinerja SKPD	Jumlah penyusunan laporan capaian kinerja dan ikhtisar realisasi kinerja SKPD	Paseh		4 dokumen		2.500.000	APBD Kab	PD	4 dokumen	2.500.000	KEC. PASEH				
x	xx	xx	xx	6	2	1	5.2.1.6.2	Penyusunan laporan keuangan semesteran	Jumlah penyusunan laporan keuangan semesteran	Paseh		2 Dokumen		2.250.000	APBD Kab	PD	2 Dokumen	2.250.000	KEC. PASEH				
x	xx	xx	xx	6	3	1	5.2.1.6.3	Penyusunan pelaporan prognosis realisasi anggaran	Jumlah penyusunan pelaporan prognosis realisasi anggaran	Paseh		2 Dokumen		2.250.000	APBD Kab	PD	2 Dokumen	2.250.000	KEC. PASEH				
x	xx	xx	xx	6	4	1	5.2.1.6.4	Penyusunan pelaporan keuangan akhir tahun	Jumlah penyusunan pelaporan keuangan akhir tahun	Paseh		2 Dokumen		2.335.920	APBD Kab	PD	2 Dokumen	2.335.920	KEC. PASEH				
<b>Jumlah 1</b>																		<b>373.120.860</b>				<b>374.986.462</b>	KEC. PASEH
6	0	1	10	7		1	5.1.1.7	Program penataan administrasi kependudukan	persentase jumlah yang memiliki KTP			85 %		20.000.000			90 %	20.000.000	KEC. PASEH				
6	0	1	10	7	1	1	5.1.1.7.1	Peningkatan pelayanan publik dalam bidang kependudukan	Jumlah peningkatan pelayanan publik dalam bidang kependudukan	Paseh		2 kegiatan		20.000.000	APBD Kab	PD	2 kegiatan	20.000.000	KEC. PASEH				
6	0	1	8	8		1	5.1.2.8	Program pengembangan kinerja pengelolaan persampahan	Jumlah sarana dan prasarana Persampahan			87 %		20.000.000			90 %	20.000.000	KEC. PASEH				
6	0	1	8	8	1	1	5.1.2.8.1	penyediaan sarana dan prasarana pengelolaan persampahan	Jumlah prasarana dan sarana pengelolaan persampahan	Paseh		0 kegiatan		0	APBD Kab	PD	0 kegiatan	0	KEC. PASEH				
6	0	1	8	8	2	1	5.1.2.8.2	sosialisasi kebijakan pengelolaan persampahan	Jumlah kegiatan sosialisasi persampahan	Paseh		1 kegiatan		20.000.000	APBD Kab	PD	0 kegiatan	0	KEC. PASEH				
6	0	1	8	8	3	1	5.1.2.8.3	Peningkatan Peran Serta Masyarakat dalam Pengelolaan Persampahan	Jumlah peningkatan peran serta masyarakat dalam pengelolaan persampahan	Paseh		0 kegiatan		0	APBD Kab	PD	1 kegiatan	20.000.000	KEC. PASEH				
6	0	1	20	17		1	5.1.2.17	Program peningkatan dan pengembangan pengelolaan keuangan daerah	Rata-rata persentase capaian dan retribusi Kecamatan pada Tahun berkenaan			92 %		25.000.000			92 %	25.000.000	KEC. PASEH				
6	0	1	20	17	19	1	5.1.2.17.19	Intensifikasi dan ekstensifikasi sumber-sumber pendapatan daerah	Jumlah intensifikasi dan ekstensifikasi sumber-sumber pendapatan daerah	Paseh		3 WR		25.000.000	APBD Kab	PD	3 WR	25.000.000	KEC. PASEH				
6	0	1	22	19			5.1.2.19	Program pembinaan dan fasilitasi pengelolaan keuangan desa	Prosentase kesesuaian dalam pengelolaan keuangan Desa			17 %		0			17 %	0	KEC. PASEH				
6	0	1	22	19	1	1	5.1.2.19.1	Evaluasi rancangan peraturan desa tentang APB Desa	Jumlah evaluasi rancangan Peraturan desa tentang APB Desa	Paseh		2 kegiatan		0	APBD Kab	PD	2 kegiatan	0	KEC. PASEH				
6	0	1	22	19	5	1	5.1.2.19.5	Monitoring, evaluasi dan pelaporan pengelolaan keuangan Desa	Jumlah kegiatan monitoring, evaluasi dan pelaporan pengelolaan keuangan Desa	Paseh		2 kegiatan		0	APBD Kab	PD	2 kegiatan	0	KEC. PASEH				
6	0	1	20	20		1	5.1.2.20	Program peningkatan sistem pengawasan internal dan pengendalian pelaksanaan kebijakan KDH	Rata-rata persentase Pelimpahan kewenangan Bupati Kepada Camat yang dilaksanakan Tk. Kecamatan			92 %		128.153.139			92 %	131.188.404	KEC. PASEH				
6	0	1	20	20	3	1	5.1.2.20.3	Pengendalian manajemen pelaksanaan kebijakan KDH	Jumlah pengendalian manajemen pelaksanaan kebijakan KDH	Paseh		8 urusan		128.153.139	APBD Kab	PD	9 urusan	131.188.404	KEC. PASEH				
6	0	1	22	50		1	5.1.2.50	Program Peningkatan Keberdayaan Masyarakat Pedesaan	rata-rata persentase lembaga dan organisasi masyarakat yang terlibat dalam pembangunan tingkat Kecamatan			91 %		20.000.000			91 %	20.000.000	KEC. PASEH				

6	0	1	22	50	1	1	5.1.2.50.1	Pemberdayaan Lembaga dan Organisasi Masyarakat Pedesaan	Jumlah pemberdayaan lembaga dan organisasi masyarakat pedesaan	Paseh	1 kegiatan	20.000.000	APBD Kab	PD	2 kegiatan	20.000.000	KEC. PASEH
<b>6</b>	<b>0</b>	<b>1</b>	<b>18</b>	<b>51</b>		<b>1</b>	<b>5.1.2.51</b>	<b>Program Pembinaan dan Pemasyarakatan Olahraga</b>	Rata-rata jumlah klub olahraga menurut cabang olahraga Tk Kecamatan		87 %	<b>40.000.000</b>			90 %	<b>40.000.000</b>	KEC. PASEH
6	0	1	18	51	1	1	5.1.2.51.1	Pembinaan cabang olahraga prestasi di tingkat daerah	Jumlah cabang olah raga prestasi (cabor)	Paseh	3 cabor	20.000.000	APBD Kab	PD	3 cabor	20.000.000	KEC. PASEH
6	0	1	18	51	2	1	5.1.2.51.2	Pembinaan olahraga yang berkembang di masyarakat	Jumlah cabang olah raga yang berkembang dan yang dibina	Paseh	3 cabor	20.000.000	APBD Kab	PD	3 cabor	20.000.000	KEC. PASEH
<b>6</b>	<b>0</b>	<b>1</b>	<b>6</b>	<b>52</b>		<b>1</b>	<b>5.1.2.52</b>	<b>Program perencanaan pembangunan daerah</b>	persentase usulan program/kegiatan Kecamatan yang ditetaskan dalam RKPD		85 %	<b>40.000.000</b>			90 %	<b>40.000.000</b>	KEC. PASEH
6	0	1	6	52	1	1	5.1.2.52.1	Pengembangan partisipasi masyarakat dalam perumusan program dan kebijakan layanan publik	Jumlah usulan yang diakomodir	Paseh	1 kegiatan	40.000.000	APBD Kab	PD	1 kegiatan	40.000.000	KEC. PASEH
<b>6</b>	<b>0</b>	<b>1</b>	<b>2</b>	<b>53</b>		<b>1</b>	<b>5.1.2.53</b>	<b>Program peningkatan keselamatan ibu melahirkan dan anak</b>	Rata-rata persentase persalinan yang ditolong oleh tenaga kesehatan yang berkompeten skala Kecamatan		93 %	<b>50.000.000</b>			93 %	<b>50.000.000</b>	KEC. PASEH
6	0	1	2	53	1	1	5.1.2.53.1	Penyuluhan kesehatan bagi ibu hamil dari keluarga kurang mampu	Jumlah sosialisasi untuk persalinan oleh tenaga kesehatan	Paseh	3 kegiatan	50.000.000	APBD Kab	PD	3 kegiatan	50.000.000	KEC. PASEH
<b>6</b>	<b>0</b>	<b>1</b>	<b>8</b>	<b>54</b>		<b>1</b>	<b>5.1.2.54</b>	<b>Program Pengelolaan ruang terbuka hijau (RTH)</b>	Prosentase pengelolaan RTH		91 %	<b>40.000.000</b>			92 %	<b>40.000.000</b>	KEC. PASEH
6	0	1	8	54	6	1	5.1.2.54.6	Pemeliharaan RTH	Jumlah pemeliharaan RTH	Paseh	1 Paket	40.000.000	APBD Kab	PD	1 Paket	40.000.000	KEC. PASEH
<b>6</b>	<b>0</b>	<b>1</b>	<b>19</b>	<b>56</b>		<b>1</b>	<b>5.1.2.56</b>	<b>Program pemeliharaan kantrantibmas dan pencegahan tindak kriminal</b>	rata-rata persentase masyarakat yang mengikuti sosialisasi kewaspadaan dini/deteksi dini		92 %	<b>40.000.000</b>			92 %	<b>40.000.000</b>	KEC. PASEH
6	0	1	19	56	1	1	5.1.2.56.1	Peningkatan kerjasama dengan aparat keamanan dalam teknik pencegahan kejahatan	Jumlah peningkatan kerjasama dengan aparat keamanan dalam teknik pencegahan kejahatan	Paseh	1 kegiatan	7.500.000	APBD Kab	PD	1 kegiatan	7.500.000	KEC. PASEH
6	0	1	19	56	2	1	5.1.2.56.2	Peningkatan kapasitas aparat dalam rangka pelaksanaan siskamswakarsa di daerah	Jumlah peningkatan kapasitas aparat dalam rangka pelaksanaan siskamswakarsa di Daerah	Paseh	365 OB	25.000.000	APBD Kab	PD	365 OB	25.000.000	KEC. PASEH
6	0	1	19	56	3	1	5.1.2.56.3	Peningkatan Kerjasama Dengan Aparat Dalam Pelaksanaan Pemilu	Jumlah Sosialisasi dan monitoring Tingkat Kecamatan	Paseh	1 Kegiatan	7.500.000	APBD Kab	PD	1 Kegiatan	7.500.000	KEC. PASEH
<b>6</b>	<b>0</b>	<b>1</b>	<b>19</b>	<b>57</b>		<b>1</b>	<b>5.1.2.57</b>	<b>Program pengembangan wawasan kebangsaan</b>	Rata-rata Persentase masyarakat yang mengikuti sosialisasi tentang wawasan kebangsaan		87 %	<b>45.000.000</b>			90 %	<b>45.000.000</b>	KEC. PASEH
6	0	1	19	57	1	1	5.1.2.57.1	Peningkatan toleransi dan kerukunan dalam kehidupan beragama	Jumlah peningkatan toleransi dan kerukunan dalam kehidupan beragama	Paseh	1 kegiatan	25.000.000	APBD Kab	PD	1 kegiatan	25.000.000	KEC. PASEH
6	0	1	19	57	2	1	5.1.2.57.2	Peningkatan kesadaran masyarakat akan nilai-nilai luhur budaya bangsa	Jumlah peningkatan kesadaran masyarakat akan nilai-nilai luhur budaya bangsa	Paseh	2 kegiatan	20.000.000	APBD Kab	PD	2 kegiatan	20.000.000	KEC. PASEH
<b>6</b>	<b>0</b>	<b>1</b>	<b>22</b>	<b>59</b>		<b>1</b>	<b>5.1.2.59</b>	<b>Program peningkatan kapasitas aparatur pemerintah desa</b>	Rata-rata persentase jumlah aparatur Pemerintah Desa yang mengikuti Sosialisasi		90 %	<b>35.000.000</b>			90 %	<b>35.000.000</b>	KEC. PASEH
6	0	1	22	59	1	1	5.1.2.59.1	Pelatihan aparatur pemerintah desa dalam bidang manajemen pemerintahan desa	Jumlah pembinaan aparatur Pemerintah Desa	Paseh	2 kegiatan	35.000.000	APBD Kab	PD	2 kegiatan	35.000.000	KEC. PASEH
<b>6</b>	<b>0</b>	<b>1</b>	<b>11</b>	<b>60</b>		<b>1</b>	<b>5.1.2.60</b>	<b>Program Peningkatan peran serta dan kesetaraan jender dalam pembangunan</b>	rata-rata jumlah kelembagaan organisasi perempuan Tk.Kecamatan (LSM/non LSM, Organisasi)		91 %	<b>50.000.000</b>			92 %	<b>50.000.000</b>	KEC. PASEH
6	0	1	11	60	1	1	5.1.2.60.1	Kegiatan pembinaan organisasi perempuan	Jumlah kegiatan pembinaan organisasi perempuan	Paseh	4 kegiatan	50.000.000	APBD Kab	PD	4 kegiatan	50.000.000	KEC. PASEH
<b>6</b>	<b>0</b>	<b>1</b>	<b>18</b>	<b>61</b>		<b>1</b>	<b>5.1.2.61</b>	<b>Program peningkatan peran serta kepemudaan</b>	rata-rata persentase jumlah prestasi skala Kecamatan		87 %	<b>18.900.000</b>			90 %	<b>18.900.000</b>	KEC. PASEH
6	0	1	18	61	1	1	5.1.2.61.1	Pembinaan Organisasi kepemudaan	Jumlah pembinaan organisasi kepemudaan	Paseh	2 kegiatan	18.900.000	APBD Kab	PD	2 kegiatan	18.900.000	KEC. PASEH
<b>6</b>	<b>0</b>	<b>1</b>	<b>19</b>	<b>62</b>		<b>1</b>	<b>5.1.2.62</b>	<b>Program pencegahan dini dan penanggulangan korban bencana alam</b>	Rata-rata persentase penanganan kejadian bencana alam		91 %	<b>35.000.000</b>			92 %	<b>35.000.000</b>	KEC. PASEH
6	0	1	19	62	1	1	5.1.2.62.1	Pengadaan sarana dan prasarana evakuasi penduduk dari ancaman/korban bencana alam	Jumlah sarana dan prasarana evakuasi korban bencana alam dikecamatan	Paseh	1 kegiatan	35.000.000	APBD Kab	PD	1 kegiatan	35.000.000	KEC. PASEH
6	0	1	19	62	1	1	5.1.2.62.2	Sosialisasi Penanggulangan Korban Bencana Alam lingkup Kecamatan	Jumlah Sosialisasi penanggulangan Korban Bencana Alam lingkup Kecamatan	Paseh	0 kegiatan	0	APBD Kab	PD	0 kegiatan	0	KEC. PASEH



6	0	1	1	65			5.1.2.65	<b>Program Pendidikan Anak Usia Dini</b>	Rata-rata prosentase pengembangan Pendidikan Anak Usia Dini			90 %		0			90 %	0	KEC. PASEH
6	0	1	1	65	1	1	5.1.2.65.1	Pengembangan pendidikan anak usia dini	Jumlah Pengembangan Pendidikan Anak Usia Dini (PAUD)	Paseh		2 kegiatan		0	APBD Kab	PD	2 kegiatan	0	KEC. PASEH
6	0	1	1	66			5.1.2.66	<b>Program Pendidikan Menengah</b>	Rata-rata angka partisipasi murni jenjang SMP/Sederajat Tingkat Kecamatan (%)			0 kegiatan		0			0 kegiatan	0	KEC. PASEH
6	0	1	1	66	1	1	5.1.2.66.1	Penyebarluasan dan sosialisasi berbagai informasi pendidikan menengah	Jumlah peserta didik dalam fasilitasi untuk mengikuti Pendidikan Menengah/kegiatan	Paseh		0 kegiatan		0	APBD Kab	PD	0 kegiatan	0	KEC. PASEH
6	0	1	3	69			5.1.2.69	<b>Program Rehabilitasi/ Pemeliharaan Jalan dan Jembatan</b>	Rata-rata persentase jalan mantaf (baik dan sedang) Kabupaten Lingkup Kecamatan (%)			0 %		0			0 %	0	KEC. PASEH
6	0	1	3	69	1	1	5.1.2.69.1	Kegiatan Rehabilitasi/ Pemeliharaan Jalan dan Jembatan	panjang jalan yang direhab	Paseh		0 m		0	APBD Kab	PD	0 m	0	KEC. PASEH
6	0	1	15	72			5.1.2.72	<b>Program Penciptaan Iklim Usaha Kecil Menengah yang Kondusif</b>	persentase UMKM yang maju			2 kegiatan		0			2 kegiatan	0	KEC. PASEH
6	0	1	15	72	1	1	5.1.2.72.1	Sosialisasi Kebijakan tentang Usaha Kecil Menengah	Jumlah Sosialisasi kebijakan tentang Usaha Kecil Menengah	Paseh		2 kegiatan		0	APBD Kab	PD	2 kegiatan	0	KEC. PASEH
6	0	1	1	84			5.1.2.84	<b>Program Pendidikan Non Formal</b>	persentase anak putus sekolah			10 %		0			9 %	0	KEC. PASEH
6	0	1	1	84	1	1	5.1.2.84.1	Sosialisasi Masyarakat Peduli Pendidikan	Jumlah Sosialisasi Masyarakat Peduli Pendidikan	Paseh		1 kegiatan		0	APBD Kab	PD	1 kegiatan	0	KEC. PASEH
								<b>Jumlah 2</b>						<b>607.053.139</b>				<b>610.088.404</b>	KEC. PASEH
								<b>Jumlah Total (1+2)</b>						<b>980.173.999</b>				<b>985.074.866</b>	KEC. PASEH

**RUMUSAN RENCANA PROGRAM DAN KEGIATAN PD TAHUN 2019  
DAN PRAKIRAAN MAJU TAHUN 2020  
KABUPATEN BANDUNG**

Kode	Bidang Urusan Pemerintahan dan Program dan Kegiatan	Indikator Kinerja Program (Outcome) dan Kegiatan (Output)	Lokasi	Rencana Tahun 2019 (Tahun Rencana)		Sumber Dana	Catatan Penting	Prakiraan Maju Rencana Tahun 2020		Penanggungjawab	
				Target Capaian Kinerja	Kebutuhan Dana/Pagu Indikatif			Target Capaian Kinerja	Kebutuhan Dana/Pagu Indikatif		
5.	Mewujudkan Tata Kelola Pemerintahan Yang Baik dan Bersih									KEC. PASIR JAMBU	
5.1.1.1	Program Peningkatan Profesionalisme Birokrasi									KEC. PASIR JAMBU	
7	KEWILAYAHAN									KEC. PASIR JAMBU	
7.1	Kecamatan									KEC. PASIR JAMBU	
x xx xx xx 1	5.2.1.1 Program Pelayanan Administrasi Perkantoran	Persentase Program Pelayanan Administrasi Perkantoran			12 bulan	267.000.000			12 bulan	267.000.000	KEC. PASIR JAMBU
x xx xx xx 1 1 1	5.2.1.1.1 Penyediaan jasa surat menyurat	-Persentase Penyediaan Jasa Surat Menyurat	Pasirjambu		12 bulan	10.000.000	APBD Kab	PD	12 bulan	10.000.000	KEC. PASIR JAMBU
x xx xx xx 1 2 1	5.2.1.1.2 Penyediaan jasa komunikasi, sumber daya air dan listrik	-Persentase Penyediaan Jasa Komunikasi, sumber daya air dan listrik	Pasirjambu		12 Bulan	33.000.000	APBD Kab	PD	12 Bulan	33.000.000	KEC. PASIR JAMBU
x xx xx xx 1 3 1	5.2.1.1.3 Penyediaan jasa peralatan dan perlengkapan kantor	Persentase Jasa Peralatan dan Perlengkapan Kantor	Pasirjambu		12 Bulan	70.000.000	APBD Kab	PD	12 Bulan	70.000.000	KEC. PASIR JAMBU
x xx xx xx 1 8 1	5.2.1.1.8 Penyediaan jasa kebersihan kantor	-Persentase Penyediaan Jasa Kebersihan Kantor	Pasirjambu		12 Bulan	10.000.000	APBD Kab	PD	12 Bulan	10.000.000	KEC. PASIR JAMBU
x xx xx xx 1 9 1	5.2.1.1.9 Penyediaan jasa perbaikan peralatan kerja	-Jumlah Penyediaan jasa perbaikan peralatan kerja	Pasirjambu		12 Bulan	5.000.000	APBD Kab	PD	12 Bulan	5.000.000	KEC. PASIR JAMBU
x xx xx xx 1 10 1	5.2.1.1.10 Penyediaan alat tulis kantor	-Persentase Penyediaan Alat tulis kantor	Pasirjambu		20 Jenis	25.000.000	APBD Kab	PD	20 Jenis	25.000.000	KEC. PASIR JAMBU
x xx xx xx 1 11 1	5.2.1.1.11 Penyediaan barang cetakan dan penggandaan	-Persentase Penyediaan Barang cetakan dan penggandaan	Pasirjambu		12 Bulan	6.000.000	APBD Kab	PD	12 Bulan	6.000.000	KEC. PASIR JAMBU
x xx xx xx 1 12 1	5.2.1.1.12 Penyediaan komponen instalasi listrik/penerangan bangunan kantor	-Persentase penyediaan komponen instalasi listrik / penerangan bangunan kantor	Pasirjambu		12 bulan	25.000.000	APBD Kab	PD	12 bulan	25.000.000	KEC. PASIR JAMBU
x xx xx xx 1 13 1	5.2.1.1.13 Penyediaan peralatan dan perlengkapan kantor	-Persentase Penyediaan Peralatan dan Perlengkapan kantor	Pasirjambu		0 Tahun	0	APBD Kab	PD	0 Tahun	0	KEC. PASIR JAMBU
x xx xx xx 1 14 1	5.2.1.1.14 Penyediaan peralatan rumah tangga	-Persentase Penyediaan peralatan rumah tangga	Pasirjambu		25 Jenis	5.000.000	APBD Kab	PD	25 Jenis	5.000.000	KEC. PASIR JAMBU
x xx xx xx 1 15 1	5.2.1.1.15 Penyediaan bahan bacaan dan peraturan perundang-undangan	Prosentase Penyediaan bahan bacaan dan peraturan perundang-undangan	Pasirjambu		12 -	6.000.000	APBD Kab	PD	12 -	6.000.000	KEC. PASIR JAMBU
x xx xx xx 1 17 1	5.2.1.1.17 Penyediaan makanan dan minuman	-Persentase Penyediaan makanan dan minuman	Pasirjambu		12 Bulan	25.000.000	APBD Kab	PD	12 Bulan	25.000.000	KEC. PASIR JAMBU
x xx xx xx 1 19 1	5.2.1.1.19 Penyediaan Tenaga Pendukung teknis dan Administrasi Perkantoran	-Persentase Penyediaan tenaga pendukung teknis dan Administrasi Perkantoran	Pasirjambu		1 Ok	12.000.000	APBD Kab	PD	1 Ok	12.000.000	KEC. PASIR JAMBU
x xx xx xx 1 20 1	5.2.1.1.20 Rapat-rapat koordinasi dan konsultasi ke Dalam Daerah	- Persentase Rapat-rapat koordinasi dan konsultasi ke dalam daerah	Pasirjambu		12 bulan	25.000.000	APBD Kab	PD	12 bulan	25.000.000	KEC. PASIR JAMBU
x xx xx xx 1 22 1	5.2.1.1.22 Penunjang Perayaan Hari-hari Bersejarah *)	-Persentase Penunjang peringatan Hari-hari bersejarah	Pasirjambu		3 Kegiatan	10.000.000	APBD Kab	PD	3 Kegiatan	10.000.000	KEC. PASIR JAMBU
x xx xx xx 2	5.2.1.2 Program peningkatan sarana dan prasarana aparatur	Persentase program peningkatan sarana dan prasarana aparatur			100 Persen	92.674.583			100 Persen	94.661.524	KEC. PASIR JAMBU
x xx xx xx 2 3 1	5.2.1.2.3 Pembangunan gedung kantor		Pasirjambu		0 -	0	APBD Kab	PD	0 -	0	KEC. PASIR JAMBU
x xx xx xx 2 5 1	5.2.1.2.5 Pengadaan kendaraan dinas/operasional	Jumlah pengadaan kendaraan dinas / operasional	Pasirjambu		0 Unit	0	APBD Kab	PD	0 Unit	0	KEC. PASIR JAMBU
x xx xx xx 2 7 1	5.2.1.2.7 Pengadaan perlengkapan gedung kantor	Jumlah pengdaan perlengkapan gedung kantor	Pasirjambu		0 Bulan	0	APBD Kab	PD	0 Bulan	0	KEC. PASIR JAMBU
x xx xx xx 2 10 1	5.2.1.2.10 Pengadaan mebeleur	Jumlah pengadaan mebeleur	Pasirjambu		1 Unit	7.750.000	APBD Kab	PD	1 Unit	7.750.000	KEC. PASIR JAMBU
x xx xx xx 2 22 1	5.2.1.2.22 Pemeliharaan rutin/berkala gedung kantor	Jumlah pemeliharaan rutin/berkala gedung kantor	Pasirjambu		12 Bulan	53.137.583	APBD Kab	PD	12 Bulan	55.124.524	KEC. PASIR JAMBU
x xx xx xx 2 24 1	5.2.1.2.24 Pemeliharaan rutin/berkala kendaraan dinas/operasional	Jumlah pemeliharaan rutin/berkala kendaraan dinas /operasional	Pasirjambu		10 Unit	31.787.000	APBD Kab	PD	10 Unit	31.787.000	KEC. PASIR JAMBU
x xx xx xx 2 42 1	5.2.1.2.42 Rehabilitasi sedang/berat rumah gedung kantor	-	Pasirjambu		0 -	0	APBD Kab	PD	0 -	0	KEC. PASIR JAMBU
x xx xx xx 2 47 1	5.2.1.2.47 Pemeliharaan Halaman Kantor	-	Pasirjambu		0 -	0	APBD Kab	PD	0 -	0	KEC. PASIR JAMBU
x xx xx xx 3	5.2.1.3 Program peningkatan disiplin aparatur	Program peningkatan disiplin aparatur			100 Persen	19.096.200			100 Persen	19.096.200	KEC. PASIR JAMBU
x xx xx xx 3 2 1	5.2.1.3.2 Pengadaan pakaian dinas beserta perlengkapannya	Pengadaan pakaian dinas beserta perlengkapannya	Pasirjambu		34 Stel	9.500.000	APBD Kab	PD	34 Stel	9.500.000	KEC. PASIR JAMBU

x	xx	xx	xx	3	5	1	5.2.1.3.5	Pengadaan pakaian khusus hari-hari tertentu	Jumlah pengadaan pakaian khusus hari-hari tertentu	Pasirjambu		34 Stel		9.596.200	APBD Kab	PD		34 Stel	9.596.200	KEC. PASIR JAMBU
x	xx	xx	xx	5			5.2.1.5	<b>Program peningkatan kapasitas sumber daya aparatur</b>				0 -		0				0 -	0	KEC. PASIR JAMBU
x	xx	xx	xx	5	2	1	5.2.1.5.2	Sosialisasi peraturan perundang-undangan	-	Pasirjambu		0 -		0	APBD Kab	PD		0 -	0	KEC. PASIR JAMBU
x	xx	xx	xx	5	3	1	5.2.1.5.3	Bimbingan teknis implementasi peraturan perundang-undangan	-	Pasirjambu		0 -		0	APBD Kab	PD		0 -	0	KEC. PASIR JAMBU
x	xx	xx	xx	6			5.2.1.6	<b>Program peningkatan pengembangan sistem pelaporan capaian kinerja dan keuangan</b>	Prosentase program peningkatan pengembangan sistem pelaporan capaian kinerja dan keuangan			100 Persen		9.600.000				100 Persen	9.600.000	KEC. PASIR JAMBU
x	xx	xx	xx	6	1	1	5.2.1.6.1	Penyusunan laporan capaian kinerja dan ikhtisar realisasi kinerja SKPD	Jumlah penyusunan laporan capaian kinerja dan ikhtisar realisasi kinerja SKPD	Pasirjambu		5 Buku		2.500.000	APBD Kab	PD		5 Buku	2.500.000	KEC. PASIR JAMBU
x	xx	xx	xx	6	2	1	5.2.1.6.2	Penyusunan laporan keuangan semesteran	Jumlah penyusunan laporan keuangan semesteran	Pasirjambu		10 Buku		2.100.000	APBD Kab	PD		10 Buku	2.100.000	KEC. PASIR JAMBU
x	xx	xx	xx	6	3	1	5.2.1.6.3	Penyusunan pelaporan prognosis realisasi anggaran	Jumlah penyusunan pelaporan prognosis realisasi anggaran	Pasirjambu		10 Buku		2.500.000	APBD Kab	PD		10 Buku	2.500.000	KEC. PASIR JAMBU
x	xx	xx	xx	6	4	1	5.2.1.6.4	Penyusunan pelaporan keuangan akhir tahun	Jumlah penyusunan pelaporan keuangan akhir tahun	Pasirjambu		10 Buku		2.500.000	APBD Kab	PD		10 Buku	2.500.000	KEC. PASIR JAMBU
<b>Jumlah 1</b>																				
<b>URUSAN WAJIB PELAYANAN</b>																				
<b>1.5 Ketentraman dan Keterlibatan</b>																				
6	0	1	19	22		1	5.1.2.22	<b>Program pencegahan dini dan penanggulangan korban bencana alam</b>	Jumlah Pencegahan dini dan penanggulangan korban bencana alam			100 Persen		29.389.712				100 Persen	21.171.404	KEC. PASIR JAMBU
6	0	1	19	22	2	1	5.1.2.22.2	Pengadaan tempat penampungan sementara dan evakuasi penduduk dari ancaman/korban bencana alam	Jumlah pengadaan tempat penampungan sementara dan evakuasi penduduk dari ancaman / korban bencana alam	Pasirjambu		0 Tab		0	APBD Kab	PD		0 Tab	0	KEC. PASIR JAMBU
6	0	1	19	22	7	1	5.1.2.22.7	Sosialisasi Penanggulangan Korban Bencana Alam	Jumlah sosialisasi yang dilaksanakan (kali)	Pasirjambu		2 Kali		29.389.712	APBD Kab	PD		2 Kali	21.171.404	KEC. PASIR JAMBU
6	0	1	3	69		1	5.1.2.69	<b>Program Rehabilitasi/ Pemeliharaan Jalan dan Jembatan</b>	Rehabilitasi/pemeliharaan Jalan dan Jembatan			100 Persen		158.445.415				100 Persen	163.198.777	KEC. PASIR JAMBU
6	0	1	3	69	1	1	5.1.2.69.1	Kegiatan Rehabilitasi/Pemeliharaan Jalan dan Jembatan	Jumlah Rehabilitasi / Pemeliharaan Jalan dan Jembatan	Pasirjambu		1 Unit		158.445.415	APBD Kab	PD		1 Unit	163.198.777	KEC. PASIR JAMBU
6	0	1	10	7		1	5.1.1.7	<b>Program penataan administrasi kependudukan</b>	Jumlah peningkatan pelayanan publik dalam bidang kependudukan			100 Persen		15.000.000				100 Persen	15.000.000	KEC. PASIR JAMBU
6	0	1	10	7	1	1	5.1.1.7.1	Peningkatan pelayanan publik dalam bidang kependudukan	Jumlah peningkatan pelayanan publik dalam bidang kependudukan	Pasirjambu		1 Kegiatan		15.000.000	APBD Kab	PD		1 Kegiatan	15.000.000	KEC. PASIR JAMBU
6	0	1	10	7	2	1	5.1.1.7.2	Sosialisasi kebijakan kependudukan	-	Pasirjambu		0 -		0	APBD Kab	PD		0 -	0	KEC. PASIR JAMBU
6	0	1	8	8		1	5.1.2.8	<b>Program pengembangan kinerja pengelolaan persampahan</b>	Jumlah sarana dan prasarana persampahan (unit)			100 Persen		27.424.352				100 Persen	28.847.082	KEC. PASIR JAMBU
6	0	1	8	8	1	1	5.1.2.8.1	penyediaan sarana dan prasarana pengelolaan persampahan	Jumlah sarana dan prasarana persampahan (unit)	Pasirjambu		13 Buah		27.424.352	APBD Kab	PD		13 Buah	28.847.082	KEC. PASIR JAMBU
6	0	1	20	17		1	5.1.2.17	<b>Program peningkatan dan pengembangan pengelolaan keuangan daerah</b>	Persen intensifikasi dan ekstensifikasi sumber-sumber pendapatan daerah			100 Persen		10.000.000				100 Persen	10.000.000	KEC. PASIR JAMBU
6	0	1	20	17	19	1	5.1.2.17.19	Intensifikasi dan ekstensifikasi sumber-sumber pendapatan daerah	Jumlah intensifikasi dan ekstensifikasi sumber-sumber pendapatan daerah	Pasirjambu		30 Orang		10.000.000	APBD Kab	PD		30 Orang	10.000.000	KEC. PASIR JAMBU
6	0	1	20	20		1	5.1.2.20	<b>Program peningkatan sistem pengawasan internal dan pengendalian pelaksanaan kebijakan KDH</b>	Jumlah pengendalian manajemen pelaksanaan kebijakan KDH			100 Persen		72.985.850				100 Persen	76.109.045	KEC. PASIR JAMBU
6	0	1	20	20	3	1	5.1.2.20.3	Pengendalian manajemen pelaksanaan kebijakan KDH	Jumlah pengendalian manajemen pelaksanaan kebijakan KDH	Pasirjambu		12 Bulan		72.985.850	APBD Kab	PD		12 Bulan	76.109.045	KEC. PASIR JAMBU
6	0	1	22	50		1	5.1.2.50	<b>Program Peningkatan Keberdayaan Masyarakat Pedesaan</b>	Jumlah pemberdayaan lembaga dan organisasi masyarakat perdesaan			100 Persen		35.513.627				100 Persen	36.579.036	KEC. PASIR JAMBU
6	0	1	22	50	1	1	5.1.2.50.1	Pemberdayaan Lembaga dan Organisasi Masyarakat Pedesaan	Jumlah pemberdayaan lembaga dan organisasi masyarakat perdesaan	Pasirjambu		50 Orang		10.513.627	APBD Kab	PD		50 Orang	11.579.036	KEC. PASIR JAMBU
6	0	1	22	50	2	1	5.1.2.50.2	Penyelenggaraan Pembinaan Kelembagaan Masyarakat	Jumlah penyelenggaraan pembinaan kelembagaan masyarakat	Pasirjambu		4 Kali		25.000.000	APBD Kab	PD		4 Kali	25.000.000	KEC. PASIR JAMBU
6	0	1	18	51		1	5.1.2.51	<b>Program Pembinaan dan Pemasyarakatan Olahraga</b>	Pembinaan cabang olahraga prestasi			100 Persen		21.863.454				100 Persen	21.863.454	KEC. PASIR JAMBU

6	0	1	18	51	1	1	5.1.2.51.1	Pembinaan cabang olahraga prestasi di tingkat daerah	Presentase Pembinaan cabang olahraga prestasi	Pasirjambu		3 Cabang Olahraga		21.863.454	APBD Kab	PD	3 Cabang Olahraga	21.863.454	KEC. PASIR JAMBU
6	0	1	18	51	2	1	5.1.2.51.2	Pembinaan olahraga yang berkembang di masyarakat	Jumlah cabang olahraga yang berkembang dan yang dibina	Pasirjambu		0 Jenis		0	APBD Kab	PD	0 Jenis	0	KEC. PASIR JAMBU
6	0	1	6	52		1	5.1.2.52	<b>Program perencanaan pembangunan daerah</b>	Jumlah pengembangan partisipasi masyarakat dalam perumusan program dan kebijakan layanan publik			100 Persen		<b>40.000.000</b>			100 Persen	<b>40.000.000</b>	KEC. PASIR JAMBU
6	0	1	6	52	1	1	5.1.2.52.1	Pengembangan partisipasi masyarakat dalam perumusan program dan kebijakan layanan publik	Jumlah pengembangan partisipasi masyarakat dalam perumusan program dan kebijakan layanan publik	Pasirjambu		10 Dokumen		40.000.000	APBD Kab	PD	10 Dokumen	40.000.000	KEC. PASIR JAMBU
6	0	1	2	53		1	5.1.2.53	<b>Program peningkatan keselamatan ibu melahirkan dan anak</b>	Jumlah ibu hamil yang mengikuti sosialisasi untuk persalinan oleh tenaga kesehatan (orang)			100 Persen		<b>30.000.000</b>			100 Persen	<b>30.000.000</b>	KEC. PASIR JAMBU
6	0	1	2	53	1	1	5.1.2.53.1	Penyuluhan kesehatan bagi ibu hamil dari keluarga kurang mampu	Jumlah ibu hamil yang mengikuti sosialisasi untuk persalinan oleh tenaga kesehatan (orang)	Pasirjambu		100 Orang		30.000.000	APBD Kab	PD	100 Orang	30.000.000	KEC. PASIR JAMBU
6	0	1	8	54		1	5.1.2.54	<b>Program Pengelolaan ruang terbuka hijau (RTH)</b>	Jumlah Pemeliharaan RTH (paket)			100 Persen		<b>33.709.080</b>			100 Persen	<b>35.020.352</b>	KEC. PASIR JAMBU
6	0	1	8	54	6	1	5.1.2.54.6	Pemeliharaan RTH	Jumlah Pemeliharaan RTH (paket)	Pasirjambu		4 Unit		33.709.080	APBD Kab	PD	4 Unit	35.020.352	KEC. PASIR JAMBU
6	0	1	19	56		1	5.1.2.56	<b>Program pemeliharaan kantrantibmas dan pencegahan tindak kriminal</b>	Jumlah peningkatan kerjasama dengan aparat keamanan dalam teknik pencegahan kejahatan			100 Persen		<b>48.298.533</b>			100 Persen	<b>49.747.489</b>	KEC. PASIR JAMBU
6	0	1	19	56	1	1	5.1.2.56.1	Peningkatan kerjasama dengan aparat keamanan dalam teknik pencegahan kejahatan	Jumlah peningkatan kerjasama dengan aparat keamanan dalam teknik pencegahan kejahatan	Pasirjambu		10 Desa		30.000.000	APBD Kab	PD	10 Desa	30.000.000	KEC. PASIR JAMBU
6	0	1	19	56	2	1	5.1.2.56.2	Peningkatan kapasitas aparat dalam rangka pelaksanaan siskamswakarsa di daerah	Jumlah peningkatan kapasitas aparat dalam rangka pelaksanaan siskamswakarsa di daerah	Pasirjambu		12 Bulan		18.298.533	APBD Kab	PD	12 Bulan	19.747.489	KEC. PASIR JAMBU
6	0	1	19	57			5.1.2.57	<b>Program pengembangan wawasan kebangsaan</b>	Presentase program pengembangan wawasan kebangsaan			0 Persen		<b>0</b>			0 Persen	<b>0</b>	KEC. PASIR JAMBU
6	0	1	19	57	1	1	5.1.2.57.1	Peningkatan toleransi dan kerukunan dalam kehidupan beragama	Jumlah program pengembangan wawasan kebangsaan	Pasirjambu		0 Kegiatan		0	APBD Kab	PD	0 Kegiatan	0	KEC. PASIR JAMBU
6	0	1	19	57	2	1	5.1.2.57.2	Peningkatan kesadaran masyarakat akan nilai-nilai luhur budaya bangsa	Jumlah peningkatan kesadaran masyarakat akan nilai-nilai luhur budaya bangsa	Pasirjambu		0 Kali		0	APBD Kab	PD	0 Kali	0	KEC. PASIR JAMBU
6	0	1	22	59		1	5.1.2.59	<b>Program peningkatan kapasitas aparat pemerintah desa</b>	Jumlah aparat pemerintah desa yang dibina			100 Persen		<b>35.000.000</b>			100 Persen	<b>35.000.000</b>	KEC. PASIR JAMBU
6	0	1	22	59	1	1	5.1.2.59.1	Pelatihan aparat pemerintah desa dalam bidang manajemen pemerintahan desa	Jumlah aparat pemerintah desa yang dibina	Pasirjambu		25 Orang		35.000.000	APBD Kab	PD	25 Orang	35.000.000	KEC. PASIR JAMBU
6	0	1	22	59	2	1	5.1.2.59.2	Monitoring, Evaluasi dan Pelaporan	Jumlah monitoring, evaluasi dan pelaporan	Pasirjambu		0 Desa		0	APBD Kab	PD	0 Desa	0	KEC. PASIR JAMBU
6	0	1	11	60		1	5.1.2.60	<b>Program Peningkatan peran serta dan kesetaraan gender dalam pembangunan</b>	Jumlah kegiatan pembinaan organisasi perempuan			100 Persen		<b>4.243.600</b>			100 Persen	<b>4.243.600</b>	KEC. PASIR JAMBU
6	0	1	11	60	1	1	5.1.2.60.1	Kegiatan pembinaan organisasi perempuan	Jumlah pembinaan organisasi perempuan	Pasirjambu		30 Orang		4.243.600	APBD Kab	PD	30 Orang	4.243.600	KEC. PASIR JAMBU
6	0	1	18	61		1	5.1.2.61	<b>Program peningkatan peran serta kepemudaan</b>	Peningkatan Peran serta Kepemudaan			100 Persen		<b>26.771.811</b>			100 Persen	<b>27.574.965</b>	KEC. PASIR JAMBU
6	0	1	18	61	1	1	5.1.2.61.1	Pembinaan Organisasi kepemudaan	Jumlah Peserta pembinaan pemuda (orang)	Pasirjambu		12 Desa		26.771.811	APBD Kab	PD	12 Desa	27.574.965	KEC. PASIR JAMBU
6	0	1	19	62			5.1.2.62	<b>Program pencegahan dini dan penanggulangan korban bencana alam</b>	Jumlah pengadaan tempat penampungan sementara dan evakuasi penduduk dari ancaman / korban bencana alam			100 Persen		<b>0</b>			100 Persen	<b>0</b>	KEC. PASIR JAMBU
6	0	1	19	62	1	1	5.1.2.62.1	Pengadaan sarana dan prasarana evakuasi penduduk dari ancaman/korban bencana alam	-	Pasirjambu		0 -		0	APBD Kab	PD	0 -	0	KEC. PASIR JAMBU
6	0	1	19	62	2	1	5.1.2.62.2	Sosialisasi Penanggulangan Korban Bencana Alam lingkup Kecamatan	-	Pasirjambu		0 -		0	APBD Kab	PD	0 -	0	KEC. PASIR JAMBU
6	0	1	1	66		1	5.1.2.66	<b>Program Pendidikan Menengah</b>	Presentase Jumlah Pembinaan Pendidikan Menengah			100 Persen		<b>45.011.611</b>			100 Persen	<b>42.425.036</b>	KEC. PASIR JAMBU
6	0	1	1	66	1	1	5.1.2.66.1	Penyebarnya dan sosialisasi berbagai informasi pendidikan menengah	Jumlah penyebarluasan dan Sosialisasi Berbagai Informasi Pendidikan Menengah	Pasirjambu		10 Desa		45.011.611	APBD Kab	PD	10 Desa	42.425.036	KEC. PASIR JAMBU
								<b>Jumlah 2</b>						<b>633.657.045</b>				<b>636.780.240</b>	KEC. PASIR JAMBU

						Jumlah Total (1+2)				1.022.027.828				1.027.137.964	KEC. PASIR JAMBU
--	--	--	--	--	--	--------------------	--	--	--	---------------	--	--	--	---------------	------------------

**RUMUSAN RENCANA PROGRAM DAN KEGIATAN PD TAHUN 2019  
DAN PRAKIRAAN MAJU TAHUN 2020  
KABUPATEN BANDUNG**

Kode					Bidang Urusan Pemerintahan dan Program dan Kegiatan	Indikator Kinerja Program (Outcome) dan Kegiatan (Output)	Lokasi	Rencana Tahun 2019 (Tahun Rencana)		Sumber Dana	Catatan Penting	Prakiraan Maju Rencana Tahun 2020		Penanggungjawab
								Target Capaian Kinerja	Kebutuhan Dana/Pagu Indikatif			Target Capaian Kinerja	Kebutuhan Dana/Pagu Indikatif	
				5.	Mewujudkan Tata Kelola Pemerintahan Yang Baik dan Bersih									KEC. RANCABALI
				5.1.1.1	Program Peningkatan Profesionalisme Birokrasi									KEC. RANCABALI
				7	KEWILAYAHAN									KEC. RANCABALI
				7.1	Kecamatan									KEC. RANCABALI
x	xx	xx	xx	1	5.2.1.1	Program Pelayanan Administrasi Perkantoran	-Persentase Kegiatan Pelayanan Administrasi Perkantoran	13 Kegiatan	285.500.000			13 Kegiatan	288.652.245	KEC. RANCABALI
x	xx	xx	xx	1	5.2.1.1.1	Penyediaan jasa surat menyurat	Jumlah Penyediaan Jasa Surat Menyurat	1.000 Berkas	4.500.000	APBD Kab	PD	1.000 Berkas	4.500.000	KEC. RANCABALI
x	xx	xx	xx	1	5.2.1.1.2	Penyediaan jasa komunikasi, sumber daya air dan listrik	Percentase Pelayanan Administrasi Perkantoran	12 bulan	30.000.000	APBD Kab	PD	12 bulan	30.000.000	KEC. RANCABALI
x	xx	xx	xx	1	5.2.1.1.8	Penyediaan jasa kebersihan kantor	Percentase Pelayanan administrasi perkantoran	42 Jenis	24.000.000	APBD Kab	PD	42 Jenis	24.000.000	KEC. RANCABALI
x	xx	xx	xx	1	5.2.1.1.9	Penyediaan jasa perbaikan peralatan kerja	Percentase Pelayanan administrasi perkantoran	3 Jenis	6.000.000	APBD Kab	PD	3 Jenis	6.000.000	KEC. RANCABALI
x	xx	xx	xx	1	5.2.1.1.10	Penyediaan alat tulis kantor	Percentase Pelayanan administrasi perkantoran	84 jenis	30.000.000	APBD Kab	PD	84 jenis	33.152.245	KEC. RANCABALI
x	xx	xx	xx	1	5.2.1.1.11	Penyediaan barang cetakan dan penggandaan	Percentase pelayanan administrasi perkantoran	11 Jenis	6.000.000	APBD Kab	PD	11 Jenis	6.000.000	KEC. RANCABALI
x	xx	xx	xx	1	5.2.1.1.12	Penyediaan komponen instalasi listrik/penerangan bangunan kantor	Percentase Penyediaan komponen instalasi listrik / penerangan bangunan kantor	25 Jenis	15.000.000	APBD Kab	PD	25 Jenis	15.000.000	KEC. RANCABALI
x	xx	xx	xx	1	5.2.1.1.13	Penyediaan peralatan dan perlengkapan kantor	-	0 -	60.000.000	APBD Kab	PD	0 -	60.000.000	KEC. RANCABALI
x	xx	xx	xx	1	5.2.1.1.14	Penyediaan peralatan rumah tangga	- Persentase Penyediaan Peralatan Rumah Tangga	21 -Jenis	10.000.000	APBD Kab	PD	21 -Jenis	10.000.000	KEC. RANCABALI
x	xx	xx	xx	1	5.2.1.1.15	Penyediaan bahan bacaan dan peraturan perundang-undangan	Persentase Penyediaan Bahan Bacaan dan Peraturan Perundang-undangan	2 jenis	10.000.000	APBD Kab	PD	2 jenis	10.000.000	KEC. RANCABALI
x	xx	xx	xx	1	5.2.1.1.17	Penyediaan makanan dan minuman	Persentase Penyediaan Makanan dan Minuman	1.100 Bok	40.000.000	APBD Kab	PD	1.100 Bok	40.000.000	KEC. RANCABALI
x	xx	xx	xx	1	5.2.1.1.20	Rapat-rapat koordinasi dan konsultasi ke Dalam Daerah	Persentase Rapat-Rapat Koordinasi dan Konsultasi ke Dalam Daerah	245 Ok	50.000.000	APBD Kab	PD	245 Ok	50.000.000	KEC. RANCABALI
x	xx	xx	xx	2	5.2.1.2	Program peningkatan sarana dan prasarana aparatur	Percentase Pemeliharaan Sarana dan Prasarana Aparatur	6 kegiatan	256.949.076			6 kegiatan	256.949.076	KEC. RANCABALI
x	xx	xx	xx	2	5.2.1.2.3	Pembangunan gedung kantor	Persentase Pembangunan Pembangunan Gedung Kantor	0 Paket	0	APBD Kab	PD	0 Paket	0	KEC. RANCABALI
x	xx	xx	xx	2	5.2.1.2.5	Pengadaan kendaraan dinas/operasional	-Persentase Pengadaan Kendaraan dinas/operasional	3 unit	100.000.000	APBD Kab	PD	3 unit	100.000.000	KEC. RANCABALI
x	xx	xx	xx	2	5.2.1.2.10	Pengadaan mebeleur	Percentase Pengadaan Mebeleur	5 Jenis	20.000.000	APBD Kab	PD	5 Jenis	20.000.000	KEC. RANCABALI
x	xx	xx	xx	2	5.2.1.2.22	Pemeliharaan rutin/berkala gedung kantor	Percentase Pemeliharaan Rutin /berkala gedung Kantor	1 Paket	56.000.000	APBD Kab	PD	1 Paket	56.000.000	KEC. RANCABALI
x	xx	xx	xx	2	5.2.1.2.24	Pemeliharaan rutin/berkala kendaraan dinas/operasional	Percentase Jumlah Pemeliharaan rutin / berkala kendaraan dinas / operasional	9 Unit	30.949.076	APBD Kab	PD	9 Unit	30.949.076	KEC. RANCABALI
x	xx	xx	xx	2	5.2.1.2.50	Pemeliharaan rutin/berkala pagar dan pintu gerbang	Percentase Pemeliharaan rutin / berkala Pagar dan Pintu Gerbang Kantor	1 Paket	50.000.000	APBD Kab	PD	1 Paket	50.000.000	KEC. RANCABALI
x	xx	xx	xx	3	5.2.1.3	Program peningkatan disiplin aparatur	Percentase Sarana dan Prasarana Peningkatan Disiplin Aparatur	4 Jenis	34.000.000			4 Jenis	34.000.000	KEC. RANCABALI
x	xx	xx	xx	3	5.2.1.3.2	Pengadaan pakaian dinas beserta perlengkapannya	Percentase pengadaan pakaian dinas beserta perlengkapannya	30 Stel	12.000.000	APBD Kab	PD	30 Stel	12.000.000	KEC. RANCABALI
x	xx	xx	xx	3	5.2.1.3.3	Pengadaan pakaian kerja lapangan	Percentase Pengadaan Pakaian Kerja Lapangan	0 Stel	0	APBD Kab	PD	0 Stel	0	KEC. RANCABALI
x	xx	xx	xx	3	5.2.1.3.5	Pengadaan pakaian khusus hari-hari tertentu	Percentase Pengadaaan Pakaian Khusus Hari-hari Tertentu	30 Stel	12.000.000	APBD Kab	PD	30 Stel	12.000.000	KEC. RANCABALI
x	xx	xx	xx	3	5.2.1.3.8	Pengadaan Pakaian Pelayanan Publik	Percentase Pengadaan Pakaian Pelayanan Publik	30 Stel	10.000.000	APBD Kab	PD	30 Stel	10.000.000	KEC. RANCABALI
x	xx	xx	xx	5	5.1.2.5	Program peningkatan kapasitas sumber daya aparatur	Percentase Peningkatan Kapasitas Sumber daya aparatur	130 Orang	20.000.000			130 Orang	20.000.000	KEC. RANCABALI

x	xx	xx	xx	5	2	1	5.1.2.5.2	Sosialisasi peraturan perundang-undangan	- Persentase Sosialisasi Peraturan Perundang-Undangan	Rancabali		3 Kegiatan	20.000.000	APBD Kab	PD	3 Kegiatan	20.000.000	KEC. RANCABALI													
x	xx	xx	xx	6			5.2.1.6	<b>Program peningkatan pengembangan sistem pelaporan capaian kinerja dan keuangan</b>	Percentase Peningkatan Pengembangan Sistem Pelaporan Capaian Kinerja dan Keuangan			4 Kegiatan	34.000.000			4 Kegiatan	34.000.000	KEC. RANCABALI													
x	xx	xx	xx	6	1	1	5.2.1.6.1	Penyusunan laporan capaian kinerja dan ikhtisar realisasi kinerja SKPD	Percentase Penyusunan Laporan Capaian Kinerja dan Ikhtisar Realisasi kinerja SKPD	Rancabali		5 Dokumen	8.500.000	APBD Kab	PD	5 Dokumen	8.500.000	KEC. RANCABALI													
x	xx	xx	xx	6	2	1	5.2.1.6.2	Penyusunan laporan keuangan semesteran	Percentase Penyusunan Laporan Keuangan Semesteran	Rancabali		4 Dokumen	8.500.000	APBD Kab	PD	4 Dokumen	8.500.000	KEC. RANCABALI													
x	xx	xx	xx	6	3	1	5.2.1.6.3	Penyusunan pelaporan prognosis realisasi anggaran	Percentasi Penyusunan Pelaporan Prognosis Realisasi Anggaran	Rancabali		4 Dokumen	8.500.000	APBD Kab	PD	4 Dokumen	8.500.000	KEC. RANCABALI													
x	xx	xx	xx	6	4	1	5.2.1.6.4	Penyusunan pelaporan keuangan akhir tahun	Percentase Penyusunan Pelaporan Keuangan Akhir Tahun	Rancabali		4 Dokumen	8.500.000	APBD Kab	PD	4 Dokumen	8.500.000	KEC. RANCABALI													
													<b>Jumlah 1</b>	<b>630.449.076</b>			<b>633.601.321</b>	<b>KEC. RANCABALI</b>													
													<b>2</b>	<b>URUSAN WAJIB BUKAN</b>																	
													<b>2.16</b>	<b>Kebudayaan</b>																	
<b>6</b>	<b>0</b>	<b>1</b>	<b>17</b>	<b>16</b>			<b>5.1.2.16</b>	<b>Program Pengelolaan Kekayaan Budaya</b>	Percentase Pengelolaan Kekayaan Budaya			0 Persen	<b>0</b>			0 Persen	<b>0</b>	KEC. RANCABALI													
6	0	1	17	16	17	1	5.1.2.16.17	Pembinaan Seniman dan Budayawan	Percentase Pembinaan Seniman dan Budayawan	Rancabali		0 Percen	0	APBD Kab	PD	0 Percen	0	KEC. RANCABALI													
<b>6</b>	<b>0</b>	<b>1</b>	<b>10</b>	<b>7</b>		<b>1</b>	<b>5.1.1.7</b>	<b>Program penataan administrasi kependudukan</b>	Prosentase Sosialisasi Administrasi Kependudukan			100 Persen	<b>50.000.000</b>			100 Persen	<b>50.000.000</b>	KEC. RANCABALI													
6	0	1	10	7	2	1	5.1.1.7.2	Sosialisasi kebijakan kependudukan	-			0 -	50.000.000	APBD Kab	PD	0 -	50.000.000	KEC. RANCABALI													
<b>6</b>	<b>0</b>	<b>1</b>	<b>8</b>	<b>8</b>		<b>1</b>	<b>5.1.2.8</b>	<b>Program pengembangan kinerja pengelolaan persampahan</b>	-			0 -	<b>97.000.000</b>			0 -	<b>97.000.000</b>	KEC. RANCABALI													
6	0	1	8	8	1	1	5.1.2.8.1	penyediaan sarana dan prasarana pengelolaan persampahan	Jumlah Sarana dan prasarana persampahan dan jumlah kegiatan Sosialisasi Pengelolaan Persampahan	Rancabali		47 Unit	47.000.000	APBD Kab	PD	47 Unit	47.000.000	KEC. RANCABALI													
6	0	1	8	8	3	1	5.1.2.8.3	Peningkatan Peran Serta Masyarakat dalam Pengelolaan Persampahan	Percentase Peningkatan Peran Serta Masyarakat dalam Pengelolaan Persampahan	Rancabali		2 Kegiatan	50.000.000	APBD Kab	PD	2 Kegiatan	50.000.000	KEC. RANCABALI													
<b>6</b>	<b>0</b>	<b>1</b>	<b>20</b>	<b>17</b>		<b>1</b>	<b>5.1.2.17</b>	<b>Program peningkatan dan pengembangan pengelolaan keuangan daerah</b>	Percentase Peningkatan dan Pengembangan Pengelolaan Keuangan Daerah			0 Kegiatan	<b>21.854.500</b>			0 Kegiatan	<b>22.510.170</b>	KEC. RANCABALI													
6	0	1	20	17	19	1	5.1.2.17.19	Intensifikasi dan ekstensifikasi sumber-sumber pendapatan daerah	- Percentase Intensifikasi dan Ekstensifikasi sumber-sumber pendapatan daerah	Rancabali		0 Kegiatan	21.854.500	APBD Kab	PD	0 Kegiatan	22.510.170	KEC. RANCABALI													
<b>6</b>	<b>0</b>	<b>1</b>	<b>20</b>	<b>20</b>		<b>1</b>	<b>5.1.2.20</b>	<b>Program peningkatan sistem pengawasan internal dan pengendalian pelaksanaan kebijakan KDH</b>	Jumlah pengendalian manajemen pelaksanaan kebijakan KDH			19 Kegiatan	<b>228.145.500</b>			19 Kegiatan	<b>227.489.830</b>	KEC. RANCABALI													
6	0	1	20	20	3	1	5.1.2.20.3	Pengendalian manajemen pelaksanaan kebijakan KDH	Jumlah pengendalian manajemen pelaksanaan kebijakan KDH	Rancabali		19 persen	228.145.500	APBD Kab	PD	19 persen	227.489.830	KEC. RANCABALI													
<b>6</b>	<b>0</b>	<b>1</b>	<b>22</b>	<b>50</b>		<b>1</b>	<b>5.1.2.50</b>	<b>Program Peningkatan Keberdayaan Masyarakat Pedesaan</b>	Percentase Peningkatan Keberdayaan Masyarakat Pedesaan			4 Kegiatan	<b>50.000.000</b>			4 Kegiatan	<b>50.000.000</b>	KEC. RANCABALI													
6	0	1	22	50	1	1	5.1.2.50.1	Pemberdayaan Lembaga dan Organisasi Masyarakat Pedesaan	- Percentase Pemberdayaan Lembaga dan Organisasi Masyarakat Pedesaan	Rancabali		4 Kegiatan	50.000.000	APBD Kab	PD	4 Kegiatan	50.000.000	KEC. RANCABALI													
<b>6</b>	<b>0</b>	<b>1</b>	<b>18</b>	<b>51</b>		<b>1</b>	<b>5.1.2.51</b>	<b>Program Pembinaan dan Pemasarakan Olahraga</b>	Percentase Pembinaan dan Pemasarakan Olahraga			2 Kegiatan	<b>120.000.000</b>			2 Kegiatan	<b>120.000.000</b>	KEC. RANCABALI													
6	0	1	18	51	1	1	5.1.2.51.1	Pembinaan cabang olahraga prestasi di tingkat daerah	Percentase Pembinaan Cabang Olahraga Prestasi di Tingkat Daerah	Rancabali		2 Kegiatan	60.000.000	APBD Kab	PD	2 Kegiatan	60.000.000	KEC. RANCABALI													
6	0	1	18	51	2	1	5.1.2.51.2	Pembinaan olahraga yang berkembang di masyarakat	Percentase Pembinaan Olahraga yang Berkebang di Masyarakat	Rancabali		6 Cabang Olah Raga	60.000.000	APBD Kab	PD	6 Cabang Olah Raga	60.000.000	KEC. RANCABALI													
<b>6</b>	<b>0</b>	<b>1</b>	<b>6</b>	<b>52</b>		<b>1</b>	<b>5.1.2.52</b>	<b>Program perencanaan pembangunan daerah</b>	Prosentase Perencanaan Pembangunan Daerah			100 Persen	<b>58.509.000</b>			100 Persen	<b>58.509.000</b>	KEC. RANCABALI													
6	0	1	6	52	1	1	5.1.2.52.1	Pengembangan partisipasi masyarakat dalam perumusan program dan kebijakan layanan publik	Jumlah Pengembangan Partisipasi Masyarakat Dalam Perumusan Program Dan Kebijakan Layanan Publik	Rancabali		3 Kegiatan	58.509.000	APBD Kab	PD	3 Kegiatan	58.509.000	KEC. RANCABALI													
<b>6</b>	<b>0</b>	<b>1</b>	<b>2</b>	<b>53</b>		<b>1</b>	<b>5.1.2.53</b>	<b>Program peningkatan keselamatan ibu melahirkan dan anak</b>	Percentase Peningkatan Keselamatan Ibu melahirkan dan Anak			225 Org	<b>75.000.000</b>			225 Org	<b>75.000.000</b>	KEC. RANCABALI													

6	0	1	2	53	1	1	5.1.2.53.1	Penyuluhan kesehatan bagi ibu hamil dari keluarga kurang mampu	-	Rancabali	0	75.000.000	APBD Kab	PD	0	75.000.000	KEC. RANCABALI
<b>6</b>	<b>0</b>	<b>1</b>	<b>19</b>	<b>56</b>	<b>1</b>	<b>5.1.2.56</b>	<b>Program pemeliharaan kantrantibmas dan pencegahan tindak kriminal</b>	-	-	Rancabali	0	<b>200.000.000</b>			0	<b>200.000.000</b>	KEC. RANCABALI
6	0	1	19	56	1	1	5.1.2.56.1	Peningkatan kerjasama dengan aparat keamanan dalam teknik pencegahan kejahatan	Perentase Peningkatan Kerjasama dengan aparat keamanan dalam teknik pencegahan kejahatan	Rancabali	7 Kegiatan	150.000.000	APBD Kab	PD	7 Kegiatan	150.000.000	KEC. RANCABALI
6	0	1	19	56	2	1	5.1.2.56.2	Peningkatan kapasitas aparat dalam rangka pelaksanaan siskamswakarsa di daerah	Perentase Peningkatan Kapasitas Aparat dalam Rangka Pelaksanaan Siskamswakarsa di Daerah	Rancabali	600 Orang	50.000.000	APBD Kab	PD	600 Orang	50.000.000	KEC. RANCABALI
<b>6</b>	<b>0</b>	<b>1</b>	<b>19</b>	<b>57</b>	<b>1</b>	<b>5.1.2.57</b>	<b>Program pengembangan wawasan kebangsaan</b>	Perentase Pengembangan Wawasan Kebangsaan	-	Rancabali	2 Kegiatan	<b>167.401.626</b>			2 Kegiatan	<b>174.341.179</b>	KEC. RANCABALI
6	0	1	19	57	1	1	5.1.2.57.1	Peningkatan toleransi dan kerukunan dalam kehidupan beragama	Perentase Peningkatan Toleransi dan Kerukunan Dalam Kehidupan Beragama	Rancabali	4 Kegiatan	100.000.000	APBD Kab	PD	4 Kegiatan	100.000.000	KEC. RANCABALI
6	0	1	19	57	2	1	5.1.2.57.2	Peningkatan kesadaran masyarakat akan nilai-nilai luhur budaya bangsa	Perentase Peningkatan Kesadaran Masyarakat akan Nilai-nilai Luhur Budaya Bangsa	Rancabali	4 Kegiatan	67.401.626	APBD Kab	PD	4 Kegiatan	74.341.179	KEC. RANCABALI
<b>6</b>	<b>0</b>	<b>1</b>	<b>22</b>	<b>59</b>	<b>1</b>	<b>5.1.2.59</b>	<b>Program peningkatan kapasitas aparatur pemerintah desa</b>	Fasilitas Pelatihan Aparatur Pemerintah Desa dalam bidang Manajemen Pemerintahan Desa	-	Rancabali	2 Kegiatan	<b>80.000.000</b>			2 Kegiatan	<b>80.000.000</b>	KEC. RANCABALI
6	0	1	22	59	1	1	5.1.2.59.1	Pelatihan aparatur pemerintah desa dalam bidang manajemen pemerintahan desa	Perentase Pelatihan Aparatur Pemerintahan Desa Dalam Bidang Manajemen Pemerintahan Desa	Rancabali	6 Kegiatan	50.000.000	APBD Kab	PD	6 Kegiatan	50.000.000	KEC. RANCABALI
6	0	1	22	59	2	1	5.1.2.59.2	Monitoring, Evaluasi dan Pelaporan	-Perentase Monitoring, Evaluasi dan Pelaporan	Rancabali	2 Kegiatan	30.000.000	APBD Kab	PD	2 Kegiatan	30.000.000	KEC. RANCABALI
<b>6</b>	<b>0</b>	<b>1</b>	<b>11</b>	<b>60</b>	<b>1</b>	<b>5.1.2.60</b>	<b>Program Peningkatan peran serta dan kesetaraan jender dalam nembangunan</b>	Fasilitas Pembinaan Organisasi Perempuan	-	Rancabali	2 Kegiatan	<b>90.000.000</b>			2 Kegiatan	<b>90.000.000</b>	KEC. RANCABALI
6	0	1	11	60	1	1	5.1.2.60.1	Kegiatan pembinaan organisasi perempuan	- Perentase Kegiatan Pembinaan Organisasi Perempuan	Rancabali	2 Kegiatan	90.000.000	APBD Kab	PD	2 Kegiatan	90.000.000	KEC. RANCABALI
<b>6</b>	<b>0</b>	<b>1</b>	<b>18</b>	<b>61</b>	<b>1</b>	<b>5.1.2.61</b>	<b>Program peningkatan peran serta kepemudaan</b>	Fasilitas Peningkatan peran serta kepemudaan	-	Rancabali	1 Kegiatan	<b>50.000.000</b>			1 Kegiatan	<b>50.000.000</b>	KEC. RANCABALI
6	0	1	18	61	1	1	5.1.2.61.1	Pembinaan Organisasi kepemudaan	Fasilitas Peningkatan peran serta kepemudaan	Rancabali	4 Kegiatan	50.000.000	APBD Kab	PD	4 Kegiatan	50.000.000	KEC. RANCABALI
<b>6</b>	<b>0</b>	<b>1</b>	<b>19</b>	<b>62</b>	<b>1</b>	<b>5.1.2.62</b>	<b>Program pencegahan dini dan penanggulangan korban bencana alam</b>	Perentase Pemenuhan Sarana Prasarana Penanggulangan korban bencana alam	-	Rancabali	17 Jenis	<b>100.000.000</b>			17 Jenis	<b>100.000.000</b>	KEC. RANCABALI
6	0	1	19	62	1	1	5.1.2.62.1	Pengadaan sarana dan prasarana evakuasi penduduk dari ancaman/korban bencana alam	Perentase Pemenuhan Sarana Prasarana Penanggulangan korban bencana alam	Rancabali	17 Jenis	100.000.000	APBD Kab	PD	17 Jenis	100.000.000	KEC. RANCABALI
<b>Jumlah 2</b>												<b>1.387.910.626</b>				<b>1.394.850.179</b>	KEC. RANCABALI
<b>Jumlah Total (1+2)</b>												<b>2.018.359.702</b>				<b>2.028.451.500</b>	KEC. RANCABALI



**RUMUSAN RENCANA PROGRAM DAN KEGIATAN PD TAHUN 2019  
DAN PRAKIRAAN MAJU TAHUN 2020  
KABUPATEN BANDUNG**

Kode					Bidang Urusan Pemerintahan dan Program dan Kegiatan	Indikator Kinerja Program (Outcome) dan Kegiatan (Output)	Lokasi	Rencana Tahun 2019 (Tahun Rencana)		Sumber Dana	Catatan Penting	Prakiraan Maju Rencana Tahun 2020		Penanggungjawab		
								Target Capaian Kinerja	Kebutuhan Dana/Pagu Indikatif			Target Capaian Kinerja	Kebutuhan Dana/Pagu Indikatif			
				5.	Mewujudkan Tata Kelola Pemerintahan Yang Baik dan Bersih									KEC. RANCAEKEK		
				5.1.1.1	Program Peningkatan Profesionalisme Birokrasi									KEC. RANCAEKEK		
				7	KEWILAYAHAN									KEC. RANCAEKEK		
				7.1	Kecamatan									KEC. RANCAEKEK		
x	xx	xx	xx	1	5.2.1.1	Program Pelayanan Administrasi Perkantoran	Prosentase Program Penataan Administrasi Perkantoran		100 %	553.374.214			100 %	552.384.960	KEC. RANCAEKEK	
x	xx	xx	xx	1	2	5.2.1.1.2	Penyediaan jasa komunikasi, sumber daya air dan listrik	Jumlah Penyediaan Jasa Komunikasi, Sumberdaya air dan Listrik	Rancaekek	12 bulan	43.287.400	APBD Kab	PD	12 bulan	43.316.000	KEC. RANCAEKEK
x	xx	xx	xx	1	8	5.2.1.1.8	Penyediaan jasa kebersihan kantor	Jumlah penyediaan jasa kebersihan kantor	Rancaekek	40 jenis	80.000.000	APBD Kab	PD	40 jenis	80.000.000	KEC. RANCAEKEK
x	xx	xx	xx	1	9	5.2.1.1.9	Penyediaan jasa perbaikan peralatan kerja	Jumlah penyediaan jasa perbaikan peralatan kerja	Rancaekek	1 tahun	10.000.000	APBD Kab	PD	1 tahun	10.200.000	KEC. RANCAEKEK
x	xx	xx	xx	1	10	5.2.1.1.10	Penyediaan alat tulis kantor	Jumlah penyediaan alat tulis kantor	Rancaekek	50 jenis	35.500.000	APBD Kab	PD	50 jenis	36.650.000	KEC. RANCAEKEK
x	xx	xx	xx	1	11	5.2.1.1.11	Penyediaan barang cetakan dan penggandaan	Jumlah penyediaan barang cetakan dan penggandaan	Rancaekek	1 tahun	10.775.000	APBD Kab	PD	1 tahun	10.775.000	KEC. RANCAEKEK
x	xx	xx	xx	1	12	5.2.1.1.12	Penyediaan komponen instalasi listrik/penerangan bangunan kantor	Jumlah penyediaan komponen instalasi listrik/penerangan bangunan kantor	Rancaekek	15 jenis	13.662.500	APBD Kab	PD	15 jenis	13.700.000	KEC. RANCAEKEK
x	xx	xx	xx	1	13	5.2.1.1.13	Penyediaan peralatan dan perlengkapan kantor	Jumlah penyediaan peralatan dan perlengkapan kantor	Rancaekek	20 jenis	162.729.314	APBD Kab	PD	20 jenis	160.243.960	KEC. RANCAEKEK
x	xx	xx	xx	1	14	5.2.1.1.14	Penyediaan peralatan rumah tangga	Jumlah penyediaan peralatan rumah tangga	Rancaekek	1 jenis	4.420.000	APBD Kab	PD	1 jenis	4.500.000	KEC. RANCAEKEK
x	xx	xx	xx	1	15	5.2.1.1.15	Penyediaan bahan bacaan dan peraturan perundang-undangan	Jumlah penyediaan bahan bacaan dan peraturan perundang-undangan	Rancaekek	4 jenis	10.000.000	APBD Kab	PD	4 jenis	10.000.000	KEC. RANCAEKEK
x	xx	xx	xx	1	17	5.2.1.1.17	Penyediaan makanan dan minuman	Jumlah penyediaan makanan dan minuman	Rancaekek	2 jenis	48.000.000	APBD Kab	PD	2 jenis	48.000.000	KEC. RANCAEKEK
x	xx	xx	xx	1	18	5.2.1.1.18	Rapat-rapat koordinasi dan konsultasi ke luar daerah	Jumlah rapat-rapat koordinasi dan konsultasi luar daerah	Rancaekek	52 HOK	25.000.000	APBD Kab	PD	52 HOK	25.000.000	KEC. RANCAEKEK
x	xx	xx	xx	1	20	5.2.1.1.20	Rapat-rapat koordinasi dan konsultasi ke Dalam Daerah	Jumlah rapat-rapat koordinasi dan konsultasi dalam daerah	Rancaekek	200 HOK	70.000.000	APBD Kab	PD	200 HOK	70.000.000	KEC. RANCAEKEK
x	xx	xx	xx	1	22	5.2.1.1.22	Penunjang Perayaan Hari-hari Bersejarah *)	Jumlah penunjang peringatan hari-hari bersejarah	Rancaekek	8 jenis	40.000.000	APBD Kab	PD	8 jenis	40.000.000	KEC. RANCAEKEK
x	xx	xx	xx	2		5.2.1.2	Program peningkatan sarana dan prasarana aparatur	Prosentase program peningkatan sarana dan prasarana aparatur		100 %	843.825.000			100 %	854.400.000	KEC. RANCAEKEK
x	xx	xx	xx	2	3	5.2.1.2.3	Pembangunan gedung kantor	Jumlah Pembangunan Gedung Kantor	Rancaekek	0 paket	0	APBD Kab	PD	1 paket	200.000.000	KEC. RANCAEKEK
x	xx	xx	xx	2	5	5.2.1.2.5	Pengadaan kendaraan dinas/operasional	Jumlah Pengadaan kendaraan Dinas/Operasional	Rancaekek	7 unit	250.000.000	APBD Kab	PD	0 unit	0	KEC. RANCAEKEK
x	xx	xx	xx	2	7	5.2.1.2.7	Pengadaan perlengkapan gedung kantor	Jumlah Pengadaan Perlengkapan Gedung Kantor	Rancaekek	1 paket	42.000.000	APBD Kab	PD	1 paket	44.100.000	KEC. RANCAEKEK
x	xx	xx	xx	2	10	5.2.1.2.10	Pengadaan mebeleur	Jumlah pengadaan mebelair	Rancaekek	10 jenis	37.950.000	APBD Kab	PD	5 jenis	8.050.000	KEC. RANCAEKEK
x	xx	xx	xx	2	22	5.2.1.2.22	Pemeliharaan rutin/berkala gedung kantor	Jumlah pemeliharaan rutin/berkala gedung kantor	Rancaekek	1 paket	45.500.000	APBD Kab	PD	1 paket	116.500.000	KEC. RANCAEKEK
x	xx	xx	xx	2	24	5.2.1.2.24	Pemeliharaan rutin/berkala kendaraan dinas/operasional	Jumlah pemeliharaan rutin/berkala kendaraan dinas /operasional	Rancaekek	2 jenis	83.375.000	APBD Kab	PD	2 jenis	85.750.000	KEC. RANCAEKEK
x	xx	xx	xx	2	42	5.2.1.2.42	Rehabilitasi sedang/berat rumah gedung kantor	Jumlah Rehabilitasi sedang/berat gedung kantor	Rancaekek	1 paket	330.000.000	APBD Kab	PD	1 paket	250.000.000	KEC. RANCAEKEK
x	xx	xx	xx	2	47	5.2.1.2.47	Pemeliharaan Halaman Kantor	Jumlah pemeliharaan Halaman Gedung Kantor	Rancaekek	1 paket	55.000.000	APBD Kab	PD	1 paket	150.000.000	KEC. RANCAEKEK
x	xx	xx	xx	3		5.2.1.3	Program peningkatan disiplin aparatur	Prosentase program peningkatan disiplin aparatur		100 %	81.750.000			100 %	81.750.000	KEC. RANCAEKEK
x	xx	xx	xx	3	2	5.2.1.3.2	Pengadaan pakaian dinas beserta perlengkapannya	Jumlah pengadaan pakaian dinas beserta perlengkapannya	Rancaekek	37 stel	48.500.000	APBD Kab	PD	33 stel	48.500.000	KEC. RANCAEKEK
x	xx	xx	xx	3	4	5.2.1.3.4	Pengadaan pakaian KORPRI	Jumlah pengadaan pakaian KORPRI	Rancaekek	33 stel	8.250.000	APBD Kab	PD	33 stel	8.250.000	KEC. RANCAEKEK
x	xx	xx	xx	3	5	5.2.1.3.5	Pengadaan pakaian khusus hari-hari tertentu	Jumlah pengadaan pakaian khusus hari-hari tertentu	Rancaekek	37 stel	25.000.000	APBD Kab	PD	37 stel	25.000.000	KEC. RANCAEKEK

										5.2.1.5	Program peningkatan kapasitas sumber daya aparatur						0 -					0				0 -						0	KEC. RANCAEKEK												
x	xx	xx	xx	6						5.2.1.6	Program peningkatan pengembangan sistem pelaporan capaian kinerja dan keuangan	Prosentase program peningkatan pengembangan sistem pelaporan capaian kinerja dan keuangan					100 %					19.000.000				100 %					19.100.000	KEC. RANCAEKEK													
x	xx	xx	xx	6	1	1				5.2.1.6.1	Penyusunan laporan capaian kinerja dan ikhtisar realisasi kinerja SKPD	Jumlah penyusunan laporan capaian kinerja dan ikhtisar realisasi kinerja SKPD	Rancaekek				3 dokumen					10.000.000	APBD Kab	PD		3 dokumen				10.000.000	KEC. RANCAEKEK														
x	xx	xx	xx	6	3	1				5.2.1.6.3	Penyusunan pelaporan prognosis realisasi anggaran	Jumlah penyusunan pelaporan prognosis realisasi anggaran	Rancaekek				4 dokumen					3.000.000	APBD Kab	PD		4 dokumen				3.000.000	KEC. RANCAEKEK														
x	xx	xx	xx	6	4	1				5.2.1.6.4	Penyusunan pelaporan keuangan akhir tahun	Jumlah penyusunan pelaporan keuangan akhir tahun	Rancaekek				1 dokumen					6.000.000	APBD Kab	PD		1 dokumen				6.100.000	KEC. RANCAEKEK														
											Jumlah 1											1.497.949.214																1.488.534.960	KEC. RANCAEKEK						
											1	URUSAN WAJIB PELAYANAN																																	
											1.1	Pendidikan																																	
6	0	1	1	15		1				5.1.2.15	Program Pendidikan Anak Usia Dini	Jumlah Anak Usia Dini mengikuti Pendidikan					100 %					50.000.000				100 %					50.250.000	KEC. RANCAEKEK													
6	0	1	1	15	65	1				5.1.2.15.65	Publikasi dan sosialisasi pendidikan anak usia dini	Jumlah kegiatan sosialisasi terhadap anak usia dini	Rancaekek				2 kegiatan					50.000.000	APBD Kab	PD		2 kegiatan				50.250.000	KEC. RANCAEKEK														
6	0	1	19	62		1				5.1.2.62	Program pencegahan dini dan penanggulangan korban bencana alam	Jumlah sarana dan prasarana evakuasi korban bencana alam dikecamatan (jenis)					100 %				7.950.000				100 %					7.950.000	KEC. RANCAEKEK														
6	0	1	19	62	2	1				5.1.2.62.2	Sosialisasi Penanggulangan Korban Bencana Alam lingkup Kecamatan	Jumlah sosialisasi yang dilaksanakan (kali)	Rancaekek				1 kegiatan				7.950.000	APBD Kab	PD		1 kegiatan				7.950.000	KEC. RANCAEKEK															
											1.6	Sosial																																	
6	0	1	13	15		1				5.1.2.15	Program Pemberdayaan Fakir Miskin, Komunitas Adat Terpencil (KAT) dan Penyandang Masalah Kesejahteraan Sosial (PMKS) Lainnya	Jumlah Fakir Miskin, Komunitas Adat Terpencil (KAT) dan Penyandang Masalah Kesejahteraan Sosial (PMKS) Lainnya yang terberdayakan					100 %				30.000.000				100 %					30.000.000	KEC. RANCAEKEK														
6	0	1	13	15	1	1				5.1.2.15.1	Peningkatan Kemampuan (Capacity Building) petugas dan pedamping sosial pemberdayaan fakir miskin, KAT dan PMKS lainnya	Jumlah Petugas pendamping sosial pemberdayaan fakirmiskin dan PMKS Lainnya yang meningkatkan kemampuan	Rancaekek				140 orang				30.000.000	APBD Kab	PD		140 orang				30.000.000	KEC. RANCAEKEK															
6	0	1	13	21		1				5.1.2.21	Program Pemberdayaan Kelembagaan Kesejahteraan Sosial	Jumlah Kelembagaan Kesejahteraan Sosial yang diberdayakan					100 %				30.000.000				100 %					30.000.000	KEC. RANCAEKEK														
6	0	1	13	21	3	1				5.1.2.21.3	Peningkatan kualitas SDM kesejahteraan sosial masyarakat	Jumlah kegiatan pelatihan anggota PSM	Rancaekek				2 kegiatan					30.000.000	APBD Kab	PD		2 kegiatan				30.000.000	KEC. RANCAEKEK														
6	0	1	18	51		1				5.1.2.51	Program Pembinaan dan Pemasyarakatan Olahraga	Jumlah cabang olahraga prestasi (cabor)					100 %				30.000.000				100 %					30.000.000	KEC. RANCAEKEK														
6	0	1	18	51	1	1				5.1.2.51.1	Pembinaan cabang olahraga prestasi di tingkat daerah	Jumlah cabang olahraga prestasi (cabor)	Rancaekek				1 cabor				15.000.000	APBD Kab	PD		1 cabor				15.000.000	KEC. RANCAEKEK															
6	0	1	18	51	2	1				5.1.2.51.2	Pembinaan olahraga yang berkembang di masyarakat	Jumlah cabang olahraga yang berkembang dan yang dibina (cabor)	Rancaekek				1 cabor				15.000.000	APBD Kab	PD		1 cabor				15.000.000	KEC. RANCAEKEK															
6	0	1	10	7		1				5.1.1.7	Program penataan administrasi kependudukan	Jumlah peningkatan pelayanan publik dalam bidang kependudukan					100 %				53.000.000				100 %					53.300.000	KEC. RANCAEKEK														
6	0	1	10	7	1	1				5.1.1.7.1	Peningkatan pelayanan publik dalam bidang kependudukan	Jumlah peningkatan pelayanan publik dalam bidang kependudukan	Rancaekek				1 kegiatan				53.000.000	APBD Kab	PD		1 kegiatan				53.300.000	KEC. RANCAEKEK															
6	0	1	8	8		1				5.1.2.8	Program pengembangan kinerja pengelolaan nersampahan	Jumlah sarana dan prasarana persampahan					100 %				50.000.000				100 %					50.000.000	KEC. RANCAEKEK														
6	0	1	8	8	1	1				5.1.2.8.1	penyediaan sarana dan prasarana pengelolaan persampahan	Jumlah sarana dan prasarana persampahan	Rancaekek				0 unit				0	APBD Kab	PD		0 unit				0	KEC. RANCAEKEK															
6	0	1	8	8	2	1				5.1.2.8.2	sosialisasi kebijakan pengelolaan persampahan	Jumlah kegiatan sosialisasi persampahan	Rancaekek				0 kegiatan				0	APBD Kab	PD		0 kegiatan				0	KEC. RANCAEKEK															
6	0	1	8	8	3	1				5.1.2.8.3	Peningkatan Peran Serta Masyarakat dalam Pengelolaan	Jumlah Peningkatan peran serta masyarakat dalam	Rancaekek				200 OK				50.000.000	APBD Kab	PD		200 OK				50.000.000	KEC. RANCAEKEK															
6	0	1	20	17		1				5.1.2.17	Program peningkatan dan pengembangan pengelolaan keuangan daerah	Jumlah intensifikasi dan ekstensifikasi sumber-sumber pendanaan daerah					100 %				5.000.000				100 %					5.000.000	KEC. RANCAEKEK														
6	0	1	20	17	19	1				5.1.2.17.19	Intensifikasi dan ekstensifikasi sumber-sumber pendapatan daerah	Jumlah intensifikasi dan ekstensifikasi sumber-sumber pendanaan daerah	Rancaekek				1 tahun				5.000.000	APBD Kab	PD		1 tahun				5.000.000	KEC. RANCAEKEK															
6	0	1	20	20		1				5.1.2.20	Program peningkatan sistem pengawasan internal dan pengendalian pelaksanaan kebijakan KDH	Jumlah pengendalian manajemen pelaksanaan kebijakan KDH					100 %				341.604.050				100 %					343.353.202	KEC. RANCAEKEK														

6	0	1	20	20	3	1	5.1.2.20.3	Pengendalian manajemen pelaksanaan kebijakan KDH	Jumlah pengendalian manajemen pelaksanaan kebijakan KDH	Rancaekek		25 kegiatan		341.604.050	APBD Kab	PD	25 kegiatan	343.353.202	KEC. RANCAEKEK
<b>6</b>	<b>0</b>	<b>1</b>	<b>22</b>	<b>50</b>			<b>5.1.2.50</b>	<b>Program Peningkatan Keberdayaan Masyarakat Pedesaan</b>	Jumlah pemberdayaan lembaga dan organisasi masyarakat pedesaan			100 %		<b>0</b>			100 %	<b>0</b>	KEC. RANCAEKEK
6	0	1	22	50	1	1	5.1.2.50.1	Pemberdayaan Lembaga dan Organisasi Masyarakat Pedesaan	Jumlah pemberdayaan lembaga dan organisasi masyarakat pedesaan	Rancaekek		0 kegiatan		0	APBD Kab	PD	0 kegiatan	0	KEC. RANCAEKEK
<b>6</b>	<b>0</b>	<b>1</b>	<b>6</b>	<b>52</b>		<b>1</b>	<b>5.1.2.52</b>	<b>Program perencanaan pembangunan daerah</b>	Jumlah pengembangan partisipasi masyarakat dalam perumusan program dan kebijakan layanan publik			100 %		<b>60.000.000</b>			100 %	<b>60.300.000</b>	KEC. RANCAEKEK
6	0	1	6	52	1	1	5.1.2.52.1	Pengembangan partisipasi masyarakat dalam perumusan program dan kebijakan layanan publik	Jumlah pengembangan partisipasi masyarakat dalam perumusan program dan kebijakan layanan publik	Rancaekek		1 kegiatan		60.000.000	APBD Kab	PD	1 kegiatan	60.300.000	KEC. RANCAEKEK
<b>6</b>	<b>0</b>	<b>1</b>	<b>2</b>	<b>53</b>		<b>1</b>	<b>5.1.2.53</b>	<b>Program peningkatan keselamatan ibu melahirkan dan anak</b>	Jumlah ibu hamil yang mengikuti sosialisasi untuk persalinan oleh tenaga kesehatan (orang)			100 %		<b>70.000.000</b>			100 %	<b>70.350.000</b>	KEC. RANCAEKEK
6	0	1	2	53	1	1	5.1.2.53.1	Penyuluhan kesehatan bagi ibu hamil dari keluarga kurang mampu	Jumlah ibu hamil yang mengikuti sosialisasi untuk persalinan oleh tenaga kesehatan (orang)	Rancaekek		140 orang		70.000.000	APBD Kab	PD	140 orang	70.350.000	KEC. RANCAEKEK
<b>6</b>	<b>0</b>	<b>1</b>	<b>8</b>	<b>54</b>		<b>1</b>	<b>5.1.2.54</b>	<b>Program Pengelolaan ruang terbuka hijau (RTH)</b>	Jumlah Pemeliharaan RTH (paket)			100 %		<b>21.200.000</b>			100 %	<b>21.306.000</b>	KEC. RANCAEKEK
6	0	1	8	54	7	1	5.1.2.54.7	Sosialisasi Kebijakan, Norma, Standar, Prosedur dan Manual Pengelolaan RTH	Jumlah peningkatan peran serta masyarakat dalam pengelolaan RTH	Rancaekek		70 orang		21.200.000	APBD Kab	PD	70 orang	21.306.000	KEC. RANCAEKEK
<b>6</b>	<b>0</b>	<b>1</b>	<b>19</b>	<b>56</b>		<b>1</b>	<b>5.1.2.56</b>	<b>Program pemeliharaan kantrantibmas dan pencegahan tindak kriminal</b>	Jumlah peningkatan kerjasama dengan aparat keamanan dalam teknik pencegahan kejahatan			100 %		<b>145.250.000</b>			100 %	<b>145.300.000</b>	KEC. RANCAEKEK
6	0	1	19	56	1	1	5.1.2.56.1	Peningkatan kerjasama dengan aparat keamanan dalam teknik pencegahan kejahatan	Jumlah peningkatan kerjasama dengan aparat keamanan dalam teknik pencegahan kejahatan	Rancaekek		1 kegiatan		20.250.000	APBD Kab	PD	1 kegiatan	20.300.000	KEC. RANCAEKEK
6	0	1	19	56	2	1	5.1.2.56.2	Peningkatan kapasitas aparat dalam rangka pelaksanaan siskamswakarsa di daerah	Jumlah peningkatan kapasitas aparat dalam rangka pelaksanaan siskamswakarsa di daerah	Rancaekek		12 bulan		75.000.000	APBD Kab	PD	12 bulan	75.000.000	KEC. RANCAEKEK
6	0	1	19	56	3	1	5.1.2.56.3	Peningkatan Kerjasama Dengan Aparat Dalam Pelaksanaan Pemilu	Jumlah sosialisasi dan monitoring tingkat kecamatan	Rancaekek		1 kegiatan		50.000.000	APBD Kab	PD	1 kegiatan	50.000.000	KEC. RANCAEKEK
<b>6</b>	<b>0</b>	<b>1</b>	<b>19</b>	<b>57</b>		<b>1</b>	<b>5.1.2.57</b>	<b>Program pengembangan wawasan kebangsaan</b>	Prosentase program pengembangan wawasan kebangsaan			100 %		<b>45.218.000</b>			100 %	<b>45.400.000</b>	KEC. RANCAEKEK
6	0	1	19	57	1	1	5.1.2.57.1	Peningkatan toleransi dan kerukunan dalam kehidupan beragama	Jumlah peningkatan toleransi dan kerukunan dalam kehidupan beragama	Rancaekek		2 kegiatan		20.218.000	APBD Kab	PD	2 kegiatan	19.900.000	KEC. RANCAEKEK
6	0	1	19	57	2	1	5.1.2.57.2	Peningkatan kesadaran masyarakat akan nilai-nilai luhur budaya bangsa	Jumlah peningkatan kesadaran masyarakat akan nilai-nilai luhur budaya bangsa	Rancaekek		1 kegiatan		25.000.000	APBD Kab	PD	1 kegiatan	25.500.000	KEC. RANCAEKEK
<b>6</b>	<b>0</b>	<b>1</b>	<b>22</b>	<b>59</b>		<b>1</b>	<b>5.1.2.59</b>	<b>Program peningkatan kapasitas aparatur pemerintah desa</b>	Jumlah aparatur pemerintah desa yang dibina (orang)			100 %		<b>70.000.000</b>			100 %	<b>70.000.000</b>	KEC. RANCAEKEK
6	0	1	22	59	1	1	5.1.2.59.1	Pelatihan aparatur pemerintah desa dalam bidang manajemen pemerintahan desa	Jumlah aparatur pemerintah desa yang dibina (orang)	Rancaekek		140 orang		70.000.000	APBD Kab	PD	140 orang	70.000.000	KEC. RANCAEKEK
<b>6</b>	<b>0</b>	<b>1</b>	<b>11</b>	<b>60</b>		<b>1</b>	<b>5.1.2.60</b>	<b>Program Peningkatan peran serta dan kesetaraan gender dalam pembangunan</b>	Jumlah kegiatan pembinaan organisasi perempuan			100 %		<b>85.000.000</b>			100 %	<b>85.000.000</b>	KEC. RANCAEKEK
6	0	1	11	60	1	1	5.1.2.60.1	Kegiatan pembinaan organisasi perempuan	Jumlah kegiatan pembinaan organisasi perempuan	Rancaekek		2 kegiatan		85.000.000	APBD Kab	PD	2 kegiatan	85.000.000	KEC. RANCAEKEK
<b>6</b>	<b>0</b>	<b>1</b>	<b>18</b>	<b>61</b>		<b>1</b>	<b>5.1.2.61</b>	<b>Program peningkatan peran serta kepemudaan</b>	Jumlah Peserta pembinaan pemuda (orang)			100 %		<b>10.609.000</b>			100 %	<b>10.650.000</b>	KEC. RANCAEKEK
6	0	1	18	61	1	1	5.1.2.61.1	Pembinaan Organisasi kepemudaan	Jumlah Peserta pembinaan pemuda (orang)	Rancaekek		1 kegiatan		10.609.000	APBD Kab	PD	1 kegiatan	10.650.000	KEC. RANCAEKEK
								<b>Jumlah 2</b>						<b>1.104.831.050</b>				<b>1.127.259.202</b>	KEC. RANCAEKEK
								<b>Jumlah Total (1+2)</b>						<b>2.602.780.264</b>				<b>2.615.794.162</b>	KEC. RANCAEKEK

**RUMUSAN RENCANA PROGRAM DAN KEGIATAN PD TAHUN 2019  
DAN PRAKIRAAN MAJU TAHUN 2020  
KABUPATEN BANDUNG**

Kode					Bidang Urusan Pemerintahan dan Program dan Kegiatan	Indikator Kinerja Program (Outcome) dan Kegiatan (Output)	Lokasi	Rencana Tahun 2019 (Tahun Rencana)		Sumber Dana	Catatan Penting	Prakiraan Maju Rencana Tahun 2020		Penanggungjawab	
								Target Capaian Kinerja	Kebutuhan Dana/Pagu Indikatif			Target Capaian Kinerja	Kebutuhan Dana/Pagu Indikatif		
				5.	Mewujudkan Tata Kelola Pemerintahan Yang Baik dan Bersih									KEC. SOLOKAN JERUK	
				5.1.1.1	Program Peningkatan Profesionalisme Birokrasi									KEC. SOLOKAN JERUK	
				7	KEWILAYAHAN									KEC. SOLOKAN JERUK	
				7.1	Kecamatan									KEC. SOLOKAN JERUK	
x	xx	xx	xx	1	5.2.1.1	Program Pelayanan Administrasi Perkantoran	Persentase pemenuhan operasional administrasi perkantoran		90 persen	270.784.675		90 persen	308.408.598	KEC. SOLOKAN JERUK	
x	xx	xx	xx	1	5.2.1.1.1	Penyediaan jasa surat menyurat	Jumlah surat Menyurat	Solokanjeruk	600 Buah	3.000.000	APBD Kab	PD	600 Buah	3.000.000	KEC. SOLOKAN JERUK
x	xx	xx	xx	1	5.2.1.1.2	Penyediaan jasa komunikasi, sumber daya air dan listrik	Jumlah penyediaan listrik, Air Minum, Telekomunikasi dan Internet	Solokanjeruk	12 Bulan	25.000.000	APBD Kab	PD	12 Bulan	25.000.000	KEC. SOLOKAN JERUK
x	xx	xx	xx	1	5.2.1.1.8	Penyediaan jasa kebersihan kantor	Jumlah peralatan/bahan kebersihan	Solokanjeruk	15 Jenis	30.000.000	APBD Kab	PD	15 Jenis	30.000.000	KEC. SOLOKAN JERUK
x	xx	xx	xx	1	5.2.1.1.9	Penyediaan jasa perbaikan peralatan kerja	Jumlah penyediaan jasa servise peralatan kantor	Solokanjeruk	6 unit	3.000.000	APBD Kab	PD	6 unit	3.500.000	KEC. SOLOKAN JERUK
x	xx	xx	xx	1	5.2.1.1.10	Penyediaan alat tulis kantor	Jumlah penyediaan alat tulis kantor	Solokanjeruk	26 jenis	15.000.000	APBD Kab	PD	30 jenis	15.500.000	KEC. SOLOKAN JERUK
x	xx	xx	xx	1	5.2.1.1.11	Penyediaan barang cetakan dan penggandaan	Jumlah penyediaan bahan cetakan	Solokanjeruk	6 jenis	4.784.675	APBD Kab	PD	6 jenis	5.408.598	KEC. SOLOKAN JERUK
x	xx	xx	xx	1	5.2.1.1.12	Penyediaan komponen instalasi listrik/penerangan bangunan kantor	Jumlah alat-alat listrik dan elektronik	Solokanjeruk	6 jenis	5.000.000	APBD Kab	PD	6 jenis	5.000.000	KEC. SOLOKAN JERUK
x	xx	xx	xx	1	5.2.1.1.13	Penyediaan peralatan dan perlengkapan kantor	Jumlah penyediaan peralatan dan perlengkapan kantor	Solokanjeruk	2 jenis	25.000.000	APBD Kab	PD	2 jenis	20.000.000	KEC. SOLOKAN JERUK
x	xx	xx	xx	1	5.2.1.1.14	Penyediaan peralatan rumah tangga	Jumlah penyediaan peralatan rumah tangga	Solokanjeruk	2 jenis	3.000.000	APBD Kab	PD	2 jenis	3.000.000	KEC. SOLOKAN JERUK
x	xx	xx	xx	1	5.2.1.1.15	Penyediaan bahan bacaan dan peraturan perundang-undangan	Jumlah penyediaan bahan bacaan	Solokanjeruk	2 jenis	5.000.000	APBD Kab	PD	2 jenis	5.000.000	KEC. SOLOKAN JERUK
x	xx	xx	xx	1	5.2.1.1.17	Penyediaan makanan dan minuman	Jumlah penyediaan makanan dan minuman harian pegawai, rapat dan tamu	Solokanjeruk	335 hok	15.000.000	APBD Kab	PD	335 hok	20.000.000	KEC. SOLOKAN JERUK
x	xx	xx	xx	1	5.2.1.1.18	Rapat-rapat koordinasi dan konsultasi ke luar daerah	Jumlah pegawai memenuhi undangan dan kunjungan kerja ke luar wilayah kabupaten	Solokanjeruk	8 hok	5.000.000	APBD Kab	PD	10 hok	5.000.000	KEC. SOLOKAN JERUK
x	xx	xx	xx	1	5.2.1.1.19	Penyediaan Tenaga Pendukung teknis dan Administrasi Perkantoran	Jumlah tenaga honorer pendukung administrasi teknis dan perkantoran	Solokanjeruk	72 hok	72.000.000	APBD Kab	PD	72 hok	108.000.000	KEC. SOLOKAN JERUK
x	xx	xx	xx	1	5.2.1.1.20	Rapat-rapat koordinasi dan konsultasi ke Dalam Daerah	Jumlah pegawai memenuhi undangan dan kunjungan kerja ke Luar wilayah kabupaten	Solokanjeruk	200 hok	40.000.000	APBD Kab	PD	200 hok	40.000.000	KEC. SOLOKAN JERUK
x	xx	xx	xx	1	5.2.1.1.22	Penunjang Perayaan Hari-hari Bersejarah *)	Jumlah keikutsertaan pegawai dalam peringatan hari besar daerah dan nasional	Solokanjeruk	2 jenis	20.000.000	APBD Kab	PD	2 jenis	20.000.000	KEC. SOLOKAN JERUK
x	xx	xx	xx	2	5.2.1.2	Program peningkatan sarana dan prasarana aparatur	persentase pemenuhan sarana dan prasarana penunjang aparatur		90 persen	376.000.000			90 persen	330.000.000	KEC. SOLOKAN JERUK
x	xx	xx	xx	2	5.2.1.2.5	Pengadaan kendaraan dinas/operasional	Jumlah pengadaan kendaraan dinas/operasional	Solokanjeruk	0 unit	0	APBD Kab	PD	0 unit	0	KEC. SOLOKAN JERUK
x	xx	xx	xx	2	5.2.1.2.10	Pengadaan mebeleur	Jumlah pengadaan melebeur	Solokanjeruk	2 jenis	6.000.000	APBD Kab	PD	2 jenis	5.000.000	KEC. SOLOKAN JERUK
x	xx	xx	xx	2	5.2.1.2.22	Pemeliharaan rutin/berkala gedung kantor	Jumlah pemeliharaan gedung kantor	Solokanjeruk	2 jenis	5.000.000	APBD Kab	PD	2 jenis	5.000.000	KEC. SOLOKAN JERUK
x	xx	xx	xx	2	5.2.1.2.24	Pemeliharaan rutin/berkala kendaraan dinas/operasional	Jumlah pemeliharaan kendaraan roda empat, kendaraan roda tiga dan kendaraan roda dua	Solokanjeruk	9 unit	15.000.000	APBD Kab	PD	9 unit	20.000.000	KEC. SOLOKAN JERUK
x	xx	xx	xx	2	5.2.1.2.42	Rehabilitasi sedang/berat rumah gedung kantor	Jenis rehabilitasi sedang/berat gedung kantor	Solokanjeruk	1 paket	300.000.000	APBD Kab	PD	1 paket	300.000.000	KEC. SOLOKAN JERUK
x	xx	xx	xx	2	5.2.1.2.47	Pemeliharaan Halaman Kantor	Jumlah penataan halaman kantor	Solokanjeruk	1 paket	50.000.000	APBD Kab	PD	0 paket	0	KEC. SOLOKAN JERUK
x	xx	xx	xx	3	5.2.1.3	Program peningkatan disiplin aparatur	persentase penunjang kerja aparatur		90 persen	10.000.000			90 persen	20.000.000	KEC. SOLOKAN JERUK
x	xx	xx	xx	3	5.2.1.3.2	Pengadaan pakaian dinas beserta perlengkapannya	Jumlah penyediaan pakaian dinas	Solokanjeruk	25 stel	0	APBD Kab	PD	25 stel	10.000.000	KEC. SOLOKAN JERUK
x	xx	xx	xx	3	5.2.1.3.5	Pengadaan pakaian khusus hari-hari tertentu	Jumlah penyediaan pakaian olahraga	Solokanjeruk	25 stel	10.000.000	APBD Kab	PD	25 stel	10.000.000	KEC. SOLOKAN JERUK

x	xx	xx	xx	5			5.2.1.5	Program peningkatan kapasitas sumber daya aparatur	persentase peserta sosialisasi peraturan perundang-undangan			90 persen		10.000.000			90 persen	36.000.000	KEC. SOLOKAN JERUK
x	xx	xx	xx	5	2	1	5.2.1.5.2	Sosialisasi peraturan perundang-undangan	Jumlah sosialisasi peraturan perundang-undangan	Solokanjeruk		0 kegiatan		0	APBD Kab	PD	1 kegiatan	6.000.000	KEC. SOLOKAN JERUK
x	xx	xx	xx	5	3	1	5.2.1.5.3	Bimbingan teknis implementasi peraturan perundang-undangan	Jumlah bimbingan teknis implementasi perundang-undangan	Solokanjeruk		1 kegiatan		10.000.000	APBD Kab	PD	1 kegiatan	30.000.000	KEC. SOLOKAN JERUK
x	xx	xx	xx	6			5.2.1.6	Program peningkatan pengembangan sistem pelaporan capaian kinerja dan keuangan	persentase ketersediaan laporan capaian kinerja dan keuangan			90 persen		8.000.000			90 persen	8.000.000	KEC. SOLOKAN JERUK
x	xx	xx	xx	6	1	1	5.2.1.6.1	Penyusunan laporan capaian kinerja dan ikhtisar realisasi kinerja SKPD	Jumlah penyusunan laporan capaian kinerja dan ikhtisar realisasi kinerja SKPD	Solokanjeruk		4 jenis		2.000.000	APBD Kab	PD	4 jenis	2.000.000	KEC. SOLOKAN JERUK
x	xx	xx	xx	6	2	1	5.2.1.6.2	Penyusunan laporan keuangan semesteran	Jumlah dokumen laporan keuangan semesteran	Solokanjeruk		1 jenis		2.000.000	APBD Kab	PD	1 jenis	2.000.000	KEC. SOLOKAN JERUK
x	xx	xx	xx	6	3	1	5.2.1.6.3	Penyusunan pelaporan prognosis realisasi anggaran	Jumlah dokumen pelaporan prognosis realisasi anggaran	Solokanjeruk		1 jenis		2.000.000	APBD Kab	PD	1 jenis	2.000.000	KEC. SOLOKAN JERUK
x	xx	xx	xx	6	4	1	5.2.1.6.4	Penyusunan pelaporan keuangan akhir tahun	Jumlah dokumen laporan keuangan akhir tahun	Solokanjeruk		1 jenis		2.000.000	APBD Kab	PD	1 jenis	2.000.000	KEC. SOLOKAN JERUK
<b>Jumlah 1</b>														<b>674.784.675</b>				<b>702.408.598</b>	<b>KEC. SOLOKAN JERUK</b>
6	0	1	10	7		1	5.1.1.7	Program penataan administrasi kependudukan	persentase masyarakat yang sudah memiliki KTP lingkup kecamatan			80 persen		25.000.000			85 persen	25.000.000	KEC. SOLOKAN JERUK
6	0	1	10	7	1	1	5.1.1.7.1	Peningkatan pelayanan publik dalam bidang kependudukan	Jumlah sosialisasi pelayanan publik dalam bidang kependudukan	Solokanjeruk		2 kegiatan		25.000.000	APBD Kab	PD	2 kegiatan	25.000.000	KEC. SOLOKAN JERUK
6	0	1	8	8		1	5.1.2.8	Program pengembangan kinerja pengelolaan persampahan	persentase cakupan pelayanan persampahan			61 persen		59.000.000			62 persen	34.000.000	KEC. SOLOKAN JERUK
6	0	1	8	8	1	1	5.1.2.8.1	penyediaan sarana dan prasarana pengelolaan persampahan	Jumlah penyediaan prasarana dan sarana pengelolaan persampahan	Solokanjeruk		2 unit		20.000.000	APBD Kab	PD	2 unit	0	KEC. SOLOKAN JERUK
6	0	1	8	8	2	1	5.1.2.8.2	sosialisasi kebijakan pengelolaan persampahan	Jumlah sosialisasi kebijakan pengelolaan persampahan	Solokanjeruk		1 kegiatan		15.000.000	APBD Kab	PD	0 kegiatan	10.000.000	KEC. SOLOKAN JERUK
6	0	1	8	8	3	1	5.1.2.8.3	Peningkatan Peran Serta Masyarakat dalam Pengelolaan Persampahan	Jumlah Petugas pengelola persampahan	Solokanjeruk		2 OK		24.000.000	APBD Kab	PD	2 OK	24.000.000	KEC. SOLOKAN JERUK
6	0	1	20	17		1	5.1.2.17	Program peningkatan dan pengembangan pengelolaan keuangan daerah	prosentase capaian retribusi kecamatan pada tahun berkenaan	Solokanjeruk		82 persen		5.000.000			83 persen	6.000.000	KEC. SOLOKAN JERUK
6	0	1	20	17	19	1	5.1.2.17.19	Intensifikasi dan ekstensifikasi sumber-sumber pendapatan daerah	Jumlah pelaksanaan kegiatan pengendalian sumber-sumber pendapatan daerah	Solokanjeruk		1 kegiatan		5.000.000	APBD Kab	PD	1 kegiatan	6.000.000	KEC. SOLOKAN JERUK
6	0	1	22	19			5.1.2.19	Program pembinaan dan fasilitasi pengelolaan keuangan desa	prosentase kesesuaian dalam pengelolaan keuangan desa			0 persen		0			0 persen	0	KEC. SOLOKAN JERUK
6	0	1	22	19	1	1	5.1.2.19.1	Evaluasi rancangan peraturan desa tentang APB Desa	Jumlah evaluasi rancangan peraturan desa	Solokanjeruk		0 kegiatan		0	APBD Kab	PD	0 kegiatan	0	KEC. SOLOKAN JERUK
6	0	1	22	19	5	1	5.1.2.19.5	Monitoring, evaluasi dan pelaporan pengelolaan keuangan Desa	Jumlah Monitoring, evaluasi dan pelaporan pengelolaan keuangan Desa	Solokanjeruk		0 Kegiatan		0	APBD Kab	PD	0 Kegiatan	0	KEC. SOLOKAN JERUK
6	0	1	20	20		1	5.1.2.20	Program peningkatan sistem pengawasan internal dan pengendalian pelaksanaan kebijakan KDH	prosentase pelimpahan kewenangan bupati kepada camat yang dilaksanakan tingkat kecamatan			86 persen		50.000.000			87 persen	60.000.000	KEC. SOLOKAN JERUK
6	0	1	20	20	3	1	5.1.2.20.3	Pengendalian manajemen pelaksanaan kebijakan KDH	Jumlah pelaksanaan kegiatan pengawasan internal dan pengendalian manajemen pelaksanaan kebijakan KDH	Solokanjeruk		7 kegiatan		50.000.000	APBD Kab	PD	7 kegiatan	60.000.000	KEC. SOLOKAN JERUK
6	0	1	22	50		1	5.1.2.50	Program Peningkatan Keberdayaan Masyarakat Pedesaan	Prosentase lembaga dan organisasi masyarakat yang terlibat dalam pembangunan tingkat kecamatan			72 persen		20.000.000			72 persen	15.000.000	KEC. SOLOKAN JERUK
6	0	1	22	50	1	1	5.1.2.50.1	Pemberdayaan Lembaga dan Organisasi Masyarakat Pedesaan	Jumlah pelaksanaan pembinaan pemberdayaan lembaga dan organisasi masyarakat pedesaan	Solokanjeruk		1 kegiatan		20.000.000	APBD Kab	PD	1 kegiatan	15.000.000	KEC. SOLOKAN JERUK
6	0	1	18	51		1	5.1.2.51	Program Pembinaan dan Pemasarakatan Olahraga	Jumlah klub olahraga menurut cabang olahraga tingkat kecamatan			5 CLUB		30.000.000			6 CLUB	30.000.000	KEC. SOLOKAN JERUK
6	0	1	18	51	1	1	5.1.2.51.1	Pembinaan cabang olahraga prestasi di tingkat daerah	Jumlah pelaksanaan kegiatan pembinaan cabang olahraga prestasi di tingkat daerah	Solokanjeruk		1 kegiatan		15.000.000	APBD Kab	PD	1 kegiatan	15.000.000	KEC. SOLOKAN JERUK

6	0	1	18	51	2	1	5.1.2.51.2	Pembinaan olahraga yang berkembang di masyarakat	Jumlah pelaksanaan kegiatan pembinaan olahraga yang berkembang dimasyarakat	Solokanjeruk		1 kegiatan		15.000.000	APBD Kab	PD	1 kegiatan	15.000.000	KEC. SOLOKAN JERUK
6	0	1	6	52		1	5.1.2.52	<b>Program perencanaan pembangunan daerah</b>	prosenrase usulan program/kegiatan kecamatan yang ditetapkan dalam RKPD			90 persen		35.000.000			90 persen	35.000.000	KEC. SOLOKAN JERUK
6	0	1	6	52	1	1	5.1.2.52.1	Pengembangan partisipasi masyarakat dalam perumusan program dan kebijakan layanan publik	Jumlah kegiatan dalam perencanaan pembangunan tingkat kecamatan	Solokanjeruk		1 kegiatan		35.000.000	APBD Kab	PD	1 kegiatan	35.000.000	KEC. SOLOKAN JERUK
6	0	1	2	53		1	5.1.2.53	<b>Program peningkatan keselamatan ibu melahirkan dan anak</b>	Prosentase persalinan yang ditolong oleh tenaga kesehatan yang berkompeten skala kecamatan			78 persen		20.000.000			80 persen	20.000.000	KEC. SOLOKAN JERUK
6	0	1	2	53	1	1	5.1.2.53.1	Penyuluhan kesehatan bagi ibu hamil dari keluarga kurang mampu	Jumlah pelaksanaan kegiatan penyuluhan kesehatan bagi ibu hamil dari keluarga tidak mampu	Solokanjeruk		1 kegiatan		20.000.000	APBD Kab	PD	1 kegiatan	20.000.000	KEC. SOLOKAN JERUK
6	0	1	8	54			5.1.2.54	<b>Program Pengelolaan ruang terbuka hijau (RTH)</b>	Persentase Pengelolaan Ruang Terbuka Hijau (RTH) Tingkat Kecamatan Solokanjeruk			0 Rp		0			0 Rp	0	KEC. SOLOKAN JERUK
6	0	1	8	54	6	1	5.1.2.54.6	Pemeliharaan RTH	Jumlah Pemeliharaan RTH			0 kegiatan		0	APBD Kab	PD	0 kegiatan	0	KEC. SOLOKAN JERUK
6	0	1	8	54	7	1	5.1.2.54.7	Sosialisasi Kebijakan, Norma, Standar, Prosedur dan Manual Pengelolaan RTH	Jumlah Sosialisasi Kebijakan Norma, Standar, prosedur dan manual pengelolaan RTH	Solokanjeruk		0 kegiatan		0	APBD Kab	PD	0 kegiatan	0	KEC. SOLOKAN JERUK
6	0	1	19	56		1	5.1.2.56	<b>Program pemeliharaan kantrantibmas dan pencegahan tindak kriminal</b>	Prosentase masyarakat yang mengikuti sosialisasi kewaspadaan dini/deteksi dini			81 persen		85.000.000			82 persen	80.000.000	KEC. SOLOKAN JERUK
6	0	1	19	56	1	1	5.1.2.56.1	Peningkatan kerjasama dengan aparat keamanan dalam teknik pencegahan kejahatan	Jumlah pelaksanaan bimbingan teknis tentang pencegahan tindak kriminal	Solokanjeruk		1 kegiatan		20.000.000	APBD Kab	PD	1 kegiatan	15.000.000	KEC. SOLOKAN JERUK
6	0	1	19	56	2	1	5.1.2.56.2	Peningkatan kapasitas aparat dalam rangka pelaksanaan siskamswakarsa di daerah	Jumlah pelaksanaan piket kantor	Solokanjeruk		12 bulan		65.000.000	APBD Kab	PD	12 bulan	65.000.000	KEC. SOLOKAN JERUK
																			KEC. SOLOKAN JERUK
6	0	1	19	57		1	5.1.2.57	<b>Program pengembangan wawasan kebangsaan</b>	Prosentase masyarakat yang mengikuti sosialisasi tentang wawasan kebangsaan			81 persen		30.000.000			82 persen	30.000.000	KEC. SOLOKAN JERUK
6	0	1	19	57	1	1	5.1.2.57.1	Peningkatan toleransi dan kerukunan dalam kehidupan beragama	Jumlah pelaksanaan kegiatan peningkatan toleransi	Solokanjeruk		2 kegiatan		15.000.000	APBD Kab	PD	2 kegiatan	15.000.000	KEC. SOLOKAN JERUK
6	0	1	19	57	2	1	5.1.2.57.2	Peningkatan kesadaran masyarakat akan nilai-nilai luhur budaya bangsa	Jumlah pelaksanaan kegiatan peningkatan kesadaran masyarakat	Solokanjeruk		2 kegiatan		15.000.000	APBD Kab	PD	1 kegiatan	15.000.000	KEC. SOLOKAN JERUK
6	0	1	22	59		1	5.1.2.59	<b>Program peningkatan kapasitas aparat pemerintah desa</b>	persentase kesesuaian/kapasitas sumber daya aparat			72 persen		20.000.000			73 persen	20.000.000	KEC. SOLOKAN JERUK
6	0	1	22	59	1	1	5.1.2.59.1	Pelatihan aparat pemerintah desa dalam bidang manajemen pemerintahan desa	Jumlah pelaksanaan pelatihan aparat pemerintah desa	Solokanjeruk		2 kegiatan		20.000.000	APBD Kab	PD	2 kegiatan	20.000.000	KEC. SOLOKAN JERUK
6	0	1	11	60		1	5.1.2.60	<b>Program Peningkatan peran serta dan kesetaraan jender dalam pembangunan</b>	Jumlah kelembagaan organisasi perempuan di tingkat kecamatan (LSM/Non LSM) (Orniasasi)			2 organisasi		56.000.000			2 organisasi	58.000.000	KEC. SOLOKAN JERUK
6	0	1	11	60	1	1	5.1.2.60.1	Kegiatan pembinaan organisasi perempuan	Jumlah pelaksanaan kegiatan pembinaan organisasi perempuan/PKK, P2TP2A, P2WKSS, POSYANDU	Solokanjeruk		3 kegiatan		56.000.000	APBD Kab	PD	3 kegiatan	58.000.000	KEC. SOLOKAN JERUK
6	0	1	18	61		1	5.1.2.61	<b>Program peningkatan peran serta kenemudaan</b>	Jumlah pemuda berprestasi skala kecamatan (orang)			6 orang		15.000.000			7 orang	15.000.000	KEC. SOLOKAN JERUK
6	0	1	18	61	1	1	5.1.2.61.1	Pembinaan Organisasi kepemudaan	Jumlah pelaksanaan kegiatan pembinaan organisasi kepemudaan	Solokanjeruk		1 kegiatan		15.000.000	APBD Kab	PD	1 kegiatan	15.000.000	KEC. SOLOKAN JERUK
6	0	1	19	62			5.1.2.62	<b>Program pencegahan dini dan penanggulangan korban bencana alam</b>	Persentase Pencegahan dini dan penanggulangan korban bencana alam			0 jenis		0			0 jenis	0	KEC. SOLOKAN JERUK
6	0	1	19	62	1	1	5.1.2.62.1	Pengadaan sarana dan prasarana evakuasi penduduk dari ancaman/ korban bencana alam	Jumlah Pengadaan sarana dan prasarana evakuasi penduduk dari ancaman / korban bencana alam	Solokanjeruk		0 jenis		0	APBD Kab	PD	0 jenis	0	KEC. SOLOKAN JERUK
6	0	1	19	62	2	1	5.1.2.62.2	Sosialisasi Penanggulangan Korban Bencana Alam lingkup Kecamatan	-	Solokanjeruk		0 -		0	APBD Kab	PD	0 -	0	KEC. SOLOKAN JERUK
																			KEC. SOLOKAN JERUK

6	0	1	15	72			5.1.2.72	<b>Program Penciptaan Iklim Usaha Kecil Menengah yang Kondusif</b>	Persentase jumlah UMKM yang maju			0 Rp		0			0 Rp		0	KEC. SOLOKAN JERUK
6	0	1	15	72	1	1	5.1.2.72.1	Sosialisasi Kebijakan tentang Usaha Kecil Menengah	Jumlah Sosialisasi kebijakan tentang usaha kecil menengah	Solokanjeruk		0 kegiatan		0	APBD Kab	PD	0 kegiatan		0	KEC. SOLOKAN JERUK
6	0	1	1	84			5.1.2.84	<b>Program Pendidikan Non Formal</b>	Prosentase Anak Putus Sekolah			0 Persen		0			0 Persen		0	KEC. SOLOKAN JERUK
6	0	1	1	84	1	1	5.1.2.84.1	Sosialisasi Masyarakat Peduli Pendidikan	Jumlah Sosialisasi Masyarakat Peduli Pendidikan	Solokanjeruk		0 Kegiatan		0	APBD Kab	PD	1 Kegiatan		0	KEC. SOLOKAN JERUK
								<b>Jumlah 2</b>						<b>450.000.000</b>					<b>428.000.000</b>	KEC. SOLOKAN JERUK
								<b>Jumlah Total (1+2)</b>						<b>1.124.784.675</b>					<b>1.130.408.598</b>	KEC. SOLOKAN JERUK

**RUMUSAN RENCANA PROGRAM DAN KEGIATAN PD TAHUN 2019  
DAN PRAKIRAAN MAJU TAHUN 2020  
KABUPATEN BANDUNG**

Kode					Bidang Urusan Pemerintahan dan Program dan Kegiatan	Indikator Kinerja Program (Outcome) dan Kegiatan (Output)	Lokasi	Rencana Tahun 2019 (Tahun Rencana) Target Capaian Kinerja		Kebutuhan Dana/Pagu Indikatif	Sumber Dana	Catatan Penting	Prakiraan Maju Rencana Tahun 2020 Target Capaian Kinerja		Kebutuhan Dana/Pagu Indikatif	Penanggungjawab
				5.	<b>Mewujudkan Tata Kelola Pemerintahan Yang Baik dan Bersih</b>											KEC. SOREANG
				5.1.1.1	<b>Program Peningkatan Profesionalisme Birokrasi</b>											KEC. SOREANG
				7	<b>KEWILAYAHAN</b>											KEC. SOREANG
				7.1	<b>Kecamatan</b>											KEC. SOREANG
x	xx	xx	xx	1	5.2.1.1	<b>Program Pelayanan Administrasi Perkantoran</b>	Prosentase Program Penataan Administrasi Perkantoran		100 %	<b>489.000.000</b>			100 %	<b>484.500.000</b>		KEC. SOREANG
x	xx	xx	xx	1	5.2.1.1.1	Penyediaan jasa surat menyurat	Jumlah penyediaan surat menyurat	Soreang	12 BULAN	8.000.000	APBD Kab	PD	12 BULAN	8.000.000		KEC. SOREANG
x	xx	xx	xx	1	5.2.1.1.2	Penyediaan jasa komunikasi, sumber daya air dan listrik	Jumlah penyediaan jasa komunikasi sumberdaya air dan listrik	Soreang	12 bulan	48.000.000	APBD Kab	PD	12 bulan	48.000.000		KEC. SOREANG
x	xx	xx	xx	1	5.2.1.1.3	Penyediaan jasa peralatan dan perlengkapan kantor	Jumlah Penyediaan dan perlengkapan Kantor	Soreang	0 Jenis	0	APBD Kab	PD	0 Jenis	0		KEC. SOREANG
x	xx	xx	xx	1	5.2.1.1.6	Penyediaan jasa pemeliharaan dan perizinan kendaraan dinas/operasional	Jumlah pembayaran pajak kendaraan	Soreang	1 Tahun	35.000.000	APBD Kab	PD	1 Tahun	35.000.000		KEC. SOREANG
x	xx	xx	xx	1	5.2.1.1.7	Penyediaan jasa administrasi keuangan	Jumlah laporan Keuangan	Soreang	3 laporan	5.000.000	APBD Kab	PD	3 laporan	5.000.000		KEC. SOREANG
x	xx	xx	xx	1	5.2.1.1.8	Penyediaan jasa kebersihan kantor	Jumlah penyediaan jasa kebersihan kantor	Soreang	35 Hok	41.000.000	APBD Kab	PD	35 Hok	41.000.000		KEC. SOREANG
x	xx	xx	xx	1	5.2.1.1.9	Penyediaan jasa perbaikan peralatan kerja	Jumlah Penyediaan jasa perbaikan kerja	Soreang	1 paket	4.000.000	APBD Kab	PD	1 paket	4.500.000		KEC. SOREANG
x	xx	xx	xx	1	5.2.1.1.10	Penyediaan alat tulis kantor	Jumlah Penyediaan Alat tulis kantor	Soreang	43 Jenis	30.000.000	APBD Kab	PD	43 Jenis	30.000.000		KEC. SOREANG
x	xx	xx	xx	1	5.2.1.1.11	Penyediaan barang cetakan dan pengandaan	Jumlah penyediaan barang cetakan dan pengandaan	Soreang	13 Jenis	10.000.000	APBD Kab	PD	13 Jenis	10.000.000		KEC. SOREANG
x	xx	xx	xx	1	5.2.1.1.12	Penyediaan komponen instalasi listrik/penerangan bangunan kantor	Jumlah Penyediaan komponen instalasi listrik/penerangan bangunan kantor	Soreang	14 Jenis	20.000.000	APBD Kab	PD	14 Jenis	20.000.000		KEC. SOREANG
x	xx	xx	xx	1	5.2.1.1.13	Penyediaan peralatan dan perlengkapan kantor	Jumlah Penyediaan komponen instalasi listrik/penerangan bangunan kantor	Soreang	0 Jenis	80.000.000	APBD Kab	PD	0 Jenis	80.000.000		KEC. SOREANG
x	xx	xx	xx	1	5.2.1.1.14	Penyediaan peralatan rumah tangga	Jumlah Penyediaan peralatan rumah tangga	Soreang	20 Jenis	15.000.000	APBD Kab	PD	20 Jenis	10.000.000		KEC. SOREANG
x	xx	xx	xx	1	5.2.1.1.15	Penyediaan bahan bacaan dan peraturan perundang-undangan	Jumlah penyediaan bahan bacaan dan peraturan perundang-undangan	Soreang	2 jenis	10.000.000	APBD Kab	PD	2 jenis	10.000.000		KEC. SOREANG
x	xx	xx	xx	1	5.2.1.1.17	Penyediaan makanan dan minuman	Jumlah penyediaan makanan dan minuman	Soreang	957 Dus	30.000.000	APBD Kab	PD	1.197 Dus	30.000.000		KEC. SOREANG
x	xx	xx	xx	1	5.2.1.1.18	Rapat-rapat koordinasi dan konsultasi ke luar daerah	Jumlah rapat-rapat koordinasi dan konsultasi luar daerah	Soreang	60 Hok	80.000.000	APBD Kab	PD	75 Hok	80.000.000		KEC. SOREANG
x	xx	xx	xx	1	5.2.1.1.20	Rapat-rapat koordinasi dan konsultasi ke Dalam Daerah	Jumlah rapat-rapat koordinasi dan konsultasi dalam daerah	Soreang	105 HOK	48.000.000	APBD Kab	PD	132 HOK	48.000.000		KEC. SOREANG
x	xx	xx	xx	1	5.2.1.1.22	Penunjang Perayaan Hari-hari Bersejarah *)	Jumlah penunjang peringatan hari-hari bersejarah	Soreang	12 -	25.000.000	APBD Kab	PD	12 -	25.000.000		KEC. SOREANG
x	xx	xx	xx	2	5.2.1.2	<b>Program peningkatan sarana dan prasarana aparatur</b>	Jumlah Sarana dan prasarana aparatur		1 paket	<b>1.130.000.000</b>			1 paket	<b>1.058.723.762</b>		KEC. SOREANG
x	xx	xx	xx	2	5.2.1.2.10	Pengadaan mebeleur	Pengadaan Mebeler	Soreang	1 Paket	130.000.000	APBD Kab	PD	1 Paket	30.000.000		KEC. SOREANG
x	xx	xx	xx	2	5.2.1.2.22	Pemeliharaan rutin/berkala gedung kantor	Jumlah Pemeliharaan rutin /berkala gedung kantor	Soreang	1 paket	0	APBD Kab	PD	1 paket	0		KEC. SOREANG
x	xx	xx	xx	2	5.2.1.2.24	Pemeliharaan rutin/berkala kendaraan dinas/operasional	Jumlah Pemeliharaan rutin kendaraan dinas	Soreang	1 Unit	0	APBD Kab	PD	1 Unit	0		KEC. SOREANG
x	xx	xx	xx	2	5.2.1.2.42	Rehabilitasi sedang/berat rumah gedung kantor	Jumlah Gedung	Soreang	1 Unit	1.000.000.000	APBD Kab	PD	1 Unit	1.028.723.762		KEC. SOREANG
x	xx	xx	xx	3	5.2.1.3	<b>Program peningkatan disiplin aparatur</b>	-		0 -	<b>48.000.000</b>			0 -	<b>42.000.000</b>		KEC. SOREANG
x	xx	xx	xx	3	5.2.1.3.2	Pengadaan pakaian dinas beserta perlengkapannya	Jumlah pengadaan pakaian dinas beserta perlengkapannya	Soreang	30 setel	12.000.000	APBD Kab	PD	30 setel	12.000.000		KEC. SOREANG
x	xx	xx	xx	3	5.2.1.3.4	Pengadaan pakaian KORPRI	Jumlah Pengadaan Pakaian KORPRI	Soreang	30 Piece	6.000.000	APBD Kab	PD	0 Piece	0		KEC. SOREANG
x	xx	xx	xx	3	5.2.1.3.5	Pengadaan pakaian khusus hari-hari tertentu	Jumlah pengadaan pakaian khusus hari-hari tertentu	Soreang	43 setel	30.000.000	APBD Kab	PD	43 setel	30.000.000		KEC. SOREANG
x	xx	xx	xx	5	5.2.1.5	<b>Program peningkatan kapasitas sumber daya aparatur</b>	-		0 -	<b>30.000.000</b>			0 -	<b>25.000.000</b>		KEC. SOREANG
x	xx	xx	xx	5	5.2.1.5.2	Sosialisasi peraturan perundang-undangan	Jumlah sosialisasi peraturan perundang undangan	Soreang	30 orang	30.000.000	APBD Kab	PD	30 orang	25.000.000		KEC. SOREANG



x	xx	xx	xx	6			5.2.1.6	<b>Program peningkatan pengembangan sistem pelaporan capaian kinerja dan keuangan</b>	-			0 -		<b>10.000.000</b>			0 -	<b>10.000.000</b>	KEC. SOREANG
x	xx	xx	xx	6	1	1	5.2.1.6.1	Penyusunan laporan capaian kinerja dan ikhtisar realisasi kinerja SKPD	Jumlah penyusunan laporan capaian kinerja dan ikhtisar realisasi kinerja SKPD	Soreang		4 dokumen		5.000.000	APBD Kab	PD	4 dokumen	5.000.000	KEC. SOREANG
x	xx	xx	xx	6	4	1	5.2.1.6.4	Penyusunan pelaporan keuangan akhir tahun	-	Soreang		0 -		5.000.000	APBD Kab	PD	0 -	5.000.000	KEC. SOREANG
								<b>Jumlah 1</b>						<b>1.707.000.000</b>				<b>1.620.223.762</b>	<b>KEC. SOREANG</b>
6	0	1	10	7		1	5.1.1.7	<b>Program penataan administrasi kependudukan</b>	Persentase masyarakat yang memiliki adm kependudukan			78 %		<b>60.000.000</b>			79 %	<b>55.000.000</b>	KEC. SOREANG
6	0	1	10	7	1	1	5.1.1.7.1	Peningkatan pelayanan publik dalam bidang kependudukan	Persentase peningkatan peran serta masyarakat dalam hal pelayanan publik dalam bidang kependudukan	Soreang		100 %		30.000.000	APBD Kab	PD	100 %	25.000.000	KEC. SOREANG
6	0	1	10	7	2	1	5.1.1.7.2	Sosialisasi kebijakan kependudukan	Jumlah peserta sosialisasi			100 Orang		30.000.000	APBD Kab	PD	100 Orang	30.000.000	KEC. SOREANG
6	0	1	8	8		1	5.1.2.8	<b>Program pengembangan kinerja pengelolaan persampahan</b>	Jumlah Peningkatan peran serta masyarakat dalam pengelolaan persampahan			2 KEGIATAN		<b>110.000.000</b>			2 KEGIATAN	<b>50.000.000</b>	KEC. SOREANG
6	0	1	8	8	1	1	5.1.2.8.1	penyediaan sarana dan prasarana pengelolaan persampahan	Jumlah Peningkatan peran serta masyarakat dalam pengelolaan persampahan	Soreang		1 Kegiatan		50.000.000	APBD Kab	PD	1 Kegiatan	0	KEC. SOREANG
6	0	1	8	8	2	1	5.1.2.8.2	sosialisasi kebijakan pengelolaan persampahan	Jumlah Peserta Yang Mengikuti Sosialisasi Bersampahan	Soreang		100 Orang		30.000.000	APBD Kab	PD	100 Orang	25.000.000	KEC. SOREANG
6	0	1	8	8	3	1	5.1.2.8.3	Peningkatan Peran Serta Masyarakat dalam Pengelolaan Bersampahan	Jumlah peran serta masyarakat dalam penf gelolaan persampahan	Soreang		100 orang		30.000.000	APBD Kab	PD	100 orang	25.000.000	KEC. SOREANG
6	0	1	20	17		1	5.1.2.17	<b>Program peningkatan dan pengembangan pengelolaan keuangan daerah</b>	Jumlah Peningkatan dan pengembangan pengeloal keuangan daerah			1 Kegiatan		<b>30.000.000</b>			1 Kegiatan	<b>30.000.000</b>	KEC. SOREANG
6	0	1	20	17	19	1	5.1.2.17.19	Intensifikasi dan ekstensifikasi sumber-sumber pendapatan daerah	Jumlah intensifikasi dan eksentifikasi sumber sumber pendapatan daerah	Soreang		1 kegitan		30.000.000	APBD Kab	PD	1 kegitan	30.000.000	KEC. SOREANG
6	0	1	20	20		1	5.1.2.20	<b>Program peningkatan sistem pengawasan internal dan pengendalian pelaksanaan kebijakan KDH</b>	Jumlah pengendalian manajemen pelaksanaan kebijakan KDH			25 Kegiatan		<b>106.285.862</b>			25 Kegiatan	<b>261.028.528</b>	KEC. SOREANG
6	0	1	20	20	3	1	5.1.2.20.3	Pengendalian manajemen pelaksanaan kebijakan KDH	Jumlah pengendalian manajemen pelaksanaan kebijakan KDH	Soreang		25 Kegiatan		106.285.862	APBD Kab	PD	25 Kegiatan	261.028.528	KEC. SOREANG
6	0	1	22	50		1	5.1.2.50	<b>Program Peningkatan Keberdayaan Masyarakat Pedesaan</b>	Jumlah aparaturn pemerintah desa yang dibina (orang)			100 orang		<b>30.000.000</b>			100 orang	<b>30.000.000</b>	KEC. SOREANG
6	0	1	22	50	1	1	5.1.2.50.1	Pemberdayaan Lembaga dan Organisasi Masyarakat Pedesaan	Jumlah aparaturn pemerintah desa yang dibina (orang)	Soreang		1 Kegiatan		30.000.000	APBD Kab	PD	1 Kegiatan	30.000.000	KEC. SOREANG
6	0	1	18	51		1	5.1.2.51	<b>Program Pembinaan dan Pemasarakan Olahraga</b>	-Jumlah cabang olahraga prestasi (cabor)			2 Cabor		<b>60.000.000</b>			3 Cabor	<b>60.000.000</b>	KEC. SOREANG
6	0	1	18	51	1	1	5.1.2.51.1	Pembinaan cabang olahraga prestasi di tingkat daerah	Jumlah cabang olahraga prestasi (cabor)	Soreang		2 Cabor		30.000.000	APBD Kab	PD	2 Cabor	30.000.000	KEC. SOREANG
6	0	1	18	51	2	1	5.1.2.51.2	Pembinaan olahraga yang berkembang di masyarakat	Jumlah cabang olahraga yang berkembang dan yang dibina (cabor)	Soreang		0 Cabor		30.000.000	APBD Kab	PD	1 Cabor	30.000.000	KEC. SOREANG
6	0	1	6	52		1	5.1.2.52	<b>Program perencanaan pembangunan daerah</b>	Jumlah pengembangan partisipasi masyarakat dalam perumusan program dan kebijakan layanan publik			1 Kegiatan		<b>60.000.000</b>			1 Kegiatan	<b>65.000.000</b>	KEC. SOREANG
6	0	1	6	52	1	1	5.1.2.52.1	Pengembangan partisipasi masyarakat dalam perumusan program dan kebijakan layanan publik	Jumlah pengembangan partisipasi masyarakat dalam perumusan program dan kebijakan layanan publik			1 Kegiatan		60.000.000	APBD Kab	PD	1 Kegiatan	65.000.000	KEC. SOREANG
6	0	1	2	53		1	5.1.2.53	<b>Program peningkatan keselamatan ibu melahirkan dan anak</b>	jumlah ibu hamil yang mengikuti sosialisasi untuk persalinan oleh tenaga kesehatan (orang)			100 orang		<b>30.000.000</b>			100 orang	<b>40.000.000</b>	KEC. SOREANG
6	0	1	2	53	1	1	5.1.2.53.1	Penyuluhan kesehatan bagi ibu hamil dari keluarga kurang mampu	jumlah ibu hamil yang mengikuti sosialisasi untuk persalinan oleh tenaga kesehatan (orang)	Soreang		100 Orang		30.000.000	APBD Kab	PD	100 Orang	40.000.000	KEC. SOREANG
6	0	1	19	56		1	5.1.2.56	<b>Program pemeliharaan kanrantibmas dan pencegahan tindak kriminal</b>	-			12 bulan		<b>105.000.000</b>			12 bulan	<b>105.000.000</b>	KEC. SOREANG
6	0	1	19	56	1	1	5.1.2.56.1	Peningkatan kerjasama dengan aparat keamanan dalam teknik pencegahan kejahatan	Jumlah peningkatan kerjasama dengan aparat keamanan dalam teknik pencegahan kejahatan	Soreang		1 Kegiatan		30.000.000	APBD Kab	PD	1 Kegiatan	30.000.000	KEC. SOREANG

6	0	1	19	56	2	1	5.1.2.56.2	Peningkatan kapasitas aparat dalam rangka pelaksanaan siskamswakarsa di daerah	Jumlah peningkatan kapasitas aparat dalam rangka pelaksanaan siskamswakarsa di daerah	Soreang	12 Bulan	75.000.000	APBD Kab	PD	12 Bulan	75.000.000	KEC. SOREANG
<b>6</b>	<b>0</b>	<b>1</b>	<b>19</b>	<b>57</b>		<b>1</b>	<b>5.1.2.57</b>	<b>Program pengembangan wawasan kebangsaan</b>	-		2 Kegiatan	<b>60.000.000</b>			2 Kegiatan	<b>60.000.000</b>	KEC. SOREANG
6	0	1	19	57	1	1	5.1.2.57.1	Peningkatan toleransi dan kerukunan dalam kehidupan beragama	Jumlah peningkatan toleransi dan kerukunan dalam kehidupan beragama	Soreang	100 Orang	30.000.000	APBD Kab	PD	100 Orang	30.000.000	KEC. SOREANG
6	0	1	19	57	2	1	5.1.2.57.2	Peningkatan kesadaran masyarakat akan nilai-nilai luhur budaya bangsa	Jumlah peningkatan toleransi dan kerukunan dalam kehidupan beragama	Soreang	100 orang	30.000.000	APBD Kab	PD	100 orang	30.000.000	KEC. SOREANG
<b>6</b>	<b>0</b>	<b>1</b>	<b>22</b>	<b>59</b>		<b>1</b>	<b>5.1.2.59</b>	<b>Program peningkatan kapasitas aparat pemerintah desa</b>	-		100 orang	<b>30.000.000</b>			100 orang	<b>30.000.000</b>	KEC. SOREANG
6	0	1	22	59	1	1	5.1.2.59.1	Pelatihan aparat pemerintah desa dalam bidang manajemen pemerintahan desa	Jumlah Aparat Pemerintah desa yang di bina (orang)	Soreang	100 Orang	30.000.000	APBD Kab	PD	100 Orang	30.000.000	KEC. SOREANG
<b>6</b>	<b>0</b>	<b>1</b>	<b>11</b>	<b>60</b>		<b>1</b>	<b>5.1.2.60</b>	<b>Program Peningkatan peran serta dan kesetaraan gender dalam pembangunan</b>	Jumlah peserta sosialisasi gender		100 orang	<b>90.000.000</b>			100 orang	<b>100.000.000</b>	KEC. SOREANG
6	0	1	11	60	1	1	5.1.2.60.1	Kegiatan pembinaan organisasi perempuan	Jumlah kegiatan pembinaan organisasi perempuan	Soreang	1 Kegiatan	60.000.000	APBD Kab	PD	1 Kegiatan	70.000.000	KEC. SOREANG
6	0	1	11	60	3	1	5.1.2.60.3	Kegiatan pendidikan dan pelatihan peningkatan peran serta dan kesetaraan gender	Jumlah Peserta sosialisasi gender	Soreang	100 Orang	30.000.000	APBD Kab	PD	100 Orang	30.000.000	KEC. SOREANG
<b>6</b>	<b>0</b>	<b>1</b>	<b>18</b>	<b>61</b>		<b>1</b>	<b>5.1.2.61</b>	<b>Program peningkatan peran serta kepemudaan</b>	Jumlah Peserta pembinaan pemuda (orang)		100 orang	<b>30.000.000</b>			100 orang	<b>30.000.000</b>	KEC. SOREANG
6	0	1	18	61	1	1	5.1.2.61.1	Pembinaan Organisasi kepemudaan	Jumlah Peserta pembinaan Pemuda (orang)	Soreang	100 Orang	30.000.000	APBD Kab	PD	100 Orang	30.000.000	KEC. SOREANG
<b>6</b>	<b>0</b>	<b>1</b>	<b>1</b>	<b>65</b>		<b>1</b>	<b>5.1.2.65</b>	<b>Program Pendidikan Anak Usia Dini</b>	Jumlah monitoring PAUD diwilayah Kecamatan		1 kegiatan	<b>30.000.000</b>			1 kegiatan	<b>20.000.000</b>	KEC. SOREANG
6	0	1	1	65	1	1	5.1.2.65.1	Pengembangan pendidikan anak usia dini	Jumlah Pos PAUD yang dibina	Soreang	1 Kegiatan	30.000.000	APBD Kab	PD	1 Kegiatan	20.000.000	KEC. SOREANG
<b>6</b>	<b>0</b>	<b>1</b>	<b>1</b>	<b>66</b>		<b>1</b>	<b>5.1.2.66</b>	<b>Program Pendidikan Menengah</b>	Jumlah peserta sosialisasi berbagai informasi pendidikan menengah		100 ORANG	<b>25.000.000</b>			100 ORANG	<b>25.000.000</b>	KEC. SOREANG
6	0	1	1	66	1	1	5.1.2.66.1	Penyebarluasan dan sosialisasi berbagai informasi pendidikan menengah	Jumlah Peserta Sosialisasi berbagai informasi Pendidikan Menengah	Soreang	100 orang	25.000.000	APBD Kab	PD	100 orang	25.000.000	KEC. SOREANG
<b>6</b>	<b>0</b>	<b>1</b>	<b>2</b>	<b>68</b>		<b>1</b>	<b>5.1.2.68</b>	<b>Program Pengembangan Lingkungan Sehat</b>	Jumlah peserta sosialisasi		100 Orang	<b>30.000.000</b>			100 Orang	<b>25.000.000</b>	KEC. SOREANG
6	0	1	2	68	1	1	5.1.2.68.1	Kegiatan Sosialisasi Kebijakan Lingkungan Sehat	Jumlah Peserta	Soreang	100 Orang	30.000.000	APBD Kab	PD	100 Orang	25.000.000	KEC. SOREANG
								<b>Jumlah 2</b>				<b>886.285.862</b>				<b>986.028.528</b>	KEC. SOREANG
								<b>Jumlah Total (1+2)</b>				<b>2.593.285.862</b>				<b>2.606.252.290</b>	KEC. SOREANG
								<b>Jumlah Belanja Langsung</b>				<b>1.723.687.009.096</b>					