



PEMERINTAH
KABUPATEN BANDUNG
TAHUN 2021

PERUBAHAN KE-2 RKPD TAHUN 2021

Peraturan Bupati Bandung Nomor 60 Tahun 2021 tentang
Perubahan Kedua atas Peraturan Bupati Bandung Nomor 99
Tahun 2020 tentang Rencana Kerja Pemerintah Daerah
Kabupaten Bandung Tahun 2021



BUPATI BANDUNG
PROVINSI JAWA BARAT

PERATURAN BUPATI BANDUNG

NOMOR 60 TAHUN 2021

TENTANG

PERUBAHAN KEDUA ATAS PERATURAN BUPATI BANDUNG NOMOR 99
TAHUN 2020 TENTANG RENCANA KERJA PEMERINTAH DAERAH
KABUPATEN BANDUNG TAHUN 2021

DENGAN RAHMAT TUHAN YANG MAHA ESA

BUPATI BANDUNG,

Menimbang

- : a. bahwa perubahan rencana kerja pemerintah daerah dijadikan dasar pedoman penyusunan kebijakan umum perubahan APBD serta perubahan prioritas dan plafon anggaran sementara;
- b. bahwa dalam rangka mewujudkan keterpaduan antar dokumen perencanaan agar dapat memberikan arah yang jelas sesuai dengan prioritas pembangunan daerah diperlukan dasar hukum yang sesuai dengan program kerja Pemerintah Kabupaten Bandung;
- c. bahwa dasar hukum yang ada dalam Peraturan Bupati Bandung Nomor 53 Tahun 2021 tentang Perubahan Atas Peraturan Bupati Bandung Nomor 99 Tahun 2020 tentang Rencana Kerja Pemerintah Daerah Kabupaten Bandung Tahun 2021 perlu dilengkapi sehingga dapat sesuai dengan program kerja Pemerintah Kabupaten Bandung;
- d. bahwa berdasarkan pertimbangan sebagaimana dimaksud dalam huruf a, huruf b dan huruf c perlu menetapkan Peraturan Bupati Bandung tentang Perubahan Kedua Atas Peraturan Bupati Bandung Nomor 99 Tahun 2020 tentang Rencana Kerja Pemerintah Daerah Kabupaten Bandung Tahun 2021;

Mengingat

1. Undang-Undang Nomor 14 Tahun 1950 Tentang Pembentukan Daerah Kabupaten Dalam Lingkungan Propinsi Jawa Barat (Berita Negara Tahun 1950) sebagaimana telah diubah dalam Undang-Undang Nomor 4 Tahun 1968 tentang Pembentukan Kabupaten Purwakarta dan Kabupaten Sumedang dengan mengubah Undang-Undang Nomor 14 Tahun 1950 tentang Pembentukan Daerah-Daerah Kabupaten Dalam Lingkungan Provinsi Jawa Barat (Lembaran Negara Republik Indonesia Tahun 1968 Nomor 31, Tambahan Lembaran Negara Republik Indonesia Nomor 2851);
2. Undang-Undang Nomor 11 Tahun 1995 Tentang Cukai (Lembaran Negara Republik Indonesia Tahun 1995 Nomor 76, Tambahan Lembaran Negara Republik Indonesia Nomor 3613) sebagaimana telah diubah dengan Undang-Undang Nomor 39 Tahun 2007 Tentang Perubahan Atas Undang-Undang Nomor 11 Tahun 1995 Tentang Cukai. (Lembaran Negara Republik Indonesia Tahun 2007 Nomor 105, Tambahan Lembaran Negara Republik Indonesia Nomor 4755);
3. Undang-Undang Nomor 17 Tahun 2003 tentang Keuangan Negara (Lembaran Negara Republik Indonesia Tahun 2003 Nomor 47, Tambahan Lembaran Negara Republik Indonesia Nomor 4286);
4. Undang-Undang Nomor 20 Tahun 2003 tentang Sistem Pendidikan Nasional (Lembaran Negara Republik Indonesia Tahun 2003 Nomor 78);
5. Undang-Undang Nomor 1 Tahun 2004 tentang Perbendaharaan Negara (Lembaran Negara Republik Indonesia Tahun 2004 Nomor 5, Tambahan Lembaran Negara Republik Indonesia Nomor 4355);
6. Undang-Undang Nomor 15 Tahun 2004 tentang Pemeriksaan Pengelolaan dan Tanggungjawab Keuangan Negara (Lembaran Negara Republik Indonesia Tahun 2004 Nomor 66, Tambahan Lembaran Negara Republik Indonesia Nomor 4400);
7. Undang-Undang Nomor 23 Tahun 2004 Tentang Penghapusan Kekerasan Dalam Rumah Tangga (Lembaran Negara Republik Indonesia Tahun 2004 Nomor 95);
8. Undang-Undang Nomor 25 Tahun 2004 tentang Sistem Perencanaan Pembangunan Nasional (Lembaran Negara Republik Indonesia Tahun 2004 Nomor 104, Tambahan Lembaran Negara Republik Indonesia Nomor 4421);

9. Undang-Undang Nomor 33 Tahun 2004 tentang Perimbangan Keuangan Antara Pemerintah Pusat dan Pemerintahan Daerah (Lembaran Negara Republik Indonesia Tahun 2004 Nomor 126, Tambahan Lembaran Negara Republik Indonesia Nomor 4438);
10. Undang-Undang Nomor 3 Tahun 2005 tentang Sistem Keolahragaan Nasional (Lembaran Negara Republik Indonesia Tahun 2005 Nomor 89, Tambahan Lembaran Negara Republik Indonesia Nomor 4535);
11. Undang-Undang Nomor 23 tahun 2006 tentang Administrasi Kependudukan (Lembaran Negara Republik Indonesia Tahun 2013 Nomor 232, Tambahan Lembaran Negara Republik Indonesia Nomor 5475) sebagaimana telah diubah dengan Undang-Undang Nomor 24 Tahun 2013 tentang perubahan atas Undang-Undang Nomor 23 tahun 2006 tentang Administrasi Kependudukan (Lembaran Negara Republik Indonesia Tahun 2006 Nomor 124, Tambahan Lembaran Negara Republik Indonesia Nomor 4674);
12. Undang-Undang Nomor 24 tahun 2007 tentang Penanggulangan Bencana (Lembaran Negara Republik Indonesia Tahun 2007 Nomor 66, Tambahan Lembaran Negara Republik Indonesia Nomor 4723);
13. Undang-Undang Nomor 20 Tahun 2008 tentang Usaha Mikro, Kecil, dan Menengah (Lembaran Negara Republik Indonesia Tahun 2008 Nomor 93, Tambahan Lembaran Negara Republik Indonesia Nomor 4866);
14. Undang-undang Nomor 25 Tahun 2009 tentang Pelayanan Publik (Lembaran Negara Republik Indonesia Tahun 2009 Nomor 112, Tambahan Lembaran Negara Republik Indonesia Nomor 5038);
15. Undang-Undang Nomor 28 Tahun 2009 tentang Pajak Daerah dan Retribusi Daerah (Lembaran Negara Republik Indonesia Tahun 2009 Nomor 130, Tambahan Lembaran Negara Republik Indonesia Nomor 5049);
16. Undang-Undang Nomor 36 Tahun 2009 tentang Kesehatan (Lembaran negara Republik Indonesia Tahun 2009 Nomor 144, Tambahan Lembaran Negara republik Indonesia nomor 5063);
17. Undang-Undang Nomor 40 Tahun 2009 Tentang Kepemudaan (Lembaran Negara Republik Indonesia Tahun 2009 Nomor 148, Tambahan Lembaran Negara Republik Indonesia Nomor 5067);
18. Undang-Undang Nomor 41 Tahun 2009 tentang Perlindungan Lahan Pertanian Pangan Berkelanjutan (Lembaran Negara Republik Indonesia Tahun 2009 Nomor 149);

19. Undang-Undang Nomor 44 Tahun 2009 tentang Rumah Sakit (Lembaran Negara Republik Indonesia Tahun 2009 Nomor 153, Tambahan Lembaran Negara Republik Indonesia Nomor 5072);
20. Undang-Undang Nomor 19 Tahun 2013 tentang Perlindungan dan Pemberdayaan Petani (Lembaran Negara Republik Indonesia Tahun 2013 Nomor 131, Tambahan Lembaran Negara Republik Indonesia Nomor 5433);
21. Undang-Undang Nomor 3 tahun 2014 tentang Perindustrian (Lembaran Negara Republik Indonesia Tahun 2014 Nomor 4, Tambahan Lembaran Negara Nomor 5492);
22. Undang-Undang Nomor 5 tahun 2014 tentang Aparatur Sipil Negara (Lembaran Negara Republik Indonesia Tahun 2014 Nomor 6, Tambahan Lembaran Negara Nomor 5494);
23. Undang-Undang Nomor 6 Tahun 2014 tentang Desa (Lembaran Negara Republik Indonesia Tahun 2014 Nomor 7, Tambahan Lembaran Negara Nomor 5495);
24. Undang-Undang Nomor 23 Tahun 2014 Tentang Pemerintahan Daerah (Lembaran Negara Republik Indonesia Tahun 2014 Nomor 244, Tambahan Lembaran Negara Nomor 5587) sebagaimana telah beberapa kali diubah terakhir dengan Undang-Undang Nomor 9 Tahun 2015 tentang Perubahan Kedua Atas Undang-Undang Nomor 23 Tahun 2014 tentang Pemerintahan Daerah (Lembaran Negara Republik Indonesia Tahun 2015 Nomor 58, Tambahan Lembaran Negara Nomor 5679);
25. Undang-Undang Nomor 30 Tahun 2014 tentang Administrasi Pemerintahan (Lembaran Negara Republik Indonesia Tahun 2014 Nomor 292, Tambahan Lembaran Negara Republik Indonesia Nomor 5601);
26. Undang-Undang Nomor 18 Tahun 2019 tentang Pesantren (Lembaran Negara Republik Indonesia Tahun 2019 Nomor 191, Tambahan Lembaran Negara Republik Indonesia Nomor 6406);
27. Undang-Undang Nomor 2 Tahun 2020 Tentang Penetapan Peraturan Pemerintah Pengganti Undang-Undang Nomor 1 Tahun 2020 tentang Kebijakan Keuangan Negara dan Stabilitas Sistem Keuangan Untuk Penanganan Pandemi *Corona Virus Disease 2019* (Covid-19) dan/atau dalam Rangka Menghadapi Ancaman yang Membahayakan Perekonomian Nasional dan/atau Stabilitas Sistem Keuangan Menjadi Undang-Undang (Lembaran Negara Republik Indonesta Tahun 2020 Nomor 134, Tambahan Lembaran Negara Republik Indonesia Nomor 6516);

28. Undang-Undang Nomor 9 Tahun 2020 tentang Anggaran Pendapatan dan Belanja Negara Tahun Anggaran 2021 (Lembaran Negara Republik Indonesia Tahun 2020 Nomor 239, Tambahan Lembaran Negara Republik Indonesia Nomor 6570);
29. Undang-Undang Republik Indonesia Nomor 11 Tahun 2020 tentang Cipta Kerja;
30. Peraturan Pemerintah Nomor 7 Tahun 1977 tentang Peraturan Gaji Pegawai Negeri Sipil, sebagaimana telah diubah beberapa kali terakhir dengan Peraturan Pemerintah Nomor 15 Tahun 2019 tentang Perubahan Kedelapan Belas Atas Peraturan Pemerintah Nomor 7 Tahun 1977 tentang Peraturan Gaji Pegawai Negeri Sipil (Lembaran Negara Republik Indonesia Tahun 2019 Nomor 43);
31. Peraturan Pemerintah Nomor 109 Tahun 2000 tentang Kedudukan Keuangan Kepala Daerah dan Wakil Kepala Daerah (Lembaran Negara Republik Indonesia Tahun 2000 Nomor 210, Tambahan Lembaran Negara Republik Indonesia Nomor 4028);
32. Peraturan Pemerintah Nomor 23 Tahun 2005 tentang Pengelolaan Keuangan Badan Layanan Umum (Lembaran Negara Republik Indonesia Tahun 2005 Nomor 48, Tambahan Lembaran Negara Republik Indonesia Nomor 4502), sebagaimana telah diubah dengan Peraturan Pemerintah Nomor 74 Tahun 2012 tentang Perubahan atas Peraturan Pemerintah Nomor 23 Tahun 2005 tentang Pengelolaan Keuangan Badan Layanan Umum (Lembaran Negara Republik Indonesia Tahun 2012 Nomor 171, Tambahan Lembaran Negara Republik Indonesia Nomor 5340);
33. Peraturan Pemerintah Nomor 55 Tahun 2005 tentang Dana Perimbangan (Lembaran Negara Republik Indonesia Tahun 2005 Nomor 137, Tambahan Lembaran Negara Republik Indonesia Nomor 4575);
34. Peraturan Pemerintah Nomor 8 Tahun 2008 tentang Tahapan Tata Cara, Penyusunan, Pengendalian dan Evaluasi Pelaksanaan Rencana Pembangunan Daerah (Lembaran Negara Republik Indonesia Tahun 2008 Nomor 21);
35. Peraturan Pemerintah Nomor 48 Tahun 2008 tentang Pendanaan Pendidikan (Lembaran Negara Republik Indonesia Tahun 2008 Nomor 91);
36. Peraturan Pemerintah Nomor 69 Tahun 2010 tentang Tata Cara Pemberian dan Pemanfaatan Insentif Pemungutan Pajak Daerah dan Retribusi Daerah (Lembaran Negara Republik Indonesia Tahun 2010 Nomor 119, Tambahan Lembaran Negara Republik Indonesia Nomor 5161);

37. Peraturan Pemerintah Nomor 71 Tahun 2010 tentang Standar Akuntansi Pemerintahan (Lembaran Negara Republik Indonesia Tahun 2010 Nomor 123, Tambahan Lembaran Negara Republik Indonesia Nomor 5165);
38. Peraturan Pemerintah Nomor 1 Tahun 2011 tentang Penetapan dan Alih Fungsi Lahan Pertanian Pangan Berkelanjutan (Lembaran Negara Republik Indonesia Tahun 2011 Nomor 2);
39. Peraturan Pemerintah Nomor 12 Tahun 2012 tentang Insentif Perlindungan Lahan Pertanian Pangan Berkelanjutan (Lembaran Negara Republik Indonesia Tahun 2012 Nomor 19, Tambahan Lembaran Negara Republik Indonesia Nomor 5279);
40. Peraturan Pemerintah Nomor 27 Tahun 2014 tentang Pengelolaan Barang Milik Negara/Daerah (Lembaran Negara Republik Indonesia Tahun 2014 Nomor 92, Tambahan Lembaran Negara Republik Indonesia Nomor 5533) sebagaimana telah diubah dengan Peraturan Pemerintah Nomor 28 Tahun 2020 tentang Perubahan Atas Peraturan Pemerintah Nomor 27 Tahun 2014 tentang Pengelolaan Barang Milik Negara/Daerah (Lembaran Negara Republik Indonesia Tahun 2020 Nomor 142, Tambahan Lembaran Negara Republik Indonesia Nomor 6523);
41. Peraturan Pemerintah Nomor 43 Tahun 2014 tentang Peraturan Pelaksanaan Undang-Undang Nomor 6 Tahun 2014 tentang Desa (Lembaran Negara Republik Indonesia Tahun 2014 Nomor 123 Tambahan Lembaran Negara Republik Indonesia Nomor 5539), sebagaimana telah diubah beberapa kali terakhir dengan Peraturan Pemerintah Nomor 11 Tahun 2019 tentang Perubahan Kedua Atas Peraturan Pemerintah Nomor 43 Tahun 2014 tentang Peraturan Pelaksanaan Undang-Undang Nomor 6 Tahun 2014 tentang Desa (Lembaran Negara Republik Indonesia Tahun 2019 Nomor 41, Tambahan Lembaran Negara Republik Indonesia Nomor 6321);
42. Peraturan Pemerintah Nomor 60 Tahun 2014 tentang Dana Desa Yang Bersumber Dari Anggaran Pendapatan dan Belanja Negara (Lembaran Negara Republik Indonesia Tahun 2014 Nomor 168, Tambahan Lembaran Negara Republik Indonesia Nomor 5558) sebagaimana telah beberapa kali diubah terakhir dengan Peraturan Pemerintah Nomor 8 Tahun 2016 tentang Perubahan Kedua Atas Peraturan Pemerintah Nomor 60 Tahun 2014 tentang Dana Desa Yang Bersumber Dari Anggaran Pendapatan dan Belanja Negara (Lembaran Negara Republik Indonesia Tahun 2016 Nomor 57, Tambahan Lembaran Negara Republik Indonesia Nomor 5864);

43. Peraturan Pemerintah Nomor 18 Tahun 2016 tentang Perangkat Daerah (Lembaran Negara Republik Indonesia Tahun 2016 Nomor 114, Tambahan Lembaran Negara Republik Indonesia Nomor 5887) sebagaimana telah diubah dengan Peraturan Pemerintah Nomor 72 Tahun 2019 tentang Peraturan Pemerintah Nomor 18 Tahun 2016 tentang Perangkat Daerah (Lembaran Negara Republik Indonesia Tahun 2019 Nomor 187, Tambahan Lembaran Negara Republik Indonesia Nomor 6402);
44. Peraturan Pemerintah Nomor 28 Tahun 2016 tentang Besaran Dan Tata Cara Pemberian Bonus Produksi Panas Bumi (Lembaran Negara Republik Indonesia Tahun 2016 Nomor 136, Tambahan Lembaran Negara Republik Indonesia Nomor 5900);
45. Peraturan Pemerintah Nomor 55 Tahun 2016 tentang Ketentuan Umum dan Tata Cara Pemungutan Pajak Daerah (Lembaran Negara Republik Indonesia Tahun 2016 Nomor 244, Tambahan Lembaran Negara Republik Indonesia Nomor 5950);
46. Peraturan Pemerintah Nomor 12 Tahun 2017 tentang Pembinaan dan Pengawasan Penyelenggaraan Pemerintah Daerah (Lembaran Negara Republik Indonesia Tahun 2017 Nomor 73., Tambahan Lembaran Negara Republik Indonesia Nomor 6041);
47. Peraturan Pemerintah Nomor 18 Tahun 2017 Tentang Hak Keuangan dan administratif Pimpinan dan Anggota Dewan Perwakilan Rakyat Daerah (Lembaran Negara Republik Indonesia Tahun 2017 Nomor 106, Tambahan Lembaran Negara Republik Indonesia Nomor 6057);
48. Peraturan Pemerintah Nomor 54 Tahun 2017 tentang Badan Usaha Milik Daerah (Lembaran Negara Republik Indonesia Tahun 2017 Nomor 305);
49. Peraturan Pemerintah Nomor 2 Tahun 2018 tentang Standar Pelayanan Minimal (Lembaran Negara Republik Indonesia Tahun 2018 Nomor 2, Tambahan Lembaran Negara Republik Indonesia Nomor 6178);
50. Peraturan Pemerintah Nomor 12 Tahun 2018 tentang Pedoman Penyusunan Tata Tertib Dewan Perwakilan Daerah Provinsi, Kabupaten, dan Kota (Lembaran Negara Republik Indonesia Tahun 2018 Nomor 59, Tambahan Lembaran Negara Republik Indonesia Nomor 6197);

51. Peraturan Pemerintah Nomor 17 Tahun 2018 tentang Kecamatan (Lembaran Negara Republik Indonesia Tahun 2018 Nomor 73 Tambahan Lembaran Negara Republik Indonesia Nomor 6206);
52. Peraturan Pemerintah Nomor 28 Tahun 2018 tentang Kerja Sama Daerah (Lembaran Negara Republik Indonesia Tahun 2018 Nomor 97, Tambahan Lembaran Negara Republik Indonesia Nomor 6219);
53. Peraturan Pemerintah Nomor 13 Tahun 2019 tentang Laporan dan Evaluasi Penyelenggaraan Pemerintahan Daerah (Lembaran Negara Republik Indonesia Tahun 2019 Nomor 52, Tambahan Lembaran Negara Republik Indonesia Nomor 6323);
54. Peraturan Pemerintah Nomor 12 Tahun 2019 tentang Pengelolaan Keuangan Daerah (Lembaran Negara Republik Indonesia Tahun 2019 Nomor 42, Tambahan Lembaran Negara Republik Indonesia Nomor 6322);
55. Peraturan Pemerintah Nomor 40 Tahun 2019 tentang Pelaksanaan Undang-Undang Nomor 23 Tahun 2006 tentang Administrasi Kependudukan sebagaimana telah diubah dengan Undang-Undang Nomor 24 Tahun 2013 tentang Perubahan Atas Undang-Undang Nomor 23 Tahun 2006 Tentang Administrasi Kependudukan (Lembaran Negara Republik Indonesia Tahun 2019 Nomor 102, Tambahan Lembaran Negara Republik Indonesia Nomor 6354);
56. Peraturan Pemerintah Nomor 63 Tahun 2019 tentang Investasi Pemerintah (Lembaran Negara Republik Indonesia Tahun 2019 Nomor 166, Tambahan Lembaran Negara Republik Indonesia Nomor 6385);
57. Peraturan Pemerintah Nomor 5 Tahun 2021 tentang Penyelenggaraan Perizinan Berusaha Berbasis Risiko (Lembaran Negara Republik Indonesia Tahun 2021 Nomor 15, Tambahan Lembaran Negara Republik Indonesia Nomor 6617);
58. Peraturan Pemerintah Nomor 6 Tahun 2021 tentang Penyelenggaraan Perizinan Berusaha di Daerah (Lembaran Negara Republik Indonesia Tahun 2021 Nomor 16, Tambahan Lembaran Negara Republik Indonesia Nomor 6618);
59. Peraturan Pemerintah Nomor 7 Tahun 2021 tentang Kemudahan, Pelindungan dan Pemberdayaan Koperasi dan Usaha Mikro, Kecil dan Menengah (Lembaran Negara Republik Indonesia Tahun 2021 Nomor 17, Tambahan Lembaran Negara Republik Indonesia Nomor 6619);

60. Peraturan Pemerintah Nomor 10 Tahun 2021 tentang Pajak Daerah dan Retribusi Daerah dalam Rangka Mendukung Kemudahan Berusaha dan Layanan Daerah (Lembaran Negara Republik Indonesia Tahun 2021 Nomor 20, Tambahan Lembaran Negara Republik Indonesia Nomor 6622);
61. Peraturan Pemerintah Nomor 11 Tahun 2021 tentang Badan Usaha Milik Desa (Lembaran Negara Republik Indonesia Tahun 2021 Nomor 21, Tambahan Lembaran Negara Republik Indonesia Nomor 6623);
62. Peraturan Pemerintah Nomor 16 Tahun 2021 tentang Peraturan Pelaksanaan Undang-Undang Nomor 28 Tahun 2002 tentang Bangunan Gedung (Lembaran Negara Republik Indonesia Tahun 2021 Nomor 26, Tambahan Lembaran Negara Republik Indonesia Nomor 6628);
63. Peraturan Pemerintah Nomor 19 Tahun 2021 tentang Penyelenggaraan Pengadaan Tanah Bagi Pembangunan untuk Kepentingan Umum (Lembaran Negara Republik Indonesia Tahun 2021 Nomor 29, Tambahan Lembaran Negara Republik Indonesia Nomor 6631);
64. Peraturan Pemerintah Nomor 21 Tahun 2021 tentang Penyelenggaraan Penataan Ruang (Lembaran Negara Republik Indonesia Tahun 2021 Nomor 31, Tambahan Lembaran Negara Republik Indonesia Nomor 6633);
65. Peraturan Pemerintah Nomor 22 Tahun 2021 tentang Penyelenggaraan Perlindungan dan Pengelolaan Lingkungan Hidup (Lembaran Negara Republik Indonesia Tahun 2021 Nomor 32, Tambahan Lembaran Negara Republik Indonesia Nomor 6634);
66. Peraturan Pemerintah Nomor 30 Tahun 2021 tentang Penyelenggaraan Bidang Lalu Lintas dan Angkutan Jalan (Lembaran Negara Republik Indonesia Tahun 2021 Nomor 40, Tambahan Lembaran Negara Republik Indonesia Nomor 6642);
67. Peraturan Presiden Nomor 25 Tahun 2008 tentang Persyaratan dan Tata Cara Pendaftaran Penduduk dan Pencatatan Sipil;
68. Peraturan Presiden Nomor 99 Tahun 2017 tentang Gerakan Pemberdayaan dan Kesejahteraan Keluarga (Lembaran Negara Republik Indonesia Tahun 2017 Nomor 226);
69. Peraturan Presiden Nomor 16 Tahun 2018 tentang Pengadaan Barang/Jasa Pemerintah (Lembaran Negara Republik Indonesia Tahun 2018 Nomor 33) sebagaimana telah diubah dengan Peraturan Presiden Nomor 12 Tahun 2021 tentang Perubahan Atas Peraturan Presiden Nomor 16 Tahun 2018 tentang Pengadaan Barang/Jasa Pemerintah (Lembaran Negara Republik Indonesia Tahun 2018 Nomor 63);

70. Peraturan Presiden Nomor 82 Tahun 2018 tentang Jaminan Kesehatan (Lembaran Negara Republik Indonesia Tahun 2018 Nomor 165) sebagaimana telah beberap kali diubah terakhir dengan Peraturan Presiden Nomor 64 Tahun 2020 Tentang Perubahan Kedua Atas Peraturan Presiden Nomor 82 Tahun 2018 tentang Jaminan Kesehatan (Lembaran Negara Republik Indonesia Tahun 2020 Nomor 130);
71. Peraturan Presiden Nomor 33 Tahun 2020 tentang Standar Harga Satuan Regional (Lembaran Negara Republik Indonesia Tahun 2020 Nomor 57);
72. Peraturan Presiden Nomor 86 Tahun 2020 tentang Rencana Kerja Pemerintah Tahun 2021 (Lembaran Negara Republik Indonesia Tahun 2020 Nomor 201);
73. Peraturan Presiden Nomor 99 Tahun 2020 tentang Pengadaan Vaksin dan Pelaksanaan Vaksinasi Dalam Rangka Penanggulangan Pandemi *Corona Virus Disease 2019* (Covid-19) (Lembaran Negara Republik Indonesia Tahun 2020 Nomor 227) sebagaimana telah beberap kali diubah, terakhir dengan Peraturan Presiden Nomor 50 Tahun 2021 tentang Perubahan Kedua atas Peraturan Presiden Nomor 99 Tahun 2020 tentang Pengadaan Vaksin dan Pelaksanaan Vaksinasi Dalam Rangka Penanggulangan Pandemi *Corona Virus Disease 2019* (Covid-19) (Lembaran Negara Republik Indonesia Tahun 2021 Nomor 129);
74. Peraturan Presiden Nomor 113 Tahun 2020 tentang Rincian Anggaran Pendapatan dan Belanja Negara Tahun 2021 (Lembaran Negara Republik Indonesia Tahun 2020 Nomor 266);
75. Peraturan Menteri Dalam Negeri Nomor 4 Tahun 2010 Tentang Pedoman Pelayanan Administrasi Terpadu Kecamatan;
76. Peraturan Menteri Dalam Negeri Nomor 11 Tahun 2011 tentang Pedoman Perjalanan Dinas ke Luar Negeri Bagi Pejabat/Pegawai di Lingkungan kementerian Dalam negeri, Pemerintah Daerah dan Pimpinan serta Anggota DPRD (Berita Negara Republik Indonesia Tahun 2011 Nomor 60);
77. Peraturan Menteri Dalam Negeri Nomor 28 Tahun 2011 tentang Pedoman Pemberdayaan dan Kesejahteraan Keluarga dalam membantu meningkatkan dan mewujudkan tertib administrasi kependudukan (Berita Negara Republik Indonesia Tahun 2011 Nomor 400);
78. Peraturan Menteri Kesehatan Nomor 2562/Menkes/Per/XII/2011 tentang Petunjuk Teknis Jaminan Persalinan (Berita Negara Republik Indonesia Tahun 2012 Nomor 46);

79. Peraturan Menteri Dalam Negeri Nomor 112 Tahun 2014 tentang Pemilihan Kepala Desa (Berita Negara Republik Indonesia Tahun 2014 Nomor 2092) sebagaimana telah beberapa kali diubah terakhir dengan Peraturan Menteri Dalam Negeri Nomor 72 Tahun 2020 tentang Perubahan Kedua atas Peraturan Menteri Dalam Negeri Nomor 112 Tahun 2014 tentang Pemilihan Kepala Desa (Berita Negara Republik Indonesia Tahun 2020 Nomor 1409);
80. Peraturan Menteri Dalam Negeri Nomor 19 Tahun 2016 tentang Pedoman Pengelolaan Barang Milik Daerah (Berita Negara Republik Indonesia Tahun 2016 Tahun 547);
81. Peraturan Menteri Kesehatan Nomor 40 Tahun 2016 tentang Petunjuk Teknis Penggunaan Pajak Rokok Untuk Pendanaan Pelayanan Kesehatan Masyarakat (Berita Negara Republik Indonesia Tahun 2016 Nomor 1500) sebagaimana telah diubah dengan Permenkes Nomor 53 Tahun 2017 tentang Perubahan Atas Peraturan Menteri Kesehatan Nomor 40 Tahun 2016 Tentang Petunjuk Teknis Penggunaan Pajak Rokok Untuk Pendanaan Pelayanan Kesehatan masyarakat (Berita Negara Republik Indonesia Tahun 2017 Nomor 1694);
82. Peraturan Menteri Dalam Negeri Nomor 48 Tahun 2016 tentang Pedoman Penerimaan Hibah Dari Pemerintah Pusat Kepada Pemerintah Daerah, Dan Penyertaan Modal Pemerintah Daerah Kepada Perusahaan Daerah Air Minum, Dalam Rangka Penyelesaian Hutang Perusahaan Daerah Air Minum Kepada Pemerintah Pusat Secara Non Kas (Berita Negara Republik Indonesia Tahun 2016 Nomor 1101);
83. Peraturan Menteri Energi dan Sumber Daya Mineral Nomor 23 Tahun 2017 tentang Tata Cara Rekonsiliasi, Penyetoran Dan Pelaporan Bonus Produksi Panas Bumi (Berita Negara Republik Indonesia Tahun 2017 Nomor 458);
84. Peraturan Menteri Energi dan Sumber Daya Mineral Nomor 37 Tahun 2017 tentang Wilayah Kerja Panas Bumi Untuk Pemanfaatan Tidak Langsung (Berita Negara Republik Indonesia Tahun 2017 Nomor 726);
85. Peraturan Menteri Dalam Negeri Nomor 86 Tahun 2017 tentang Tata Cara Perencanaan, Pengendalian dan Evaluasi Pembangunan Daerah, Tata Cara Evaluasi Rancangan Peraturan Daerah Tentang Rencana Pembangunan Jangka Panjang Daerah dan Rencana Pembangunan Jangka Menengah Daerah, Serta Tata Cara Perubahan Rencana Pembangunan Jangka Panjang Daerah, Rencana Pembangunan Jangka Menengah Daerah, dan Rencana Kerja Pemerintah Daerah (Berita Negara Republik Indonesia Tahun 2017 Nomor 1312);

86. Peraturan Menteri Dalam Negeri Nomor 141 Tahun 2017 tentang Penegasan Batas Daerah (Berita Negara Republik Indonesia Tahun 2018 Nomor 79);
87. Peraturan Menteri Dalam Negeri Nomor 20 Tahun 2018 tentang Pengelolaan Keuangan Desa (Berita Negara Republik Indonesia Tahun 2018 Nomor 611);
88. Peraturan Menteri Keuangan Nomor 60/PMK.02/2018 tentang Persetujuan Kontrak Tahun Jamak oleh Menteri Keuangan (Berita Negara Republik Indonesia Tahun 2018 Nomor 775) sebagaimana telah diubah dengan Peraturan Menteri Keuangan Nomor 93/PMK.02/2020 tentang Perubahan Atas Peraturan Menteri Keuangan Nomor 60/PMK.02/2018 tentang Persetujuan Kontrak Tahun Jamak oleh Menteri Keuangan (Berita Negara Republik Indonesia Tahun 2020 Nomor 820);
89. Peraturan Menteri Pekerjaan Umum dan Perumahan Rakyat Republik Indonesia Nomor 19/PRT/M/2018 tentang Penyelenggaraan Izin Mendirikan Bangunan Gedung dan Sertifikat Laik Fungsi Bangunan Gedung Melalui Pelayanan Perizinan Berusaha Terintegrasi Secara Elektronik (Berita Negara Republik Indonesia Tahun 2018 Nomor 917);
90. Peraturan Menteri Energi dan Sumber Daya Mineral Republik Indonesia Nomor 33 Tahun 2018 tentang Pengelolaan dan Pemanfaatan Data dan Informasi Panas Bumi untuk Pemanfaatan Tidak Langsung (Berita Negara Republik Indonesia Tahun 2018 Nomor 794);
91. Peraturan Menteri Dalam Negeri Nomor 79 Tahun 2018 tentang Badan Layanan Umum Daerah (Berita Negara Republik Indonesia Tahun 2018 Nomor 1213);
92. Peraturan Menteri Dalam Negeri Nomor 130 Tahun 2018 tentang Kegiatan Pembangunan Sarana dan Prasarana Kelurahan dan Pemberdayaan Masyarakat di Kelurahan (Berita Negara Republik Indonesia Tahun 2018 Nomor 139);
93. Peraturan Menteri Pekerjaan Umum dan Perumahan Rakyat Nomor 02/PRT/M/2019 tentang Petunjuk Operasional Penyelenggaraan Dana Alokasi Khusus Infrastruktur Pekerjaan Umum dan Perumahan Rakyat (Berita Negara Republik Indonesia Tahun 2019 Nomor 231);
94. Peraturan Menteri Keuangan Nomor 90/PMK.05/2019 tentang Pernyataan Standar Akuntansi Pemerintah Berbasis Akrual Nomor 14 Tentang Akuntansi Aset Tak Berwujud. (Berita Negara Republik Indonesia Tahun 2019 Nomor 658);

95. Peraturan Menteri Dalam Negeri Nomor 70 Tahun 2019 tentang Sistem Informasi Pemerintahan Daerah (Berita Negara Republik Indonesia Tahun 2019 Nomor 1114);
96. Peraturan Menteri Dalam Negeri Nomor 90 Tahun 2019 tentang Klasifikasi, Kodifikasi, dan Nomenklatur Perencanaan Pembangunan dan Keuangan Daerah (Berita Negara Republik Indonesia Tahun 2019 Nomor 1447);
97. Peraturan Menteri Dalam Negeri Nomor 96 Tahun 2019 tentang Pendataan Dan Penerbitan Dokumen Kependudukan Bagi Penduduk Rentan Administrasi Kependudukan (Berita Negara Republik Indonesia Tahun 2019 Nomor 1479);
98. Peraturan Menteri Dalam Negeri Nomor 40 Tahun 2020 tentang Penyusunan Rencana Kerja Pemerintah Daerah Tahun 2021 (Berita Negara Republik Indonesia Tahun 2020 Nomor 590);
99. Peraturan Menteri Dalam Negeri Nomor 64 Tahun 2020 tentang Pedoman Penyusunan Anggaran Pendapatan dan Belanja Daerah Tahun Anggaran 2021 (Berita Negara Republik Indonesia Tahun 2020 Nomor 888);
100. Peraturan Menteri Dalam Negeri Nomor 36 Tahun 2020 tentang Peraturan Pelaksanaan Peraturan Presiden Nomor 99 Tahun 2017 tentang Gerakan Pemberdayaan dan Kesejahteraan Keluarga (Berita Negara Republik Indonesia Tahun 2020 Nomor 580);
101. Peraturan Menteri Dalam Negeri Nomor 73 Tahun 2020 tentang Pengawasan Pengelolaan Keuangan Desa (Berita Negara Republik Indonesia Tahun 2020 Nomor 1496);
102. Peraturan Menteri Dalam Negeri Nomor 77 Tahun 2020 tentang Pedoman Teknis Pengelolaan Keuangan Daerah. (Berita Negara Republik Indonesia Tahun 2020 Nomor 1781).
103. Peraturan Menteri Keuangan Nomor 113/PMK.07/2020 tentang Penetapan Kurang Bayar dan Lebih Bayar Dana Bagi Hasil pada Tahun 2020 (Berita Negara Republik Indonesia Tahun 2020 Nomor 946);
104. Peraturan Menteri Keuangan Nomor 119/PMK.02/2020 tentang Standar Biaya Masukan Tahun Anggaran 2021 (Berita Negara Republik Indonesia Tahun 2020 Nomor 976);
105. Peraturan Menteri Keuangan Nomor 120/PMK.07/2020 tentang Peta Kapasitas Fiskal Daerah (Berita Negara Republik Indonesia Tahun 2020 Nomor 977);

106. Peraturan Menteri Keuangan Nomor 121/PMK.07/2020 tentang Batas Maksimal Kumulatif Defisit Anggaran Pendapatan dan Belanja Daerah, Batas Maksimal Defisit Anggaran Pendapatan dan Belanja Daerah, dan Batas Maksimal Kumulatif Pinjaman Daerah Tahun 2021. (Berita Negara Republik Indonesia Tahun 2020 Nomor 978);
107. Peraturan Menteri Keuangan Nomor 207/PMK.07/2020 tentang Tata Cara Penundaan Penyaluran Dana Transfer Umum atas Pemenuhan Kewajiban Pemerintah Daerah untuk Mengalokasikan Belanja Wajib (Berita Negara Republik Indonesia Tahun 2020 Nomor 1560);
108. Peraturan Menteri Keuangan Nomor 222/PMK.07/2020 tentang Pengelolaan Dana Desa (Berita Negara Republik Indonesia Tahun 2020 Nomor 1641) sebagaimana telah diubah dengan Peraturan Menteri Keuangan Nomor 69/PMK.07/2021 tentang Perubahan Atas Peraturan Menteri Keuangan Nomor 222/PMK.07/2020 tentang Pengelolaan Dana Desa (Berita Negara Republik Indonesia Tahun 2021 Nomor 718);
109. Peraturan Menteri Desa, Pembangunan Daerah Tertinggal dan Transmigrasi Nomor 13 Tahun 2020 tentang Prioritas Penggunaan Dana Desa Tahun 2021 (Berita Negara Republik Indonesia Tahun 2020 Nomor 1035);
110. Peraturan Menteri Pendidikan dan Kebudayaan Nomor 1 Tahun 2021 tentang Penerimaan Peserta Didik Baru pada Taman Kanak-Kanak, Sekolah Dasar, Sekolah Menengah Pertama, Sekolah Menengah Atas, dan Sekolah Menengah Kejuruan (Berita Negara Republik Indonesia Tahun 2021 Nomor 6);
111. Peraturan Menteri Keuangan Nomor 17/PMK.07/2021 tentang Pengelolaan transfer ke Daerah dan Dana Desa Tahun Anggaran 2021 Dalam Rangka Mendukung Penanganan Pandemi Corona Virus Disease 2019(Covid-19) dan Dampaknya, sebagaimana telah diubah dengan Peraturan Menteri Keuangan Nomor 94 Tahun 2021 tentang Perubahan atas Peraturan Menteri Keuangan Nomor 17/PMK.07/2021 tentang Pengelolaan transfer ke Daerah dan Dana Desa Tahun Anggaran 2021 Dalam Rangka Mendukung Penanganan Pandemi Corona Virus Disease 2019(Covid-19) dan Dampaknya. (Berita Negara Republik Indonesia Tahun 2021 Nomor 825);

112. Peraturan Menteri Keuangan Nomor 25/PMK.07/2021 tentang Penetapan Kurang Bayar, Lebih Bayar, dan Alokasi Sementara Kurang Bayar Dana Bagi Hasil pada Tahun 2021 (Berita Negara Republik Indonesia Tahun 2021 Nomor 227);
113. Peraturan Menteri Keuangan Nomor 26/PMK.07/2021 tentang Dukungan Pendanaan Anggaran Pendapatan dan Belanja Negara bagi Pengelolaan Sampah di Daerah (Berita Negara Republik Indonesia Tahun 2021 Nomor 231);
114. Keputusan Menteri Dalam Negeri Nomor 050-3708 Tahun 2020 Tentang Hasil Verifikasi dan Validasi Pemutakhiran Klasifikasi, Kodefikasi, dan Nomenklatur Perencanaan Pembangunan dan Keuangan daerah;
115. Peraturan Daerah Provinsi Jawa Barat Nomor 4 Tahun 2020 tentang Anggaran Pendapatan dan Belanja Daerah Tahun 2021 (Lembaran Daerah Provinsi Jawa Barat Tahun 2020 Nomor 4);
116. Peraturan Gubernur Jawa Barat Nomor 59 Tahun 2020 tentang Rencana Kerja Pemerintah Daerah Provinsi Jawa Barat Tahun 2021 (Berita Daerah Provinsi Jawa Barat Tahun 2020 Nomor 59);
117. Peraturan Daerah Kabupaten Bandung Nomor 2 Tahun 2006 tentang Alokasi Dana Perimbangan Desa di Kabupaten Bandung (Lembaran Daerah Kabupaten Bandung Tahun 2006 Nomor 2 Seri D) sebagaimana telah diubah dengan Peraturan Daerah Kabupaten Bandung Nomor 24 Tahun 2009 tentang Perubahan Atas Peraturan Daerah Kabupaten Bandung Nomor 2 Tahun 2006 tentang Alokasi Dana Perimbangan Desa di Kabupaten Bandung (Lembaran Daerah Kabupaten Bandung Tahun 2009 Nomor 24);
118. Peraturan Daerah Kabupaten Bandung Nomor 2 Tahun 2007 tentang Pokok-pokok Pengelolaan Keuangan Daerah (Lembaran Daerah Kabupaten Bandung Tahun 2007 Nomor 2) sebagaimana telah diubah dengan Peraturan Daerah Kabupaten Bandung Nomor 9 Tahun 2015 tentang Perubahan atas Peraturan Daerah Kabupaten Bandung Nomor 2 Tahun 2007 tentang Pokok-pokok Pengelolaan Keuangan Daerah (Lembaran Daerah Kabupaten Bandung Tahun 2015 Nomor 9);
119. Peraturan Daerah Kabupaten Bandung Nomor 5 Tahun 2008 tentang Rumah Sakit Umum Daerah Kabupaten Bandung (Lembaran Daerah Kabupaten Bandung Tahun 2008 Nomor 5) sebagaimana telah diubah dengan Peraturan Daerah Kabupaten Bandung Nomor 25 Tahun 2009 tentang Perubahan atas Peraturan Daerah Kabupaten Bandung Nomor 5 Tahun 2008 tentang Rumah Sakit Umum Daerah Kabupaten Bandung (Lembaran Daerah Kabupaten Bandung Tahun 2009 Nomor 25);

120. Peraturan Daerah Kabupaten Bandung Nomor 26 Tahun 2009 tentang Penyelenggaraan Sistem Pendidikan di Kabupaten Bandung (Lembaran Daerah Tahun 2009 Nomor 26) sebagaimana telah diubah dengan Peraturan Daerah Kabupaten Bandung Nomor 22 Tahun 2014 tentang Perubahan atas Peraturan Daerah Kabupaten Bandung Nomor 26 Tahun 2009 tentang Penyelenggaraan Sistem Pendidikan di Kabupaten Bandung (Lembaran Daerah Tahun 2014 Nomor 22);
121. Peraturan Daerah Kabupaten Bandung Nomor 11 Tahun 2010 tentang Pembentukan Organisasi Badan Penanggulangan Bencana Daerah Kabupaten Bandung (Lembaran Daerah Kabupaten Bandung Tahun 2010 Nomor 11);
122. Peraturan Daerah Kabupaten Bandung Nomor 15 Tahun 2010 tentang Penyelenggaraan Kerjasama Daerah (Lembaran Daerah Kabupaten Bandung Tahun 2010 Nomor 15);
123. Peraturan Daerah Kabupaten Bandung Nomor 1 Tahun 2011 tentang Pajak Daerah (Lembaran Daerah Kabupaten Bandung Tahun 2011 Nomor 1) sebagaimana telah diubah beberapa kali terakhir dengan Peraturan Daerah Kabupaten Bandung Nomor 17 Tahun 2017 tentang Perubahan Kedua Atas Peraturan Daerah Nomor 1 Tahun 2011 Tentang Pajak Daerah (Lembaran Daerah Kabupaten Bandung Tahun 2017 Nomor 17);
124. Peraturan Daerah Kabupaten Bandung Nomor 6 Tahun 2011 tentang Penataan Organisasi dan Kelembagaan Rumah Sakit Umum Daerah Kelas B Majalaya Kabupaten Bandung (Lembaran Daerah Kabupaten Bandung Tahun 2011 Nomor 6);
125. Peraturan Daerah Kabupaten Bandung Nomor 7 Tahun 2011 tentang Rencana Pembangunan Jangka Panjang Daerah Kabupaten Bandung 2005–2025 (Lembaran Daerah Kabupaten Bandung Tahun 2011 Nomor 7) sebagaimana telah diubah dengan Peraturan Daerah Kabupaten Bandung Nomor 14 Tahun 2019 tentang Perubahan Atas Peraturan Daerah Kabupaten Bandung Nomor 7 Tahun 2011 tentang Rencana Pembangunan Jangka Panjang Daerah Kabupaten Bandung Tahun 2005-2025 (Lembaran Daerah Kabupaten Bandung Tahun 2019 Nomor 14);
126. Peraturan Daerah Kabupaten Bandung Nomor 15 Tahun 2011 tentang Retribusi Pelayanan Kesehatan Pada Fasilitas Pelayanan Kesehatan Milik Pemerintah Daerah di Luar Rumah Sakit (Lembaran Daerah Kabupaten Bandung Tahun 2011 Nomor 15);

127. Peraturan Daerah Kabupaten Bandung Nomor 21 Tahun 2011 tentang Retribusi Penjualan Produksi Usaha Daerah Bidang Peternakan dan Perikanan Kabupaten Bandung (Lembaran Daerah Kabupaten Bandung Tahun 2011 Nomor 21);
128. Peraturan Daerah Kabupaten Bandung Nomor 22 Tahun 2011 tentang Retribusi Izin Usaha Perikanan (Lembaran Daerah Kabupaten Bandung Tahun 2011 Nomor 22);
129. Peraturan Daerah Kabupaten Bandung Nomor 11 Tahun 2012 tentang Retribusi Jasa Umum (Lembaran Daerah Kabupaten Bandung Tahun 2012 Nomor 11) sebagaimana telah diubah beberapa kali terakhir dengan Peraturan Daerah Kabupaten Bandung Nomor 7 Tahun 2018 tentang Perubahan Keempat atas Peraturan Daerah Kabupaten Bandung Nomor 11 Tahun 2012 tentang Retribusi Jasa Umum (Lembaran Daerah Kabupaten Bandung Tahun 2018 Nomor 7);
130. Peraturan Daerah Kabupaten Bandung Nomor 12 Tahun 2012 tentang Retribusi Jasa Usaha (Lembaran Daerah Kabupaten Bandung Tahun 2012 Nomor 12) sebagaimana telah beberapa kali diubah terakhir dengan Peraturan Daerah Kabupaten Bandung Nomor 1 Tahun 2021 tentang Perubahan Kedua Atas Peraturan Daerah Kabupaten Bandung Nomor 12 Tahun 2012 tentang Retribusi Jasa Usaha (Lembaran Daerah Kabupaten Bandung Tahun 2021 Nomor 1);
131. Peraturan Daerah Kabupaten Bandung Nomor 13 Tahun 2012 tentang Retribusi Perizinan Tertentu (Lembaran Daerah Kabupaten Bandung Tahun 2012 Nomor 13);
132. Peraturan Daerah Kabupaten Bandung Nomor 19 Tahun 2012 tentang Pembentukan Kelurahan Rancaekek Kencana (Lembaran Daerah Kabupaten Bandung Tahun 2012 Nomor 19);
133. Peraturan Daerah Kabupaten Bandung Nomor 2 Tahun 2013 tentang Penyelenggaraan Penanggulangan Bencana di Kabupaten Bandung (Lembaran Daerah Kabupaten Bandung Tahun 2013 Nomor 2);
134. Peraturan Daerah Kabupaten Bandung Nomor 12 Tahun 2013 tentang Partisipasi Masyarakat dan Keterbukaan Informasi Publik Dalam Penyelenggaraan Pemerintahan Di Kabupaten Bandung (Lembaran Daerah Kabupaten Bandung Tahun 2013 Nomor 12);
135. Peraturan Daerah Kabupaten Bandung Nomor 4 Tahun 2014 tentang Sistem Perencanaan Pembangunan Daerah Kabupaten Bandung (Lembaran Daerah Kabupaten Bandung Tahun 2015 Nomor 4);

136. Peraturan Daerah Kabupaten Bandung Nomor 19 Tahun 2014 tentang Pemilihan dan Pemberhentian Kepala Desa, sebagaimana telah diubah dengan Peraturan Daerah Kabupaten Bandung Nomor 11 Tahun 2018 tentang Perubahan atas Peraturan Daerah Nomor 19 Tahun 2014 tentang Pemilihan dan Pemberhentian Kepala Desa (Lembaran Daerah Kabupaten Bandung Tahun 2018 Nomor 11);
137. Peraturan Daerah Kabupaten Bandung Nomor 2 Tahun 2016 tentang Penyelenggaraan Pasar, sebagaimana telah diubah dengan Peraturan Daerah Kabupaten Bandung Nomor 3 Tahun 2019 tentang Perubahan atas Peraturan Daerah Kabupaten Bandung Nomor 2 Tahun 2016 tentang Penyelenggaraan Pasar (Lembaran Daerah Kabupaten Bandung Tahun 2019 Nomor 3);
138. Peraturan Daerah Kabupaten Bandung Nomor 3 Tahun 2016 tentang Sistem Kesehatan Daerah (Lembaran Daerah Kabupaten Bandung Tahun 2016 Nomor 3);
139. Peraturan Daerah Kabupaten Bandung Nomor 7 Tahun 2016 tentang Rencana Pembangunan Jangka Menengah Daerah Tahun 2016-2021 (Lembaran Daerah Kabupaten Bandung Tahun 2016 Nomor 7) sebagaimana telah diubah dengan Peraturan Daerah Kabupaten Bandung Nomor 6 Tahun 2018 tentang Perubahan atas Peraturan Daerah Kabupaten Bandung Nomor 7 Tahun 2016 tentang rencana pembangunan jangka menengah daerah tahun 2016-2021 (Lembaran Daerah Kabupaten Bandung Tahun 2018 Nomor 6);
140. Peraturan Daerah Kabupaten Bandung Nomor 12 Tahun 2016 tentang pembentukan dan Susunan Perangkat Daerah Kabupaten Bandung (Lembaran Daerah Kabupaten Bandung Tahun 2016 Nomor 12), sebagaimana telah diubah dengan Peraturan Daerah Kabupaten Bandung Nomor 15 Tahun 2018 tentang Perubahan atas Peraturan Daerah Kabupaten Bandung Nomor 12 Tahun 2016 tentang pembentukan dan Susunan Perangkat Daerah Kabupaten Bandung (Lembaran Daerah Kabupaten Bandung Tahun 2018 Nomor 15);
141. Peraturan Daerah Kabupaten Bandung Nomor 15 Tahun 2016 tentang Penyertaan Modal Pemerintah Daerah Kepada PT. Bank Perkreditan Rakyat Kertaraharja (Lembaran Daerah Kabupaten Bandung Tahun 2016 Nomor 15);
142. Peraturan Daerah Kabupaten Bandung Nomor 27 tahun 2016 tentang Rencana Tata Ruang Wilayah Kabupaten Bandung Tahun 2016 – 2036 (Lembaran Daerah Kabupaten Bandung Tahun 2016 Nomor 27);

143. Peraturan Daerah Kabupaten Bandung Nomor 2 Tahun 2017 tentang Retribusi Rumah Potong Hewan (Lembaran Daerah Kabupaten Bandung Tahun 2017 Nomor 2);
144. Peraturan Daerah Kabupaten Bandung Nomor 14 Tahun 2017 tentang Penyertaan Modal Pemerintah Kepada Perusahaan Daerah Air Minum (PDAM) Tirta Raharja Kabupaten Bandung (Lembaran Daerah Kabupaten Bandung Tahun 2017 Nomor 14);
145. Peraturan Daerah Kabupaten Bandung Nomor 13 Tahun 2018 tentang Sistem Layanan Rujukan Terpadu untuk Penanganan Fakir Miskin dan Orang Tidak Mampu (Lembaran Daerah Kabupaten Bandung Tahun 2018 Nomor 13);
146. Peraturan Daerah Kabupaten Bandung Nomor 16 Tahun 2018 tentang Penyertaan Modal Pemerintah Daerah kepada Perusahaan Daerah Air Minum PDAM Tirta Raharja Kabupaten Bandung (Lembaran Daerah Kabupaten Bandung Tahun 2018 Nomor 16);
147. Peraturan Daerah Kabupaten Bandung Nomor 1 Tahun 2019 tentang Perlindungan Lahan Pertanian Pangan Berkelanjutan (Lembaran Daerah Kabupaten Bandung Tahun 2019 Nomor 1) sebagaimana telah diubah dengan Peraturan Daerah Kabupaten Bandung Nomor 15 Tahun 2019 tentang Perubahan Atas Peraturan Daerah Kabupaten Bandung Nomor 1 Tahun 2019 tentang Perlindungan Lahan Pertanian Pangan Berkelanjutan (Lembaran Daerah Kabupaten Bandung Tahun 2019 Nomor 1);
148. Peraturan Daerah Kabupaten Bandung Nomor 2 Tahun 2019 tentang Penanaman Modal (Lembaran Daerah Kabupaten Bandung Tahun 2019 Nomor 2);
149. Peraturan Daerah Kabupaten Bandung Nomor 4 tahun 2019 tentang Rencana Induk Pembangunan Kepariwisata Daerah (Lembaran Daerah Kabupaten Bandung Tahun 2019 Nomor 4);
150. Peraturan Daerah Kabupaten Bandung Nomor 5 Tahun 2019 tentang Perusahaan Umum Daerah Air Minum Tirta Raharja (Lembaran Daerah Kabupaten Bandung Tahun 2019 Nomor 5);
151. Peraturan Daerah Kabupaten Bandung Nomor 6 Tahun 2019 tentang Perusahaan Perseroan Daerah Bank Perkreditan Rakyat Kerta Raharja (Lembaran Daerah Kabupaten Bandung Tahun 2019 Nomor 6);
152. Peraturan Daerah Kabupaten Bandung Nomor 12 Tahun 2019 tentang Penyertaan Modal Daerah Kepada Perusahaan Umum Daerah Air Minum Tirta Raharja; (Lembaran Daerah Kabupaten Bandung Tahun 2019 Nomor 12);

153. Peraturan Daerah Kabupaten Bandung Nomor 13 Tahun 2019 tentang Penyertaan Modal Daerah Kepada Perusahaan Perseroan Daerah Bank Perkreditan Rakyat Kerta Raharja; (Lembaran Daerah Kabupaten Bandung Tahun 2019 Nomor 13);
154. Peraturan Daerah Kabupaten Bandung Nomor 10 Tahun 2020 tentang Anggaran Pendapatan dan Belanja Daerah Kabupaten Bandung Tahun 2021 (Lembaran Daerah Kabupaten Bandung Tahun 2020 Nomor 10);
155. Peraturan Bupati Bandung Nomor 53 Tahun 2011 tentang Pedoman Pelaksanaan Pembangunan Penerangan Jalan Umum (Berita Daerah Kabupaten Bandung Tahun 2011 Nomor 23);
156. Peraturan Bupati Bandung Nomor 44 Tahun 2014 tentang Pedoman Pengelolaan Dana Kapitasi Jaminan Kesehatan Nasional pada FKTP milik pemerintah Kabupaten Bandung (Berita Daerah Kabupaten Bandung Tahun 2014 Nomor 44);
157. Peraturan Bupati Bandung Nomor 65 Tahun 2014 tentang Pedoman Penerapan Pola Pengelolaan Keuangan Badan Layanan Umum Daerah di Kabupaten Bandung (Berita Daerah Kabupaten Bandung Tahun 2014 Nomor 65);
158. Peraturan Bupati Bandung Nomor 3 Tahun 2015 tentang Petunjuk Pelaksanaan Peraturan Daerah Kabupaten Bandung Nomor 19 Tahun 2014 tentang Pemilihan dan Pemberhentian Kepala Desa di Kabupaten Bandung, sebagaimana telah diubah beberapa kali terakhir dengan Peraturan Bupati Bandung Nomor 58 Tahun 2019 tentang Perubahan Ketiga atas Peraturan Bupati Nomor 3 Tahun 2015 tentang Petunjuk Pelaksanaan Peraturan Daerah Kabupaten Bandung Nomor 19 Tahun 2014 tentang Pemilihan dan Pemberhentian Kepala Desa di Kabupaten Bandung (Berita Daerah Kabupaten Bandung Tahun 2019 Nomor 58);
159. Peraturan Bupati Bandung Nomor 51 Tahun 2015 tentang Kebijakan Akuntansi Pemerintah Kabupaten Bandung (Berita Daerah Kabupaten Bandung 2015 Nomor 51);
160. Peraturan Bupati Bandung Nomor 25 Tahun 2016 tentang Pedoman Pemberian Hibah, Bantuan Sosial, Bantuan Keuangan dan Belanja Tidak Terduga yang bersumber dari Anggaran Pendapatan dan Belanja Daerah, sebagaimana telah diubah dengan Peraturan Bupati Nomor 8 Tahun 2017 tentang Perubahan atas Peraturan Bupati Bandung Nomor 25 Tahun 2016 tentang Pedoman Pemberian Hibah, Bantuan Sosial, Bantuan Keuangan dan Belanja Tidak Terduga yang bersumber dari Anggaran Pendapatan dan Belanja Daerah (Berita Daerah Kabupaten Bandung Tahun 2017 Nomor 8);

161. Peraturan Bupati Bandung Nomor 39 tahun 2016 tentang Petunjuk Teknis Pelaksanaan Pemungutan Pajak Penerangan Jalan (Berita Daerah Kabupaten Bandung Tahun 2016 Nomor 39);
162. Peraturan Bupati Bandung Nomor 48 Tahun 2017 tentang Besaran Penghasilan dan Uang Jasa Pengabdian Pimpinan DPRD dan Anggota DPRD dan Dana Operasional Pimpinan DPRD (Berita Daerah Kabupaten Bandung Tahun 2017 Nomor 48) sebagaimana telah diubah dengan Peraturan Bupati Bandung Nomor 41 Tahun 2020 tentang Perubahan Atas Peraturan Bupati Bandung Nomor 48 Tahun 2017 tentang Besaran Penghasilan dan Uang Jasa Pengabdian Pimpinan DPRD dan Anggota DPRD dan Dana Operasional Pimpinan DPRD (Berita Daerah Kabupaten Bandung Tahun 2020 Nomor 41);
163. Peraturan Bupati Bandung Nomor 60 tahun 2017 tentang Besaran Tunjangan Perumahan dan Tunjangan Transportasi Pimpinan dan anggota Dewan Perwakilan Rakyat Daerah Kabupaten Bandung (Berita Daerah Kabupaten Bandung Tahun 2017 Nomor 60) sebagaimana telah diubah dengan Peraturan Bupati Bandung Nomor 23 tahun 2020 tentang Perubahan atas Peraturan Bupati Bandung No 60 tahun 2017 tentang Besaran Tunjangan Perumahan dan Tunjangan Transportasi Pimpinan dan anggota Dewan Perwakilan Rakyat Daerah Kabupaten Bandung (Berita Daerah Kabupaten Bandung Tahun 2020 Nomor 23);
164. Peraturan Bupati Bandung Nomor 40 tahun 2018 tentang Pembentukan Unit Pelaksana Teknis Daerah di Lingkungan Pemerintah Daerah (Berita Daerah Kabupaten Bandung Tahun 2018 Nomor 40) sebagaimana telah diubah dengan Peraturan Bupati Nomor 126 tahun 2018 tentang Perubahan atas Peraturan Bupati Bandung Nomor 40 tahun 2018 tentang Pembentukan Unit Pelaksana Teknis Daerah di Lingkungan Pemerintah Daerah (Berita Daerah Kabupaten Bandung Tahun 2018 Nomor 126);
165. Peraturan Bupati Bandung Nomor 47 Tahun 2018 tentang Tugas Pokok , Fungsi, dan Sub Tugas Unit Pelaksana Teknis Daerah di Lingkungan Pemerintah Daerah (Berita Daerah Kabupaten Bandung Tahun 2018 Nomor 47) sebagaimana telah diubah dengan Peraturan Bupati Bandung Nomor 65 Tahun 2019 tentang Perubahan atas Peraturan Bupati Bandung Nomor 47 Tahun 2018 tentang Tugas Pokok , Fungsi, dan Sub Tugas Unit Pelaksana Teknis Daerah di Lingkungan Pemerintah Daerah (Berita Daerah Kabupaten Bandung Tahun 2019 Nomor 65);

166. Peraturan Bupati Bandung Nomor 14 Tahun 2019 tentang Master Plan Smart City Kabupaten Bandung (Berita Daerah Kabupaten Bandung Tahun 2019 Nomor 14);
167. Peraturan Bupati Bandung Nomor 23 Tahun 2019 tentang Besaran Kompensasi Bagi Kelompok Pakar atau Tim Ahli Alat Kelengkapan DPRD dan Tenaga Ahli Fraksi DPRD Kabupaten Bandung (Berita Daerah Kabupaten Bandung Tahun 2019 Nomor 23);
168. Peraturan Bupati Bandung Nomor 99 Tahun 2020 tentang Rencana Kerja Pemerintah Daerah Kabupaten Bandung Tahun 2021 (Berita Daerah Kabupaten Bandung Tahun 2020 Nomor 99) sebagaimana telah diubah dengan Peraturan Bupati Nomor 53 Tahun 2021 tentang Perubahan Atas Peraturan Bupati Bandung Nomor 99 Tahun 2020 tentang Rencana Kerja Pemerintah Daerah Kabupaten Bandung Tahun 2021 (Berita Daerah Kabupaten Bandung Tahun 2021 Nomor 53);
169. Peraturan Bupati Bandung Nomor 115 Tahun 2020 tentang Standar Satuan Harga Tahun Anggaran 2021 (Berita Daerah Kabupaten Bandung Tahun 2020 Nomor 115) sebagaimana telah beberapa kali diubah terakhir dengan Peraturan Bupati Bandung Nomor 49 Tahun 2021 tentang Perubahan Kedua Atas Peraturan Bupati Bandung Nomor 115 Tahun 2020 tentang Standar Satuan Harga Tahun Anggaran 2021 (Berita Daerah Kabupaten Bandung Tahun 2021 Nomor 49);
170. Peraturan Bupati Bandung Nomor 116 Tahun 2020 tentang Tata Cara Pemanfaatan Bonus Produksi Panas Bumi (Berita Daerah Kabupaten Bandung Tahun 2020 Nomor 116);
171. Peraturan Bupati Bandung Nomor 127 Tahun 2020 tentang Pedoman Pelaksanaan Kegiatan Pembangunan Sarana dan Prasarana Kelurahan dan Pemberdayaan Masyarakat di Kelurahan (Berita Daerah Kabupaten Bandung Tahun 2020 Nomor 127);
172. Peraturan Bupati Bandung Nomor 140 Tahun 2020 tentang Penjabaran Anggaran Pendapatan dan Belanja Daerah Kabupaten Bandung Tahun Anggaran 2021 (Berita Daerah Kabupaten Bandung Tahun 2020 Nomor 140) sebagaimana telah beberapa kali diubah terakhir dengan Peraturan Bupati Bandung Nomor 42 Tahun 2021 tentang Perubahan Keempat Atas Peraturan Bupati Bandung Nomor 140 Tahun 2020 tentang Penjabaran Anggaran Pendapatan dan Belanja Daerah Kabupaten Bandung Tahun Anggaran 2021 (Berita Daerah Kabupaten Bandung Tahun 2021 Nomor 42);

173. Peraturan Bupati Bandung Nomor 3 Tahun 2021 tentang Tata Cara Pembagian dan Penetapan Rincian Dana Desa Setiap Desa Kabupaten Bandung Tahun Anggaran 2021 (Berita Daerah Kabupaten Bandung Tahun 2021 Nomor 3);
174. Peraturan Bupati Bandung Nomor 6 Tahun 2021 tentang Petunjuk Pelaksanaan Pemilihan dan Pemberhentian Kepala Desa di Kabupaten Bandung dalam Kondisi Bencana Nonalam *Corona Virus Disease* 2019 (Berita Daerah Kabupaten Bandung Tahun 2021 Nomor 6) sebagaimana telah diubah dengan Peraturan Bupati Bandung Nomor 20 Tahun 2021 tentang Perubahan Atas Peraturan Bupati Bandung Nomor 6 Tahun 2021 tentang Petunjuk Pelaksanaan Pemilihan dan Pemberhentian Kepala Desa di Kabupaten Bandung dalam Kondisi Bencana Nonalam *Corona Virus Disease* 2019 (Berita Daerah Kabupaten Bandung Tahun 2021 Nomor 20);
175. Peraturan Bupati Bandung Nomor 7 Tahun 2021 tentang Tambahan Penghasilan Aparatur Sipil Negara bagi Pegawai Negeri Sipil di Lingkungan Pemerintah Kabupaten Bandung (Berita Daerah Kabupaten Bandung Tahun 2021 Nomor 7) sebagaimana telah diubah dengan Peraturan Bupati Nomor 12 Tahun 2021 tentang Perubahan Atas Peraturan Bupati Bandung Nomor 7 Tahun 2021 tentang Tambahan Penghasilan Aparatur Sipil Negara bagi Pegawai Negeri Sipil di Lingkungan Pemerintah Kabupaten Bandung (Berita Daerah Kabupaten Bandung Tahun 2021 Nomor 12);
176. Peraturan Bupati Bandung Nomor 10 Tahun 2021 tentang Pedoman Penganggaran, Penatausahaan, Pelaporan, Pertanggungjawaban dan Monitoring dan Evaluasi Belanja Hibah dan Bantuan Sosial yang Bersumber dari Anggaran Pendapatan Dan Belanja Daerah (Berita Daerah Kabupaten Bandung Tahun 2021 Nomor 10) Sebagaimana Telah Diubah Dengan Peraturan Bupati Bandung Nomor 28 Tahun 2021 Tentang Perubahan Atas Peraturan Bupati Bandung Nomor 10 Tahun 2021 Tentang Pedoman Penganggaran, Penatausahaan, Pelaporan, Pertanggungjawaban Dan Monitoring Dan Evaluasi Belanja Hibah Dan Bantuan Sosial Yang Bersumber Dari Anggaran Pendapatan Dan Belanja Daerah (Berita Daerah Kabupaten Bandung Tahun 2021 Nomor 28);
177. Peraturan Bupati Bandung Nomor 19 Tahun 2021 tentang Tata Cara Pemberian dan Pemanfaatan Insentif Pajak Daerah Kabupaten Bandung Tahun 2021 (Berita Daerah Kabupaten Bandung Tahun 2021 Nomor 19);

178. Peraturan Bupati Bandung Nomor 22 Tahun 2021 tentang Biaya Penunjang Operasional Bupati dan Wakil Bupati Tahun Anggaran 2021 (Berita Daerah Kabupaten Bandung Tahun 2021 Nomor 22);
179. Peraturan Bupati Bandung Nomor 23 Tahun 2021 tentang Pedoman Pelaksanaan Bantuan Keuangan Program Raksa Desa di Kabupaten Bandung Tahun Anggaran 2021 (Berita Daerah Kabupaten Bandung Tahun 2021 Nomor 23);
180. Peraturan Bupati Bandung Nomor 30 Tahun 2021 tentang Pedoman Pemberian Insentif Kepada Pendidik dan Tenaga Kependidikan Non ASN Pada Satuan Pendidikan Jenjang Pendidikan Anak Usia Dini atau Taman Kanak-kanak, SD, dan SMP (Berita Daerah Kabupaten Bandung Tahun 2021 Nomor 30);
181. Peraturan Bupati Bandung Nomor 51 Tahun 2021 tentang Pedoman Pemberian Insentif Guru Ngaji (Berita Daerah Kabupaten Bandung Tahun 2021 Nomor 51).

MEMUTUSKAN:

Menetapkan : PERATURAN BUPATI TENTANG PERUBAHAN KEDUA ATAS PERATURAN BUPATI BANDUNG NOMOR 99 TAHUN 2020 TENTANG RENCANA KERJA PEMERINTAH DAERAH KABUPATEN BANDUNG TAHUN 2021.

Pasal I

Ketentuan dasar hukum pada lampiran dalam Peraturan Bupati Nomor 99 Tahun 2020 tentang Rencana Kerja Pemerintah Daerah Kabupaten Bandung Tahun 2021 (Berita Daerah Kabupaten Bandung Tahun 2020 Nomor 99) sebagaimana telah diubah dengan Peraturan Bupati Nomor 53 Tahun 2021 tentang Perubahan Atas Peraturan Bupati Bandung Nomor 99 Tahun 2020 tentang Rencana Kerja Pemerintah Daerah Kabupaten Bandung Tahun 2021 (Berita Daerah Kabupaten Bandung Tahun 2021 Nomor 53) diubah sehingga menjadi sebagaimana tercantum dalam lampiran yang merupakan bagian tidak terpisahkan dari Peraturan Bupati ini.

Pasal II

Peraturan Bupati ini mulai berlaku pada tanggal diundangkan.

Agar setiap orang mengetahuinya, memerintahkan pengundangan Peraturan Bupati ini dengan penempatannya dalam Berita Daerah Kabupaten Bandung.

Ditetapkan di Soreang
pada tanggal 10 Agustus 2021



BUPATI BANDUNG,

M. DADANG SUPRIATNA



SEKRETARIS DAERAH
KABUPATEN BANDUNG,

CAKRA AMIYANA

BERITA DAERAH KABUPATEN BANDUNG TAHUN 2021 NOMOR 60



LAMPIRAN PERATURAN BUPATI BANDUNG

NOMOR : 60/2021

TANGGAL : 10 AGUSTUS 2021

TENTANG : PERUBAHAN KEDUA ATAS PERATURAN BUPATI BANDUNG NOMOR 99
TAHUN 2020 TENTANG RENCANA KERJA PEMERINTAH DAERAH KABUPATEN BANDUNG
TAHUN 2021

DAFTAR ISI

DAFTAR ISI	i
DAFTAR GAMBAR	iv
DAFTAR TABEL	v
BAB 1 PENDAHULUAN	1-1
1.1. Latar Belakang.....	1-1
1.2. Landasan Hukum.....	1-3
1.3. Maksud dan Tujuan.....	1-21
1.4. Sistematika Penyusunan Perubahan RKPD Tahun 2021.....	1-21
BAB 2 EVALUASI HASIL TRIWULAN TAHUN 2021	2-1
2.1. Dinamika Pembangunan Tahun 2021.....	2-1
2.1.1. Lingkup Global.....	2-1
2.1.2. Lingkup Nasional.....	2-2
2.1.3. Lingkup Provinsi Jawa Barat.....	2-4
2.2. Evaluasi Hasil Pelaksanaan RKPD Tahun 2021 sampai dengan Triwulan II.....	2-5
2.2.1. Peningkatan cakupan pelayanan dan kualitas kesehatan.....	2-5
2.2.2. Penanggulangan kemiskinan dan PMKS.....	2-7
2.2.3. Pemantapan ketahanan dan kemandirian pangan.....	2-8
2.2.4. Peningkatan daya saing perekonomian produk unggulan.....	2-9
2.2.5. Peningkatan cakupan pelayanan dan kualitas pendidikan.....	2-9
2.2.6. Pemantapan stabilitas keamanan dan ketertiban masyarakat.....	2-10



2.2.7. Reformasi birokrasi.....	2-11
2.2.8. Pemantapan pembangunan wilayah perdesaan	2-12
2.2.9. Penanggulangan bencana banjir dan kekeringan	2-12
2.2.10. Pengendalian pencemaran lingkungan	2-13
2.2.11. Peningkatan sarana dan prasarana dasar wilayah	2-14
2.3. Evaluasi Kasus Pandemi Covid-19.....	2-14
2.3.1. Dampak Pandemi Covid-19 dari Aspek Kesehatan.....	2-16
2.3.2. Dampak Pandemi Covid-19 dari Aspek Ekonomi.....	2-19
2.3.3. Dampak Pandemi Covid-19 dari Aspek Sosial	2-20
2.4. Evaluasi Indikator Makro	2-22
2.5. Evaluasi Kinerja Pembangunan Daerah.....	2-26
2.6. Evaluasi Penerapan SPM di Kabupaten Bandung	2-51
BAB 3 KERANGKA EKONOMI DAN KEUANGAN DAERAH.....	3-1
3.1. Kerangka Ekonomi Daerah dan Perubahan Target Kinerja Tahun 2021	3-1
3.2. Perubahan Proyeksi Keuangan Daerah dan Kerangka Pendanaan.....	3-2
3.2.1. Kebijakan Pendapatan Daerah pada Perubahan Tahun 2021	3-2
3.2.2. Kebijakan Belanja Daerah pada Perubahan Tahun 2021	3-5
3.2.3. Kebijakan Pembiayaan Daerah pada Perubahan Tahun 2021	3-10
BAB 4 SASARAN DAN PRIORITAS PEMBANGUNAN DAERAH	4-1
4.1. Tujuan dan Sasaran Pembangunan	4-1
4.1.1. Tujuan dan Sasaran Pembangunan Nasional.....	4-1
4.1.2. Tujuan dan Sasaran Pembangunan Provinsi Jawa Barat	4-3
4.1.3. Tujuan dan Sasaran Pembangunan Kabupaten Bandung	4-4
4.2. Strategi dan Arah Kebijakan Pembangunan.....	4-11
4.2.1. Penguatan Sistem Kesehatan Daerah	4-20
4.2.2. Pemulihan Ekonomi Daerah.....	4-22
4.3. Prioritas Pembangunan	4-28
4.3.1. Prioritas Pembangunan Nasional Tahun 2021	4-28





4.3.2. Prioritas Pembangunan Provinsi Jawa Barat Tahun 2021	4-32
4.3.3. Prioritas Pembangunan Kabupaten Bandung Tahun 2021	4-36
BAB 5 RENCANA KERJA DAN PENDANAAN DAERAH	5-1
5.1. Rekapitulasi Belanja Operasi menurut Program Pembangunan Daerah.....	5-1
5.2. Rekapitulasi Belanja Operasi menurut Perangkat Daerah	5-8
5.3. Rekapitulasi Belanja Operasi menurut 11 Prioritas Pembangunan	5-12
BAB 6 PENUTUP	6-1
LAMPIRAN KECAMATAN	
LAMPIRAN PERANGKAT DAERAH	



DAFTAR GAMBAR

GAMBAR 2.1	PERKEMBANGAN KASUS COVID-19 DI INDONESIA HINGGA 18 JULI 2021	2-16
GAMBAR 2.2	PROGRES VAKSINASI DI INDONESIA HINGGA 18 JULI 2021	2-16
GAMBAR 2.3	PETA SEBARAN KASUS KONFIRMASI POSITIF DAN SUSPEK COVID-19 DI KABUPATEN BANDUNG PER 18 JULI 2021.....	2-18
GAMBAR 2.4	GRAFIK PREDIKAT CAPAIAN IKU DAN IKD KABUPATEN BANDUNG TAHUN 2020	2-27
GAMBAR 2.5.	PREDIKAT CAPAIAN SPM KABUPATEN BANDUNG TAHUN 2020.....	2-57
GAMBAR 2.6.	PREDIKAT CAPAIAN SPM KABUPATEN BANDUNG BERDASARKAN JENIS URUSAN TAHUN 2020	2-57
GAMBAR 4.1	PILAR PEMULIHAN EKONOMI KABUPATEN BANDUNG	4-23
GAMBAR 4.2	KELEMBAGAAN PROGRAM PENANGGULANGAN KEMISKINAN BERBASIS PEMBERDAYAAN MASYARAKAT DESA.....	4-27
GAMBAR 4.3	RINCIAN ALTERNATIF MEKANISME PENYALURAN APBD KABUPATEN BANDUNG.....	4-28



DAFTAR TABEL

TABEL 2.1.	RINCIAN PERKEMBANGAN KASUS COVID-19 DI KABUPATEN BANDUNG PER 18 JULI 2021.....	2-18
TABEL 2.2.	RINCIAN PROGRES VAKSINASI DI KABUPATEN BANDUNG, PROVINSI JAWA BARAT DAN NASIONAL PER 18 JULI 2021.....	2-18
TABEL 2.3.	PENERIMA MANFAAT BANTUAN SOSIAL DI KABUPATEN BANDUNG SELAMA PANDEMI.....	2-21
TABEL 2.4.	SKENARIO TARGET PERUBAHAN TAHUN 2021	2-22
TABEL 2.5.	PERBANDINGAN INDIKATOR MAKRO KABUPATEN BANDUNG BERDASARKAN PERUBAHAN RPJMD PROVINSI JAWA BARAT TAHUN 2018-2023 DAN HASIL PREDIKSI PERUBAHAN RKPD KABUPATEN BANDUNG TAHUN 2021.....	2-23
TABEL 2.6.	EVALUASI INDIKATOR MAKRO EKONOMI DAN SOSIAL KABUPATEN BANDUNG.....	2-25
TABEL 2.7.	SKALA PENILAIAN PERINGKAT KINERJA.....	2-26
TABEL 2.8.	EVALUASI CAPAIAN IKU DAN IKD KABUPATEN BANDUNG TAHUN 2020	2-28
TABEL 2.9.	TARGET IKU DAN IKD DALAM PERUBAHAN RKPD TAHUN 2021	2-48
TABEL 2.10.	REKAPITULASI PENCAPAIAN SPM DI KABUPATEN BANDUNG	2-53
TABEL 2.11.	PREDIKAT CAPAIAN SPM KABUPATEN BANDUNG BERDASARKAN JENIS URUSAN TAHUN 2020	2-58
TABEL 3.1.	PERUBAHAN TARGET INDIKATOR MAKRO TAHUN 2021	3-2
TABEL 3.1.	REKAPITULASI RENCANA PENDAPATAN DAERAH PERUBAHAN RKPD TAHUN 2021.....	3-4
TABEL 3.2.	SANDINGAN ARAH KEBIJAKAN BELANJA DAERAH DALAM RKPD TAHUN 2021 DAN PERUBAHAN RKPD TAHUN 2021	3-6
TABEL 3.3.	REKAPITULASI RENCANA BELANJA DAERAH PERUBAHAN RKPD TAHUN 2021	3-9
TABEL 3.4.	REKAPITULASI RENCANA PEMBIAYAAN DAERAH PERUBAHAN RKPD TAHUN 2021	3-11
TABEL 4.1.	HUBUNGAN VISI, MISI, TUJUAN, DAN SASARAN PEMBANGUNAN KABUPATEN BANDUNG DALAM RPJMD TAHUN 2016-2021	4-6
TABEL 4.2.	KETERKAITAN TUJUAN DAN SASARAN PEMBANGUNAN DENGAN STRATEGI DAN ARAH KEBIJAKAN TAHUN 2021	4-13
TABEL 4.3.	PRIORITAS DAN PROGRAM PRIORITAS RENCANA KERJA PEMERINTAH TAHUN 2021.....	4-29
TABEL 4.4.	PRIORITAS PEMBANGUNAN PROVINSI JAWA BARAT TAHUN 2021	4-33



TABEL 4.5.	KETERKAITAN PRIORITAS PEMBANGUNAN NASIONAL, PROVINSI JAWA BARAT DAN KABUPATEN BANDUNG TAHUN 2021	4-37
TABEL 4.6.	ISU STRATEGIS, PRIORITAS PEMBANGUNAN, PROGRAM PEMBANGUNAN DAERAH, DAN ARAH KEBIJAKAN PEMBANGUNAN DALAM PERUBAHAN RKPD KABUPATEN BANDUNG TAHUN 2021	4-39
TABEL 5.1.	REKAPITULASI BELANJA PERUBAHAN RKPD TAHUN 2020 BERDASARKAN PROGRAM PEMBANGUNAN DAERAH	5-3
TABEL 5.2.	REKAPITULASI BELANJA OPERASI PERUBAHAN RKPD TAHUN 2021 BERDASARKAN PERANGKAT DAERAH.....	5-9
TABEL 5.3.	REKAPITULASI 11 PRIORITAS PEMBANGUNAN PERUBAHAN RKPD TAHUN 2021.....	5-12



PERUBAHAN KE-2
RKPD 2021

BAB 1

PENDAHULUAN



PEMERINTAH KABUPATEN BANDUNG
TAHUN 2021



BAB 1

PENDAHULUAN

Bab ini akan menjelaskan mengenai latar belakang penyusunan dokumen Perubahan RKPDP Tahun 2021 beserta dengan landasan hukum yang dijadikan pedoman dalam penyusunan dan pelaksanaan perencanaan pembangunan di tahun 2021. Adapun selain itu, dijabarkan pula mengenai maksud dan tujuan serta sistematika penyusunan Perubahan RKPDP Tahun 2021.

1.1. Latar Belakang

Undang-Undang Nomor 25 Tahun 2004 tentang Sistem Perencanaan Pembangunan Nasional (SPPN) mengamanatkan bahwa proses perencanaan nasional, provinsi, maupun kabupaten/kota merupakan suatu kesatuan sistem yang terdiri atas rencana jangka panjang untuk periode 20 tahun yang dituangkan ke dalam Rencana Jangka Panjang (RPJP), rencana jangka pendek untuk periode 5 tahun yang dituangkan ke dalam Rencana Pembangunan Jangka Menengah (RPJM), dan rencana jangka pendek untuk periode satu tahun yang dituangkan ke dalam Rencana Kerja Pemerintah (RKP). Pada tingkat kabupaten/kota, rencana jangka pendek untuk periode satu tahun dijabarkan ke dalam Rencana Kerja Pemerintah Daerah (RKPD). Berpedoman pada undang-undang tersebut, Pemerintah Kabupaten Bandung telah menetapkan Rencana Kerja Pemerintah Kabupaten Bandung Tahun 2020 dalam Peraturan Bupati Nomor 99 Tahun 2020 tentang Rencana Kerja Pemerintah Daerah Kabupaten Bandung Tahun 2021. Akan tetapi, dalam keberjalanan implementasi perencanaan terdapat dinamika perkembangan pembangunan daerah baik di level internal Kabupaten Bandung, maupun di level provinsi dan nasional yang mengakibatkan perlunya penyesuaian substansi dokumen RKPDP Kabupaten Bandung Tahun 2021.

Berdasarkan Peraturan Dalam Negeri Nomor 86 Tahun 2017 tentang Tata Cara Perencanaan, Pengendalian dan Evaluasi Pembangunan Daerah, Tata Cara Evaluasi Rancangan Peraturan Daerah Tentang RPJPD dan RPJMD, serta Tata Cara Perubahan RPJPD, RPJMD, dan RKPDP Pasal 343, perubahan RKPDP dan Renja Perangkat Daerah dapat dilakukan apabila berdasarkan hasil evaluasi pelaksanaannya dalam tahun berjalan menunjukkan adanya ketidaksesuaian dengan perkembangan keadaan, meliputi: a) Perkembangan yang tidak sesuai dengan asumsi prioritas pembangunan daerah, kerangka ekonomi daerah dan keuangan daerah, rencana program dan kegiatan RKPDP berkenaan; dan/atau b) Keadaan yang menyebabkan saldo anggaran lebih tahun anggaran sebelumnya harus digunakan untuk tahun berjalan. Sedangkan jika mengacu pada Pasal 163 Peraturan Daerah Nomor 4 Tahun 2014 tentang Sistem Perencanaan Pembangunan Daerah, RKPDP dapat diubah jika terjadi: a) Perkembangan yang tidak sesuai dengan asumsi kerangka ekonomi daerah dan kerangka pendanaan, prioritas dan sasaran pembangunan, rencana program dan kegiatan prioritas daerah, b) Keadaan yang menyebabkan saldo anggaran lebih tahun anggaran sebelumnya harus digunakan untuk tahun berjalan; dan/atau, c) Keadaan darurat dan keadaan luar biasa sebagaimana ditetapkan dalam peraturan perundang-undangan.



Sebagai sebuah proses yang memungkinkan adanya perubahan-perubahan dari segi kebijakan mengikuti perkembangan kondisi terkini baik secara internal maupun eksternal, maka perencanaan perlu bersifat dinamis dan mampu menyesuaikan dinamika tersebut. Di tahun 2020, dunia dihadapkan pada merebaknya pandemi *Corona Virus Disease 2019* atau dikenal dengan Covid-19 di Tiongkok, tepatnya di daerah Wuhan pada Desember 2019 dan secara cepat menyebar ke seluruh dunia pada awal tahun 2020. Adanya pandemi Covid-19 berdampak pada penurunan ekonomi global secara pesat dan mengakibatkan adanya kontraksi pada banyak aspek dalam perekonomian global, termasuk di dalamnya Kabupaten Bandung. Berbagai kebijakan telah dikeluarkan oleh berbagai lapisan pemerintahan baik pada level nasional sampai dengan kabupaten/kota sebagai bentuk upaya menekan penyebaran pandemi ini, seperti munculnya kebijakan Pembatasan Sosial Berskala Besar (PSBB), Pemberlakuan Pembatasan Kegiatan Masyarakat (PPKM), kebijakan *social distancing*, sampai dengan *lockdown*, yang juga berimbas pada seluruh aspek pembangunan Kabupaten Bandung.

Seiring dengan berkembangnya pandemi Covid-19 pada tahun 2021, terdapat optimisme pada proses vaksinasi massal Covid-19 di Indonesia, khususnya di Kabupaten Bandung, sehingga diharapkan dapat mempercepat proses pemulihan kesehatan dan ekonomi masyarakat. Sebagaimana diinstruksikan oleh Presiden RI, distribusi vaksin Covid-19 mulai dilakukan di awal tahun 2021 dan penyelenggaraan vaksinasi sudah dilakukan bertahap. Pada awal tahun 2021, Pemerintah Indonesia mulai melaksanakan program vaksinasi untuk kalangan prioritas, seperti tenaga kesehatan, pelayanan publik, dan lansia. Saat ini program vaksinasi sedang dilaksanakan untuk seluruh masyarakat Kabupaten Bandung.

Meski demikian, periode outbreak dari pandemi Covid-19 diperkirakan masih berlangsung sepanjang tahun 2021. Selain keberhasilan upaya penahanan outbreak, penegakan 5M, pemulihan kesehatan, dan perekonomian masyarakat di tahun 2021 menjadi detrimental untuk pembangunan ke depannya. Sebagai dampaknya, maka untuk meningkatkan efektifitas dan efisiensi pencapaian target 2021 namun tetap sejalan dengan kebijakan pemulihan kesehatan dan ekonomi masyarakat secara luas, Pemerintah Kabupaten Bandung memandang perlu adanya penyusunan Perubahan APBD Tahun 2021.

Perubahan RKPD Tahun 2021 ini memuat hasil evaluasi pelaksanaan RKPD Tahun 2021 sampai dengan Triwulan II, perubahan-perubahan terhadap kerangka ekonomi dan keuangan daerah, sasaran dan prioritas pembangunan daerah, serta rencana kerja dan pendanaan daerah, berikut dengan asumsi dan faktor-faktor yang mempengaruhi perubahan tersebut. Penyusunan Perubahan RKPD Tahun 2021 ini selanjutnya akan dijadikan dasar dalam penyusunan Rancangan Anggaran Pendapatan dan Belanja Daerah (RAPBD) Perubahan Tahun 2021 sehingga penyesuaian substansi dokumen RKPD Tahun 2021 ini menjadi penting peranannya dalam rangka menjaga efisiensi perencanaan pembangunan.



1.2. Landasan Hukum

Peraturan perundang-undangan yang melatarbelakangi penyusunan dokumen Perubahan RKPD Kabupaten Bandung Tahun 2021 yaitu:

1. Undang-Undang Nomor 14 Tahun 1950 Tentang Pembentukan Daerah Kabupaten Dalam Lingkungan Propinsi Jawa Barat (Berita Negara Tahun 1950) sebagaimana telah diubah dalam Undang-Undang Nomor 4 Tahun 1968 tentang Pembentukan Kabupaten Purwakarta dan Kabupaten Sumedang dengan mengubah Undang-Undang Nomor 14 Tahun 1950 tentang Pembentukan Daerah-Daerah Kabupaten Dalam Lingkungan Provinsi Jawa Barat (Lembaran Negara Republik Indonesia Tahun 1968 Nomor 31, Tambahan Lembaran Negara Republik Indonesia Nomor 2851);
2. Undang-Undang Nomor 11 Tahun 1995 Tentang Cukai (Lembaran Negara Republik Indonesia Tahun 1995 Nomor 76, Tambahan Lembaran Negara Republik Indonesia Nomor 3613) sebagaimana telah diubah dengan Undang-Undang Nomor 39 Tahun 2007 Tentang Perubahan Atas Undang-Undang Nomor 11 Tahun 1995 Tentang Cukai. (Lembaran Negara Republik Indonesia Tahun 2007 Nomor 105, Tambahan Lembaran Negara Republik Indonesia Nomor 4755);
3. Undang-Undang Nomor 17 Tahun 2003 tentang Keuangan Negara (Lembaran Negara Republik Indonesia Tahun 2003 Nomor 47, Tambahan Lembaran Negara Republik Indonesia Nomor 4286);
4. Undang-Undang Nomor 20 Tahun 2003 tentang Sistem Pendidikan Nasional (Lembaran Negara Republik Indonesia Tahun 2003 Nomor 78);
5. Undang-Undang Nomor 1 Tahun 2004 tentang Perbendaharaan Negara (Lembaran Negara Republik Indonesia Tahun 2004 Nomor 5, Tambahan Lembaran Negara Republik Indonesia Nomor 4355);
6. Undang-Undang Nomor 15 Tahun 2004 tentang Pemeriksaan Pengelolaan dan Tanggungjawab Keuangan Negara (Lembaran Negara Republik Indonesia Tahun 2004 Nomor 66, Tambahan Lembaran Negara Republik Indonesia Nomor 4400);
7. Undang-Undang Nomor 23 Tahun 2004 Tentang Penghapusan Kekerasan Dalam Rumah Tangga (Lembaran Negara Republik Indonesia Tahun 2004 Nomor 95);
8. Undang-Undang Nomor 25 Tahun 2004 tentang Sistem Perencanaan Pembangunan Nasional (Lembaran Negara Republik Indonesia Tahun 2004 Nomor 104, Tambahan Lembaran Negara Republik Indonesia Nomor 4421);
9. Undang-Undang Nomor 33 Tahun 2004 tentang Perimbangan Keuangan Antara Pemerintah Pusat dan Pemerintahan Daerah (Lembaran Negara Republik Indonesia Tahun 2004 Nomor 126, Tambahan Lembaran Negara Republik Indonesia Nomor 4438);
10. Undang-Undang Nomor 3 Tahun 2005 tentang Sistem Keolahragaan Nasional (Lembaran Negara Republik Indonesia Tahun 2005 Nomor 89, Tambahan Lembaran Negara Republik Indonesia Nomor 4535);



11. Undang-Undang Nomor 23 tahun 2006 tentang Administrasi Kependudukan (Lembaran Negara Republik Indonesia Tahun 2013 Nomor 232, Tambahan Lembaran Negara Republik Indonesia Nomor 5475) sebagaimana telah diubah dengan Undang-Undang Nomor 24 Tahun 2013 tentang perubahan atas Undang-Undang Nomor 23 tahun 2006 tentang Administrasi Kependudukan (Lembaran Negara Republik Indonesia Tahun 2006 Nomor 124, Tambahan Lembaran Negara Republik Indonesia Nomor 4674);
12. Undang-Undang Nomor 17 Tahun 2007 tentang Rencana Pembangunan Jangka Panjang Nasional Tahun 2005 – 2025 (Lembaran Negara Republik Indonesia Tahun 2007 Nomor 33, Tambahan Lembaran Negara Republik Indonesia Nomor 4700);
13. Undang-Undang Nomor 24 tahun 2007 tentang Penanggulangan Bencana (Lembaran Negara Republik Indonesia Tahun 2007 Nomor 66, Tambahan Lembaran Negara Republik Indonesia Nomor 4723);
14. Undang-Undang Nomor 20 Tahun 2008 tentang Usaha Mikro, Kecil, dan Menengah (Lembaran Negara Republik Indonesia Tahun 2008 Nomor 93, Tambahan Lembaran Negara Republik Indonesia Nomor 4866);
15. Undang-undang Nomor 25 Tahun 2009 tentang Pelayanan Publik (Lembaran Negara Republik Indonesia Tahun 2009 Nomor 112, Tambahan Lembaran Negara Republik Indonesia Nomor 5038);
16. Undang-Undang Nomor 28 Tahun 2009 tentang Pajak Daerah dan Retribusi Daerah (Lembaran Negara Republik Indonesia Tahun 2009 Nomor 130, Tambahan Lembaran Negara Republik Indonesia Nomor 5049);
17. Undang-Undang Nomor 36 Tahun 2009 tentang Kesehatan (Lembaran negara Republik Indonesia Tahun 2009 Nomor 144, Tambahan Lembaran Negara republik Indonesia nomor 5063);
18. Undang–Undang Nomor 40 Tahun 2009 Tentang Kepemudaan (Lembaran Negara Republik Indonesia Tahun 2009 Nomor 148, Tambahan Lembaran Negara Republik Indonesia Nomor 5067);
19. Undang-Undang Nomor 41 Tahun 2009 tentang Perlindungan Lahan Pertanian Pangan Berkelanjutan Lembaran Negara Republik Indonesia Tahun 2009 Nomor 149);
20. Undang-Undang Nomor 44 Tahun 2009 tentang Rumah Sakit (Lembaran Negara Republik Indonesia Tahun 2009 Nomor 153, Tambahan Lembaran Negara Republik Indonesia Nomor 5072);
21. Undang-Undang Nomor 19 Tahun 2013 tentang Perlindungan dan Pemberdayaan Petani (Lembaran Negara Republik Indonesia Tahun 2013 Nomor 131, Tambahan Lembaran Negara Republik Indonesia Nomor 5433);
22. Undang-Undang Nomor 3 tahun 2014 tentang Perindustrian (Lembaran Negara Republik Indonesia Tahun 2014 Nomor 4, Tambahan Lembaran Negara Nomor 5492);



23. Undang-Undang Nomor 5 tahun 2014 tentang Aparatur Sipil Negara (Lembaran Negara Republik Indonesia Tahun 2014 Nomor 6, Tambahan Lembaran Negara Nomor 5494);
24. Undang-Undang Nomor 6 Tahun 2014 tentang Desa (Lembaran Negara Republik Indonesia Tahun 2014 Nomor 7, Tambahan Lembaran Negara Nomor 5495);
25. Undang-Undang Nomor 23 Tahun 2014 Tentang Pemerintahan Daerah (Lembaran Negara Republik Indonesia Tahun 2014 Nomor 244, Tambahan Lembaran Negara Nomor 5587) sebagaimana telah beberapa kali diubah terakhir dengan Undang-Undang Nomor 9 Tahun 2015 tentang Perubahan Kedua Atas Undang-Undang Nomor 23 Tahun 2014 tentang Pemerintahan Daerah (Lembaran Negara Republik Indonesia Tahun 2015 Nomor 58, Tambahan Lembaran Negara Nomor 5679);
26. Undang-Undang Nomor 30 Tahun 2014 tentang Administrasi Pemerintahan (Lembaran Negara Republik Indonesia Tahun 2014 Nomor 292, Tambahan Lembaran Negara Republik Indonesia Nomor 5601);
27. Undang-Undang Nomor 18 Tahun 2019 tentang Pesantren (Lembaran Negara Republik Indonesia Tahun 2019 Nomor 191, Tambahan Lembaran Negara Republik Indonesia Nomor 6406);
28. Undang-Undang Nomor 2 Tahun 2020 Tentang Penetapan Peraturan Pemerintah Pengganti Undang-Undang Nomor 1 Tahun 2020 tentang Kebijakan Keuangan Negara dan Stabilitas Sistem Keuangan Untuk Penanganan Pandemi *Corona Virus Disease 2019* (Covid-19) dan/atau dalam Rangka Menghadapi Ancaman yang Membahayakan Perekonomian Nasional dan/atau Stabilitas Sistem Keuangan Menjadi Undang-Undang (Lembaran Negara Republik Indonesia Tahun 2020 Nomor 134, Tambahan Lembaran Negara Republik Indonesia Nomor 6516);
29. Undang-Undang Nomor 9 Tahun 2020 tentang Anggaran Pendapatan dan Belanja Negara Tahun Anggaran 2021 (Lembaran Negara Republik Indonesia Tahun 2020 Nomor 239, Tambahan Lembaran Negara Republik Indonesia Nomor 6570);
30. Undang-Undang Republik Indonesia Nomor 11 Tahun 2020 tentang Cipta Kerja;
31. Peraturan Pemerintah Nomor 7 Tahun 1977 tentang Peraturan Gaji Pegawai Negeri Sipil, sebagaimana telah diubah beberapa kali terakhir dengan Peraturan Pemerintah Nomor 15 Tahun 2019 tentang Perubahan Kedelapan Belas Atas Peraturan Pemerintah Nomor 7 Tahun 1977 tentang Peraturan Gaji Pegawai Negeri Sipil (Lembaran Negara Republik Indonesia Tahun 2019 Nomor 43);
32. Peraturan Pemerintah Nomor 109 Tahun 2000 tentang Kedudukan Keuangan Kepala Daerah dan Wakil Kepala Daerah (Lembaran Negara Republik Indonesia Tahun 2000 Nomor 210, Tambahan Lembaran Negara Republik Indonesia Nomor 4028);
33. Peraturan Pemerintah Nomor 23 Tahun 2005 tentang Pengelolaan Keuangan Badan Layanan Umum (Lembaran Negara Republik Indonesia Tahun 2005 Nomor 48, Tambahan Lembaran Negara Republik Indonesia Nomor 4502), sebagaimana telah diubah dengan Peraturan Pemerintah Nomor 74 Tahun 2012



- tentang Perubahan atas Peraturan Pemerintah Nomor 23 Tahun 2005 tentang Pengelolaan Keuangan Badan Layanan Umum (Lembaran Negara Republik Indonesia Tahun 2012 Nomor 171, Tambahan Lembaran Negara Republik Indonesia Nomor 5340);
34. Peraturan Pemerintah Nomor 55 Tahun 2005 tentang Dana Perimbangan (Lembaran Negara Republik Indonesia Tahun 2005 Nomor 137, Tambahan Lembaran Negara Republik Indonesia Nomor 4575);
 35. Peraturan Pemerintah Nomor 8 Tahun 2008 tentang Tahapan Tata Cara, Penyusunan, Pengendalian dan Evaluasi Pelaksanaan Rencana Pembangunan Daerah (Lembaran Negara Republik Indonesia Tahun 2008 Nomor 21);
 36. Peraturan Pemerintah Nomor 48 Tahun 2008 tentang Pendanaan Pendidikan (Lembaran Negara Republik Indonesia Tahun 2008 Nomor 91);
 37. Peraturan Pemerintah Nomor 61 Tahun 2010 tentang Pelaksanaan Undang-Undang Nomor 14 Tahun 2008 tentang Keterbukaan Informasi Publik (Lembaran Negara Republik Indonesia Tahun 2010 Nomor 99);
 38. Peraturan Pemerintah Nomor 69 Tahun 2010 tentang Tata Cara Pemberian dan Pemanfaatan Insentif Pemungutan Pajak Daerah dan Retribusi Daerah (Lembaran Negara Republik Indonesia Tahun 2010 Nomor 119, Tambahan Lembaran Negara Republik Indonesia Nomor 5161);
 39. Peraturan Pemerintah Nomor 71 Tahun 2010 tentang Standar Akuntansi Pemerintahan (Lembaran Negara Republik Indonesia Tahun 2010 Nomor 123, Tambahan Lembaran Negara Republik Indonesia Nomor 5165);
 40. Peraturan Pemerintah Nomor 1 Tahun 2011 tentang Penetapan dan Alih Fungsi Lahan Pertanian Pangan Berkelanjutan (Lembaran Negara Republik Indonesia Tahun 2011 Nomor 2);
 41. Peraturan Pemerintah Nomor 12 Tahun 2012 tentang Insentif Perlindungan Lahan Pertanian Pangan Berkelanjutan (Lembaran Negara Republik Indonesia Tahun 2012 Nomor 19, Tambahan Lembaran Negara Republik Indonesia Nomor 5279);
 42. Peraturan Pemerintah Nomor 27 Tahun 2014 tentang Pengelolaan Barang Milik Negara/Daerah (Lembaran Negara Republik Indonesia Tahun 2014 Nomor 92, Tambahan Lembaran Negara Republik Indonesia Nomor 5533) sebagaimana telah diubah dengan Peraturan Pemerintah Nomor 28 Tahun 2020 tentang Perubahan Atas Peraturan Pemerintah Nomor 27 Tahun 2014 tentang Pengelolaan Barang Milik Negara/Daerah (Lembaran Negara Republik Indonesia Tahun 2020 Nomor 142, Tambahan Lembaran Negara Republik Indonesia Nomor 6523);
 43. Peraturan Pemerintah Nomor 43 Tahun 2014 tentang Peraturan Pelaksanaan Undang-Undang Nomor 6 Tahun 2014 tentang Desa (Lembaran Negara Republik Indonesia Tahun 2014 Nomor 123 Tambahan Lembaran Negara Republik Indonesia Nomor 5539), sebagaimana telah diubah beberapa kali terakhir dengan Peraturan Pemerintah Nomor 11 Tahun 2019 tentang Perubahan Kedua Atas Peraturan



- Pemerintah Nomor 43 Tahun 2014 tentang Peraturan Pelaksanaan Undang-Undang Nomor 6 Tahun 2014 tentang Desa (Lembaran Negara Republik Indonesia Tahun 2019 Nomor 41, Tambahan Lembaran Negara Republik Indonesia Nomor 6321);
44. Peraturan Pemerintah Nomor 60 Tahun 2014 tentang Dana Desa Yang Bersumber Dari Anggaran Pendapatan dan Belanja Negara (Lembaran Negara Republik Indonesia Tahun 2014 Nomor 168, Tambahan Lembaran Negara Republik Indonesia Nomor 5558) sebagaimana telah beberapa kali diubah terakhir dengan Peraturan Pemerintah Nomor 8 Tahun 2016 tentang Perubahan Kedua Atas Peraturan Pemerintah Nomor 60 Tahun 2014 tentang Dana Desa Yang Bersumber Dari Anggaran Pendapatan dan Belanja Negara (Lembaran Negara Republik Indonesia Tahun 2016 Nomor 57, Tambahan Lembaran Negara Republik Indonesia Nomor 5864);
 45. Peraturan Pemerintah Nomor 18 Tahun 2016 tentang Perangkat Daerah (Lembaran Negara Republik Indonesia Tahun 2016 Nomor 114, Tambahan Lembaran Negara Republik Indonesia Nomor 5887) sebagaimana telah diubah dengan Peraturan Pemerintah Nomor 72 Tahun 2019 tentang Peraturan Pemerintah Nomor 18 Tahun 2016 tentang Perangkat Daerah (Lembaran Negara Republik Indonesia Tahun 2019 Nomor 187, Tambahan Lembaran Negara Republik Indonesia Nomor 6402);
 46. Peraturan Pemerintah Nomor 28 Tahun 2016 tentang Besaran Dan Tata Cara Pemberian Bonus Produksi Panas Bumi (Lembaran Negara Republik Indonesia Tahun 2016 Nomor 136, Tambahan Lembaran Negara Republik Indonesia Nomor 5900);
 47. Peraturan Pemerintah Nomor 55 Tahun 2016 tentang Ketentuan Umum dan Tata Cara Pemungutan Pajak Daerah (Lembaran Negara Republik Indonesia Tahun 2016 Nomor 244, Tambahan Lembaran Negara Republik Indonesia Nomor 5950);
 48. Peraturan Pemerintah Nomor 12 Tahun 2017 tentang Pembinaan dan Pengawasan Penyelenggaraan Pemerintah Daerah (Lembaran Negara Republik Indonesia Tahun 2017 Nomor 73., Tambahan Lembaran Negara Republik Indonesia Nomor 6041);
 49. Peraturan Pemerintah Nomor 13 Tahun 2017 tentang Perubahan Peraturan Pemerintah Nomor 26 Tahun 2008 tentang Rencana Tata Ruang Wilayah Nasional;
 50. Peraturan Pemerintah Nomor 18 Tahun 2017 Tentang Hak Keuangan dan administratif Pimpinan dan Anggota Dewan Perwakilan Rakyat Daerah (Lembaran Negara Republik Indonesia Tahun 2017 Nomor 106, Tambahan Lembaran Negara Republik Indonesia Nomor 6057);
 51. Peraturan Pemerintah Nomor 54 Tahun 2017 tentang Badan Usaha Milik Daerah (Lembaran Negara Republik Indonesia Tahun 2017 Nomor 305);
 52. Peraturan Pemerintah Nomor 2 Tahun 2018 tentang Standar Pelayanan Minimal (Lembaran Negara Republik Indonesia Tahun 2018 Nomor 2, Tambahan Lembaran Negara Republik Indonesia Nomor 6178);
 53. Peraturan Pemerintah Nomor 12 Tahun 2018 tentang Pedoman Penyusunan Tata Tertib Dewan Perwakilan Daerah Provinsi, Kabupaten, dan Kota (Lembaran Negara



- Republik Indonesia Tahun 2018 Nomor 59, Tambahan Lembaran Negara Republik Indonesia Nomor 6197);
54. Peraturan Pemerintah Nomor 17 Tahun 2018 tentang Kecamatan (Lembaran Negara Republik Indonesia Tahun 2018 Nomor 73 Tambahan Lembaran Negara Republik Indonesia Nomor 6206);
 55. Peraturan Pemerintah Nomor 28 Tahun 2018 tentang Kerja Sama Daerah (Lembaran Negara Republik Indonesia Tahun 2018 Nomor 97, Tambahan Lembaran Negara Republik Indonesia Nomor 6219);
 56. Peraturan Pemerintah Nomor 13 Tahun 2019 tentang Laporan dan Evaluasi Penyelenggaraan Pemerintahan Daerah (Lembaran Negara Republik Indonesia Tahun 2019 Nomor 52, Tambahan Lembaran Negara Republik Indonesia Nomor 6323);
 57. Peraturan Pemerintah Nomor 12 Tahun 2019 tentang Pengelolaan Keuangan Daerah (Lembaran Negara Republik Indonesia Tahun 2019 Nomor 42, Tambahan Lembaran Negara Republik Indonesia Nomor 6322);
 58. Peraturan Pemerintah Nomor 40 Tahun 2019 tentang Pelaksanaan Undang-Undang Nomor 23 Tahun 2006 tentang Administrasi Kependudukan sebagaimana telah diubah dengan Undang-Undang Nomor 24 Tahun 2013 tentang Perubahan Atas Undang-Undang Nomor 23 Tahun 2006 Tentang Administrasi Kependudukan (Lembaran Negara Republik Indonesia Tahun 2019 Nomor 102, Tambahan Lembaran Negara Republik Indonesia Nomor 6354);
 59. Peraturan Pemerintah Nomor 63 Tahun 2019 tentang Investasi Pemerintah (Lembaran Negara Republik Indonesia Tahun 2019 Nomor 166, Tambahan Lembaran Negara Republik Indonesia Nomor 6385);
 60. Peraturan Pemerintah Nomor 5 Tahun 2021 tentang Penyelenggaraan Perizinan Berusaha Berbasis Risiko (Lembaran Negara Republik Indonesia Tahun 2021 Nomor 15, Tambahan Lembaran Negara Republik Indonesia Nomor 6617);
 61. Peraturan Pemerintah Nomor 6 Tahun 2021 tentang Penyelenggaraan Perizinan Berusaha di Daerah (Lembaran Negara Republik Indonesia Tahun 2021 Nomor 16, Tambahan Lembaran Negara Republik Indonesia Nomor 6618);
 62. Peraturan Pemerintah Nomor 7 Tahun 2021 tentang Kemudahan, Pelindungan dan Pemberdayaan Koperasi dan Usaha Mikro, Kecil dan Menengah (Lembaran Negara Republik Indonesia Tahun 2021 Nomor 17, Tambahan Lembaran Negara Republik Indonesia Nomor 6619);
 63. Peraturan Pemerintah Nomor 10 Tahun 2021 tentang Pajak Daerah dan Retribusi Daerah dalam Rangka Mendukung Kemudahan Berusaha dan Layanan Daerah (Lembaran Negara Republik Indonesia Tahun 2021 Nomor 20, Tambahan Lembaran Negara Republik Indonesia Nomor 6622);



64. Peraturan Pemerintah Nomor 11 Tahun 2021 tentang Badan Usaha Milik Desa (Lembaran Negara Republik Indonesia Tahun 2021 Nomor 21, Tambahan Lembaran Negara Republik Indonesia Nomor 6623);
65. Peraturan Pemerintah Nomor 16 Tahun 2021 tentang Peraturan Pelaksanaan Undang-Undang Nomor 28 Tahun 2002 tentang Bangunan Gedung (Lembaran Negara Republik Indonesia Tahun 2021 Nomor 26, Tambahan Lembaran Negara Republik Indonesia Nomor 6628);
66. Peraturan Pemerintah Nomor 19 Tahun 2021 tentang Penyelenggaraan Pengadaan Tanah Bagi Pembangunan untuk Kepentingan Umum (Lembaran Negara Republik Indonesia Tahun 2021 Nomor 29, Tambahan Lembaran Negara Republik Indonesia Nomor 6631);
67. Peraturan Pemerintah Nomor 21 Tahun 2021 tentang Penyelenggaraan Penataan Ruang (Lembaran Negara Republik Indonesia Tahun 2021 Nomor 31, Tambahan Lembaran Negara Republik Indonesia Nomor 6633);
68. Peraturan Pemerintah Nomor 22 Tahun 2021 tentang Penyelenggaraan Perlindungan dan Pengelolaan Lingkungan Hidup (Lembaran Negara Republik Indonesia Tahun 2021 Nomor 32, Tambahan Lembaran Negara Republik Indonesia Nomor 6634);
69. Peraturan Pemerintah Nomor 30 Tahun 2021 tentang Penyelenggaraan Bidang Lalu Lintas dan Angkutan Jalan (Lembaran Negara Republik Indonesia Tahun 2021 Nomor 40, Tambahan Lembaran Negara Republik Indonesia Nomor 6642);
70. Peraturan Presiden Nomor 25 Tahun 2008 tentang Persyaratan dan Tata Cara Pendaftaran Penduduk dan Pencatatan Sipil;
71. Peraturan Presiden Nomor 99 Tahun 2017 tentang Gerakan Pemberdayaan dan Kesejahteraan Keluarga (Lembaran Negara Republik Indonesia Tahun 2017 Nomor 226);
72. Peraturan Presiden Nomor 16 Tahun 2018 tentang Pengadaan Barang/Jasa Pemerintah (Lembaran Negara Republik Indonesia Tahun 2018 Nomor 33) sebagaimana telah diubah dengan Peraturan Presiden Nomor 12 Tahun 2021 tentang Perubahan Atas Peraturan Presiden Nomor 16 Tahun 2018 tentang Pengadaan Barang/Jasa Pemerintah (Lembaran Negara Republik Indonesia Tahun 2018 Nomor 63);
73. Peraturan Presiden Nomor 82 Tahun 2018 tentang Jaminan Kesehatan (Lembaran Negara Republik Indonesia Tahun 2018 Nomor 165) sebagaimana telah beberapa kali diubah terakhir dengan Peraturan Presiden Nomor 64 Tahun 2020 Tentang Perubahan Kedua Atas Peraturan Presiden Nomor 82 Tahun 2018 tentang Jaminan Kesehatan (Lembaran Negara Republik Indonesia Tahun 2020 Nomor 130);
74. Peraturan Presiden Nomor 18 Tahun 2020 tentang Rencana Pembangunan Jangka Menengah Nasional (RPJMN) Tahun 2020-2024 (Lembaran Negara Republik Indonesia Tahun 2020 Nomor 10);



75. Peraturan Presiden Nomor 33 Tahun 2020 tentang Standar Harga Satuan Regional (Lembaran Negara Republik Indonesia Tahun 2020 Nomor 57);
76. Peraturan Presiden Nomor 86 Tahun 2020 tentang Rencana Kerja Pemerintah Tahun 2021 (Lembaran Negara Republik Indonesia Tahun 2020 Nomor 201);
77. Peraturan Presiden Nomor 99 Tahun 2020 tentang Pengadaan Vaksin dan Pelaksanaan Vaksinasi Dalam Rangka Penanggulangan Pandemi *Corona Virus Disease 2019* (Covid-19) (Lembaran Negara Republik Indonesia Tahun 2020 Nomor 227) sebagaimana telah beberapa kali diubah, terakhir dengan Peraturan Presiden Nomor 50 Tahun 2021 tentang Perubahan Kedua atas Peraturan Presiden Nomor 99 Tahun 2020 tentang Pengadaan Vaksin dan Pelaksanaan Vaksinasi Dalam Rangka Penanggulangan Pandemi *Corona Virus Disease 2019* (Covid-19) (Lembaran Negara Republik Indonesia Tahun 2021 Nomor 129);
78. Peraturan Presiden Nomor 113 Tahun 2020 tentang Rincian Anggaran Pendapatan dan Belanja Negara Tahun 2021 (Lembaran Negara Republik Indonesia Tahun 2020 Nomor 266);
79. Keputusan Presiden Nomor 11 Tahun 2020 tentang Penetapan Kedaruratan Kesehatan Masyarakat Akibat *Corona Virus Disease* (COVID-19);
80. Peraturan Menteri Dalam Negeri Nomor 4 Tahun 2010 Tentang Pedoman Pelayanan Administrasi Terpadu Kecamatan;
81. Peraturan Menteri Dalam Negeri Nomor 11 Tahun 2011 tentang Pedoman Perjalanan Dinas ke Luar Negeri Bagi Pejabat/Pegawai di Lingkungan kementerian Dalam negeri, Pemerintah Daerah dan Pimpinan serta Anggota DPRD (Berita Negara Republik Indonesia Tahun 2011 Nomor 60);
82. Peraturan Menteri Dalam Negeri Nomor 28 Tahun 2011 tentang Pedoman Pemberdayaan dan Kesejahteraan Keluarga dalam membantu meningkatkan dan mewujudkan tertib administrasi kependudukan (Berita Negara Republik Indonesia Tahun 2011 Nomor 400);
83. Peraturan Menteri Kesehatan Nomor 2562/Menkes/Per/XII/2011 tentang Petunjuk Teknis Jaminan Persalinan (Berita Negara Republik Indonesia Tahun 2012 Nomor 46);
84. Peraturan Menteri Dalam Negeri Nomor 112 Tahun 2014 tentang Pemilihan Kepala Desa (Berita Negara Republik Indonesia Tahun 2014 Nomor 2092) sebagaimana telah beberapa kali diubah terakhir dengan Peraturan Menteri Dalam Negeri Nomor 72 Tahun 2020 tentang Perubahan Kedua atas Peraturan Menteri Dalam Negeri Nomor 112 Tahun 2014 tentang Pemilihan Kepala Desa (Berita Negara Republik Indonesia Tahun 2020 Nomor 1409);
85. Peraturan Menteri Dalam Negeri Nomor 19 Tahun 2016 tentang Pedoman Pengelolaan Barang Milik Daerah (Berita Negara Republik Indonesia Tahun 2016 Tahun 547);
86. Peraturan Menteri Kesehatan Nomor 40 Tahun 2016 tentang Petunjuk Teknis Penggunaan Pajak Rokok Untuk Pendanaan Pelayanan Kesehatan Masyarakat



- (Berita Negara Republik Indonesia Tahun 2016 Nomor 1500) sebagaimana telah diubah dengan Permenkes Nomor 53 Tahun 2017 tentang Perubahan Atas Peraturan Menteri Kesehatan Nomor 40 Tahun 2016 Tentang Petunjuk Teknis Penggunaan Pajak Rokok Untuk Pendanaan Pelayanan Kesehatan masyarakat (Berita Negara Republik Indonesia Tahun 2017 Nomor 1694);
87. Peraturan Menteri Kesehatan Nomor 9 Tahun 2020 tentang Pedoman Pembatasan Sosial Berskala Besar Dalam Rangka Percepatan Penanganan Corona Virus Disease 2019 Daerah (Berita Negara Republik Indonesia Tahun 2019 Nomor 326);
 88. Peraturan Menteri Dalam Negeri Nomor 48 Tahun 2016 tentang Pedoman Penerimaan Hibah Dari Pemerintah Pusat Kepada Pemerintah Daerah, Dan Penyertaan Modal Pemerintah Daerah Kepada Perusahaan Daerah Air Minum, Dalam Rangka Penyelesaian Hutang Perusahaan Daerah Air Minum Kepada Pemerintah Pusat Secara Non Kas (Berita Negara Republik Indonesia Tahun 2016 Nomor 1101);
 89. Peraturan Menteri Energi dan Sumber Daya Mineral Nomor 23 Tahun 2017 tentang Tata Cara Rekonsiliasi, Penyetoran Dan Pelaporan Bonus Produksi Panas Bumi (Berita Negara Republik Indonesia Tahun 2017 Nomor 458);
 90. Peraturan Menteri Energi dan Sumber Daya Mineral Nomor 37 Tahun 2017 tentang Wilayah Kerja Panas Bumi Untuk Pemanfaatan Tidak Langsung (Berita Negara Republik Indonesia Tahun 2017 Nomor 726);
 91. Peraturan Menteri Dalam Negeri Nomor 86 Tahun 2017 tentang Tata Cara Perencanaan, Pengendalian dan Evaluasi Pembangunan Daerah, Tata Cara Evaluasi Rancangan Peraturan Daerah Tentang Rencana Pembangunan Jangka Panjang Daerah dan Rencana Pembangunan Jangka Menengah Daerah, Serta Tata Cara Perubahan Rencana Pembangunan Jangka Panjang Daerah, Rencana Pembangunan Jangka Menengah Daerah, dan Rencana Kerja Pemerintah Daerah (Berita Negara Republik Indonesia Tahun 2017 Nomor 1312);
 92. Peraturan Menteri Dalam Negeri Nomor 141 Tahun 2017 tentang Penegasan Batas Daerah (Berita Negara Republik Indonesia Tahun 2018 Nomor 79);
 93. Peraturan Menteri Dalam Negeri Nomor 20 Tahun 2018 tentang Pengelolaan Keuangan Desa (Berita Negara Republik Indonesia Tahun 2018 Nomor 611);
 94. Peraturan Menteri Keuangan Nomor 60/PMK.02/2018 tentang Persetujuan Kontrak Tahun Jamak oleh Menteri Keuangan (Berita Negara Republik Indonesia Tahun 2018 Nomor 775) sebagaimana telah diubah dengan Peraturan Menteri Keuangan Nomor 93/PMK.02/2020 tentang Perubahan Atas Peraturan Menteri Keuangan Nomor 60/PMK.02/2018 tentang Persetujuan Kontrak Tahun Jamak oleh Menteri Keuangan (Berita Negara Republik Indonesia Tahun 2020 Nomor 820);
 95. Peraturan Menteri Pekerjaan Umum dan Perumahan Rakyat Republik Indonesia Nomor 19/PRT/M/2018 tentang Penyelenggaraan Izin Mendirikan Bangunan Gedung dan Sertifikat Laik Fungsi Bangunan Gedung Melalui Pelayanan Perizinan Berusaha



- Terintegrasi Secara Elektronik (Berita Negara Republik Indonesia Tahun 2018 Nomor 917);
96. Peraturan Menteri Energi dan Sumber Daya Mineral Republik Indonesia Nomor 33 Tahun 2018 tentang Pengelolaan dan Pemanfaatan Data dan Informasi Panas Bumi untuk Pemanfaatan Tidak Langsung (Berita Negara Republik Indonesia Tahun 2018 Nomor 794);
 97. Peraturan Menteri Dalam Negeri Nomor 79 Tahun 2018 tentang Badan Layanan Umum Daerah (Berita Negara Republik Indonesia Tahun 2018 Nomor 1213);
 98. Peraturan Menteri Dalam Negeri Nomor 130 Tahun 2018 tentang Kegiatan Pembangunan Sarana dan Prasarana Kelurahan dan Pemberdayaan Masyarakat di Kelurahan (Berita Negara Republik Indonesia Tahun 2018 Nomor 139);
 99. Peraturan Menteri Pekerjaan Umum dan Perumahan Rakyat Nomor 02/PRT/M/2019 tentang Petunjuk Operasional Penyelenggaraan Dana Alokasi Khusus Infrastruktur Pekerjaan Umum dan Perumahan Rakyat (Berita Negara Republik Indonesia Tahun 2019 Nomor 231);
 100. Peraturan Menteri Keuangan Nomor 90/PMK.05/2019 tentang Pernyataan Standar Akuntansi Pemerintah Berbasis Akrual Nomor 14 Tentang Akuntansi Aset Tak Berwujud. (Berita Negara Republik Indonesia Tahun 2019 Nomor 658);
 101. Peraturan Menteri Dalam Negeri Nomor 70 Tahun 2019 tentang Sistem Informasi Pemerintahan Daerah (Berita Negara Republik Indonesia Tahun 2019 Nomor 1114);
 102. Peraturan Menteri Dalam Negeri Nomor 90 Tahun 2019 tentang Klasifikasi, Kodefikasi, dan Nomenklatur Perencanaan Pembangunan dan Keuangan Daerah (Berita Negara Republik Indonesia Tahun 2019 Nomor 1447);
 103. Peraturan Menteri Dalam Negeri Nomor 96 Tahun 2019 tentang Pendataan Dan Penerbitan Dokumen Kependudukan Bagi Penduduk Rentan Administrasi Kependudukan (Berita Negara Republik Indonesia Tahun 2019 Nomor 1479);
 104. Peraturan Menteri Dalam Negeri Nomor 40 Tahun 2020 tentang Penyusunan Rencana Kerja Pemerintah Daerah Tahun 2021 (Berita Negara Republik Indonesia Tahun 2020 Nomor 590);
 105. Peraturan Menteri Dalam Negeri Nomor 64 Tahun 2020 tentang Pedoman Penyusunan Anggaran Pendapatan dan Belanja Daerah Tahun Anggaran 2021 (Berita Negara Republik Indonesia Tahun 2020 Nomor 888);
 106. Peraturan Menteri Dalam Negeri Nomor 36 Tahun 2020 tentang Peraturan Pelaksanaan Peraturan Presiden Nomor 99 Tahun 2017 tentang Gerakan Pemberdayaan dan Kesejahteraan Keluarga (Berita Negara Republik Indonesia Tahun 2020 Nomor 580);
 107. Peraturan Menteri Dalam Negeri Nomor 73 Tahun 2020 tentang Pengawasan Pengelolaan Keuangan Desa (Berita Negara Republik Indonesia Tahun 2020 Nomor 1496);



108. Peraturan Menteri Dalam Negeri Nomor 77 Tahun 2020 tentang Pedoman Teknis Pengelolaan Keuangan Daerah. (Berita Negara Republik Indonesia Tahun 2020 Nomor 1781).
109. Peraturan Menteri Keuangan Nomor 113/PMK.07/2020 tentang Penetapan Kurang Bayar dan Lebih Bayar Dana Bagi Hasil pada Tahun 2020 (Berita Negara Republik Indonesia Tahun 2020 Nomor 946);
110. Peraturan Menteri Keuangan Nomor 119/PMK.02/2020 tentang Standar Biaya Masukan Tahun Anggaran 2021 (Berita Negara Republik Indonesia Tahun 2020 Nomor 976);
111. Peraturan Menteri Keuangan Nomor 120/PMK.07/2020 tentang Peta Kapasitas Fiskal Daerah (Berita Negara Republik Indonesia Tahun 2020 Nomor 977);
112. Peraturan Menteri Keuangan Nomor 121/PMK.07/2020 tentang Batas Maksimal Kumulatif Defisit Anggaran Pendapatan dan Belanja Daerah, Batas Maksimal Defisit Anggaran Pendapatan dan Belanja Daerah, dan Batas Maksimal Kumulatif Pinjaman Daerah Tahun 2021. (Berita Negara Republik Indonesia Tahun 2020 Nomor 978);
113. Peraturan Menteri Keuangan Nomor 207/PMK.07/2020 tentang Tata Cara Penundaan Penyaluran Dana Transfer Umum atas Pemenuhan Kewajiban Pemerintah Daerah untuk Mengalokasikan Belanja Wajib (Berita Negara Republik Indonesia Tahun 2020 Nomor 1560);
114. Peraturan Menteri Keuangan Nomor 222/PMK.07/2020 tentang Pengelolaan Dana Desa (Berita Negara Republik Indonesia Tahun 2020 Nomor 1641) sebagaimana telah diubah dengan Peraturan Menteri Keuangan Nomor 69/PMK.07/2021 tentang Perubahan Atas Peraturan Menteri Keuangan Nomor 222/PMK.07/2020 tentang Pengelolaan Dana Desa (Berita Negara Republik Indonesia Tahun 2021 Nomor 718);
115. Peraturan Menteri Desa, Pembangunan Daerah Tertinggal dan Transmigrasi Nomor 13 Tahun 2020 tentang Prioritas Penggunaan Dana Desa Tahun 2021 (Berita Negara Republik Indonesia Tahun 2020 Nomor 1035);
116. Peraturan Menteri Pendidikan dan Kebudayaan Nomor 1 Tahun 2021 tentang Penerimaan Peserta Didik Baru pada Taman Kanak-Kanak, Sekolah Dasar, Sekolah Menengah Pertama, Sekolah Menengah Atas, dan Sekolah Menengah Kejuruan (Berita Negara Republik Indonesia Tahun 2021 Nomor 6);
117. Peraturan Menteri Keuangan Nomor 17/PMK.07/2021 tentang Pengelolaan transfer ke Daerah dan Dana Desa Tahun Anggaran 2021 Dalam Rangka Mendukung Penanganan Pandemi *Corona Virus Disease* 2019 (Covid-19) dan Dampaknya, sebagaimana telah diubah dengan Peraturan Menteri Keuangan Nomor 94 Tahun 2021 tentang Perubahan atas Peraturan Menteri Keuangan Nomor 17/PMK.07/2021 tentang Pengelolaan transfer ke Daerah dan Dana Desa Tahun Anggaran 2021 Dalam Rangka Mendukung Penanganan Pandemi *Corona Virus Disease* 2019(Covid-19) dan Dampaknya. (Berita Negara Republik Indonesia Tahun 2021 Nomor 825);



118. Peraturan Menteri Keuangan Nomor 25/PMK.07/2021 tentang Penetapan Kurang Bayar, Lebih Bayar, dan Alokasi Sementara Kurang Bayar Dana Bagi Hasil pada Tahun 2021 (Berita Negara Republik Indonesia Tahun 2021 Nomor 227);
119. Peraturan Menteri Keuangan Nomor 26/PMK.07/2021 tentang Dukungan Pendanaan Anggaran Pendapatan dan Belanja Negara bagi Pengelolaan Sampah di Daerah (Berita Negara Republik Indonesia Tahun 2021 Nomor 231);
120. Keputusan Menteri Dalam Negeri Nomor 050-3708 Tahun 2020 Tentang Hasil Verifikasi dan Validasi Pemutakhiran Klasifikasi, Kodefikasi, dan Nomenklatur Perencanaan Pembangunan dan Keuangan Daerah;
121. Peraturan Daerah Provinsi Jawa Barat Nomor 12 Tahun 2008 tentang Pokok-Pokok Pengelolaan Keuangan Daerah (Lembaran Daerah Tahun 2008 Nomor 11 Seri D, Tambahan Lembaran Daerah Nomor 47);
122. Peraturan Daerah Provinsi Jawa Barat Nomor 22 Tahun 2010 tentang Rencana Tata Ruang Wilayah Provinsi Jawa Barat Tahun 2009-2029 (Lembaran Daerah Provinsi Jawa Barat Tahun 2010, Nomor 22 Seri E);
123. Peraturan Daerah Provinsi Jawa Barat Nomor 7 Tahun 2019 tentang Perubahan Kedua Peraturan Daerah Provinsi Jawa Barat Nomor 9 Tahun 2008 tentang Rencana Pembangunan Jangka Panjang Daerah (RPJPD) Provinsi Jawa Barat Tahun 2005-2025 (Lembaran Daerah Provinsi Jawa Barat Tahun 2019 Nomor 7, Tambahan Lembaran Daerah Nomor 236);
124. Peraturan Daerah Provinsi Jawa Barat Nomor 4 Tahun 2020 tentang Anggaran Pendapatan dan Belanja Daerah Tahun 2021 (Lembaran Daerah Provinsi Jawa Barat Tahun 2020 Nomor 4);
125. Peraturan Gubernur Jawa Barat Nomor 59 Tahun 2020 tentang Rencana Kerja Pemerintah Daerah Provinsi Jawa Barat Tahun 2021 (Berita Daerah Provinsi Jawa Barat Tahun 2020 Nomor 59);
126. Peraturan Daerah Provinsi Jawa Barat Nomor 8 Tahun 2021 tentang Rencana Pembangunan Jangka Menengah Tahun 2018-2023 (Lembaran Daerah Provinsi Jawa Barat Tahun 2019 Nomor 8, Tambahan Lembaran Daerah Nomor 237);
127. Keputusan Gubernur Jawa Barat No. 443/Kep. 189-Huham/2020 tentang Status Keadaan Tertentu Darurat Bencana Wabah Penyakit Akibat Corona Virus Disease 2019 (COVID-19) di Jawa Barat;
128. Peraturan Daerah Kabupaten Bandung Nomor 2 Tahun 2006 tentang Alokasi Dana Perimbangan Desa di Kabupaten Bandung (Lembaran Daerah Kabupaten Bandung Tahun 2006 Nomor 2 Seri D) sebagaimana telah diubah dengan Peraturan Daerah Kabupaten Bandung Nomor 24 Tahun 2009 tentang Perubahan Atas Peraturan Daerah Kabupaten Bandung Nomor 2 Tahun 2006 tentang Alokasi Dana Perimbangan Desa di Kabupaten Bandung (Lembaran Daerah Kabupaten Bandung Tahun 2009 Nomor 24);



129. Peraturan Daerah Kabupaten Bandung Nomor 2 Tahun 2007 tentang Pokok-pokok Pengelolaan Keuangan Daerah (Lembaran Daerah Kabupaten Bandung Tahun 2007 Nomor 2) sebagaimana telah diubah dengan Peraturan Daerah Kabupaten Bandung Nomor 9 Tahun 2015 tentang Perubahan atas Peraturan Daerah Kabupaten Bandung Nomor 2 Tahun 2007 tentang Pokok-pokok Pengelolaan Keuangan Daerah (Lembaran Daerah Kabupaten Bandung Tahun 2015 Nomor 9);
130. Peraturan Daerah Kabupaten Bandung Nomor 5 Tahun 2008 tentang Rumah Sakit Umum Daerah Kabupaten Bandung (Lembaran Daerah Kabupaten Bandung Tahun 2008 Nomor 5) sebagaimana telah diubah dengan Peraturan Daerah Kabupaten Bandung Nomor 25 Tahun 2009 tentang Perubahan atas Peraturan Daerah Kabupaten Bandung Nomor 5 Tahun 2008 tentang Rumah Sakit Umum Daerah Kabupaten Bandung (Lembaran Daerah Kabupaten Bandung Tahun 2009 Nomor 25);
131. Peraturan Daerah Kabupaten Bandung Nomor 26 Tahun 2009 tentang Penyelenggaraan Sistem Pendidikan di Kabupaten Bandung (Lembaran Daerah Tahun 2009 Nomor 26) sebagaimana telah diubah dengan Peraturan Daerah Kabupaten Bandung Nomor 22 Tahun 2014 tentang Perubahan atas Peraturan Daerah Kabupaten Bandung Nomor 26 Tahun 2009 tentang Penyelenggaraan Sistem Pendidikan di Kabupaten Bandung (Lembaran Daerah Tahun 2014 Nomor 22);
132. Peraturan Daerah Kabupaten Bandung Nomor 11 Tahun 2010 tentang Pembentukan Organisasi Badan Penanggulangan Bencana Daerah Kabupaten Bandung (Lembaran Daerah Kabupaten Bandung Tahun 2010 Nomor 11);
133. Peraturan Daerah Kabupaten Bandung Nomor 15 Tahun 2010 tentang Penyelenggaraan Kerjasama Daerah (Lembaran Daerah Kabupaten Bandung Tahun 2010 Nomor 15);
134. Peraturan Daerah Kabupaten Bandung Nomor 1 Tahun 2011 tentang Pajak Daerah (Lembaran Daerah Kabupaten Bandung Tahun 2011 Nomor 1) sebagaimana telah diubah beberapa kali terakhir dengan Peraturan Daerah Kabupaten Bandung Nomor 17 Tahun 2017 tentang Perubahan Kedua Atas Peraturan Daerah Nomor 1 Tahun 2011 Tentang Pajak Daerah (Lembaran Daerah Kabupaten Bandung Tahun 2017 Nomor 17);
135. Peraturan Daerah Kabupaten Bandung Nomor 6 Tahun 2011 tentang Penataan Organisasi dan Kelembagaan Rumah Sakit Umum Daerah Kelas B Majalaya Kabupaten Bandung (Lembaran Daerah Kabupaten Bandung Tahun 2011 Nomor 6);
136. Peraturan Daerah Kabupaten Bandung Nomor 7 Tahun 2011 tentang Rencana Pembangunan Jangka Panjang Daerah Kabupaten Bandung 2005–2025 (Lembaran Daerah Kabupaten Bandung Tahun 2011 Nomor 7) sebagaimana telah diubah dengan Peraturan Daerah Kabupaten Bandung Nomor 14 Tahun 2019 tentang Perubahan Atas Peraturan Daerah Kabupaten Bandung Nomor 7 Tahun 2011 tentang Rencana Pembangunan Jangka Panjang Daerah Kabupaten Bandung Tahun 2005-2025 (Lembaran Daerah Kabupaten Bandung Tahun 2019 Nomor 14);



137. Peraturan Daerah Kabupaten Bandung Nomor 15 Tahun 2011 tentang Retribusi Pelayanan Kesehatan Pada Fasilitas Pelayanan Kesehatan Milik Pemerintah Daerah di Luar Rumah Sakit (Lembaran Daerah Kabupaten Bandung Tahun 2011 Nomor 15);
138. Peraturan Daerah Kabupaten Bandung Nomor 21 Tahun 2011 tentang Retribusi Penjualan Produksi Usaha Daerah Bidang Peternakan dan Perikanan Kabupaten Bandung (Lembaran Daerah Kabupaten Bandung Tahun 2011 Nomor 21);
139. Peraturan Daerah Kabupaten Bandung Nomor 22 Tahun 2011 tentang Retribusi Izin Usaha Perikanan (Lembaran Daerah Kabupaten Bandung Tahun 2011 Nomor 22);
140. Peraturan Daerah Kabupaten Bandung Nomor 11 Tahun 2012 tentang Retribusi Jasa Umum (Lembaran Daerah Kabupaten Bandung Tahun 2012 Nomor 11) sebagaimana telah diubah beberapa kali terakhir dengan Peraturan Daerah Kabupaten Bandung Nomor 7 Tahun 2018 tentang Perubahan Keempat atas Peraturan Daerah Kabupaten Bandung Nomor 11 Tahun 2012 tentang Retribusi Jasa Umum (Lembaran Daerah Kabupaten Bandung Tahun 2018 Nomor 7);
141. Peraturan Daerah Kabupaten Bandung Nomor 12 Tahun 2012 tentang Retribusi Jasa Usaha (Lembaran Daerah Kabupaten Bandung Tahun 2012 Nomor 12) sebagaimana telah beberapa kali diubah terakhir dengan Peraturan Daerah Kabupaten Bandung Nomor 1 Tahun 2021 tentang Perubahan Kedua Atas Peraturan Daerah Kabupaten Bandung Nomor 12 Tahun 2012 tentang Retribusi Jasa Usaha (Lembaran Daerah Kabupaten Bandung Tahun 2021 Nomor 1);
142. Peraturan Daerah Kabupaten Bandung Nomor 13 Tahun 2012 tentang Retribusi Perizinan Tertentu (Lembaran Daerah Kabupaten Bandung Tahun 2012 Nomor 13);
143. Peraturan Daerah Kabupaten Bandung Nomor 19 Tahun 2012 tentang Pembentukan Kelurahan Rancaekek Kencana (Lembaran Daerah Kabupaten Bandung Tahun 2012 Nomor 19);
144. Peraturan Daerah Kabupaten Bandung Nomor 2 Tahun 2013 tentang Penyelenggaraan Penanggulangan Bencana di Kabupaten Bandung (Lembaran Daerah Kabupaten Bandung Tahun 2013 Nomor 2);
145. Peraturan Daerah Kabupaten Bandung Nomor 12 Tahun 2013 tentang Partisipasi Masyarakat dan Keterbukaan Informasi Publik Dalam Penyelenggaraan Pemerintahan Di Kabupaten Bandung (Lembaran Daerah Kabupaten Bandung Tahun 2013 Nomor 12);
146. Peraturan Daerah Kabupaten Bandung Nomor 4 Tahun 2014 tentang Sistem Perencanaan Pembangunan Daerah Kabupaten Bandung (Lembaran Daerah Kabupaten Bandung Tahun 2015 Nomor 4);
147. Peraturan Daerah Kabupaten Bandung Nomor 19 Tahun 2014 tentang Pemilihan dan Pemberhentian Kepala Desa, sebagaimana telah diubah dengan Peraturan Daerah Kabupaten Bandung Nomor 11 Tahun 2018 tentang Perubahan atas Peraturan Daerah Nomor 19 Tahun 2014 tentang Pemilihan dan Pemberhentian Kepala Desa (Lembaran Daerah Kabupaten Bandung Tahun 2018 Nomor 11);



148. Peraturan Daerah Kabupaten Bandung Nomor 2 Tahun 2016 tentang Penyelenggaraan Pasar, sebagaimana telah diubah dengan Peraturan Daerah Kabupaten Bandung Nomor 3 Tahun 2019 tentang Perubahan atas Peraturan Daerah Kabupaten Bandung Nomor 2 Tahun 2016 tentang Penyelenggaraan Pasar (Lembaran Daerah Kabupaten Bandung Tahun 2019 Nomor 3);
149. Peraturan Daerah Kabupaten Bandung Nomor 3 Tahun 2016 tentang Sistem Kesehatan Daerah (Lembaran Daerah Kabupaten Bandung Tahun 2016 Nomor 3);
150. Peraturan Daerah Kabupaten Bandung Nomor 7 Tahun 2016 tentang Rencana Pembangunan Jangka Menengah Daerah Tahun 2016-2021 (Lembaran Daerah Kabupaten Bandung Tahun 2016 Nomor 7) sebagaimana telah diubah dengan Peraturan Daerah Kabupaten Bandung Nomor 6 Tahun 2018 tentang Perubahan atas Peraturan Daerah Kabupaten Bandung Nomor 7 Tahun 2016 tentang Rencana Pembangunan Jangka Menengah Daerah tahun 2016-2021 (Lembaran Daerah Kabupaten Bandung Tahun 2018 Nomor 6);
151. Peraturan Daerah Kabupaten Bandung Nomor 12 Tahun 2016 tentang pembentukan dan Susunan Perangkat Daerah Kabupaten Bandung (Lembaran Daerah Kabupaten Bandung Tahun 2016 Nomor 12), sebagaimana telah diubah dengan Peraturan Daerah Kabupaten Bandung Nomor 15 Tahun 2018 tentang Perubahan atas Peraturan Daerah Kabupaten Bandung Nomor 12 Tahun 2016 tentang pembentukan dan Susunan Perangkat Daerah Kabupaten Bandung (Lembaran Daerah Kabupaten Bandung Tahun 2018 Nomor 15);
152. Peraturan Daerah Kabupaten Bandung Nomor 15 Tahun 2016 tentang Penyertaan Modal Pemerintah Daerah Kepada PT. Bank Perkreditan Rakyat Kertaraharja (Lembaran Daerah Kabupaten Bandung Tahun 2016 Nomor 15);
153. Peraturan Daerah Kabupaten Bandung Nomor 27 tahun 2016 tentang Rencana Tata Ruang Wilayah Kabupaten Bandung Tahun 2016 – 2036 (Lembaran Daerah Kabupaten Bandung Tahun 2016 Nomor 27);
154. Peraturan Daerah Kabupaten Bandung Nomor 2 Tahun 2017 tentang Retribusi Rumah Potong Hewan (Lembaran Daerah Kabupaten Bandung Tahun 2017 Nomor 2);
155. Peraturan Daerah Kabupaten Bandung Nomor 14 Tahun 2017 tentang Penyertaan Modal Pemerintah Kepada Perusahaan Daerah Air Minum (PDAM) Tirta Raharja Kabupaten Bandung (Lembaran Daerah Kabupaten Bandung Tahun 2017 Nomor 14);
156. Peraturan Daerah Kabupaten Bandung Nomor 13 Tahun 2018 tentang Sistem Layanan Rujukan Terpadu untuk Penanganan Fakir Miskin dan Orang Tidak Mampu (Lembaran Daerah Kabupaten Bandung Tahun 2018 Nomor 13);
157. Peraturan Daerah Kabupaten Bandung Nomor 16 Tahun 2018 tentang Penyertaan Modal Pemerintah Daerah kepada Perusahaan Daerah Air Minum PDAM Tirta Raharja Kabupaten Bandung (Lembaran Daerah Kabupaten Bandung Tahun 2018 Nomor 16);
158. Peraturan Daerah Kabupaten Bandung Nomor 1 Tahun 2019 tentang Perlindungan Lahan Pertanian Pangan Berkelanjutan (Lembaran Daerah Kabupaten Bandung



- Tahun 2019 Nomor 1) sebagaimana telah diubah dengan Peraturan Daerah Kabupaten Bandung Nomor 15 Tahun 2019 tentang Perubahan Atas Peraturan Daerah Kabupaten Bandung Nomor 1 Tahun 2019 tentang Perlindungan Lahan Pertanian Pangan Berkelanjutan (Lembaran Daerah Kabupaten Bandung Tahun 2019 Nomor 1);
159. Peraturan Daerah Kabupaten Bandung Nomor 2 Tahun 2019 tentang Penanaman Modal (Lembaran Daerah Kabupaten Bandung Tahun 2019 Nomor 2);
 160. Peraturan Daerah Kabupaten Bandung Nomor 4 tahun 2019 tentang Rencana Induk Pembangunan Kepariwisata Daerah (Lembaran Daerah Kabupaten Bandung Tahun 2019 Nomor 4);
 161. Peraturan Daerah Kabupaten Bandung Nomor 5 Tahun 2019 tentang Perusahaan Umum Daerah Air Minum Tirta Raharja (Lembaran Daerah Kabupaten Bandung Tahun 2019 Nomor 5);
 162. Peraturan Daerah Kabupaten Bandung Nomor 6 Tahun 2019 tentang Perusahaan Perseroan Daerah Bank Perkreditan Rakyat Kerta Raharja (Lembaran Daerah Kabupaten Bandung Tahun 2019 Nomor 6);
 163. Peraturan Daerah Kabupaten Bandung Nomor 12 Tahun 2019 tentang Penyertaan Modal Daerah Kepada Perusahaan Umum Daerah Air Minum Tirta Raharja; (Lembaran Daerah Kabupaten Bandung Tahun 2019 Nomor 12);
 164. Peraturan Daerah Kabupaten Bandung Nomor 13 Tahun 2019 tentang Penyertaan Modal Daerah Kepada Perusahaan Perseroan Daerah Bank Perkreditan Rakyat Kerta Raharja; (Lembaran Daerah Kabupaten Bandung Tahun 2019 Nomor 13);
 165. Peraturan Daerah Kabupaten Bandung Nomor 10 Tahun 2020 tentang Anggaran Pendapatan dan Belanja Daerah Kabupaten Bandung Tahun 2021 (Lembaran Daerah Kabupaten Bandung Tahun 2020 Nomor 10);
 166. Peraturan Bupati Bandung Nomor 53 Tahun 2011 tentang Pedoman Pelaksanaan Pembangunan Penerangan Jalan Umum (Berita Daerah Kabupaten Bandung Tahun 2011 Nomor 23);
 167. Peraturan Bupati Bandung Nomor 44 Tahun 2014 tentang Pedoman Pengelolaan Dana Kapitasi Jaminan Kesehatan Nasional pada FKTP milik pemerintah Kabupaten Bandung (Berita Daerah Kabupaten Bandung Tahun 2014 Nomor 44);
 168. Peraturan Bupati Bandung Nomor 65 Tahun 2014 tentang Pedoman Penerapan Pola Pengelolaan Keuangan Badan Layanan Umum Daerah di Kabupaten Bandung (Berita Daerah Kabupaten Bandung Tahun 2014 Nomor 65);
 169. Peraturan Bupati Bandung Nomor 3 Tahun 2015 tentang Petunjuk Pelaksanaan Peraturan Daerah Kabupaten Bandung Nomor 19 Tahun 2014 tentang Pemilihan dan Pemberhentian Kepala Desa di Kabupaten Bandung, sebagaimana telah diubah beberapa kali terakhir dengan Peraturan Bupati Bandung Nomor 58 Tahun 2019 tentang Perubahan Ketiga atas Peraturan Bupati Nomor 3 Tahun 2015 tentang Petunjuk Pelaksanaan Peraturan Daerah Kabupaten Bandung Nomor 19 Tahun 2014



- tentang Pemilihan dan Pemberhentian Kepala Desa di Kabupaten Bandung (Berita Daerah Kabupaten Bandung Tahun 2019 Nomor 58);
170. Peraturan Bupati Bandung Nomor 51 Tahun 2015 tentang Kebijakan Akuntansi Pemerintah Kabupaten Bandung (Berita Daerah Kabupaten Bandung 2015 Nomor 51);
 171. Peraturan Bupati Bandung Nomor 25 Tahun 2016 tentang Pedoman Pemberian Hibah, Bantuan Sosial, Bantuan Keuangan dan Belanja Tidak Terduga yang bersumber dari Anggaran Pendapatan dan Belanja Daerah, sebagaimana telah diubah dengan Peraturan Bupati Nomor 8 Tahun 2017 tentang Perubahan atas Peraturan Bupati Bandung Nomor 25 Tahun 2016 tentang Pedoman Pemberian Hibah, Bantuan Sosial, Bantuan Keuangan dan Belanja Tidak Terduga yang bersumber dari Anggaran Pendapatan dan Belanja Daerah (Berita Daerah Kabupaten Bandung Tahun 2017 Nomor 8);
 172. Peraturan Bupati Bandung Nomor 39 tahun 2016 tentang Petunjuk Teknis Pelaksanaan Pemungutan Pajak Penerangan Jalan (Berita Daerah Kabupaten Bandung Tahun 2016 Nomor 39);
 173. Peraturan Bupati Bandung Nomor 48 Tahun 2017 tentang Besaran Penghasilan dan Uang Jasa Pengabdian Pimpinan DPRD dan Anggota DPRD dan Dana Operasional Pimpinan DPRD (Berita Daerah Kabupaten Bandung Tahun 2017 Nomor 48) sebagaimana telah diubah dengan Peraturan Bupati Bandung Nomor 41 Tahun 2020 tentang Perubahan Atas Peraturan Bupati Bandung Nomor 48 Tahun 2017 tentang Besaran Penghasilan dan Uang Jasa Pengabdian Pimpinan DPRD dan Anggota DPRD dan Dana Operasional Pimpinan DPRD (Berita Daerah Kabupaten Bandung Tahun 2020 Nomor 41);
 174. Peraturan Bupati Bandung No 60 tahun 2017 tentang Besaran Tunjangan Perumahan dan Tunjangan Transportasi Pimpinan dan anggota Dewan Perwakilan Rakyat Daerah Kabupaten Bandung (Berita Daerah Kabupaten Bandung Tahun 2017 Nomor 60) sebagaimana telah diubah dengan Peraturan Bupati Bandung Nomor 23 tahun 2020 tentang Perubahan atas Peraturan Bupati Bandung No 60 tahun 2017 tentang Besaran Tunjangan Perumahan dan Tunjangan Transportasi Pimpinan dan anggota Dewan Perwakilan Rakyat Daerah Kabupaten Bandung (Berita Daerah Kabupaten Bandung Tahun 2020 Nomor 23);
 175. Peraturan Bupati Bandung Nomor 40 tahun 2018 tentang Pembentukan Unit Pelaksana Teknis Daerah di Lingkungan Pemerintah Daerah (Berita Daerah Kabupaten Bandung Tahun 2018 Nomor 40) sebagaimana telah diubah dengan Peraturan Bupati Nomor 126 tahun 2018 tentang Perubahan atas Peraturan Bupati Bandung Nomor 40 tahun 2018 tentang Pembentukan Unit Pelaksana Teknis Daerah di Lingkungan Pemerintah Daerah (Berita Daerah Kabupaten Bandung Tahun 2018 Nomor 126);
 176. Peraturan Bupati Bandung Nomor 47 Tahun 2018 tentang Tugas Pokok , Fungsi, dan Sub Tugas Unit Pelaksana Teknis Daerah di Lingkungan Pemerintah Daerah (Berita



- Daerah Kabupaten Bandung Tahun 2018 Nomor 47) sebagaimana telah diubah dengan Peraturan Bupati Bandung Nomor 65 Tahun 2019 tentang Perubahan atas Peraturan Bupati Bandung Nomor 47 Tahun 2018 tentang Tugas Pokok , Fungsi, dan Sub Tugas Unit Pelaksana Teknis Daerah di Lingkungan Pemerintah Daerah (Berita Daerah Kabupaten Bandung Tahun 2019 Nomor 65);
177. Peraturan Bupati Bandung Nomor 14 Tahun 2019 tentang Master Plan Smart City Kabupaten Bandung (Berita Daerah Kabupaten Bandung Tahun 2019 Nomor 14);
 178. Peraturan Bupati Bandung Nomor 17 Tahun 2019 tentang Pedoman Pelaksanaan Kegiatan Pembangunan Sarana dan Prasarana Kelurahan dan Pemberdayaan Masyarakat di Kelurahan Tahun 2019 (Berita Daerah Kabupaten Bandung Tahun 2019 Nomor 17);
 179. Peraturan Bupati Bandung Nomor 23 Tahun 2019 tentang Besaran Kompensasi Bagi Kelompok Pakar atau Tim Ahli Alat Kelengkapan DPRD dan Tenaga Ahli Fraksi DPRD Kabupaten Bandung (Berita Daerah Kabupaten Bandung Tahun 2019 Nomor 23);
 180. Peraturan Bupati Bandung Nomor 99 Tahun 2020 tentang Rencana Kerja Pemerintah Daerah Kabupaten Bandung Tahun 2021 sebagaimana telah diubah dengan Peraturan Bupati Nomor 53 Tahun 2021 tentang Perubahan Atas Peraturan Bupati Bandung Nomor 99 Tahun 2020 tentang Rencana Kerja Pemerintah Daerah Kabupaten Bandung Tahun 2021;
 181. Peraturan Bupati Bandung Nomor 116 Tahun 2020 tentang Tata Cara Pemanfaatan Bonus Produksi Panas Bumi (Berita Daerah Kabupaten Bandung Tahun 2020 Nomor 116);
 182. Peraturan Bupati Bandung Nomor 140 Tahun 2020 tentang Penjabaran Anggaran Pendapatan dan Belanja Daerah Kabupaten Bandung Tahun Anggaran 2021 (Berita Daerah Kabupaten Bandung Tahun 2020 Nomor 140) sebagaimana telah beberapa kali diubah terakhir dengan Peraturan Bupati Bandung Nomor 40 Tahun 2021 tentang Perubahan Ketiga Atas Peraturan Bupati Bandung Nomor 140 Tahun 2020 tentang Penjabaran Anggaran Pendapatan dan Belanja Daerah Kabupaten Bandung Tahun Anggaran 2021 (Berita Daerah Kabupaten Bandung Tahun 2021 Nomor 40);
 183. Peraturan Bupati Bandung Nomor 10 Tahun 2021 tentang Pedoman Penganggaran, Penatausahaan, Pelaporan, Pertanggungjawaban dan Monitoring dan Evaluasi Belanja Hibah dan Bantuan Sosial yang Bersumber dari Anggaran Pendapatan Dan Belanja Daerah (Berita Daerah Kabupaten Bandung Tahun 2021 Nomor 10) Sebagaimana Telah Diubah Dengan Peraturan Bupati Bandung Nomor 28 Tahun 2021 Tentang Perubahan Atas Peraturan Bupati Bandung Nomor 10 Tahun 2021 Tentang Pedoman Penganggaran, Penatausahaan, Pelaporan, Pertanggungjawaban Dan Monitoring Dan Evaluasi Belanja Hibah Dan Bantuan Sosial Yang Bersumber Dari Anggaran Pendapatan Dan Belanja Daerah (Berita Daerah Kabupaten Bandung Tahun 2021 Nomor 28);



184. Peraturan Bupati Bandung Nomor 30 Tahun 2021 tentang Pedoman Pemberian Insentif Kepada Pendidik dan Tenaga Kependidikan Non ASN Pada Satuan Pendidikan Jenjang Pendidikan Anak Usia Dini atau Taman Kanak-kanak, SD, dan SMP (Berita Daerah Kabupaten Bandung Tahun 2021 Nomor 30);
185. Peraturan Bupati Bandung Nomor 51 Tahun 2021 tentang Pedoman Pemberian Insentif Guru Ngaji (Berita Daerah Kabupaten Bandung Tahun 2021 Nomor 51);

1.3. Maksud dan Tujuan

Maksud dari penyusunan Perubahan RKPD Tahun 2021 adalah sebagai bentuk penyesuaian dan sinkronisasi substansi dokumen perencanaan di tahun 2021 dengan dinamika perubahan kebijakan yang terjadi selama keberjalanan tahun perencanaan 2021, baik yang disebabkan dari lingkup internal maupun eksternal, sebagai upaya meningkatkan efektivitas dan efisiensi ketercapaian target pembangunan tahun 2021. Adapun tujuan penyusunan Perubahan RKPD Tahun 2021 yaitu:

1. Mengintegrasikan perencanaan tahun 2021 dengan perkembangan-perkembangan yang terjadi selama keberjalanan RKPD Tahun 2021 sampai dengan triwulan II;
2. Menyelaraskan perencanaan dengan penganggaran pembangunan tahun 2021; dan
3. Meningkatkan efisiensi dan efektivitas sumber daya daerah dalam mencapai target tahun 2021.

1.4. Sistematika Penyusunan Perubahan RKPD Tahun 2021

Dokumen Perubahan RKPD Tahun 2021 ini disusun dengan sistematika sebagai berikut.

BAB 1 PENDAHULUAN

Pada bagian ini akan dijabarkan mengenai latar belakang dilaksanakannya penyusunan Perubahan RKPD Tahun 2021 yang dilengkapi dengan landasan hukum terkait Perubahan RKPD. Selanjutnya dibahas pula mengenai maksud dan tujuan Perubahan RKPD serta sistematika penulisan dokumen Perubahan RKPD Tahun 2021.

BAB 2 EVALUASI HASIL TRIWULAN II TAHUN 2021

Bagian ini memaparkan evaluasi hasil Triwulan II Tahun 2021 yang didalamnya mencakup evaluasi indikator makro, perkembangan asumsi dan faktor-faktor yang mempengaruhi, serta evaluasi laporan realisasi RKPD sampai dengan Triwulan II Tahun 2021 yang dibagi berdasarkan Priroitas Pembangunan Kabupaten Bandung.

BAB 3 KERANGKA EKONOMI DAN KEUANGAN DAERAH

Pada Bab 3 akan dijabarkan perubahan-perubahan kerangka ekonomi dan keuangan daerah yang di dalamnya mencakup perubahan proyeksi keuangan daerah dan kerangka pendanaan, perubahan arah kebijakan belanja daerah, dan perubahan arah kebijakan pembiayaan daerah.



BAB 4 SASARAN DAN PRIORITAS PEMBANGUNAN DAERAH

Pada bagian ini akan dipaparkan mengenai tujuan dan sasaran pembangunan, strategi dan kebijakan pembangunan, serta prioritas pembangunan yang merupakan turunan langsung dari Rencana Pembangunan Jangka Menengah Daerah (RPJMD) Kabupaten Bandung.

BAB 5 RENCANA KERJA DAN PENDANAAN DAERAH

Bagian ini memaparkan mengenai rencana kerja dan pendanaan daerah yang didalamnya mencakup rekapitulasi belanja operasi menurut Perangkat Daerah dan rekapitulasi belanja operasi 11 Prioritas Pembangunan, serta program, kegiatan dan subkegiatan Tahun Anggaran 2021 beserta target capaian indikator dan pendanaannya.

BAB 6 PENUTUP



PERUBAHAN KE-2
RKPD 2021

BAB 2

EVALUASI HASIL

TRIWULAN 2021



PEMERINTAH KABUPATEN BANDUNG
TAHUN 2021



BAB 2

EVALUASI HASIL TRIWULAN TAHUN 2021

Pada bab ini akan dibahas mengenai evaluasi terhadap proses dan capaian pembangunan Kabupaten Bandung. Pembahasan mengenai proses capaian pembangunan dimulai dari evaluasi dinamika pembangunan sampai dengan triwulan II tahun 2021, dilanjutkan dengan evaluasi indikator makro dan evaluasi kinerja pembangunan daerah sebagai ukuran keberhasilan daerah. Pembahasan berikutnya adalah evaluasi hasil pelaksanaan RKPD Tahun 2021 sampai dengan triwulan II.

2.1. Dinamika Pembangunan Tahun 2021

Untuk mampu mengetahui dinamika pembangunan, khususnya dari segi perekonomian daerah, perlu dilakukan peninjauan terhadap berbagai aspek dan lingkup yang saling terkait. Sebagai sebuah sistem yang terbuka, perekonomian Kabupaten Bandung tidak terlepas dari dinamika perekonomian dalam lingkup yang lebih luas, yaitu pada lingkup Provinsi Jawa Barat dan nasional. Pada level nasional sendiri, perekonomian sangat dipengaruhi oleh dinamika perekonomian global.

2.1.1. Lingkup Global

Menurut World Bank (2021), ekonomi global diperkirakan akan tumbuh 5,6% pada tahun 2021. Pertumbuhan pasca-resesi ini diperkirakan menjadi laju pertumbuhan pasca-resesi tercepat dalam 80 tahun, sebagian besar karena *economic rebound* kuat dari beberapa ekonomi utama. Di negara-negara dengan perekonomian yang besar, seperti Amerika Serikat, diperkirakan pertumbuhan ekonominya akan mencapai 6,8% dengan adanya bantuan fiskal yang besar dan mulai diberlakukannya pelonggaran restriksi pandemi. Adapun negara dengan pasar berkembang seperti Cina juga diperkirakan akan *rebound* hingga mencapai 8,5% tahun ini dengan antisipasi meningkatnya *demand* yang selama ini terhambat karena pandemi. Meski demikian, masih banyak pasar negara berkembang dan ekonomi berkembang yang harus terus berjuang dengan pandemi Covid-19 dan dampak-dampak turunannya.

Menurut World Bank (2021), pemulihan ekonomi di beberapa negara, termasuk Indonesia, diperkirakan akan lebih terhambat sebagai dampak dari meningkatnya kasus Covid-19 dan progres vaksinasi yang lambat. Pada prediksi yang optimis, pertumbuhan ekonomi di negara-negara tersebut diperkirakan mampu mencapai 4,4%. Adapun pendapatan per kapita di negara-negara ini juga akan berada di bawah angka sebelum pandemi terjadi dan kerugian yang dialami diperkirakan akan semakin tinggi, khususnya berkaitan dengan standar kesehatan, pendidikan dan kehidupan. Selain itu, diestimasi bahwa pertumbuhan di negara-negara dengan ekonomi berpenghasilan rendah akan menjadi yang paling lambat dalam 20 tahun terakhir. Negara dengan ekonomi berpenghasilan rendah diperkirakan akan tumbuh sebesar 2,9% pada tahun 2021 sebelum meningkat menjadi 4,7% pada tahun 2022. Tingkat *output* kelompok tersebut pada tahun 2022 diproyeksikan menjadi 4,9% lebih rendah dari proyeksi sebelum pandemi.



Berkaitan dengan kondisi global tersebut, di antaranya permasalahan yang perlu diantisipasi mencakup isu kerawanan pangan, khususnya terkait meningkatnya harga pangan dan inflasi agregat. Menurut Global Economic Prospects Report (2021), salah satu langkah yang dapat diambil adalah dengan menurunkan biaya perdagangan, seperti biaya logistik yang rumit dan prosedur perbatasan, agar dapat mempercepat pemulihan antar pasar negara berkembang. Beberapa upaya yang terkait dengan langkah tersebut adalah perampingan proses perdagangan dan persyaratan izin, meningkatkan ketersediaan infrastruktur dan tata kelola transportasi, mendorong pembagian informasi pada skala yang lebih besar dan memperkuat persaingan dalam logistik domestik, perdagangan eceran dan perdagangan grosir agar dapat melakukan penghematan biaya.

2.1.2. Lingkup Nasional

Kemenko Perekonomian (2021) memproyeksikan PDB Indonesia akan tumbuh pada rentang 4,5%-5,3% pada tahun 2021. Selain program-program yang strategis, Kemenko Perekonomian juga mendorong kebijakan-kebijakan yang diyakini sebagai “*game changer*” dalam mengakselerasi pemulihan ekonomi nasional. Kebijakan yang menjadi *game changer* tersebut adalah Pemberlakuan Pembatasan Kegiatan Masyarakat (PPKM) Mikro, Program Vaksinasi, dan Implementasi UU No. 11 Tahun 2020 tentang Cipta Kerja beserta peraturan turunannya. Keberadaan UU Cipta Kerja ini diharapkan mampu mendorong reformasi struktural untuk mengatasi tantangan nasional saat ini dan yang akan datang seperti peningkatan UMKM, penciptaan lapangan pekerjaan, hingga reformasi birokrasi.

Secara umum, pertumbuhan PDB Indonesia ditahun 2020 tercatat sebesar -2,07%, relatif lebih baik dibandingkan negara-negara kawasan Asia Tenggara. Selain berkat kontribusi positif kinerja sektor eksternal, pertumbuhan di tahun 2020 juga ditopang oleh peningkatan pengeluaran pemerintah melalui realisasi kebijakan Pemulihan Ekonomi Nasional (PEN). Pada triwulan I-2021, pertumbuhan ekonomi Indonesia menunjukkan perbaikan yang signifikan dibandingkan periode sebelumnya, dengan moderasi kontraksi menjadi -0,74% (yoy) dari -2,19% (yoy) di triwulan IV-2020.

Meski demikian, terdapat beberapa *downside risks* pada pertumbuhan perekonomian Indonesia yang perlu diantisipasi. Dari sisi *downside risk*, terdapat ketidakseimbangan pendistribusian vaksin dan pemulihan ekonomi global. Dari sisi domestik, risiko muncul dari sektor keuangan akibat tingginya kebutuhan restrukturisasi kredit. Selain itu, besarnya jumlah tenaga kerja informal menjadi tantangan bagi penyaluran bantuan dan perlindungan sosial dari pemerintah. Ketidakpastian terkait penanganan dan pengendalian pandemi dari sisi ekonomi diperkirakan masih akan berlanjut ditahun 2021 ini.

Menurut Kemenko Perekonomian (2021) dari aspek kesehatan, risiko berasal dari tingginya ketidakpastian akibat pengendalian penyebaran virus yang belum efektif di sejumlah daerah. Munculnya peningkatan jumlah kasus Covid-19 yang diakibatkan oleh varian virus SARS-CoV-2, seperti varian Delta yang memiliki tingkat penyebaran virus yang lebih tinggi, meningkatkan tingkat kedaruratan pada sistem kesehatan daerah yang perlu segera dibenahi seiring dengan terjadinya *second wave* di Indonesia yang mulai sekitar Juni 2021. Dengan demikian, diperlukan program-



program strategis yang dapat mempercepat pemulihan ekonomi tanpa mengkompromi kesehatan masyarakat.

Dalam rangka mendukung pemulihan, pemerintah telah menyiapkan dana sebesar Rp 699,43 triliun untuk melanjutkan program Pemulihan Ekonomi Nasional (PEN) di tahun 2021. Program PEN yang termasuk ke dalam program strategis Kemenko Perekonomian meliputi: 1) Penempatan Dana pada Bank Umum Mitra; 2) Pinjaman PEN ke Daerah; 3) Dana Insentif Daerah (DID) untuk tambahan pemulihan ekonomi; 4) Stimulus UMKM melalui Kredit Usaha Rakyat (KUR); 5) Program padat karya infrastruktur pertanian; 6) Penyediaan Vaksin Covid-19; serta 7) Kartu Prakerja. Kemenko Perekonomian juga telah mengkoordinasikan ditetapkannya serangkaian program untuk mendorong pertumbuhan sektor-sektor strategis di tahun 2021. Program-program tersebut antara lain adalah: PPnBM ditanggung pemerintah untuk industri otomotif; Pajak Pertambahan Nilai (PPN) ditanggung pemerintah (DTP) untuk properti atau perumahan; restrukturisasi kredit bagi sektor hotel, restoran, dan kafe; penjaminan kredit sesuai PMK 32/2021; relaksasi restrukturisasi kredit perbankan; serta subsidi bunga untuk usaha mikro dan kecil (KUR dan non-KUR).

Untuk mendukung program-program tersebut, Kemenko Perekonomian terus melanjutkan implementasi kebijakan-kebijakan yang diyakini akan menjadi *game changer* dalam mengakselerasi pemulihan ekonomi nasional. Kebijakan yang menjadi *game changer* di bidang kesehatan adalah Pemberlakuan Pembatasan Kegiatan Masyarakat (PPKM) mikro dan program vaksinasi Covid-19. Kemudian, reformasi struktural dilakukan melalui implementasi Undang-Undang Nomor 11 Tahun 2020 tentang Cipta Kerja dan peraturan turunannya. UU No.11 Tahun 2020 sendiri dihadirkan untuk mengatasi berbagai tantangan nasional seperti penyediaan lapangan kerja, pemberdayaan UMKM, peningkatan kebutuhan pembiayaan yang dijawab melalui pembentukan Lembaga Pengelola Investasi (LPI) atau *Sovereign Wealth Fund* (SWF), hingga reformasi birokrasi.

Kondisi-kondisi tersebut mempengaruhi proyeksi realisasi Anggaran Pendapatan dan Belanja Negara (APBN) Tahun 2021. Pemerintah pusat telah menetapkan asumsi dan faktor-faktor yang mempengaruhi dalam APBN berupa asumsi dasar ekonomi makro tahun 2021 beserta nilai *outlook* untuk tahun 2021, diantaranya:

1. Pertumbuhan ekonomi sebesar 5,0%
2. Inflasi (% yoy) sebesar 3,0%
3. Suku bunga sebesar 7,29%
4. Nilai tukar rupiah sebesar Rp 14.600/US\$
5. Harga minyak mentah sebesar US\$ 45/barrel;
6. Lifting minyak sebesar 705 ribu barrel/hari.
7. Lifting gas sebesar 1.007 ribu barrel/hari;

Situasi Covid-19 membuat kebutuhan anggaran pemerintah berubah, sehingga pemerintah perlu bergerak cepat namun tetap hati-hati dengan mengubah postur APBN 2021 yang telah ditetapkan ke dalam Peraturan Presiden Nomor 113 Tahun 2020. Perubahan terhadap Postur dan Rincian Anggaran Pendapatan dan Belanja Negara Tahun Anggaran 2021 dilakukan untuk



melaksanakan kebijakan dan langkah-langkah yang diperlukan dalam rangka penanganan pandemi *Corona Virus Disease 2019 (Covid-19)* dan/atau menghadapi ancaman yang membahayakan perekonomian nasional dan/atau stabilitas sistem keuangan serta menyukseskan pemulihan ekonomi dan kesehatan masyarakat melalui akselerasi vaksinasi massal. Berdasarkan postur APBN Tahun 2021, asumsi pendapatan negara ditetapkan sebesar Rp. 1.743,6 triliun, yang diperoleh dari sumber penerimaan perpajakan sebesar Rp. 1.444,5 triliun, penerimaan negara bukan pajak sebesar Rp. 298,2 triliun, dan penerimaan hibah sebesar Rp. 900 miliar. Sementara itu, anggaran belanja negara diperkirakan sebesar Rp. 2.750 triliun, yang terdiri atas anggaran belanja pemerintah pusat sebesar Rp. 1.945,5 triliun dan anggaran transfer ke daerah dan dana desa sebesar Rp. 795,5 triliun. Dengan nilai defisit senilai Rp 1.006,4 triliun maka pembiayaan pada APBN Tahun 2021 ditetapkan sebesar Rp 1.006,4 triliun.

2.1.3. Lingkup Provinsi Jawa Barat

Dalam lingkup Provinsi Jawa Barat, perubahan asumsi indikator makro sangat dipengaruhi oleh kondisi dan realisasi capaian triwulan I tahun 2021. Mengacu pada publikasi Laporan Perekonomian Provinsi Jawa Barat Mei 2021 yang dirilis oleh Bank Indonesia, perekonomian Jawa Barat pada triwulan I tahun 2021 tumbuh menjadi -0,83% (yoy) dari -2,39% (yoy) pada triwulan IV 2020. Pertumbuhan ekonomi Jawa Barat pada triwulan I 2020 tersebut juga berada di bawah pertumbuhan ekonomi nasional yang mencapai -0,74% (yoy). Perbaikan ekonomi dari sisi domestik ini bersumber dari membaiknya aktivitas perekonomian yang turut mendorong kenaikan pendapatan dan daya beli masyarakat. Meski demikian, diberlakukannya PPKM mikro dan PPKM darurat seiring dengan meningkatnya kasus aktif Covid-19 di Jawa Barat ditambah pengurangan cuti bersama berimbas pada tertahannya konsumsi rumah tangga.

Di sisi lain, menurut BI Provinsi Jawa Barat (2021), perbaikan ekonomi Jawa Barat sejak triwulan III 2020 belum cukup kuat untuk memulihkan kondisi ketenagakerjaan dan kesejahteraan masyarakat seperti sedia kala. Tingkat Pengangguran Terbuka (TPT) Jawa Barat masih cukup tinggi yakni sebesar 8,92%. Sejalan dengan hal tersebut, kesejahteraan masyarakat juga belum pulih sepenuhnya. Tercatat pada September 2020, tingkat kemiskinan mengalami kenaikan dibandingkan tahun 2019 menjadi 8,43%. Dengan demikian, isu pemerataan pemulihan ekonomi di daerah, khususnya berkaitan dengan aspek ketenagakerjaan dan pengentasan kemiskinan, menjadi fokus penting dalam pembangunan Jawa Barat kedepannya.

Secara umum, perekonomian Jawa Barat di tahun 2021 diperkirakan kembali tumbuh positif setelah berkontraksi cukup dalam pada 2020 sebagai dampak pandemi Covid-19. Perekonomian Jawa Barat diproyeksikan akan tumbuh pada rentang 3,7%-4,7% (yoy) yang didukung oleh pemulihan permintaan domestik dan global, serta perbaikan kinerja sektor ekonomi utama yang terus berjalan secara gradual. Di antara kebijakan strategis yang diambil pemerintah Provinsi Jawa Barat, kebijakan percepatan penyelenggaraan vaksinasi yang menjadi *game changer* dalam pemulihan ekonomi mendorong peningkatan *level of confidence* masyarakat dan pelaku usaha. Berbagai stimulus kebijakan fiskal dan moneter pun terus berlanjut untuk mendukung proses pemulihan ekonomi.



2.2. Evaluasi Hasil Pelaksanaan RKPD Tahun 2021 sampai dengan Triwulan II

Dalam keberjalanan implementasi perencanaan pembangunan di tahun 2021, berbagai macam perubahan dan dinamika kebijakan baik dari internal maupun eksternal memberikan dampak pada perubahan kebijakan Kabupaten Bandung, khususnya dalam perwujudan program, kegiatan, dan subkegiatan serta kerangka ekonomi daerah. Perkembangan asumsi dan kebijakan yang sudah dibahas dalam subbab 2.1. mengenai dinamika pembangunan di tahun 2021 juga turut menjadi bagian dalam dinamika kebijakan yang mempengaruhi kondisi internal Kabupaten Bandung. Upaya Pemerintah Kabupaten Bandung dilaksanakan sejalan dengan dinamika pembangunan yang terjadi, yaitu melalui penyesuaian ekonomi makro dan fiskal untuk mendukung pencapaian target pembangunan daerah sesuai dengan prioritas pembangunan di tahun 2021.

Sebelum membahas mengenai perubahan kebijakan daerah sebagai bentuk penyesuaian terhadap dinamika kebijakan di level pusat dan provinsi lebih lanjut, pada bagian ini akan dijabarkan terlebih dahulu mengenai hasil evaluasi terhadap realisasi RKPD tahun 2021 sampai dengan triwulan II. Mengacu pada dokumen RKPD Tahun 2021, pembangunan Kabupaten Bandung diarahkan pada pencapaian 11 prioritas pembangunan yang tertuang dalam dokumen RPJMD Kabupaten Bandung Tahun 2016-2021, dengan urutan prioritas secara spesifik untuk tahun 2021 adalah sebagai berikut.

1. Peningkatan cakupan pelayanan dan kualitas kesehatan
2. Penanggulangan kemiskinan dan PMKS
3. Pemanfaatan ketahanan dan kemandirian pangan
4. Peningkatan daya saing perekonomian produk unggulan
5. Peningkatan cakupan pelayanan dan kualitas pendidikan
6. Pemantapan stabilitas keamanan dan ketertiban masyarakat
7. Reformasi birokrasi
8. Pemantapan pembangunan wilayah perdesaan
9. Penanggulangan bencana banjir dan kekeringan
10. Pengendalian pencemaran lingkungan
11. Peningkatan sarana dan prasarana dasar wilayah

Untuk mampu mengevaluasi keberhasilan pembangunan sampai dengan triwulan II tahun 2021, maka evaluasi capaian secara rinci akan dilaksanakan dan dijabarkan berdasarkan kesebelas prioritas pembangunan tahun 2021.

2.2.1. Peningkatan cakupan pelayanan dan kualitas kesehatan

Pelaksanaan peningkatan cakupan pelayanan dan kualitas kesehatan yang menjadi prioritas pertama di tahun 2021 ditunjang oleh beberapa Perangkat Daerah dengan urusan yang berkaitan dengan bidang kesehatan, yaitu Dinas Kesehatan, Dinas Pengendalian Penduduk, Keluarga Berencana, Pemberdayaan Perempuan dan Perlindungan Anak, serta 3 (tiga) Rumah Sakit Umum Daerah (RSUD) di Kabupaten Bandung, yakni RSUD Cicalengka, RSUD Majalaya, dan RSUD Soreang. Pelaksanaan prioritas ini dilakukan melalui implementasi program-program Perangkat Daerah Permendagri 90/2019, prioritas peningkatan cakupan pelayanan dan kualitas kesehatan



ditunjang oleh 3 program dan 17 kegiatan dari Dinas Kesehatan, 9 program dan 12 Kegiatan dari Dinas Pengendalian Penduduk, Keluarga Berencana, Pemberdayaan Perempuan dan Perlindungan Anak, 1 program dan 1 kegiatan dari RSUD Cicalengka, 1 program dan 2 kegiatan dari RSUD Majalaya, dan 2 program dan 2 kegiatan dari RSUD Soreang.

Berdasarkan hasil evaluasi terhadap realisasi pencapaian kinerja sampai dengan Mei 2021, didapatkan bahwa capaian kinerja untuk Dinas Kesehatan adalah sebesar 29,32% dengan predikat kinerja tergolong rendah. Pada Dinas Pengendalian Penduduk, Keluarga Berencana, Pemberdayaan Perempuan dan Perlindungan Anak, predikat capaian kinerja pada triwulan II tahun 2021 juga masih tergolong rendah, dengan capaian kinerja baru mencapai 47%, namun tergolong baik jika dilihat dari timeline karena evaluasi dilakukan di Mei 2021. Sementara untuk ketiga RSUD, persentase capaian dengan rata-rata capaian 13,12%. Predikat dari capaian kinerja ketiga RSUD tersebut hanya RSUD yang mendapat predikat sangat rendah.

Secara keseluruhan, rata-rata capaian kinerja pelaksanaan prioritas peningkatan cakupan pelayanan dan kualitas kesehatan hingga triwulan II tahun 2020 mencapai 25,47%, menurun dibandingkan dengan capaian kinerja triwulan II tahun 2020 yakni sebesar 27,16 capaian pada triwulan II tahun 2021. Rendahnya realisasi kinerja bidang kesehatan ini dipicu oleh beberapa hal, diantaranya masih adanya program yang memiliki capaian kinerja 0% di triwulan I dan triwulan II. Selain itu, masih terdapat banyaknya kegiatan-kegiatan yang belum dilaksanakan hingga triwulan II sehingga mempengaruhi tingkat capaian kinerja.

Berdasarkan hasil evaluasi pelaksanaan pembangunan sampai dengan triwulan II tahun 2021 serta dalam rangka mendukung prioritas peningkatan cakupan pelayanan dan kualitas kesehatan di masa pemulihan ekonomi di masa pandemi Covid-19, direkomendasikan hal-hal sebagai berikut.

1. Diperlukan adanya anggaran yang memadai pada Perubahan RKPD Tahun 2021 yang diarahkan pada belanja yang menunjang secara langsung terhadap pencapaian indikator bidang kesehatan sebagai upaya untuk peningkatan sistem kesehatan daerah dan meningkatkan kinerja implementasi program;
2. Diperlukan adanya peningkatan perangkat penunjang kesehatan seperti sarana kesehatan puskesmas, puskesmas pembantu, dan perangkat lainnya seperti mobil kesehatan keliling, dll, sebagai upaya untuk mengantisipasi kebutuhan akibat adanya pertumbuhan penduduk dan kondisi pandemi saat ini;
3. Diperlukan adanya peningkatan jumlah sarana penunjang kesehatan khusus untuk penanganan pasien kasus Covid-19, *tracking*, *tracing*, *testing*, juga tempat tidur rawat inap pada ruang isolasi dan ICU, alat bantu pernapasan, alat pelindung diri (APD), dll. Di tengah melonjaknya angka positif Covid-19 di Kabupaten Bandung.
4. Diperlukan percepatan target vaksinasi Kabupaten Bandung yang ditargetkan mencapai 2.480.723. Saat ini capaian vaksin secara total per Juli 2021 masih mencapai angka 7,81% untuk vaksin 1 dan 52,60% untuk vaksin dua.



5. Diperlukan adanya dukungan penyaluran obat dan makanan bagi mereka yang isolasi mandiri di rumah, disaat BOR rumah sakit akibat pandemi Covid-19 di triwulan ini tergolong cukup tinggi.

2.2.2. Penanggulangan kemiskinan dan PMKS

Kemiskinan dan masalah kesejahteraan sosial masih menjadi isu krusial di Kabupaten Bandung terlebih di masa pandemi ini. Prioritas pembangunan pengurangan kemiskinan daerah dan penyandang masalah sosial, secara khusus diintervensi oleh 3 urusan meliputi urusan sosial, tenaga kerja dan transmigrasi. Implementasi prioritas ini dilaksanakan oleh Dinas Sosial, Dinas Tenaga Kerja, serta 3 (tiga) Rumah Sakit Umum Daerah (RSUD) di Kabupaten Bandung, yakni RSUD Cicalengka, RSUD Majalaya, dan RSUD Soreang, melalui 1 program dan 1 kegiatan pada Disdik, 1 program dan 1 kegiatan pada Dinkes, 1 program dan 1 kegiatan pada RSUD Cicalengka, RSUD Soreang, dan RSUD Majalaya, 6 program dan 24 kegiatan pada Dinsos dan 3 program dan 13 kegiatan pada Disnaker.

Sesuai amanat Peraturan Menteri Sosial Nomor 5 Tahun 2019, istilah Penyandang Masalah Kesejahteraan Sosial (PMKS) disesuaikan kembali menjadi Pemerlu Penyandang Kesejahteraan Sosial (PPKS). Meski demikian, prioritas pembangunan ini masih menggunakan istilah PMKS sebagaimana prioritas pembangunan ini dijabarkan dalam Peraturan Daerah Kabupaten Bandung Nomor 6 Tahun 2018 tentang Perubahan atas Peraturan Daerah Kabupaten Bandung Nomor 7 Tahun 2016 tentang Rencana Pembangunan Jangka Menengah Daerah tahun 2016-2021 (Lembaran Daerah Kabupaten Bandung Tahun 2018 Nomor 6).

Berdasarkan hasil evaluasi capaian kinerja pembangunan sampai dengan triwulan II tahun 2021, realisasi capaian kinerja untuk penanggulangan kemiskinan dan PMKS di Kabupaten Bandung menurun dibandingkan dengan triwulan II tahun 2020 yaitu sebesar 28,62% menjadi 12,18% pada 2021, yang tersusun atas capaian kinerja Perangkat Daerah di bawahnya, yakni Dinas Sosial sebesar 1,10%, Dinas Tenaga Kerja sebesar 21,39%, dan 3 RSUD dengan rata-rata capaian 13,12%. Capaian ini tergolong masih sangat rendah mengingat pentingnya penyelesaian persoalan kemiskinan dan kesejahteraan sosial di Kabupaten Bandung. Rendahnya capaian kinerja pada Dinas Sosial ini dikarenakan masih banyaknya program-program yang belum dilaksanakan hingga triwulan II. Pencapaian urusan tenaga kerja dan sosial seharusnya berjalan seiringan, karena ketercapaian kedua urusan tersebut saling mempengaruhi. Masyarakat dengan masalah kesejahteraan sosial perlu diintervensi untuk meningkatkan kualitasnya agar mampu bersaing dalam pasar tenaga kerja apalagi di masa pandemi saat ini. Meskipun capaian urusan tenaga kerja sudah baik, namun apabila tidak diimbangi dengan ketersediaan sumber daya manusia yang berkualitas, maka pasar tenaga kerja tersebut tidak dapat menyerap pengangguran yang akan berdampak pada rendahnya penanggulangan kemiskinan.

Berdasarkan evaluasi terhadap capaian kinerja pembangunan sampai dengan triwulan II Tahun 2021, maka direkomendasikan hal-hal sebagai berikut.

1. Diperlukan adanya kriteria pemilihan dan peningkatan kuota penerima manfaat untuk program dan kegiatan terkait penurunan kemiskinan agar distribusi program dan kegiatan



dapat menyeluruh dan tepat sasaran, khususnya kepada keluarga yang terdampak imbas penurunan kondisi perekonomian akibat COVID-19.

2. Diperlukan adanya peningkatan dan perluasan penempatan kerja yang diutamakan bagi anggota keluarga miskin yang berusia produktif dan tidak bekerja, serta lulusan pendidikan menengah yang tidak melanjutkan ke perguruan tinggi;
4. Diperlukan adanya mekanisme penyaluran tenaga kerja maupun bantuan bagi mereka yang terkena Pemutusan Hubungan Kerja (PHK) akibat COVID-19;
5. Diperlukan penyaluran bantuan sosial secara cepat dan tepat sasaran disaat Pembatasan Kegiatan Masyarakat Mikro Darurat yang menyebabkan dampak perekonomian yang besar di masyarakat.

2.2.3. Pemantapan ketahanan dan kemandirian pangan

Penetapan prioritas pemantapan ketahanan pangan dan kemandirian pangan sejalan dengan prioritas provinsi yaitu peningkatan ketahanan pangan, pengelolaan pertanian, perikanan, dan kelautan serta kehutanan. Selain sejalan dengan prioritas provinsi, juga sejalan dengan dimensi pembangunan sektor unggulan nasional yang antara lain meliputi kedaulatan pangan. Upaya pemantapan ketahanan dan kemandirian pangan dilaksanakan oleh beberapa perangkat daerah yang dijabarkan dalam 5 program dan 16 kegiatan pada Dinas Ketahanan Pangan dan Perikanan, serta 4 program dan 11 kegiatan pada Dinas Pertanian.

Evaluasi yang dilaksanakan terhadap capaian kinerja Perangkat Daerah sampai dengan triwulan II tahun 2021 menghasilkan bahwa capaian kinerja Dinas Ketahanan Pangan dan Perikanan mendapatkan predikat sangat rendah dengan persentase capaian kinerja sebesar 12,72%. Sementara Dinas Pertanian, capaian kinerjanya adalah sebesar 21,42%. Berdasarkan hasil evaluasi, diperoleh hasil bahwa rata-rata capaian kinerja pelaksanaan prioritas pemantapan ketahanan pangan dan kemandirian pangan hingga triwulan II tahun 2021 tercatat mencapai 17,07%. Angka tersebut meningkat jika dibandingkan dengan capaian Triwulan II di tahun 2020 sebesar 9,69%. Masih rendahnya capaian kinerja diakibatkan oleh adanya pelaksanaan program dan kegiatan yang ditargetkan untuk dilaksanakan di triwulan selanjutnya.

Dalam rangka percepatan target pemantapan ketahanan pangan dan kemandirian pangan, maka direkomendasikan hal-hal sebagai berikut:

1. Diperlukan peningkatan kinerja program pendukung pelaksanaan prioritas pemantapan ketahanan pangan dan kemandirian pangan yang memiliki kinerja sangat rendah dengan persentase capaian kinerja dibawah 3%, antara lain kegiatan Penyediaan Infrastruktur dan Seluruh Pendukung Kemandirian Pangan sesuai Kewenangan Daerah Kabupaten/Kota, Pengelolaan dan Keseimbangan Cadangan Pangan Kabupaten/Kota, Pengembangan Prasarana Pertanian, dan Pengendalian dan Penanggulangan Bencana Pertanian Kabupaten/Kota.
2. Diperlukan rasionalisasi terhadap program dan kegiatan yang kinerja dan anggarannya masih tergolong dalam kriteria penilaian realisasi kinerja sangat rendah karena dikhawatirkan akan sulit untuk di capai di akhir tahun;



3. Diperlukan adanya percepatan pelaksanaan kegiatan yang direncanakan dalam DPA dan Renja Perangkat Daerah, sebagai upaya untuk mengejar pencapaian target/sasaran.

2.2.4. Peningkatan daya saing perekonomian produk unggulan

Prioritas peningkatan daya saing perekonomian produk unggulan menjadi sangat penting untuk diintervensi di tahun 2021 seiring dengan kebijakan pemulihan ekonomi yang menjadi perhatian pemerintah sebagai penanggulangan dampak pandemi COVID-19. Upaya peningkatan daya saing perekonomian produk unggulan di Kabupaten Bandung dilaksanakan oleh Dinas Penanaman Modal dan Pelayanan Terpadu Satu Pintu, Dinas Koperasi dan UKM, dan Dinas Perindustrian dan Perdagangan. Pada pemutakhiran nomenklatur di Permendagri 90/2019 prioritas peningkatan daya saing perekonomian produk unggulan ditunjang oleh 1 program dan 1 kegiatan pada Distan, 12 program dan 21 kegiatan pada Disperindag, 10 kegiatan dan 32 kegiatan pada Disparbud, 5 program dan 7 kegiatan pada DPMPTSP, dan 6 program dan 17 kegiatan pada DISKOPUKM.

Berdasarkan hasil evaluasi hingga triwulan II di tahun 2021, kinerja peningkatan daya saing perekonomian produk unggulan di Kabupaten Bandung masih sangat rendah. Rata-rata capaian kinerja tercatat baru mencapai 16,36%. Angka ini meningkat jika dibandingkan dengan triwulan II tahun 2020 sebesar 8,53%. Capaian Perangkat Daerah Pendukung program di triwulan II ini adalah sebesar 27% untuk DPMPTSP, 6,96% untuk Diskop UKM, 5,21% untuk Disperindag dan 26,28% untuk Disparbud. Rata-rata capaian kinerja untuk prioritas peningkatan daya saing perekonomian produk unggulan yang rendah ini diakibatkan oleh program dan kegiatan yang dirasa belum efektif dan efisien. Selain dari pada itu, dalam rangka mendukung prioritas peningkatan daya saing perekonomian produk unggulan, maka direkomendasikan hal-hal sebagai berikut:

1. Diperlukan peningkatan efektifitas pelaksanaan program dan kegiatan pada Perangkat Daerah penanggung jawab peningkatan daya saing perekonomian produk unggulan;
2. Diperlukan adanya percepatan pelaksanaan kegiatan yang direncanakan dalam DPA dan Renja perangkat daerah, sebagai upaya untuk mengoptimalkan pemulihan perekonomian daerah dan mengejar pencapaian target/sasaran;
3. Diperlukan peningkatan kinerja program pendukung pelaksanaan prioritas peningkatan daya saing perekonomian produk unggulan yang memiliki kinerja sangat rendah dengan persentase capaian kinerja dibawah 3%.
4. Diperlukan upaya pemulihan perekonomian yang lebih menyeluruh dan menyentuh semua pihak, karena di masa pandemi 2021 tingkat penularan masih sangat tinggi, sehingga pembatasan kegiatan masih diperlukan mengakibatkan banyak penduduk yang tidak bisa melakukan aktivitas ekonomi secara normal.

2.2.5. Peningkatan cakupan pelayanan dan kualitas pendidikan

Prioritas berkaitan dengan bidang Pendidikan ada di urutan kelima pada RKPd 2021, yang dalam implementasinya dilaksanakan dan menjadi tanggung jawab beberapa Perangkat Daerah, yaitu Dinas Pendidikan, Dinas Pariwisata dan Kebudayaan, Dinas Pemuda dan Olahraga, serta Dinas Arsip dan Perpustakaan. Secara teknis, prioritas ini dijabarkan ke dalam 1 program dan 35 kegiatan



pada Dinas Pendidikan, 3 program dan 25 kegiatan pada Dispora, dan 1 program dan 3 kegiatan pada Disarpus.

Apabila ditinjau dari segi capaian kinerja per perangkat daerah, berdasarkan hasil monitoring dan evaluasi pembangunan tahun 2021 sampai dengan triwulan II, tingkat capaian kinerja Dinas Pendidikan masih termasuk ke dalam predikat sangat rendah dengan persentase capaian kinerja baru mencapai 5,16%. Capaian kinerja untuk Dinas Pemuda dan Olah Raga 25,59%, dan Disarpus juga tergolong ke dalam predikat sangat rendah dengan persentase capaian kinerja sebesar 23,79%.

Secara keseluruhan, rata-rata capaian kinerja pelaksanaan prioritas peningkatan cakupan pelayanan dan kualitas pendidikan hingga triwulan II tahun 2021 mencapai 18,17%. Capaian ini mengalami peningkatan apabila dibandingkan dengan capaian kinerja triwulan II tahun 2020 yakni sebesar 14,45%. Masih rendahnya realisasi kinerja bidang pendidikan ini dipicu oleh beberapa program yang memiliki capaian kinerja 0% di triwulan I dan triwulan II. Selain itu, masih terdapat banyaknya kegiatan-kegiatan yang belum dilaksanakan hingga triwulan II sehingga mempengaruhi tingkat capaian kinerja.

Berdasarkan hasil analisis capaian kinerja pembagunan sampai dengan triwulan II tahun 2021, dan sejalan untuk mendukung percepatan pencapaian prioritas peningkatan cakupan pelayanan dan kualitas pendidikan, maka direkomendasikan hal-hal sebagai berikut.

1. Diperlukan upaya untuk meningkatkan standar pelayanan pendidikan yaitu dengan berfokus pada percepatan kegiatan-kegiatan yang mampu meningkatkan kualitas pendidikan bagi masyarakat, peningkatan kualitas dan kuantitas sarana prasarana pendidikan serta fasilitas pembelajaran khususnya dalam mendukung pembelajaran daring yang saat ini masih diberlakukan, dan peningkatan jumlah dan kapasitas tenaga pendidik agar lebih “melek teknologi”.
2. Diperlukan adanya koordinasi antar perangkat daerah pada urusan yang menunjang bidang pendidikan, untuk meningkatkan akses terhadap pendidikan, baik pendidikan formal, non formal, dan informal, untuk mampu menjangkau dan dijangkau secara mudah oleh masyarakat khususnya pada usia sekolah.
3. Diperlukan adanya percepatan pelaksanaan kegiatan yang direncanakan dalam Renja dan DPA Perangkat Daerah pada urusan yang menunjang bidang pendidikan sebagai upaya untuk mengejar pencapaian target/sasaran pada akhir tahun 2021.

2.2.6. Pemantapan stabilitas keamanan dan ketertiban masyarakat

Stabilitas keamanan dan ketertiban masyarakat merupakan salah satu faktor pendukung keberhasilan pembangunan daerah. Di dalam RKPD 2021, peningkatan keamanan dan ketertiban masyarakat, pada pemutakhiran nomenklatur di Permendagri 90/2019 ditunjang oleh 5 program dan 5 kegiatan dari Badan Kesatuan Bangsa dan Politik, dan 1 program dan 5 kegiatan dari Satuan Polisi Pamong Praja. Ditinjau berdasarkan hasil evaluasi capaian kinerja sampai dengan triwulan II tahun 2021, rata-rata capaian kinerja pada triwulan II masih tergolong rendah dengan persentase capaian 32,72%, meningkat dibandingkan dengan capaian kinerja pada triwulan II tahun 2020 sebesar 10,43%. Apabila dilihat berdasarkan Perangkat Daerahnya, capaian kinerja Badan Kesatuan Bangsa



dan Politik dan Satuan Polisi Pamong Praja masih tergolong sangat rendah sedangkan untuk Satpol PP tergolong rendah dengan persentase capaian kinerja secara berturut-turut sebesar 18,16% dan 47,28%. Kinerja pada Satpol di tahun tergolong baik karena realisasinya hampir mendekati 50% di triwulan II.

Dalam rangka mendukung prioritas pemantapan stabilitas keamanan dan ketertiban masyarakat, maka direkomendasikan hal-hal sebagai berikut:

1. Diperlukan rasionalisasi terhadap program dan kegiatan yang kinerja dan anggarannya masih tergolong dalam kriteria penilaian realisasi kinerja sangat rendah;
2. Diperlukan adanya percepatan pelaksanaan kegiatan yang direncanakan dalam DPA dan Renja perangkat daerah, sebagai upaya untuk mengejar pencapaian target/sasaran, antara lain untuk program peningkatan pemberantasan penyakit masyarakat (pekat);
3. Diperlukan peningkatan upaya penegakan perda melalui peningkatan partisipasi masyarakat dalam menyampaikan pengaduan terjadinya pelanggaran perda;
4. Diperlukan intensifikasi pemberian edukasi wawasan kebangsaan kepada masyarakat sebagai upaya menangkal efek negatif globalisasi.
5. Diperlukan pendekatan yang humanis dari aparat pemerintah kepada masyarakat untuk mendukung sosialisasi PPKM Darurat agar arturan pemerintah dapat diterima dan ditaati dengan baik oleh semua pihak.

2.2.7. Reformasi birokrasi

Pada prioritas pembangunan reformasi birokrasi di tahun 2021, didukung oleh program, kegiatan, dan sub kegiatan yang dilaksanakan Perangkat Daerah berdasarkan Permendagri 90/2019 yang terdiri atas 1 program pada masing-masing PD yang mendukung urusan rutin, 5 program dan 17 kegiatan pada Disdamkar, 5 program dan 15 kegiatan pada Diskominfo, 6 program dan 18 kegiatan pada Bappeda, 3 program dan 8 kegiatan pada BKAD, 3 program dan 10 kegiatan pada BKPSDM, 5 program dan 17 kegiatan pada Disdukcapil, 2 program dan 8 kegiatan pada Inspektorat, 5 program dan 22 kegiatan pada Setda, 3 program dan 24 kegiatan pada Setwan.

Berdasarkan evaluasi terhadap kinerja pelaksanaan prioritas reformasi birokrasi, diperoleh hasil bahwa rata-rata capaian kinerja hingga triwulan II berada pada predikat sangat rendah dengan persentase capaian kinerja sebesar 30,99% namun tergolong cukup baik jika dilihat dari segi timeline triwulan II. Nilai capaian kinerja ini pun mengalami peningkatan apabila dibandingkan dengan capaian kinerja prioritas yang sama di tahun 2020. Pada tahun 2020, capaian kinerja prioritas pembangunan reformasi birokrasi untuk triwulan II hanya sebesar 10,60%.

Mempertimbangkan hasil evaluasi capaian kinerja sampai dengan triwulan II tahun 2021, serta untuk mendukung prioritas pembangunan reformasi birokrasi, maka direkomendasikan hal-hal berikut:

1. Diperlukan orientasi pemilihan program/kegiatan yang direncanakan oleh perangkat daerah agar diarahkan pada peningkatan SPM, capaian IKU, serta tingkat kepuasan masyarakat;
2. Diperlukan penguatan kelembagaan kecamatan untuk meningkatkan pelayanan serta mendekatkan cakupan pelayanan berbagai urusan pemerintah daerah kepada masyarakat;



3. Diperlukan reorientasi pelaksanaan kegiatan agar hasil yang ditetapkan mampu dirasakan oleh penerima manfaat yang menjadi target pembangunan.
4. Diperlukan inovasi penyelenggaraan birokrasi dikarenakan banyak keterbatasan yang dihadapi di masa pandemi 2021 ini khususnya untuk subkegiatan yang bersifat tatap muka.

2.2.8. Pemantapan pembangunan wilayah perdesaan

Di dalam RPJMD Kabupaten Bandung Tahun 2016-2021, pemantapan pembangunan perdesaan ditetapkan sebagai salah satu misi pembangunan Kabupaten Bandung lima tahun kedepan mempertimbangkan kondisi eksisting Kabupaten Bandung yang didominasi oleh wilayah perdesaan. Implementasi pemantapan pembangunan tahun 2021 didekati oleh 4 program dan 4 kegiatan pada Dinas Pemberdayaan Masyarakat dan Desa.

Berdasarkan hasil evaluasi pelaksanaan program sampai dengan Triwulan II tahun 2021 kinerja DPMD 49%. Jika dibandingkan dengan hasil evaluasi pelaksanaan kinerja hingga Triwulan II tahun 2020, tercatat persentase capaian kinerja pemantapan pembangunan wilayah perdesaan di Kabupaten Bandung sebesar 29,91%. Artinya ada peningkatan cukup signifikan. Dalam rangka mendukung prioritas pemantapan pembangunan wilayah perdesaan, maka direkomendasikan hal-hal sebagai berikut:

1. Diperlukan peningkatan kinerja program-program pendukung peningkatan pemberdayaan perdesaan yang memiliki capaian kinerja sangat rendah dengan persentase capaian kinerja dibawah 3%, yaitu Identifikasi dan Inventarisasi Masyarakat Hukum Adat, Peningkatan Kapasitas Kelembagaan Lembaga Kemasyarakatan Desa/Kelurahan;
2. Diperlukan perbaikan dan peningkatan efektifitas dan efisiensi pelaksanaan program pembangunan desa, melalui penguatan fiskal, kapasitas pemerintahan dan lembaga masyarakat desa, serta stimulus pembangunan di berbagai sektor pembangunan;
3. Diperlukan perbaikan mekanisme penilaian kinerja pembangunan perdesaan, agar mengarah pada kondisi konkrit/riil kemajuan pembangunan perdesaan.

2.2.9. Penanggulangan bencana banjir dan kekeringan

Salah satu permasalahan yang dapat memberikan dampak yang besar terhadap perekonomian di Kabupaten Bandung adalah persoalan banjir dan kekeringan. Masalah banjir yang juga merupakan persoalan serius yang kerap terjadi setiap tahunnya. Demikian halnya dengan persoalan kekeringan menjadi salah satu persoalan yang berpengaruh terhadap tren penurunan laju pertumbuhan ekonomi Kabupaten Bandung salah satunya dipicu oleh melambatnya laju sektor pertanian akibat kekeringan.

Upaya pemerintah kabupaten Bandung untuk menanggulangi kedua persoalan tersebut melibatkan satu urusan yaitu urusan ketentraman dan ketertiban umum, yang dilaksanakan oleh tiga Perangkat Daerah, yaitu Badan Penanggulangan Bencana Daerah dan Dinas Kebakaran dan Penyelamatan dan Dinas Pekerjaan Umum dan Tata Ruang. Pelaksanaan prioritas penanggulangan banjir dan kekeringan dijabarkan ke 1 program dan 3 kegiatan pada BPBD, 1 program dan 4 kegiatan pada Disdamkar, dan 2 program dan 2 kegiatan pada DPUTR.



Berdasarkan hasil monitoring dan evaluasi terhadap capaian kinerja Perangkat Daerah hingga triwulan II tahun 2021, diperoleh hasil bahwa rata-rata capaian kinerja pembangunan prioritas penanggulangan bencana banjir dan kekeringan di Kabupaten Bandung mencapai 24,78% yang disusun atas capaian kinerja Badan Penanggulangan Bencana Daerah sebesar 0% dengan predikat sangat rendah, dan capaian kinerja Dinas Kebakaran dan Penyelamatan sebesar 45% dan 29% DPUTR dengan predikat sangat rendah. Rata-rata capaian kinerja prioritas penanggulangan bencana banjir dan kekeringan pada triwulan II tahun 2021 mengalami penurunan dibandingkan dengan capaian pada triwulan II tahun 2020 sebesar 39,94%. Hal ini disebabkan oleh adanya alokasi belanja yang besar pada program dan kegiatan yang menunjang penanggulangan masa awal pandemi COVID-19 pada triwulan I dan triwulan II tahun 2021.

Dari hasil capaian kinerja pembangunan pada pelaksanaan kegiatan sampai dengan Triwulan II tahun 2021, serta untuk mendukung penanggulangan banjir dan kekeringan, maka direkomendasikan hal-hal sebagai berikut.

1. Diperlukan adanya perubahan/pergeseran anggaran dari program dan kegiatan yang dianggap realisasinya masih sangat rendah kepada program dan kegiatan yang lebih mendesak dan mendukung pencapaian sasaran pembangunan daerah;
2. Diperlukan adanya peningkatan efektivitas dan efisiensi implementasi program dan kegiatan oleh Perangkat Daerah dan percepatan pelaksanaan kegiatan yang direncanakan dalam Renja dan DPA Perangkat Daerah sebagai upaya untuk mengejar pencapaian target/sasaran yang belum terpenuhi.

2.2.10. Pengendalian pencemaran lingkungan

Penetapan prioritas pengendalian pencemaran lingkungan sejalan dengan prioritas Provinsi Jawa Barat dalam optimalisasi pengelolaan sumber daya alam, daya dukung dan daya tampung lingkungan. Untuk mendorong pengendalian pencemaran lingkungan, di dalam RKPD 2021 implementasi pengendalian pencemaran lingkungan diintervensi oleh 9 program dan 12 kegiatan pada DLH, 1 program dan 1 kegiatan pada DPUTR.

Berdasarkan hasil evaluasi hingga triwulan II tahun 2021, progres capaian kinerja pengendalian pencemaran lingkungan di Kabupaten Bandung 35% meningkat jika dibandingkan dengan capaian kinerja pada triwulan II tahun 2020 sebesar 19,98%. Dalam rangka optimalisasi pelaksanaan pengendalian pencemaran lingkungan pada triwulan-triwulan selanjutnya, maka direkomendasikan hal-hal sebagai berikut.

1. Diperlukan rasionalisasi terhadap program dan kegiatan yang kinerja dan anggarannya masih tergolong dalam kriteria penilaian realisasi kinerja sangat rendah;
2. Diperlukan adanya percepatan pelaksanaan kegiatan yang direncanakan dalam DPA dan Renja perangkat daerah, sebagai upaya untuk mengejar pencapaian target/sasaran pada akhir tahun 2020;
3. Diperlukan peningkatan efektifitas dan efisiensi pelaksanaan program/kegiatan/subkegiatan dan penyerapan anggaran oleh perangkat daerah.



2.2.11. Peningkatan sarana dan prasarana dasar wilayah

Pengembangan sarana dan prasarana dasar wilayah merupakan faktor pendorong percepatan pembangunan di suatu daerah. Ketersediaan sarana dan prasarana dasar wilayah menjadi salah satu hal yang wajib dipenuhi oleh pemerintah daerah. Prioritas pembangunan peningkatan pelayanan sarana dan prasarana dasar wilayah sampai dengan triwulan II tahun 2021 diintervensi oleh Dinas Pekerjaan Umum dan Tata Ruang, Dinas Perumahan Rakyat, Kawasan Permukiman dan Pertanahan, dan Dinas Perhubungan. Implementasi pelaksanaan prioritas peningkatan pelayanan sarana dan prasarana dasar wilayah dijabarkan ke dalam 6 program dan 13 kegiatan pada DPUTR, 1 program dan 9 kegiatan pada Dishub, dan 2 program dan 7 kegiatan pada Disperkimtan.

Ditinjau berdasarkan capaian kinerja per Perangkat Daerah, capaian kinerja capaian kinerja untuk prioritas peningkatan pelayanan sarana dan prasarana dasar wilayah adalah sebesar 16%, meningkat jika dibandingkan dengan capaian pada triwulan II tahun 2020 sebesar 2,37%. Capaian kinerja prioritas ini dapat terbilang rendah ketiga dibandingkan dengan prioritas-prioritas lainnya. Masih rendahnya capaian kinerja prioritas ini dikarenakan banyaknya program dan kegiatan yang belum dilaksanakan di triwulan II. Hal ini dikarenakan panjangnya proses administrasi yang harus dilakukan sebelum dapat mengimplementasi program-program. Hampir sebagian besar program yang dilaksanakan adalah terkait pembangunan fisik sehingga prosesnya akan lebih lama dibandingkan dengan prioritas-prioritas pembangunan lainnya.

Mempertimbangkan hasil capaian kinerja pembangunan sampai dengan triwulan II Tahun 2021, maka untuk meningkatkan percepatan pelaksanaan prioritas peningkatan pelayanan sarana dan prasarana dasar wilayah direkomendasikan hal-hal sebagai berikut.

1. Diperlukan percepatan implementasi program penunjang peningkatan pelayanan sarana dan prasarana yang masih memiliki kinerja rendah, baik dalam hal percepatan target capaian kinerja maupun target anggaran;
2. Diperlukan peningkatan efektivitas dan efisiensi prosedur dan tata cara administrasi dalam proses lelang pihak ketiga yang akan melaksanakan atau menjalankan kegiatan pembangunan sarana dan prasarana dasar wilayah.

2.3. Evaluasi Kasus Pandemi Covid-19

Corona Virus Disease 2019 atau dikenal dengan Covid-19 mulai merebak di Tiongkok, tepatnya di daerah Wuhan pada Desember 2019 dan secara cepat menyebar ke seluruh dunia pada awal tahun 2020. Penyebaran virus ini lebih cepat dibandingkan dengan wabah-wabah penyakit serupa lainnya, seperti SARS dan MERS, dikarenakan tingginya pergerakan manusia yang mempercepat proses penyebaran. Ditambah lagi dengan masa inkubasi yang cukup panjang, yakni 2-14 hari yang menghambat proses deteksi dan penanganan dini. Mengingat pesatnya penyebaran Covid-19 di dunia, pada tanggal 30 Januari 2020, WHO mendeklarasikan Covid-19 sebagai wabah berstatus darurat atau *Public Health Emergency of International Concern* (PHEIC). Istilah ini didefinisikan sebagai peristiwa luar biasa yang menjadi risiko kesehatan masyarakat bagi negara-

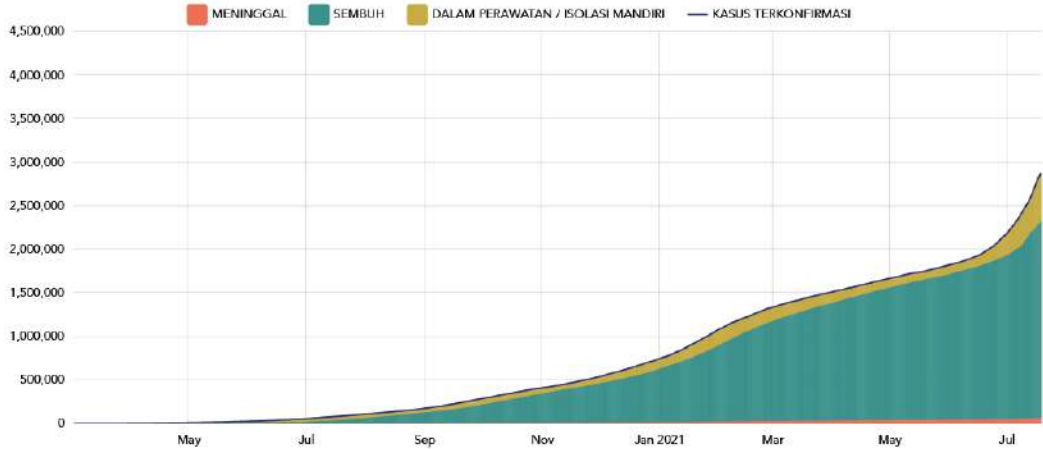


negara lain melalui penyebaran penyakit secara internasional dan membutuhkan respons internasional yang terkoordinasi.

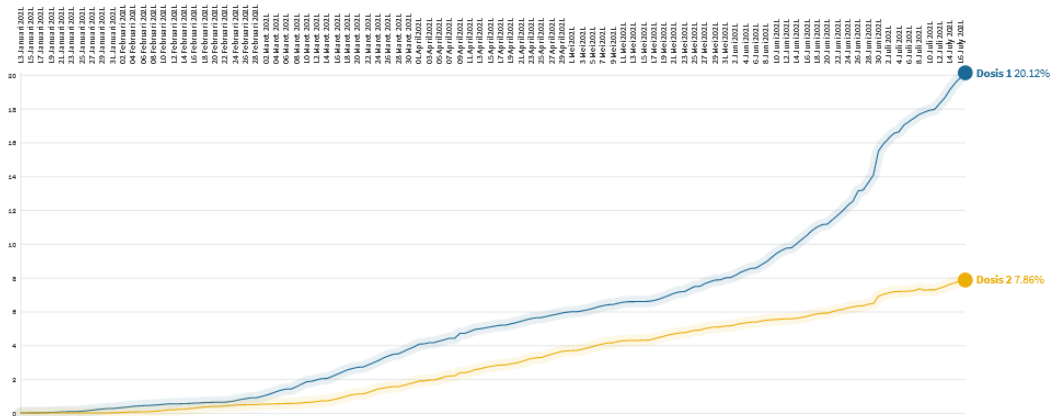
Seiring berkembangnya pandemi, penyebaran virus Covid-19 pun terus mengalami mutasi dengan tingkat penularan yang beragam. Menurut Kementerian Kesehatan (2021), terdapat setidaknya 65 kasus varian mutasi virus corona di Indonesia per 6 Juni 2021. Kasus mutasi tersebut secara umum terdiri dari virus Covid-19 varian Alfa yang berasal dari Inggris, varian Beta yang berasal dari Afrika Selatan dan varian Delta yang berasal dari India. Berbeda dengan *strain* virus Covid-19 yang berasal dari Wuhan, Tiongkok, varian-varian ini diketahui lebih mudah menular dan dapat meningkatkan kasus aktif secara signifikan. Oleh karena itu, Centers for Disease Control and Prevention (2021) menyarankan agar mengantisipasi kapasitas sistem dan sumber daya kesehatan yang ada agar peningkatan kasus tersebut tidak meningkatkan keterisian layanan rawat inap dan kematian.

Berdasarkan data Komite Penanganan Covid-19 dan Pemulihan Ekonomi Nasional (KCP PEN) per tanggal 18 Juli 2021, di Indonesia terdapat 2.877.476 kasus konfirmasi dengan peningkatan kasus konfirmasi positif, kasus sembuh, dan kasus kematian Covid-19 yang meningkat pesat sejak Juni 2021. Selain karena meningkatnya jumlah tes dan pelaporan yang dilakukan di tingkat daerah, meningkatnya kasus Covid-19 pada *second wave* ini juga didorong oleh maraknya kasus Covid-19 varian Delta yang memiliki tingkat penyebaran yang tinggi ditambah dengan prevalensi kematian yang tinggi bagi penderita komorbid hipertensi (50,4%) dan diabetes melitus (37,8%). Sehubungan dengan hal tersebut, Pemerintah Indonesia menerapkan kebijakan PPKM Darurat untuk periode 3-31 Juli 2021 sebagai upaya untuk mengurangi mobilitas masyarakat dan menekan angka penyebaran serta mengakselerasi vaksinasi massal untuk mencapai kekebalan kolektif atau *herd immunity*.

Saat ini, menurut Kementerian Kesehatan 20 per 100 penduduk sasaran vaksinasi (ditargetkan untuk tenaga kesehatan, lanjut usia, petugas publik, masyarakat rentan dan masyarakat umum, dan masyarakat usia 12-17 tahun) sudah mendapat 1 dosis vaksin. Adapun secara keseluruhan Indonesia telah mengamankan stok vaksin sebesar 480,7 juta (Kemenkomarves, 2021). Sebagaimana diilustrasikan pada **Gambar 2.2**, dapat dilihat bahwa progres vaksinasi di Indonesia mengalami peningkatan yang signifikan pada bulan Mei-Juni 2021. Harapannya, cakupan vaksinasi di Jakarta dapat mencapai lebih dari 70% di akhir Juli dan kota-kota lainnya di Provinsi Jawa dan Bali dapat mencapai 70% vaksinasi (dosis 1) pada akhir Agustus. Secara umum, perkembangan Covid-19 di Indonesia dapat dilihat pada **Gambar 2.1** dan progres vaksinasi dapat dilihat pada **Gambar 2.2**.



GAMBAR 2.1
PERKEMBANGAN KASUS COVID-19 DI INDONESIA HINGGA 18 JULI 2021
Sumber: Komite Penanganan Covid-19 Pemulihan Ekonomi Nasional (2021)



GAMBAR 2.2
PROGRES VAKSINASI DI INDONESIA HINGGA 18 JULI 2021
Sumber: Kementerian Kesehatan (2021)

Dampak pandemi Covid-19 juga terjadi secara signifikan di Kabupaten Bandung, baik secara kesehatan, ekonomi maupun sosial. Berikut dipaparkan dampak pandemi Covid-19 terhadap ketiga aspek tersebut di Kabupaten Bandung.

2.3.1. Dampak Pandemi Covid-19 dari Aspek Kesehatan

Hingga 18 Juli 2021, terdapat 26.557 kasus konfirmasi positif Covid-19 di Kabupaten Bandung dengan mayoritas kasus merupakan kasus konfirmasi tanpa gejala (55,70%). Selaras dengan terjadinya *second wave* di Indonesia, Kabupaten Bandung pun mengalami peningkatan jumlah kasus yang signifikan mulai bulan Juni 2021 hingga saat ini. Sebagaimana dapat dilihat pada





Gambar 2.3, penyebaran kasus aktif positif Covid-19 cenderung terkonsentrasi di beberapa kecamatan, yakni Kecamatan Rancaekek, Katapang, Kutawaringin dan Paseh. Berkaitan dengan kondisi tersebut, akselerasi pelaksanaan vaksinasi menjadi penting untuk disegerakan pada tahun 2021 guna menekan tingkat penyebaran dan *hospitalization rate* dan menjaga kapasitas sistem kesehatan daerah.

Adapun rincian statistik kondisi Covid-19 di Kabupaten Bandung yang disandingkan dengan Nasional dan Provinsi Jawa Barat dapat dilihat pada **Tabel 2.1** dan rincian statistik progres vaksinasi di Kabupaten Bandung yang disandingkan dengan Nasional dan Provinsi Jawa Barat dapat dilihat pada **Tabel 2.2**.

Berdasarkan **Tabel 2.1**, dapat dilihat bahwa persentase kasus aktif di Kabupaten Bandung lebih rendah dibandingkan tingkat Provinsi dan Nasional. Meski demikian, terdapat persentase kematian yang lebih tinggi di Kabupaten Bandung dibandingkan tingkat Provinsi namun masih lebih rendah daripada Nasional. Hal ini dapat mengindikasikan belum baiknya penanganan kasus aktif Covid-19 di Kabupaten Bandung, baik kasus yang dirawat di rumah sakit maupun melakukan isolasi mandiri di rumah. Dari segi penyelenggaraan vaksinasi, **Tabel 2.2** menunjukkan bahwa cakupan vaksinasi di Kabupaten Bandung masih lebih rendah dibandingkan Provinsi Jawa Barat untuk kelompok sasaran Lansia, Petugas Publik, dan Masyarakat Umum maupun Kelompok Usia 12-17 Tahun. Harapannya tahun 2021 dapat mengejar cakupan vaksinasi guna mendukung target *herd immunity* Jawa-Bali pada Agustus 2021.



Kelompok Sasaran	Target Vaksinasi (Jiwa)	Realisasi Vaksinasi	
		Vaksin Dosis 1	Vaksin Dosis 2
Tenaga Kesehatan	1.468.764	1.585.054 (107,92%)	1.438.119 (97,91%)
Lanjut Usia	21.553.118	5.231.538 (24,27%)	3.222.426 (14,95%)
Petugas Publik	17.327.167	23.121.812 (133,44%)	9.452.284 (54,44%)
Masyarakat Rentan dan Umum	141.211.181	11.397.049 (8,07%)	2.170.484 (1,54%)
Kelompok Usia 12-17 Tahun	26.705.490	442.610 (1,66%)	30 (0,00%)
Provinsi Jawa Barat			
Tenaga Kesehatan	181.701	195.737 (107,72%)	177.489 (97,69%)
Lanjut Usia	3.408.940	647.754 (19,00%)	416.095 (12,21%)
Petugas Publik	2.195.338	2.888.843 (131,59%)	1.365.949 (62,22%)
Masyarakat Rentan dan Umum	27.254.788	1.192.980 (4,38%)	296.016 (1,09%)
Kelompok Usia 12-17 Tahun	4.867.047	9.873 (0,20%)	3 (0,00%)
Kabupaten Bandung			
Tenaga Kesehatan	7.558	7.900 (104,52%)	7.638 (96,68%)
Lanjut Usia	312.789	29.119 (9,30%)	18.386 (63,14%)
Petugas Publik	162.812	85.855 (52,59%)	69.502 (80,95%)
Masyarakat Rentan dan Umum	1.997.564	55.429 (2,77%)	12.228 (0,61%)
Kelompok Usia 12-17 Tahun	N/A	N/A	N/A

Keterangan: Data per 18 Juli 2021

Sumber: Komite Penanganan Covid-19 Pemulihan Ekonomi Nasional (2021); Dinas Kesehatan Kabupaten Bandung (2021)

2.3.2. Dampak Pandemi Covid-19 dari Aspek Ekonomi

Adanya pandemi Covid-19 mempengaruhi disrupsi kegiatan perekonomian secara global, nasional maupun konteks lokal Kabupaten Bandung. Secara umum pada Tahun 2020 kinerja perekonomian Kabupaten Bandung berkontraksi -1,87 persen (yoy) akibat pandemi Covid-19 (BPS 2021). Lapangan usaha yang berkontribusi positif pada LPE Kabupaten Bandung Tahun 2020 adalah Sektor Pertanian, Kehutanan, dan Perikanan, Sektor Pertambangan dan Penggalian, Sektor Pengadaan Air; Pengelolaan Sampah, Limbah, dan Daur Ulang, Sektor Konstruksi, Sektor Informasi dan Komunikasi, Sektor Jasa Keuangan dan Asuransi, serta Jasa Pendidikan masih mengalami pertumbuhan positif, berturut-turut 0,91%, 0,43%, 10,24%, 0,69%, 23,61%, 5,72%, dan 4,27% (yoy).

Evaluasi Triwulanan, BPS Jawa Barat (2021) melaporkan kontraksi yang semakin kecil menjadi -0,83% (yoy) dari -2,39% (yoy) pada Triwulan IV 2020 yang sejalan dengan perekonomian nasional yang juga mengecil kontraksinya -0,74% (yoy). Bank Indonesia mencatat dari sisi domestik perbaikan ekonomi bersumber dari konsumsi rumah tangga karena membaiknya aktivitas ekonomi



dari triwulan sebelumnya dan bantuan sosial. Optimisme investor juga perlahan membaik di tengah program vaksinasi. Dari sisi eksternal, ekspor Jawa Barat mengalami peningkatan di triwulan I 2021. Dari sisi lapangan usaha, BPS Jawa Barat juga melaporkan bahwa beberapa sektor terus melanjutkan perbaikan, terutama perdagangan, pertanian, konstruksi, transportasi dan perdagangan.

Dari sektor koperasi dan UMKM, Dinas Koperasi, Usaha Kecil, dan Menengah Kabupaten Bandung (2020) mencatat bahwa terdapat koperasi KSP/USP yang terdampak pandemi Covid-19 karena terdapat banyak cicilan yang macet dan penarikan *cash* jelang Idul Fitri dari anggota. Pemasaran produk anggota koperasi juga mengalami kesulitan terlebih dengan ditutupnya destinasi-destinasi wisata. Disrupsi rantai pasok yang terjadi juga mengakibatkan sulitnya pelaku UMKM untuk mencari bahan baku. Akibatnya, tercatat 680 dari 1190 tenaga kerja UMKM yang dirumahkan tanpa gaji dan menurunnya omzet penjualan UMKM sebanyak 75-100% pada tahun 2020.

Strategi yang diambil Pemerintah Kabupaten Bandung melalui Dinas Koperasi, Usaha Kecil, dan Menengah Kabupaten Bandung untuk membantu dampak disrupsi pandemi Covid-19 terhadap pelaku koperasi dan UMKM diantaranya meliputi fasilitasi akses permodalan melalui mitra keuangan dan bank, promosi produk UMKM melalui *marketplace*, Kerjasama dengan perguruan tinggi dan lembaga ekonomi lainnya untuk memberdayakan UMKM dan pemberian bantuan sosial untuk pelaku UMKM yang dirumahkan.

Selain itu, data dari BPS Kabupaten Bandung (2021) menunjukkan adanya peningkatan persentase masyarakat miskin dan tingkat pengangguran di Kabupaten Bandung, yakni terdapat peningkatan persentase penduduk miskin dari 5,94% di 2019 menjadi 6,91% di 2020 dan peningkatan TPT dari 5,48% di 2019 menjadi 8,58% di 2020. Meski peningkatan persentase penduduk miskin dan tingkat pengangguran terbuka terjadi juga di tingkat Provinsi Jawa Barat dan Nasional, akan tetapi perlu diwaspadai akan adanya masyarakat miskin baru dan masyarakat yang rentan jatuh miskin baik di tingkat kabupaten, provinsi maupun nasional.

2.3.3. Dampak Pandemi Covid-19 dari Aspek Sosial

Guna mengurangi penyebaran virus Covid-19 di kalangan masyarakat, Pemerintah dan Pemerintah Daerah Kabupaten Bandung menerapkan serangkaian kebijakan *social and physical distancing*. Adanya kebijakan tersebut memberikan dampak signifikan terhadap bagaimana masyarakat berinteraksi di masa pandemi yang kini banyak beralih pada media-media digital untuk memenuhi kebutuhan sehari-hari. Menurut Dinas Koperasi, Usaha Kecil dan Menengah Kabupaten Bandung (2020), digitalisasi pemasaran dan pembelian produk UMKM membantu pelaku usaha maupun masyarakat sebagai pembeli untuk melangsungkan aktivitas perekonomian selama pandemi. Meski demikian, masih terdapat tantangan untuk memastikan digitalisasi perekonomian yang diakselerasi melalui disrupsi pandemi ini juga dapat berlangsung secara inklusif dan tetap memberikan jaminan sosial yang layak bagi para pelaku perekonomian digital di Kabupaten Bandung. Oleh karena itu, kebijakan bantuan sosial dan jaring pengaman sosial menjadi fokus yang perlu dikawal Pemerintah Kabupaten Bandung.

Untuk membantu masyarakat yang terdampak disrupsi pandemi Covid-19 serta mengantisipasi masyarakat miskin baru yang muncul, Pemerintah Kabupaten Bandung telah



menyalurkan berbagai bantuan sosial yang berasal dari Program Keluarga Harapan, Kartu Sembako, Kartu Sembako Perluasan, Bansos Kemensos, dan Bansos Provinsi melalui 4 Tahapan. Rincian penerima bantuan sosial tersebut dapat dilihat pada **Tabel 2.3.** berikut.

TABEL 2.3.
PENERIMA MANFAAT BANTUAN SOSIAL DI KABUPATEN BANDUNG SELAMA PANDEMI

	Program Keluarga Harapan	Kartu Sembako	Kartu Sembako Perluasan	Bantuan Sosial Tunai Kemensos	Bantuan Sosial Provinsi	Dana Desa	Bantuan Sosial Kabupaten
Tahap 1							
Jumlah Keluarga Penerima Manfaat	113.744	167.233	68.501	96.697	156.813	0	0
DTKS	113.744	167.233	68.501	62.066	20.326	0	0
Non-DTKS	0	0	0	34.631	136.487	0	0
Tahap 2							
Jumlah Keluarga Penerima Manfaat	113.744	167.233	68.501	96.697	128.739	0	0
DTKS	113.744	167.233	68.501	62.066	0	0	0
Non-DTKS	0	0	0	34.631	128.739	0	0
Tahap 3							
Jumlah Keluarga Penerima Manfaat	114.092	0	0	62.348	176.625	35.994	3.071
DTKS	114.092	0	0	0	0	0	0
Non-DTKS	0	0	0	62.348	176.625	35.994	3.071
Tahap 4							
Jumlah Keluarga Penerima Manfaat	0	0	0	0	176.354	0	0
DTKS	0	0	0	0	0	0	0
Non-DTKS	0	0	0	0	176.354	0	0

Sumber: Pikobar, diakses Agustus 2021



2.4. Evaluasi Indikator Makro

Untuk memastikan pembangunan yang telah dilaksanakan dapat berjalan dengan efektif dan efisien, serta mampu memenuhi target pembangunan ekonomi dan sosial masyarakat yang sudah ditetapkan, maka diperlukan evaluasi terhadap capaian pembangunan daerah. Salah satu alat yang dapat digunakan untuk mengukur ketercapaian tersebut adalah menggunakan indikator makro. Indikator makro menjadi salah satu tolak ukur untuk mengetahui sejauh mana pembangunan yang dilaksanakan di Kabupaten Bandung telah berhasil meningkatkan kondisi kesejahteraan masyarakat dari sudut pandang makro sosial dan makro ekonomi. Indikator-indikator yang digunakan dalam mengukur kondisi makro sosial adalah yang berkaitan dengan kesejahteraan penduduk, yakni kondisi demografi, Indeks Pembangunan Manusia (IPM) beserta komponen di dalamnya, serta ketenagakerjaan. Sementara untuk indikator makro ekonomi, indikator-indikator yang digunakan untuk melihat keberhasilan pembangunan ekonomi antara lain menitikberatkan pada pengukuran pertumbuhan dan pemerataan ekonomi, daya saing, dan kemandirian daerah.

Dalam implementasi pembangunan daerah di tahun 2021, Pemerintah masih dihadapkan pada dinamika pandemi Covid-19, termasuk akan adanya *second wave* di Indonesia dari Juni 2021 dan akselerasi penyelenggaraan vaksinasi Covid-19. Dengan berkembangnya pandemi ini, memberikan pengaruh terhadap capaian pembangunan daerah di tahun 2021, salah satunya terhadap indikator makro sosial dan ekonomi Kabupaten Bandung. Kecenderungan perkembangan kondisi kesejahteraan dan perekonomian secara global menunjukkan sedikit optimisme dibandingkan awal pandemi pada tahun 2020 sehubungan dengan percepatan vaksinasi Covid-19 namun masih perlu mengantisipasi terjadinya gelombang peningkatan kasus Covid-19 seiring dengan dilonggarkannya peraturan beraktivitas dan didorongnya pemulihan ekonomi. Guna mengantisipasi kondisi pandemi yang diperkirakan akan terus berlangsung sepanjang tahun 2021, Pemerintah Kabupaten Bandung telah menyusun formulasi dalam menentukan target capaian indikator makro di akhir periode tahun 2021 dengan beberapa asumsi dasar sebagai berikut:

1. Adanya ketidakpastian dan kebijakan pembatasan aktivitas akibat *second wave* pandemi Covid-19;
2. Program vaksinasi dapat meningkatkan level of confidence masyarakat dan pelaku usaha;
3. Pemulihan permintaan domestik terus berjalan secara gradual;
4. Adanya stimulus kebijakan fiskal dari Pemerintah Pusat dan moneter dari Bank Indonesia;
5. Bank Indonesia dan Pemerintah memastikan inflasi nasional terkendali 3,0% ± 1% (yoy).

TABEL 2.4.
SKENARIO TARGET PERUBAHAN TAHUN 2021

No	Indikator Makro	Satuan	Skenario Target 2021		
			Pesimis	Moderat	Optimis
1	Laju Pertumbuhan Ekonomi	Persen	3,56	3,98	4,41
2	PDRB ADHB	Juta Rp	124.212.480,8	129.815.408,02	135418335,2



No	Indikator Makro	Satuan	Skenario Target 2021		
			Pesimis	Moderat	Optimis
3	PDRB ADHK	Juta Rp	79.965.806,99	82.348.928,67	84.732.050,34
4	PDRB ADHB Per Kapita	Juta Rp	33.596.483,16	35.111.938,23	36.627.396,77
5	PDRB ADHK Per Kapita	Juta Rp	21.628.824,02	22.273.399,91	22.917.978,00
6	Inflasi PDRB/ Indeks Impisit	Persen	3,89	3,02	2,15
7	Laju Pertumbuhan Penduduk	Persen	1,81	1,77	1,73
8	Indeks Pembangunan Manusia	Poin	72,33	72,8	73,01
9	Indeks Pendidikan	Poin	64,55	65,46	66,37
10	Rata-rata Lama Sekolah	Tahun	8,93	8,97	9,15
11	Harapan Lama Sekolah	Tahun	12,52	12,72	12,92
12	Indeks Kesehatan	Poin	82,41	82,54	82,67
13	Angka Harapan Hidup	Tahun	73,53	73,63	73,73
14	Indeks Pengeluaran	Poin	71,14	72,03	72,91
15	Pengeluaran Per Kapita	Rp	10.201,00	10.550,00	10.553,00
16	Tingkat Kemiskinan	Persen	6,5	6,30	6,1
17	Tingkat Pengangguran Terbuka	Persen	9,31	7,98	6,65
18	Gini Ratio		0,415	0,41	0,405

Sumber: Hasil proyeksi, diolah Bappeda Kabupaten Bandung 2021

Dari 18 indikator makro di **Tabel 2.4**, terdapat 8 (delapan) di antaranya yang diarahkan untuk Kabupaten Bandung dalam Perubahan RPJMD Provinsi Jawa Barat Tahun 2018-2023 sebagaimana diamanatkan dalam RPJMN Tahun 2020-2024. Perbandingan arahan indikator makro Perubahan RPJMD Provinsi Jawa Barat Tahun 2018-2023 untuk Kabupaten Bandung dengan hasil prediksi dalam Perubahan RKPd Kabupaten Bandung Tahun 2021 dapat dilihat pada **Tabel 2.5**.

TABEL 2.5.
PERBANDINGAN INDIKATOR MAKRO KABUPATEN BANDUNG BERDASARKAN
PERUBAHAN RPJMD PROVINSI JAWA BARAT TAHUN 2018-2023 DAN HASIL PREDIKSI
PERUBAHAN RKPd KABUPATEN BANDUNG TAHUN 2021

Indikator Pembangunan	Target Pembangunan dari Perubahan RPJMD Provinsi Jawa Barat 2018-2023 untuk Kabupaten Bandung	Target Pembangunan dalam Perubahan RKPd Kabupaten Bandung Tahun 2021
Indeks Pembangunan Manusia	72,8	72,33
Rata-Rata Lama Sekolah (Tahun)	8,8	8,93
Angka Harapan Lama Sekolah (Tahun)	13,06	12,52
Angka Harapan Hidup (Tahun)	73,43	73,53
Pengeluaran per Kapita (Ribu Rupiah)	10.550,00	10.201,00
Tingkat Kemiskinan (%)	6,3	6,5
Tingkat Pengangguran Terbuka (%)	7,6	9,31





Indikator Pembangunan	Target Pembangunan dari Perubahan RPJMD Provinsi Jawa Barat 2018-2023 untuk Kabupaten Bandung	Target Pembangunan dalam Perubahan RKPD Kabupaten Bandung Tahun 2021
Laju Pertumbuhan Ekonomi (%)	5	3,56

Sumber: Perubahan RPJMD Provinsi Jawa Barat 2018-2023 (sesuai amanat RPJMN 2020-2024) dan Hasil Proyeksi Bappeda Kabupaten Bandung 2021

Dengan demikian, rekapitulasi perubahan capaian indikator makro tahun 2021 dapat dilihat pada **Tabel 2.6** berikut.



TABEL 2.6.
EVALUASI INDIKATOR MAKRO EKONOMI DAN SOSIAL KABUPATEN BANDUNG

Aspek	Indikator Makro	Satuan	Target 2020	Realisasi 2020	Tingkat Realisasi (%)	Proyeksi 2021	
						RKPD Murni	RKPD Perubahan
Ekonomi	Laju Pertumbuhan Ekonomi	Persen	-1,1	-1,87	30,00%	5	3,56
	PDRB ADHB	Juta Rp	122.637.180,11	123.049.250,00	100,34%	136.680.325,07	124.212.480,8
	PDRB ADHK	Juta Rp	81.430.929,94	80.829.310,00	99,26%	86.453.464,55	79.965.806,99
	PDRB ADHB Per Kapita	Rp	32.239.601,33	14.639.157,88	45,00%	35.118.965,51	33.596.483,16
	PDRB ADHK Per Kapita	Rp	21.407.053,84	32.115.121,45	100,50%	22.213.557,35	21.628.824,02
	Inflasi PDRB/ Indeks Impisit	Persen	4	1,55	161,25%	2,31	3,89
Sosial	Laju Pertumbuhan Penduduk	Persen	0,76	1,49	196,05%	1,52	1,81
	Indeks Pembangunan Manusia	Poin	72,33	72,39	100,08%	72,5	72,33
	Indeks Pendidikan	Poin	64,55	65,12	100,88%	64,67	64,55
	Rata-rata Lama Sekolah	Tahun	8,79	8,96	101,93%	8,8	8,93
	Harapan Lama Sekolah	Tahun	12,69	12,69	100,00%	12,72	12,52
	Indeks Kesehatan	Poin	81,85	82,35	100,61%	82,2	82,41
	Angka Harapan Hidup	Tahun	73,2	73,53	100,45%	73,43	73,53
	Indeks Pengeluaran	Poin	70,59	70,74	100,21%	71,77	71,14
	Pengeluaran Per Kapita	Ribu Rp	10.150	10.201	100,50%	10.550,00	10.201,00
	Tingkat Kemiskinan	Persen	6	6,91	84,83%	5,92	6,5
	Tingkat Pengangguran Terbuka	Persen	6,5	8,58	68,00%	5,45	9,31
	Gini Ratio		0,39 - 0,40	0,41	102,5-105,13%	0,39-0,4	0,415

Sumber: LKPJ Tahun 2020; Hasil Analisis Tim Penyusun Perubahan RKPD Tahun 2021



2.5. Evaluasi Kinerja Pembangunan Daerah

Dalam rangka mengukur tingkat keberhasilan kinerja pemerintah dalam mengimplementasikan perencanaan pembangunan di Kabupaten Bandung, maka perlu pula dilakukan evaluasi terhadap kinerja pembangunan daerah. Pengukuran terhadap keberhasilan pembangunan daerah dilakukan melalui peninjauan terhadap indikator yang telah ditetapkan dalam RPJMD di level tujuan, atau disebut dengan Indikator Kinerja Utama (IKU), dan indikator di level sasaran, atau disebut dengan Indikator Kinerja Daerah (IKD). Meskipun pencapaian tujuan dan sasaran pembangunan direncanakan tercapai dalam jangka waktu 5 (lima) tahunan, namun pengelolaan pencapaiannya dilakukan setiap tahun melalui evaluasi tahunan terhadap indikator tujuan dan indikator sasaran pembangunan daerah. Evaluasi tahunan terhadap pencapaian tujuan dan sasaran pembangunan dilakukan untuk menilai sejauh mana tingkat keberhasilan masing-masing indikator yang akan digunakan sebagai dasar dalam perumusan permasalahan maupun prioritas pembangunan tahunan daerah. Selain itu, evaluasi ini juga digunakan untuk menetapkan perubahan target pembangunan tahunan yang disesuaikan dengan capaian di tahun sebelumnya.

Penilaian terhadap ketercapaian IKU dan IKD dilakukan melalui penilaian predikat tingkat realisasi masing-masing indikator, yang ditinjau melalui persentase ketercapaian indikator di tahun 2020 terhadap target yang sudah ditetapkan dalam RPJMD. Predikat yang diberikan terbagi atas 5 (lima) predikat, yakni sangat tinggi, tinggi, sedang, rendah, dan sangat rendah, dengan kriteria batas nilai dan makna sebagaimana dijelaskan dalam tabel berikut.

TABEL 2.7.
SKALA PENILAIAN PERINGKAT KINERJA

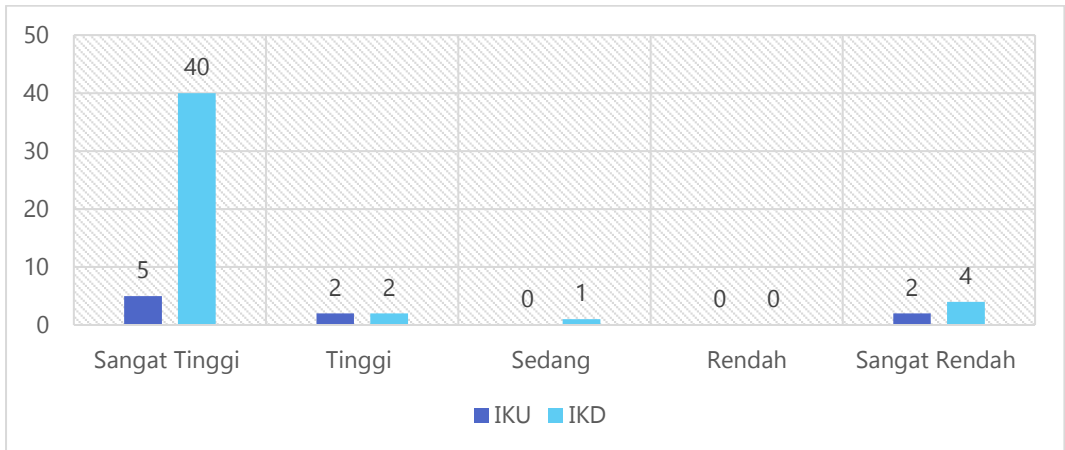
No.	Interval Nilai Realisasi Kinerja	Kriteria Penilaian Realisasi Kinerja	Makna
1	$91\% \leq 100\%$	Sangat Tinggi	Kriteria ini menunjukkan pencapaian/realisasi kinerja capaian telah memenuhi target dan berada di atas persyaratan minimal kelulusan penilaian kinerja
2	$76\% \leq 90\%$	Tinggi	
3	$66\% \leq 75\%$	Sedang	Kriteria ini cukup menunjukkan pencapaian/realisasi kinerja capaian telah memenuhi persyaratan minimal
4	$51\% \leq 65\%$	Rendah	Kriteria ini menunjukkan pencapaian/realisasi kinerja capaian belum memenuhi/masih di bawah persyaratan minimal pencapaian kinerja yang diharapkan
5	$\leq 50\%$	Sangat Rendah	

Sumber: Permendagri Nomor 86 Tahun 2017

Meskipun nilai realisasi indikator kinerja pembangunan daerah lebih rendah dibandingkan dengan target yang telah ditetapkan, namun apabila dilihat berdasarkan predikatnya maka sebagian besar indikator kinerja pembangunan daerah ini sudah memiliki predikat sangat tinggi. Indikator



kinerja pembangunan daerah yang memiliki predikat sangat tinggi berarti sudah memiliki tingkat ketercapaian >90%. Sebanyak 85% IKD memiliki predikat sangat tinggi. Dengan kata lain, sebagian besar IKD telah memenuhi target dan berada di atas persyaratan minimal kelulusan penilaian kinerja. Namun terjadi penurunan kinerja pencapaian IKU jika dibandingkan tahun sebelumnya yang mencapai 86%. Ketercapaian rata-rata IKU dimana hanya 56% yang tergolong Sangat Tinggi menandakan pencapaian tujuan pembangunan belum memenuhi/masih di bawah persyaratan minimal pencapaian kinerja yang diharapkan.



GAMBAR 2.4
GRAFIK PREDIKAT CAPAIAN IKU DAN IKD KABUPATEN BANDUNG TAHUN 2020

Sumber: Hasil Evaluasi RKPD Tahun 2021

Ketercapaian indikator kinerja Kabupaten Bandung sangat dipengaruhi oleh kinerja Perangkat Daerah yang mendukung masing-masing indikator. Dalam menjalankan peran menyusun kebijakan sektoral, Perangkat Daerah dihadapkan pada faktor-faktor yang mempengaruhi kinerja dan keberhasilan program dan kegiatan yang dilaksanakan, baik secara positif (mendorong) atau negatif (menghambat) kinerja Perangkat Daerah. Adapun faktor pendorong dan penghambat kinerja tersebut dipetakan ke dalam masing-masing indikator kinerja daerah di Kabupaten Bandung sebagai salah satu bentuk evaluasi ketercapaian indikator. Evaluasi terhadap realisasi capaian IKU dan IKD Kabupaten Bandung tahun 2020 dapat dilihat secara rinci pada tabel berikut.



TABEL 2.8.
EVALUASI CAPAIAN IKU DAN IKD KABUPATEN BANDUNG TAHUN 2020

No	Indikator Kinerja	2020		% Capaian	Predikat	Faktor Pendorong Kinerja	Faktor Penghambat Kinerja
		Target	Realisasi				
INDIKATOR KINERJA UTAMA							
1	Indeks Pembangunan Manusia (IPM)	72,33	72,39	100,08%	Sangat Tinggi	<ul style="list-style-type: none"> Sarana dan prasarana pendidikan memberikan pengaruh signifikan positif terhadap peningkatan indeks pembangunan manusia di kabupaten bandung, peningkatan alokasi anggaran pendidikan dan juga meningkatkan ketersediaan sarana dan prasarana pendidikan 	<ul style="list-style-type: none"> Rendahnya Minat Budaya Baca
2	Tingkat Kemiskinan	6	6,91	86,83%	Tinggi	<ul style="list-style-type: none"> Pemberian Bantuan dari pemerintah Adanya lembaga/ panti sosial yang berperan aktif dalam kesejahteraan sosial 	<ul style="list-style-type: none"> Adanya pandemi Covid-19 berpengaruh terhadap iklim ketenagakerjaan termasuk bertambahnya Pemutusan Hubungan Kerja (PHK) maupun pengenaan status dirumahkan Wilayah yang sulit dijangkau untuk menjangkau penerima bantuan
3	Persentase Desa Mandiri	20,74	20,74*	100,00%	Sangat Tinggi	<ul style="list-style-type: none"> Sumber daya aparatur desa yang semakin membaik melalui sosialisasi dan bimbingan teknis yang dilaksanakan oleh Dinas Pemberdayaan Masyarakat dan Desa (DPMD) juga didukung dengan semakin besarnya bantuan keuangan yang diterima desa baik yang bersumber dari APBN, APBD Provinsi dan APBD Kabupaten Bandung. 	



No	Indikator Kinerja	2020		% Capaian	Predikat	Faktor Pendorong Kinerja	Faktor Penghambat Kinerja
		Target	Realisasi				
						Dukungan dan intervensi dari Perangkat Daerah lain yang mendukung indikator Desa Mandiri	
4	Laju Pertumbuhan Ekonomi	-1,1	-1,87	30,00%	Sangat Rendah		
5	Skor PPH Konsumsi	85,4	83,3	97,54%	Sangat Tinggi	<ul style="list-style-type: none"> Ketersediaan pangan yang cukup 	<ul style="list-style-type: none"> Ketersediaan pangan pokok masih didominasi oleh beras dan terigu, sedangkan ketersediaan umbi-umbian masih sangat terbatas. Hal tersebut akan menghambat upaya diversifikasi konsumsi pangan pokok.
6	Kualitas Pelayanan Infrastruktur	71,66	61,95	86,45%	Tinggi		<ul style="list-style-type: none"> Pengurangan anggaran untuk pembangunan infrastruktur akibat Pandemi Covid-19
7	Indeks Kualitas Air	28	29,67	105,96%	Sangat Tinggi	<ul style="list-style-type: none"> Meningkatnya penyelenggaraan dokumen lingkungan, informasi kinerja lingkungan hidup daerah yang valid Pembinaan untuk membangun industri yang menerapkan produksi bersih Pembinaan dan pengawasan terhadap pelaku usaha/industri, Penegakan hukum Penanganan pengaduan, pengujian kualitas air maupun udara yang kompeten; serta 	





No	Indikator Kinerja	2020		% Capaian	Predikat	Faktor Pendorong Kinerja	Faktor Penghambat Kinerja
		Target	Realisasi				
						<ul style="list-style-type: none"> Pengolahan data kualitas air dan udara yang valid 	
8	Indeks Reformasi Birokrasi	65	64,33	98,97%	Sangat Tinggi		
9	Persentase penurunan gangguan kamtibmas	20	-74	-370,00%	Sangat Rendah		
Misi 1							
1	Indeks pendidikan	64,65	65,12	100,72%	Sangat Tinggi	<ul style="list-style-type: none"> Sarana dan prasarana pendidikan yang melalui alokasi anggaran yang ditingkatkan memberikan pengaruh signifikan positif terhadap peningkatan Indeks Pembangunan Manusia di Kabupaten Bandung, peningkatan alokasi anggaran pendidikan dan juga meningkatkan ketersediaan sarana dan prasarana pendidikan 	<ul style="list-style-type: none"> Sikap masyarakat yang "sekolah negeri minded" mempengaruhi upaya peningkatan angka partisipasi
2	Persentase lembaga pendidikan formal dan non formal berakreditasi A	8,56	11,25	131,43%	Sangat Tinggi	<ul style="list-style-type: none"> Kegiatan yang mengintervensi sarana dan prasarana di pendidikan non formal, sehingga menaikkan angka nilai akreditasi 	<ul style="list-style-type: none"> Kuota akreditasi ditentukan oleh pusat dan pemerintah daerah tidak bisa mengintervensi baik dari sisi anggaran maupun jumlah kuota
3	Persentase tingkat kelulusan SD/ sederajat	99	100	101,01%	Sangat Tinggi	<ul style="list-style-type: none"> 	<ul style="list-style-type: none">
4	Persentase tingkat kelulusan SMP/ sederajat	98	100	102,04%	Sangat Tinggi	<ul style="list-style-type: none"> 	<ul style="list-style-type: none">



No	Indikator Kinerja	2020		% Capaian	Predikat	Faktor Pendorong Kinerja	Faktor Penghambat Kinerja
		Target	Realisasi				
5	Persentase pemustaka	2,5	4,9	196,00%	Sangat Tinggi	<ul style="list-style-type: none"> Pengukuhan Bunda Literasi Tingkat Kabupaten, Kecamatan dan Desa; Layanan daring (lomba-lomba literasi); DISARPUS mempunyai koleksi bahan pustaka fisik dan digital dalam bentuk <i>e book</i> (i-sabilulungan); Adanya Layanan Perpustakaan Keliling Terbatas Adanya Layanan Perpustakaan Keliling, dan Layanan Perpustakaan Daerah (terbatas sesuai prosedur kesehatan) Terakreditasi A Perpustakaan 	<ul style="list-style-type: none"> Pandemi Covid-19 yang menyebabkan terbatasny jumlah kunjungan pemustaka via offline (datang langsung)
6	Jumlah pemuda yang berprestasi di tingkat provinsi dan nasional	0	201	201,00%	Sangat Tinggi	<ul style="list-style-type: none"> Adanya kompetisi yang berjalan di masa pandemi Covid-19 Sudah berkembangnya teknologi canggih sehingga kompetisi bisa berjalan dengan protokol kesehatan Sumber Daya Manusia di Kabupaten Bandung yang melimpah 	<ul style="list-style-type: none"> Sulitnya melakukan pembinaan kepemudaan dan keolahragaan di masa pandemi Covid-19 Luas Wilayah Kabupaten Bandung yang luas menyulitkan dalam pembinaan Anggaran untuk Kepemudaan dan Keolahragaan masih di rasa kurang mendukung
7	Indeks kepuasan masyarakat bidang kesehatan	80	80,36	100,45%	Sangat Tinggi	<ul style="list-style-type: none"> Pemenuhan ketersediaan anggaran untuk peningkatan kualitas pelayanan rumah sakit melalui beberapa program meliputi Program Upaya Kesehatan Masyarakat, Program pengadaan, peningkatan sarana dan prasarana rumah sakit/ rumah sakit jiwa/ rumah sakit paru-paru/ rumah sakit mata. 	<ul style="list-style-type: none"> Penyesuaian terhadap Perubahan Pola Hidup Baru atau <i>New Normal</i> untuk menghadapi pandemi Covid-19 sehingga Rumah Sakit Umum Daerah di Kabupaten Bandung menerapkan aturan dan prosedur baru pelayanan kepada masyarakat



No	Indikator Kinerja	2020		% Capaian	Predikat	Faktor Pendorong Kinerja	Faktor Penghambat Kinerja
		Target	Realisasi				
							<ul style="list-style-type: none"> Perubahan pengaturan sarana dan prasarana seperti pengurangan kursi tunggu di area poliklinik untuk mencegah penumpukan pasien, pengaturan jarak antara pasien dan petugas, mempengaruhi kenyamanan pasien yang berkunjung Berdasarkan data ASPAK (Aplikasi Sarana, Prasarana dan Alat Kesehatan) khususnya di RSUD si Kab Bandung memiliki presentasi kelengkapan yang belum optimal pada tahun 2020 yang berarti bahwa sarana, prasarana dan alat kesehatan yang dimiliki oleh RSUD belum sepenuhnya memenuhi standar sarana, prasarana dan alat kesehatan, sehingga diperlukan upaya – upaya untuk melengkapinya
8	Persentase fasilitas kesehatan berakreditasi	92,31	95,83	103,81%	Sangat Tinggi		<ul style="list-style-type: none"> Seluruh puskesmas di wilayah Kab. Bandung telah terakreditasi dan survey reakreditasi tahun 2020 tidak dilaksanakan dikarenakan pandemi Covid-19 sehingga angka capaiannya menggunakan data hasil akreditasi tahun 2019





No	Indikator Kinerja	2020		% Capaian	Predikat	Faktor Pendorong Kinerja	Faktor Penghambat Kinerja
		Target	Realisasi				
9	Indeks kesehatan	81,85	82,35	100,62%	Sangat Tinggi	<ul style="list-style-type: none"> Semakin tingginya kesadaran masyarakat untuk menjaga kesehatan didukung himbauan yang digaungkan Pemerintah untuk selalu menjaga kesehatan dan membiasakan CTPS dalam rangka mencegah penularan Covid-19 	
10	Jumlah penanganan kasus kekerasan terhadap perempuan dan anak	65	98	150,77%	Sangat Tinggi	<ul style="list-style-type: none"> Jumlah penanganan kasus kekerasan terhadap perempuan dan anak antara lain dengan adanya sosialisasi terhadap masyarakat tentang pelaporan kasus kekerasan perempuan dan anak, masyarakat menjadi berani melaporkan kasus kekerasan yang di alaminya ke Lembaga yang menangani kasus kekerasan perempuan dan anak sehingga angka kasus kekerasan terhadap perempuan dan anak dari tahun ke tahun meningkat 	<ul style="list-style-type: none"> Kurang didukung tersedianya anggaran untuk mendukung pelayanan kasus kekerasan perempuan dan anak.
11	Indeks pengeluaran	70,59	70,74	100,21%	Sangat Tinggi	<ul style="list-style-type: none"> Adanya Program pelayanan kesehatan penduduk miskin, Program Bantuan Pendidikan, Program Pelayanan Kesehatan Penduduk Miskin, dan Program pengadaan, peningkatan sarana dan prasarana rumah sakit/ rumah sakit jiwa/ rumah sakit paru-paru/ rumah sakit mata untuk membantu meringankan beban khususnya penduduk miskin. 	<ul style="list-style-type: none"> Pandemic covid yang menyebabkan penurunan daya beli sehingga mempengaruhi pengeluaran





No	Indikator Kinerja	2020		% Capaian	Predikat	Faktor Pendorong Kinerja	Faktor Penghambat Kinerja
		Target	Realisasi				
12	Tingkat pengangguran terbuka	6,5	8,58	68,00%	Sedang	<ul style="list-style-type: none"> • Pemberian prioritas Kartu Prakerja bagi para pekerja yang menjadi korban PHK • Pemberian prioritas bagi pekerja terdampak Pandemi Covid-19 untuk mengikuti program dan kegiatan Pelatihan maupun kegiatan Padat Karya yang dilaksanakan oleh Dinas Ketenagakerjaan • Penyelenggaraan Kegiatan Pendidikan dan Pelatihan Keterampilan Bagi Pencari Kerja berbasis masyarakat dan kewirausahaan guna meningkatkan kesempatan kerja terutama di sektor informal serta dan mendorong produktivitas; • Penyiapan Kompetensi Tenaga Kerja dengan mempersiapkan Sarana dan Prasarana Pelatihan Berbasis Kompetensi • Percepatan penerapan sertifikasi Kompetensi Kerja bagi pekerja Indonesia yang diakui secara nasional dan internasional 	<ul style="list-style-type: none"> • Adanya pandemi Covid-19 berpengaruh terhadap iklim ketenagakerjaan termasuk bertambahnya Pemutusan Hubungan Kerja (PHK) maupun pengenaan status dirumahkan • Terbatasnya kesempatan kerja yang tersedia • Pesatnya perkembangan kebutuhan keahlian sebagai akibat pesatnya ilmu pengetahuan dan teknologi dalam dunia kerja dalam standar kompetensi nasional dan internasional
13	Indeks kedalaman kemiskinan	0,85	1,04	77,65%	Tinggi		
14	Persentase Desa Mandiri	20,74	20,74	100,00%	Sangat Tinggi	<ul style="list-style-type: none"> • Sumber daya aparatur desa yang semakin membaik melalui sosialisasi dan bimbingan teknis yang dilaksanakan oleh Dinas Pemberdayaan Masyarakat dan 	





No	Indikator Kinerja	2020		% Capaian	Predikat	Faktor Pendorong Kinerja	Faktor Penghambat Kinerja
		Target	Realisasi				
						Desa (DPMD) juga didukung dengan semakin besarnya bantuan keuangan yang diterima desa baik yang bersumber dari APBN, APBD Provinsi dan APBD Kabupaten Bandung, selain itu terdapat dukungan dan intervensi dari Perangkat Daerah lain yang mendukung indikator Desa Mandiri	
Misi 2							
15	Persentase pertumbuhan sektor pertanian, kehutanan, dan perikanan dalam PDRB	6,88	0,19	2,76%	Sangat Rendah	<ul style="list-style-type: none"> • Pelatihan-pelatihan komoditi pertanian yang dapat meningkatkan nilai tambah komoditi pertanian; • Pemberian sarana prasarana pertanian sehingga dapat meningkatkan produksi pertanian; • Fasilitasi kelembagaan dalam pembentukan korporasi petani perkebunan 	<ul style="list-style-type: none"> • Faktor internal yang menjadi penghambat pertumbuhan sektor pertanian dana/Pengeluaran untuk pengembangan pertanian berkurang (refocusing tahun 2020 pada Dinas Pertanian) • Kurangnya investasi swasta dalam pengembangan pertanian; • Pengaruh tingkat harga komoditi pertanian yang sangat fluktuatif faktor eksternal yang menjadi penghambat pertumbuhan sektor pertanian adalah selama tahun 2020 demand terhadap komoditi pertanian Kabupaten Bandung berkurang diakibatkan kebijakan PSBB sehingga komoditi pertanian yang biasa dipasarkan di Jakarta, kota Bandung, Tanggerang dan daerah sekitar berkurang.



No	Indikator Kinerja	2020		% Capaian	Predikat	Faktor Pendorong Kinerja	Faktor Penghambat Kinerja
		Target	Realisasi				
16	Nilai tukar petani	105,36	105,36	100,00%	Sangat Tinggi	<ul style="list-style-type: none"> • Indeks Biaya yang dikeluarkan petani ditekan dengan adanya kebijakan pemerintah seperti Subsidi Pupuk, dan adanya Bantuan Langsung Tunai kepada petani sehingga mengurangi beban pengeluaran konsumsi • Pemberian dan Perbaikan Sarana dan Prasarana Pertanian yang diberikan oleh Pemerintah Kabupaten Bandung melalui Dinas Pertanian; • Peningkatan pengetahuan petani melalui kegiatan Penyuluhan Pertanian sehingga petani dapat meningkatkan hasil komoditi pertaniannya 	<ul style="list-style-type: none"> • Indeks harga yang diterima petani rendah diakibatkan rendahnya harga komoditas pertanian selama tahun 2020 yang disebabkan oleh pandemi Covid-19 (kebijakan PSBB). • Tidak adanya kebijakan tentang stabilitas harga komoditi pertanian (sebelum pandemi Covid-19); • Kebijakan PSBB telah menyebabkan komoditi pertanian mengalami penurunan harga bahkan tidak laku dipasaran, hal ini menyebabkan minat petani untuk bercocok tanam menjadi menurun dikarenakan tidak memiliki modal untuk kembali berusaha.
17	Persentase pertumbuhan sektor perdagangan besar dan eceran, reparasi mobil dan sepeda motor dalam PDRB	-2,2	-3,78	28,18%	Sangat Rendah		<ul style="list-style-type: none"> • Kondisi Pandemi yang mengharuskan dilakukan pembatasan sosial berskala besar di Kab. Bandung. Pembatasan juga diberlakukan bagi para pengusaha-pengusaha perdagangan berupa pembatasan jam operasional. Hal ini menyebabkan pendapatan pelaku perdagangan berkurang drastis.



No	Indikator Kinerja	2020		% Capaian	Predikat	Faktor Pendorong Kinerja	Faktor Penghambat Kinerja
		Target	Realisasi				
18	Persentase Koperasi Berkualitas	4	5	125,00%	Sangat Tinggi	<ul style="list-style-type: none"> Pelaksanaan RAT dan memiliki sertifikat Nomor Induk Koperasi 	<ul style="list-style-type: none"> Pengelolaan koperasi yang sebagian besar masih konvensional atau tradisional sehingga beberapa koperasi belum memiliki NIK; Masih banyaknya Koperasi Aktif yang tidak melaksanakan RAT; Faktor SDM koperasi yang kebanyakan berumur lanjut sehingga sulit memahami bentuk bimbingan/pelatihan yang diberikan
19	Persentase pertumbuhan sektor industri pengolahan dalam PDRB	-4,56	-3,27	128,29%	Sangat Tinggi		<ul style="list-style-type: none"> Ekspor yang terhambat karena adanya pandemi, gejala ekonomi sehingga menyebabkan PHK pelaku industri
20	Jumlah kunjungan wisata	2.500.000	2.072.697	82,91%	Tinggi		<ul style="list-style-type: none"> Adanya Pandemi Covid-19 yang menghambat dunia pariwisata karena pembatasan social berskala besar, yang mempengaruhi mobilitas wisatawan khususnya ke tempat-tempat hiburan. Sektor pariwisata sempat terhenti di termin April-Juni hingga kondisi dirasa aman untuk pembukaan kembali objek wisata
21	Persentase pertumbuhan sektor penyediaan	-6,9	-3,21	128,29%	Sangat Tinggi		<ul style="list-style-type: none"> Adanya Pandemi Covid-19 yang menghambat dunia pariwisata karena pembatasan social berskala besar. Sektor pariwisata sempat





No	Indikator Kinerja	2020		% Capaian	Predikat	Faktor Pendorong Kinerja	Faktor Penghambat Kinerja
		Target	Realisasi				
	akomodasi dan makan minum dalam PDRB						terhenti di bulan April-Juni hingga kondisi dirasa aman untuk pembukaan kembali sektor pariwisata. Perhotelan dan restoran pun terdampak akibat menurunnya jumlah kunjungan wisatawan sehingga kontribusi akomodasi makan dan minum menurun.
22	Jumlah situs/cagar budaya dalam kondisi baik	65	65	100,00%	Sangat Tinggi		<ul style="list-style-type: none"> Situs /cagar budaya yang ada di kabupaten bandung masih banyak lahan yang dimiliki masyarakat dan danya efesiensi anggaran di tahun 2020 yang berdampak pada pengurangan kegiatan pelestarian cagar budaya
23	Laju pertumbuhan investasi	8,6	12,69	147,56%	Sangat Tinggi	<ul style="list-style-type: none"> Ketaatan Pelaku usaha dalam melaporkan LKPM online meningkat; Percepatan mekanisme perizinan melalui sistem aplikasi Perizinan online (SAMIRINDU dan SiLoncer); Pemberlakuan Online Single Submission (OSS) dalam penyelenggaraan pelayanan perizinan sesuai Peraturan Pemerintah Nomor 24 tahun 2018 tentang Pelayanan Perizinan Berusaha Terintegrasi secara Elektronik; d. Iklim Investasi di kabupaten Bandung yang semakin kondusif 	<ul style="list-style-type: none"> Pandemi Covid-19 sehingga menyulitkan monitoring lapangan; Kesadaran investor untuk melaporkan LKPM belum Optimal; Kurangnya Personil DPMPSTP.



No	Indikator Kinerja	2020		% Capaian	Predikat	Faktor Pendorong Kinerja	Faktor Penghambat Kinerja
		Target	Realisasi				
24	Skor PPH Konsumsi	85,4	83,3	97,54%	Sangat Tinggi	<ul style="list-style-type: none"> Ketersediaan pangan yang cukup di Kabupaten Bandung 	<ul style="list-style-type: none"> Ketersediaan pangan pokok masih didominasi oleh beras dan terigu, sedangkan ketersediaan umbi-umbian masih sangat terbatas. Hal tersebut akan menghambat upaya diversifikasi konsumsi pangan pokok
25	Skor PPH Ketersediaan	91	93,8	103,08%	Sangat Tinggi	<ul style="list-style-type: none"> Sumber daya alam dan produktivitas Kab. Bandung yang cukup tinggi 	<ul style="list-style-type: none"> Intervensi kerawanan pangan terkendala dengan budget constraint apabila penanganannya belum lintas program/lintas sektor; serta masih lemahnya sistem logistik pangan
Misi 3							
26	Moda share	2,16	5,48	253,70%	Sangat Tinggi	<ul style="list-style-type: none"> Pemberian disinfektan di angkutan umum untuk meningkatkan rasa aman masyarakat dalam menggunakan angkutan umum pada masa pandemi Covid-19; Terdapat kelompok demografi yang memiliki keterbatasan akses mobilitas (hanya mampu naik angkutan umum); Penyediaan layanan wisata perkotaan <i>Soreang City Tour</i>. 	<ul style="list-style-type: none"> Pada masa andemi Covid-19, hasil survei menunjukkan kami rata-rata pergerakan orang di Kabupaten Bandung cenderung menurun; Pelajar merupakan salah satu pengguna angkutan umum yang dominan, dengan dilarangnya sekolah secara tatap muka berdampak pada manurunnya pengguna angkutan umum; Adanya kebijakan pembatasan jumlah penumpang angkutan umum yang boleh diangkut hanya sebesar 50% dari kapasitas angkutan umum;





No	Indikator Kinerja	2020		% Capaian	Predikat	Faktor Pendorong Kinerja	Faktor Penghambat Kinerja
		Target	Realisasi				
							<ul style="list-style-type: none"> Adanya kebijakan pembatasan jam operasi layanan angkutan umum. Keterbatasan anggaran sehingga belum menjangkau sepenuhnya pada ruas-ruas jalan strategis moda share. Masih banyak daerah kabupaten Bandung tidak terdapat bahu jalan
27	Level of service (LOS) jalan	C	B	100,00%	Sangat Tinggi	<ul style="list-style-type: none"> Pembangunan jalan dan pemeliharaan jalan oleh dinas PUTR Kabupaten Bandung; Penertiban PKL dan parkir liar yang dilaksanakan oleh gabungan dari DISHUB, Satpol PP dan pihak kepolisian; Pembangunan lokasi parkir diluar badan jalan; Pemasangan perlengkapan jalan diruas-ruas jalan yang rawan terjadi kemacetan; Petugas pengatur lalu lintas baik dari dishub maupun kepolisian. Arus stabil, kecepatan dapat dikontrol oleh lalu lintas. 	<ul style="list-style-type: none"> Munculnya pasar-pasar tumpah dan PKL yang menyebabkan terganggunya lalu lintas; Adanya parkir-parkir liar di badan jalan sehingga mengurangi kapasitas jalan; Kondisi jalan yang rusak di beberapa lokasi; Kurangnya anggaran untuk pembangunan jalan serta pemasangan perlengkapan jalannya; Rendahnya disiplin pengemudi kendaraan bermotor sehingga menyebabkan tingginya hambatan samping. Rendahnya partisipasi masyarakat dan dunia usaha dalam pemeliharaan, pengelolaan dan





No	Indikator Kinerja	2020		% Capaian	Predikat	Faktor Pendorong Kinerja	Faktor Penghambat Kinerja
		Target	Realisasi				
							pembangunan jalan, Muatan kendaraan yang berlebih
28	Luas sawah yang terairi irigasi	55	72,76	132,29%	Sangat Tinggi	<ul style="list-style-type: none"> Pelaksanaan upaya yang dilakukan untuk menyediakan infrastruktur sumber daya air berwawasan lingkungan sebagai penyedia air baku serta pengendali banjir dan kekeringan 	<ul style="list-style-type: none"> Alih fungsi irigasi menjadi drainase perkotaan
29	Akses aman terhadap air bersih	80,24	81,45	101,51%	Sangat Tinggi	<ul style="list-style-type: none"> Upaya pemerintah menyediakan infrastruktur sumber daya air berwawasan lingkungan sebagai penyedia air baku serta pengendali banjir dan kekeringan 	<ul style="list-style-type: none"> Dukung dan kualitas air baku yang semakin terbatas akibat pengelolaan daerah tangkapan air kurang baik
30	Akses aman terhadap sanitasi	76,37	86,11	112,75%	Sangat Tinggi	<ul style="list-style-type: none"> Upaya untuk melakukan sosialisasi dan pelatihan kepada kelompok pengelola dan pemanfaat sarana sanitasi yang telah dibangun 	<ul style="list-style-type: none"> Kesadaran masyarakat untuk menjaga dan memelihara fasilitas sanitasi terbangun belum baik sehingga masih perlu ditingkatkan kedepannya
31	Persentase kawasan kumuh	0,33	0,32	103,03%	Sangat Tinggi	<ul style="list-style-type: none"> Upaya pemerintah untuk memfasilitasi pembangunan perumahan swadaya 	<ul style="list-style-type: none"> Upaya pemerintah untuk memfasilitasi pembangunan perumahan swadaya
32	Persentase penggunaan lahan sesuai dengan tata ruang	58	0,96	1,66%	Sangat Rendah		<ul style="list-style-type: none"> Kabupaten Bandung masih menghadapi permasalahan penyelenggaraan Tata Ruang belum optimal karena penyusunan Rencana Detail Tata Ruang kawasan sebagai penjabaran dari rencana tata ruang wilayah (RTRW) Kabupaten Bandung dan belum





No	Indikator Kinerja	2020		% Capaian	Predikat	Faktor Pendorong Kinerja	Faktor Penghambat Kinerja
		Target	Realisasi				
							semua mendapat persetujuan dan diperdakan. juga terdapat perubahan metode perhitungan jika dibandingkan tahun 2016-2019
33	Response time terhadap kejadian kebakaran	75	82,27	109,69%	Sangat Tinggi	<ul style="list-style-type: none"> Perluasan WMK yang terdiri dari 3 Pos menjadi 9 Pos; dan Pengadaan Saprass dilaksanakan dan pengadaan mobil hibah Damkar tahun 2020 	<ul style="list-style-type: none"> Perkembangan wilayah yang begitu pesat tidak diimbangi dengan pertumbuhan saprass urusan sehingga menghambat respon time khususnya di kawasan padat penduduk/jalan sempit.
34	Persentase penanganan kebencanaan	100	100	100,00%	Sangat Tinggi	<ul style="list-style-type: none"> Peningkatan dalam Optimalnya Sistem Manajemen Penanganan Tanggap Darurat Bencana Peningkatan dalam Sumber Daya Manusia (SDM) yang memiliki sertifikat barang dan jasa dan keahlian teknis Penanggulangan Bencana (PB) Peningkatan dalam Akses Jalan dan Jarak tempuh menuju Tempat Kejadian Bencana. 	<ul style="list-style-type: none"> Akses Jalan dan Jarak tempuh menuju Tempat Kejadian Bencana terhambat karena banyak jalur yang tidak bisa terprediksi (Jalur Rusak dan Sempit). Keterbatasan Sumber Daya Manusia (SDM) yang memiliki sertifikat barang dan jasa dan keahlian teknis Penanggulangan Bencana (PB). Belum Optimalnya Sistem Manajemen Penanganan Tanggap Darurat Bencana. Dengan adanya pandemi virus corona anggaran program kegiatan banyak yang di efisiensi untuk penunjang pandemi virus.





No	Indikator Kinerja	2020		% Capaian	Predikat	Faktor Pendorong Kinerja	Faktor Penghambat Kinerja
		Target	Realisasi				
35	Luas genangan	1,5	5,62	374,67%	Sangat Tinggi	<ul style="list-style-type: none"> Program Pengendalian Banjir melalui kegiatan normalisasi sungai 	<ul style="list-style-type: none"> Rendahnya partisipasi masyarakat dan dunia usaha dalam pemeliharaan, pengelolaan dan pembangunan drainase dan pemanfaatan lahan perumahan yang belum disertai dengan penyediaan saluran drainase yang terintegrasi
Misi 4							
36	Indeks Kualitas Air	28	29,67	105,96%	Sangat Tinggi	<ul style="list-style-type: none"> Meningkatnya penyelenggaraan dokumen lingkungan, informasi kinerja lingkungan hidup daerah yang valid Pembinaan untuk membangun industri yang menerapkan produksi bersih Pembinaan dan pengawasan terhadap pelaku usaha/industri, Penegakan hukum Penanganan pengaduan, pengujian kualitas air maupun udara yang kompeten; serta Pengolahan data kualitas air dan udara yang valid 	
37	Indeks kualitas udara	78	78,1	100,13%	Sangat Tinggi		
38	Persentase pengelolaan sampah	56,51	62,37	110,37%	Sangat Tinggi	<ul style="list-style-type: none"> Adalah upaya yang dilakukan bersama untuk mengoptimalkan pengurangan sampah dari sumber serta dilakukan berbagai inovasi guna mendukung capaian tersebut. Inovasi-inovasi yang 	<ul style="list-style-type: none"> Terbatasnya jumlah armada sampah serta alokasi anggaran yang tidak mencukupi



No	Indikator Kinerja	2020		% Capaian	Predikat	Faktor Pendorong Kinerja	Faktor Penghambat Kinerja
		Target	Realisasi				
						telah digagas oleh Dinas lingkungan Hidup Tahun 2020 yaitu RW Zero Waste, POKASIH (Pojok Edukasi Bersih Sampah), Bimtek Pengelolaan sampah terkait Bank Sampah Tematik, Pengembangan/ Pembangunan Bank Sampah Tematik (Kegiatan Program Raksa Desa), PUSPA Jelekong, Program Kabupaten Bandung Bersih Sampah Tahun 2020-2025	
39	Luas ruang terbuka hijau	48,95	51,29	104,78%	Sangat Tinggi	<ul style="list-style-type: none"> Adanya dukungan pemerintah dan masyarakat dalam menjaga Ruang Terbuka Hijau dan hutan kota tetap lestari 	<ul style="list-style-type: none"> Pembangunan RTH yaitu masih banyaknya ruang terbuka hijau yang masih belum ditata secara optimal serta belum jelasnya aset tanah pada lokasi yang dibangun untuk penataan ruang terbuka hijau. Walaupun luas ruang terbuka hijau saat ini telah melebihi target, pemerintah tetap perlu melakukan pengawasan yang ketat agar ruang yang menjadi RTH tetap terjaga dan dipelihara serta tidak dialihfungsikan peruntukannya
40	Persentase ketersediaan air pada musim kemarau	0,31	0,31	100,00%	Sangat Tinggi		
Misi 5							
41	Nilai SAKIP kabupaten	72	71,44	99,22%	Sangat Tinggi		



No	Indikator Kinerja	2020		% Capaian	Predikat	Faktor Pendorong Kinerja	Faktor Penghambat Kinerja
		Target	Realisasi				
42	Nilai maturitas Sistem Pengawasan Internal Pemerintah (SPIP)	3	30,602	100,00%	Sangat Tinggi	<ul style="list-style-type: none"> • Terlaksananya pemantauan/pengawasan penerapan SPIP dilingkungan Perangkat Daerah Kabupaten Bandung 	<ul style="list-style-type: none"> • Kurangnya pemahaman perangkat daerah akan pentingnya penerapan SPIP masih menjadi kendala dan kedepannya perlu ditingkatkan
43	Indeks kepuasan masyarakat	81,78	82,37	100,72%	Sangat Tinggi		
44	Opini BPK terhadap status laporan keuangan	1	1	100,00%	Sangat Tinggi	<ul style="list-style-type: none"> • Adanya peraturan perundang-undangan terkait pelaporan keuangan sesuai standarisasi akuntansi pemerintah (SAP), adanya komitmen pimpinan dalam mendukung capaian dalam raihan Opini BPK, Penerapan Aplikasi dalam pembuatan Laporan Keuangan (Simda Keuangan dan Simda BMD) 	<ul style="list-style-type: none"> • Ketidaktepatan waktu OPD dalam pelaksanaan yang sudah dijadwalkan, belum meratanya pengetahuan SDM dalam penyusunan laporan keuangan dan sumber daya dan akan sistem akuntansi pemerintah serta kebijakan akuntansi, jumlah sumber daya aparatur tidak sesuai dengan yang dibutuhkan, masih kurangnya pengetahuan SDM pengurus barang mengenai pengelolaan Barang Milik Daerah, belum optimalnya kualitas laporan keuangan
45	Tingkat kemandirian fiskal	16,86	38,17	226,39%	Sangat Tinggi		
46	Persentase penurunan gangguan kamtibmas	20	-74	-370,00%	Sangat Rendah		<ul style="list-style-type: none"> • Pandemi Covid-19 dan pemilu 2020 yang secara langsung maupun tidak langsung mempengaruhi gejolak sosial di masyarakat



No	Indikator Kinerja	2020		% Capaian	Predikat	Faktor Pendorong Kinerja	Faktor Penghambat Kinerja
		Target	Realisasi				
47	Persentase penegakan Perda	100	100	100,00%	Sangat Tinggi	<ul style="list-style-type: none">Kuantitas SDM Lebih banyak dibanding periode sebelumnya	<ul style="list-style-type: none">Minimnya kualitas SDM dan belum optimalnya sarana prasarana bagi petugas. Regulasi yang ada juga tidak sinkron dalam hal pemberian sanksi, sanksi yang lebih dari 6 bulan, tidak bisa akomodir oleh Satpol PP

Sumber: Hasil Evaluasi RKPD Tahun 2021





Selain mengevaluasi kinerja pembangunan daerah dilihat dari ketercapaian indikator kinerja daerah Kabupaten Bandung, evaluasi juga dilakukan untuk meninjau ulang kesesuaian penentuan target capaian indikator kinerja utama dan indikator kinerja daerah untuk tahun 2021. Keberjalanan perencanaan pembangunan sampai dengan triwulan II tahun 2021 menghasilkan capaian pembangunan yang ditandai dengan nilai capaian indikator kinerja tahun 2021. Angka ketercapaian indikator kinerja di tahun 2020 memberikan pola perhitungan baru terhadap penentuan target capaian indikator di akhir tahun 2021.

Disamping itu, adanya kondisi pandemi Covid-19 dari awal keberjalanan 2020 sampai dengan disusunnya perubahan RKPD Tahun 2021 mengakibatkan adanya kondisi baru yang perlu diperhatikan untuk dijadikan pertimbangan dalam penentuan target indikator kinerja untuk tahun 2021. Hal ini didasarkan pada hasil analisis gap capaian 2020 terhadap Target RKPD 2021 berdasarakan Pedoman dalam Permen PPN/Bappenas Nomor 1 Tahun 2017 tentang Pedoman Evaluasi Pembangunan Nasional, dimana berdasarkan hasil analisis tersebut diketahui 6 dari 9 IKU (%) ternotifikasi sudah tercapai atau *On Track/ On Trend* untuk Tahun 2021. Enam IKD tersebut yaitu:

1. Indeks Pembangunan Manusia (IPM)
2. Persentase Desa Mandiri
3. Laju Pertumbuhan Ekonomi
4. Skor PPH Konsumsi
5. Indeks Kualitas Air
6. Indeks Reformasi Birokrasi

IKU dengan Notifikasi “Perlu Kerja Keras” sebanyak 2 dari 9 (15%) yaitu:

1. Tingkat Kemiskinan
2. Kualitas Pelayanan Infrastruktur

Sementara itu, IKU dengan Notifikasi “Sulit Tercapai” ada 1 (8%) yaitu Persentase Penurunan Gangguan Kamtibmas. Namun dikarnakan Tahun 2021 bukan merupakan Tahun Politik (Pilkada) maka diperkirakan penurunan gangguan kamtibmas akan membaik. dari 47 indikator kinerja daerah, sebanyak 77% indikator kinerja daerah sudah tercapai/*on track*. Sebanyak 15% indikator kinerja daerah masih perlu kerja keras dan sebesar 8% indikator yang sulit tercapai. Terdapat 7 IKD yang “perlu kerja keras” untuk tercapai di tahun 2021 yaitu:

1. Indeks Kedalaman Kemiskinan – Misi 1
2. Pertumbuhan PDRB Perdagangan – Misi 2
3. Pertumbuhan PDRB Industri Pengolahan – Misi 2
4. Pertumbuhan PDRB Akomodasi Makan Minum – Misi 2
5. Persentase Kawasan Kumuh – Misi 3
6. Nilai SAKIP Kabupaten – Misi 5
7. Nilai Maturitas SPIP – Misi 5

IKD-IKD tersebut ternotifikasi “Perlu Kerja Keras” yang bermakna bahwa untuk bisa mencapai target-target yang ditetapkan, diperlukan usaha lebih. Strategi yang dapat dilakukan agar



target tercapai di tahun 2021 adalah dengan meningkatkan Input agar *output* maupun *outcome* dan *impact* menjadi lebih besar. Strategi-strategi yang dapat dilakukan antara lain:

1. Meningkatkan target kuota/volume penerima manfaat di level subkegiatan.
2. Peningkatan target *outcome* (indikator program)
3. Penggaran yang optimal untuk mendukung target program, kegiatan, dan subkegiatan pendukung IKU/IKD
4. Peningkatan kuantitas dan kualitas SDM pengampu disetiap level
5. Inovasi

Sedangkan IKD-IKD yang ternotifikasi “Sulit Tercapai” adalah:

1. Tingkat pengangguran terbuka – Misi 1 – Disnaker
2. Jumlah kunjungan wisata – Misi 2 – Disarbud
3. Persentase penggunaan lahan sesuai dengan tata ruang – Misi 3 – Dinas PUTR
4. Persentase penurunan gangguan kamtibmas - Misi 5 – Kesbangpol dan Satpol PP

Untuk IKD Sulit Tercapai stratgi yang perlu dilakukan untuk pencapaian Target 2021 adalah Peninjauan ulang target-target untuk dengan catatan tidak lebih kecil dari realisasi kinerja Tahun 2020 dan PD terkait menyampaikannya pada RKPD Perubahan 2021. IKD-IKD yang tergolong perlu kerja keras dan sulit dicapai perlu mendapat perhatian khusus bagi OPD maupun pelaksanaan program pengampunya karena hal ini menandakan jika usaha yang diberikan dalam pencapaian IKD tersebut lebih besar. Kondisi IKD perlu kerja keras dan sulit dicapai ini, rata-rata dialami oleh IKD yang mengalami penurunan kinerja sangat drastis di Tahun 2020, yang dipengaruhi oleh pandemi Covid-19 di tahun 2020.

Indikator-indikator yang mengalami penurunan kinerja ini harus dijadikan sebagai prioritas dalam mencapai target yang telah ditentukan baik dalam pelaksanaan perencanaan tahun 2021 maupun tahun 2022 bagi indikator-indikator baru yang akan ditetapkan kemudian. Hal ini diperlukan agar gap dengan target pembangunan tersebut tidak semakin jauh. Adapun perubahan target indikator kinerja utama dan indikator kinerja daerah Kabupaten dalam RKPD Perubahan Tahun 2021 tertera dalam **Tabel 2.9**.

TABEL 2.9.
TARGET IKU DAN IKD DALAM PERUBAHAN RKPD TAHUN 2021

No	Indikator Kinerja Daerah	Target 2020	Realisasi 2020	Tingkat Realisasi	Target 2021	
					Murni	Perubahan
IKU						
1	Indeks Pembangunan Manusia (IPM)	72,33	72,39	100,08%	72,5	72,33
2	Tingkat Kemiskinan	6	6,91	86,83%	5,29	6,5
3	Persentase Desa Mandiri	20,74	20,74	100,00%	20,74	20,74
4	Laju Pertumbuhan Ekonomi	-1,1	-1,87	30,00%	5	3,56
5	Skor PPH Konsumsi	85,4	83,3	97,54%	86,3	85,4





No	Indikator Kinerja Daerah	Target 2020	Realisasi 2020	Tingkat Realisasi	Target 2021	
					Murni	Perubahan
6	Kualitas Pelayanan Infrastruktur	71,66	61,95	86,45%	71,9	67
7	Indeks Kualitas Air	28	29,67	105,96%	29	29
8	Indeks Reformasi Birokrasi	65	64,33	98,97%	67	65,8
9	Persentase Penurunan Gangguan Kamtibmas	20	-74	-370,00%	25	25
IKD						
MISI 1						
1	Indeks pendidikan	64,65	65,12	100,72%	64,67	64,55
2	Persentase lembaga pendidikan formal dan non formal berakreditasi A	8,56	11,25	131,43%	8,6	8,6
3	Persentase tingkat kelulusan SD/ sederajat	99	100	101,01%	99,5	99,5
4	Persentase tingkat kelulusan SMP/ sederajat	98	100	102,04%	98,5	98,5
5	Persentase pemustaka	2,5	4,9	196,00%	3	3
6	Jumlah pemuda yang berprestasi di tingkat provinsi dan nasional	0	201	201,00%	85	85
7	Indeks kepuasan masyarakat bidang kesehatan	80	80,36	100,45%	80,25	80,25
8	Persentase fasilitas kesehatan berakreditasi	92,31	95,83	103,81%	100	100
9	Indeks kesehatan	81,85	82,35	100,62%	82,2	82,41
10	Jumlah penanganan kasus kekerasan terhadap perempuan dan anak	65	98	150,77%	70	70
11	Indeks pengeluaran	70,59	70,74	100,21%	71,77	71,14
12	Tingkat pengangguran terbuka	6,5	8,58	68,00%	5,45	9,31
13	Indeks kedalaman kemiskinan	0,85	1,04	77,65%	0,84	0,9
14	Persentase Desa Mandiri	20,74	20,74	100,00%	16	16
MISI 2						
15	Persentase pertumbuhan sektor pertanian, kehutanan, dan perikanan dalam PDRB	6,88	0,19	2,76%	2,35	0,23
16	Nilai tukar petani	105,36	105,36	100,00%	107,36	107,36





No	Indikator Kinerja Daerah	Target 2020	Realisasi 2020	Tingkat Realisasi	Target 2021	
					Murni	Perubahan
17	Persentase pertumbuhan sektor perdagangan besar dan eceran, reparasi mobil dan sepeda motor dalam PDRB	-2,2	-3,78	28,18%	6,19	-3,02
18	Persentase Koperasi Berkualitas	4	5	125,00%	4,5	4,5
19	Persentase pertumbuhan sektor industri pengolahan dalam PDRB	-4,56	-3,27	128,29%	6,17	-2,61
20	Jumlah kunjungan wisata	2.500.000	2.072.697	82,91%	3.000.000	2.000.000
21	Persentase pertumbuhan sektor penyediaan akomodasi dan makan minum dalam PDRB	-6,9	-3,21	128,29%	6,5	-2,56
22	Jumlah situs/cagar budaya dalam kondisi baik	65	65	100,00%	75	75
23	Laju pertumbuhan investasi	8,6	12,69	147,56%	10	13,2
24	Skor PPH Konsumsi	85,4	83,3	97,54%	86,3	85,4
25	Skor PPH Ketersediaan	91	93,8	103,08%	92	92
MISI 3						
26	Moda share	2,16	5,48	253,70%	2,25	2,25
27	Level of service (LOS) jalan	C	B	100,00%	C	C
28	Luas sawah yang terairi irigasi	55	72,76	132,29%	60	60
29	Akses aman terhadap air bersih	80,24	81,45	101,51%	83	83
30	Akses aman terhadap sanitasi	76,37	86,11	112,75%	80	80
31	Persentase kawasan kumuh	0,33	0,32	103,03%	0,25	0,25
32	Persentase penggunaan lahan sesuai dengan tata ruang	58	0,96	1,66%	58	58
33	Response time terhadap kejadian kebakaran	75	82,27	109,69%	75	75
34	Persentase penanganan kebencanaan	100	100	100,00%	100	100
35	Luas genangan	1,5	5,62	374,67%	1,55	1,55
MISI 4						
36	Indeks kualitas air	28	29,67	105,96%	29	29
37	Indeks kualitas udara	78	78,1	100,13%	80	80





No	Indikator Kinerja Daerah	Target 2020	Realisasi 2020	Tingkat Realisasi	Target 2021	
					Murni	Perubahan
38	Persentase pengelolaan sampah	56,51	62,37	110,37%	65	65
39	Luas ruang terbuka hijau	48,95	51,29	104,78%	49,4	49,4
40	Persentase ketersediaan air pada musim kemarau	0,31	0,31	100,00%	0,31	0,31
MISI 5						
41	Nilai SAKIP kabupaten	72	71,44	99,22%	77	73
42	Nilai maturitas Sistem Pengawasan Internal Pemerintah (SPIP)	3	30,602	100,00%	3,2	3,05
43	Indeks kepuasan masyarakat	81,78	82,37	100,72%	82,7	82,73
44	Opini BPK terhadap status laporan keuangan	WTP	WTP	100,00%	WTP	WTP
45	Tingkat kemandirian fiskal	16,86	38,17	226,39%	18,4	19,52
46	Persentase penurunan gangguan kamtibmas	20	-74	-370,00%	25	25
47	Persentase penegakan Perda	100	100	100,00%	100	100

Sumber: Hasil Analisis Tim Penyusun Perubahan RKPD Tahun 2021

2.6. Evaluasi Penerapan SPM di Kabupaten Bandung

Semenjak diberlakukannya Undang – Undang Nomor 23 Tahun 2014 tentang Pemerintahan Daerah, pemaknaan Standar Pelayanan Minimal mengalami perubahan mendasar dalam pengaturan mengenai jenis pelayanan dasar, mutu pelayanan dasar, kriteria penetapan SPM, dan mekanisme penetapan SPM. Pasal 18 UU 23/2014 menyatakan bahwa penyelenggaraan pemerintahan daerah memprioritaskan pelaksanaan Urusan Pemerintahan Wajib yang berkaitan dengan Pelayanan Dasar. Selanjutnya, Pasal 298 menyebutkan bahwa belanja daerah diprioritaskan untuk mendanai urusan pemerintahan wajib yang terkait pelayanan dasar yang ditetapkan dengan standar pelayanan minimal. Terdapat 6 (enam) urusan pemerintahan wajib yang berkaitan dengan pelayanan dasar yaitu: (1) pendidikan, (2) kesehatan, (3) pekerjaan umum dan penataan ruang, (4) perumahan rakyat dan kawasan permukiman, (5) ketentraman; ketertiban umum; dan perlindungan masyarakat, serta (6) sosial.

Guna melaksanakan ketentuan Pasal 18 UU 23/2014 tersebut, pemerintah pusat telah menetapkan Peraturan Pemerintah Nomor 2 Tahun 2018 tentang Standar Pelayanan Minimal. Standar Pelayanan Minimal atau SPM adalah ketentuan mengenai jenis dan mutu pelayanan dasar yang merupakan urusan pemerintahan wajib yang berhak diperoleh setiap warga negara secara minimal. Pelayanan dasar yang dimaksud adalah pelayanan publik untuk memenuhi kebutuhan dasar warga negara. Pelaksanaan SPM lalu ditindaklanjuti melalui Permendagri Nomor 100 Tahun 2018 tentang Penerapan Standar Pelayanan Minimal.



Setiap SPM memiliki standar teknis masing – masing yang ditetapkan oleh Kementerian terkait. Standar teknis tersebut dikoordinasikan dengan kementerian yang menyelenggarakan urusan pemerintah dalam negeri dan Kementerian/Lembaga pemerintah non kementerian terkait. Peraturan Menteri teknis lainnya kemudian menjadi pedoman bagi Perangkat Daerah yang menyelenggarakan urusan pemerintah wajib yang terkait pelayanan dasar dalam menyusun rencana pemenuhan pelayanan dasar. Berikut adalah peraturan – peraturan yang menjadi pedoman teknis pelaksanaan SPM:

1. Peraturan Menteri Pendidikan dan Kebudayaan Republik Indonesia Nomor 32 Tahun 2018 tentang Standar Teknis Pelayanan Minimal Pendidikan
2. Peraturan Menteri Kesehatan Republik Indonesia Nomor 4 Tahun 2019 tentang Standar Teknis Pemenuhan Mutu Pelayanan Dasar Pada Standar Pelayanan Minimal Bidang Kesehatan
3. Peraturan Menteri Pekerjaan Umum dan Perumahan Rakyat Republik Indonesia Nomor 29/PRT/M/2018 tentang Standar Teknis Standar Pelayanan Minimal Pekerjaan Umum dan Perumahan Rakyat
4. Peraturan Menteri Dalam Negeri Republik Indonesia Nomor 101 Tahun 2018 tentang Standar Teknis Pelayanan Dasar Pada Standar Pelayanan Minimal Sub-Urusan Bencana Daerah Kabupaten/Kota
5. Peraturan Menteri Dalam Negeri Republik Indonesia Nomor 114 Tahun 2018 Standar Teknis Pelayanan Dasar Pada Standar Pelayanan Minimal Sub Urusan Kebakaran Daerah Kabupaten/Kota
6. Peraturan Menteri Dalam Negeri Republik Indonesia Nomor 121 Tahun 2018 Standar Teknis Pelayanan Dasar Pada Standar Pelayanan Minimal Sub Urusan Ketentraman dan Ketertiban Umum di Provinsi dan Kabupaten/Kota
7. Peraturan Menteri Sosial Republik Indonesia Nomor 9 Tahun 2018 tentang Standar Teknis Pelayanan Dasar Pada Standar Pelayanan Minimal Bidang Sosial di Daerah Provinsi dan di Daerah Kabupaten/Kota

Mengacu pada peraturan – peraturan di atas, penerapan SPM ditujukan untuk mencapai target 100% dari target dan indikator penerima layanan setiap tahun. Pemenuhan pelayanan dasar tersebut digunakan sebagai salah satu tolak ukur kinerja penyelenggaraan pemerintahan daerah. Hasil evaluasi terhadap pencapaian SPM ini kemudian digunakan untuk penilaian kinerja Perangkat Daerah, pengembangan kapasitas Daerah dalam peningkatan pelaksanaan pemenuhan Pelayanan Dasar, dan penyempurnaan kebijakan penerapan SPM dalam perencanaan dan penganggaran pembangunan daerah. Berikut adalah rekapitulasi hasil capaian penerapan SPM di Kabupaten Bandung Tahun 2020.



TABEL 2.10.
REKAPITULASI PENCAPAIAN SPM DI KABUPATEN BANDUNG

No	Jenis Pelayanan Dasar	Persentase		%
		(d/e)		
a	c	d	e	f
1	Pendidikan			
1.1	Pendidikan Dasar	Jumlah warga negara usia 7 - 15 tahun yang berpartisipasi dalam pendidikan dasar (SD/MI, SMP/MTs)	Jumlah warga negara usia 7 - 15 tahun	
		502.617	622.887	80,69%
1.2	Pendidikan Kesetaraan	Jumlah warga negara usia 7 - 18 tahun yang belum menyelesaikan pendidikan dasar dan atau menengah yang berpartisipasi dalam pendidikan kesetaraan	Jumlah warga negara usia 7 - 18 tahun yang belum menyelesaikan pendidikan dasar dan atau menengah	
		16.127	33.121	48,69%
1.3	Pendidikan Anak Usia Dini	Jumlah warga negara usia 5 - 6 tahun yang berpartisipasi dalam pendidikan PAUD	Jumlah warga negara usia 5 - 6 tahun	
		75.322	133.993	56,21%
2	Kesehatan			
2.1	Pelayanan Kesehatan Ibu Hamil	Jumlah ibu hamil yang mendapatkan layanan kesehatan	Jumlah ibu hamil	
		76.833	79.131	97,10%
2.2	Pelayanan Kesehatan Ibu Bersalin	Jumlah ibu bersalin yang mendapatkan layanan kesehatan	Jumlah ibu bersalin	
		70.120	75.534	92,83%
2.3	Pelayanan Kesehatan Bayi Baru Lahir	Jumlah bayi baru lahir yang mendapatkan layanan kesehatan	Jumlah bayi baru lahir	
		66.856	71.937	92,94%
2.4	Pelayanan Kesehatan Balita	Jumlah balita yang mendapatkan layanan kesehatan	Jumlah balita	
		321.541	356.541	90,18%
2.5	Pelayanan kesehatan pada usia pendidikan dasar	Jumlah warga negara usia pendidikan dasar yang mendapatkan layanan skrining kesehatan	Jumlah warga negara usia pendidikan dasar	
		72.709	170.270	42,70%
2.6	Pelayanan kesehatan pada usia produktif	Jumlah warga negara usia produktif (15 - 59 tahun) yang mendapatkan layanan skrining kesehatan	Jumlah warga negara usia produktif (15 - 59 tahun)	
		418.061	2.566.844	16,29%
2.7	Pelayanan kesehatan pada usia lanjut	Jumlah warga negara usia lanjut (60 tahun ke atas) yang mendapatkan layanan skrining kesehatan	Jumlah warga negara usia lanjut (60 tahun ke atas)	
		110.237	327.577	33,65%



No	Jenis Pelayanan Dasar	Persentase		%
		(d/e)		
2.8	Pelayanan kesehatan penderita hipertensi	Jumlah warga negara penderita hipertensi yang mendapatkan layanan kesehatan	Jumlah warga negara penderita hipertensi	
		111.504	1.306.543	8,53%
2.9	Pelayanan kesehatan penderita diabetes melitus	Jumlah warga negara penderita diabetes melitus yang mendapatkan layanan kesehatan	Jumlah warga negara penderita diabetes melitus	
		32.847	321.846	10,21%
2.10	Pelayanan kesehatan orang dengan gangguan jiwa berat	Jumlah warga negara dengan gangguan jiwa berat (ODGJ) yang terlayani kesehatan	Jumlah warga negara dengan gangguan jiwa berat (ODGJ)	
		2.062	5.325	38,72%
2.11	Pelayanan kesehatan orang terduga tuberkulosis	Jumlah warga negara terduga tuberkulosis yang mendapatkan layanan kesehatan	Jumlah penderita tuberkulosis	
		11.825	16.479	71,76%
2.12	Pelayanan kesehatan orang dengan resiko terinfeksi virus yang melemahkan daya tahan tubuh manusia (<i>Human immunodeficiency Virus</i>)	Jumlah warga negara dengan resiko terinfeksi virus yang melemahkan daya tahan tubuh manusia (<i>Human Immunodeficiency Virus</i>) yang mendapatkan layanan kesehatan	Jumlah warga negara yang beresiko terinfeksi HIV	
		52.271	87.240	59,92%
3	Pekerjaan Umum			
3.1	Penyediaan kebutuhan pokok air minum sehari - hari	Jumlah warga negara yang memperoleh kebutuhan pokok air minum sehari - hari	Jumlah rumah tangga	
		2.912.065	2.868.804	101,51%
3.2	Penyediaan pelayanan pengolahan air limbah domestik	Jumlah warga negara yang memperoleh layanan pengolahan air limbah domestik	Jumlah rumah tangga	
		3.042.919	2.730.440	111,44%
4	Perumahan Rakyat			
4.1	Penyediaan dan rehabilitasi rumah yang layak huni bagi korban bencana	Jumlah warga negara korban bencana yang memperoleh rumah layak huni	Jumlah rumah korban bencana	
		7	7	100,00%
4.2	Fasilitasi penyediaan rumah yang layak huni bagi masyarakat yang terkena relokasi program Pemerintah Daerah kabupaten	Jumlah warga negara yang terkena relokasi akibat program pemerintah Daerah kabupaten yang memperoleh fasilitas penyediaan rumah yang layak huni	Jumlah rumah yang terkena relokasi	
		Tidak Dihitung	Tidak Dihitung	n/a
5	Tantribumlinmas			
5.1	Pelayanan informasi rawan bencana	Jumlah warga negara yang memperoleh layanan informasi rawan bencana	Jumlah korban terdampak bencana	





No	Jenis Pelayanan Dasar	Persentase		%
		(d/e)		
		56.094	56.094	100,00%
5.2	pelayanan pencegahan dan kesiapsiagaan terhadap bencana	Jumlah Warga Negara yang berada di kawasan rawan bencana dan yang menjadi korban bencana Daerah kabupaten/kota.	Jumlah korban terdampak bencana	
		56.094	56.094	100,00%
5.3	Pelayanan penyelamatan dan evakuasi korban bencana	Jumlah Warga Negara yang berada di kawasan rawan bencana dan yang menjadi korban bencana Daerah kabupaten/kota	Jumlah warga yang dievakuasi	
		250.248	250.248	100,00%
5.4	pelayanan respon cepat (Response Time) penanggulangan kejadian kebakaran	jumlah kasus yang ditangani dengan respon cepat penanggulangan kejadian kebakaran	jumlah kasus	
		282	232	121,55%
5.5	pelayanan pelaksanaan pemadaman dan pengendalian kebakaran	jumlah kasus yang ditangani dengan pelayanan pelaksanaan pemadaman dan pengendalian kebakaran	jumlah kasus	
		282	282	100,00%
5.6	pelayanan pelaksanaan penyelamatan dan evakuasi	Jumlah kasus yang memperoleh layanan penyelamatan dan evakuasi korban kebakaran	Jumlah kejadian penyelamatan dan evakuasi	
		370	370	100,00%
5.7	pelayanan pemberdayaan masyarakat/relawan kebakaran	Jumlah desa yang mendapat pelayanan pemberdayaan	Jumlah desa yang ditargetkan mendapat pelayanan pemberdayaan	
		20	20	100,00%
5.8	pelayanan pendataan, inspeksi dan investigasi pasca kebakaran	jumlah pelayanan pendataan, inspeksi dan investigasi pasca kebakaran (unit)	jumlah pelayanan pendataan, inspeksi dan investigasi pasca kebakaran yang ditargetkan (unit)	
		150	150	100,00%
5.9	pelayanan yang terkena dampak gangguan Trantibum akibat penegakan hukum terhadap pelanggaran Perda dan Perkada	jumlah pelayanan yang terkena dampak	jumlah pelayanan yang ditargetkan terkena dampak	
		0	0	100,00%
6	Sosial			
6.1	Rehabilitasi sosial dasar penyandang disabilitas terlantar di luar panti	Jumlah warga negara penyandang disabilitas yang memperoleh rehabilitasi sosial di luar panti	Jumlah warga negara penyandang disabilitas yang membutuhkan rehabilitasi sosial	
		150	150	100,00%





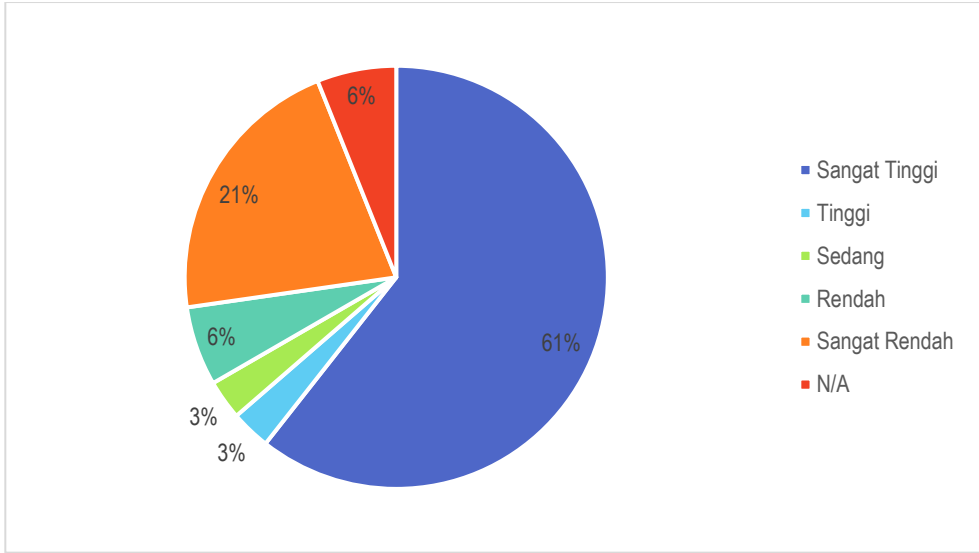
No	Jenis Pelayanan Dasar	Persentase		%
		(d/e)		
6.2	Rehabilitas sosial dasar anak terlantar di luar panti	Jumlah anak terlantar yang memperoleh rehabilitasi sosial di luar panti	Jumlah anak terlantar yang membutuhkan rehabilitasi sosial	
		211	211	100,00%
6.3	Rehabilitasi sosial dasar lanjut usia terlantar di luar panti	Jumlah warga negara lanjut usia terlantar yang memperoleh rehabilitasi sosial di luar panti	Jumlah warga negara lanjut usia terlantar yang membutuhkan rehabilitasi sosial	
		145	145	100,00%
6.3	Rehabilitasi sosial dasar tuna sosial khususnya gelandangan dan pengemis di luar panti	Jumlah warga negara/gelandangan dan pengemis yang memperoleh rehabilitasi sosial dasar tuna sosial di luar panti	Jumlah warga negara/gelandangan dan pengemis yang membutuhkan rehabilitasi sosial	
		-	-	-
6.4	Perlindungan dan jaminan sosial pada saat tanggap dan paska bencana bagi korban bencana kabupaten	Jumlah warga negara korban bencana kabupaten yang memperoleh perlindungan dan jaminan sosial	Jumlah warga negara korban bencana yang membutuhkan perlindungan dan jaminan sosial	
		5.328	5.328	100,00%

Sumber: Laporan Penerapan dan Pencapaian SPM Kabupaten Bandung Tahun 2021

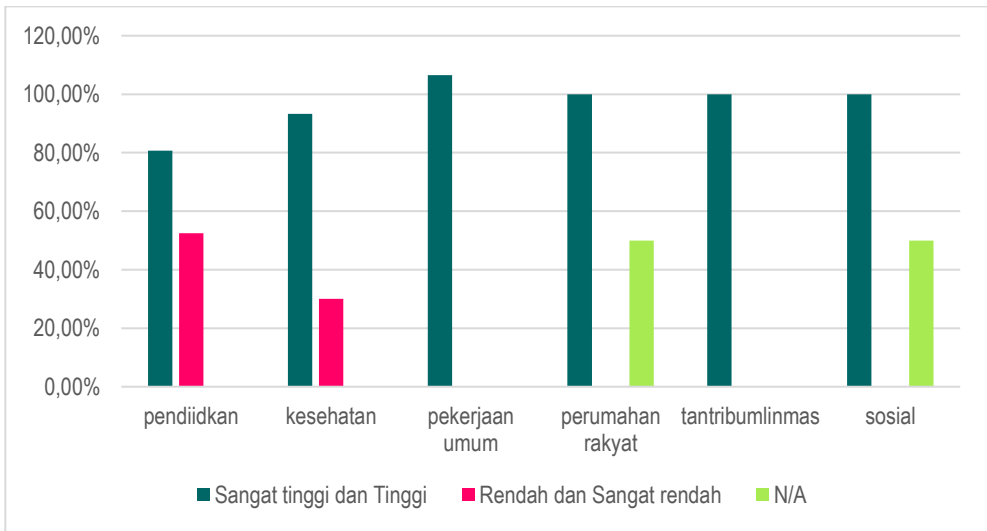
Berdasarkan evaluasi terhadap capaian pemenuhan SPM di Kabupaten Bandung pada tahun 2020, didapatkan bahwa 61% jenis pelayanan dasar sudah memiliki predikat capaian Sangat Tinggi yaitu dengan tingkat capaian di atas 90%. Sebanyak 3% jenis pelayanan dasar memiliki predikat Tinggi yaitu dengan tingkat capaian antara 75% sampai 90%. Sementara itu, 6% jenis pelayanan dasar memiliki predikat Rendah dan 21% jenis pelayanan dasar memiliki predikat Sangat Rendah. Terdapat 2 jenis pelayanan dasar yang tidak dihitung sehingga datanya N/A. Jenis pelayanan yang tidak dihitung tersebut adalah jenis pelayanan “Rehabilitasi sosial dasar tuna sosial khususnya gelandangan dan pengemis di luar panti” dan “Fasilitasi penyediaan rumah yang layak huni bagi masyarakat yang terkena relokasi program Pemerintah Daerah kabupaten” dikarenakan tidak ada pada program Dinas Perumahan dan Kawasan Permukiman dan Pertanahan Kabupaten Bandung yang tertera pada Renstra dan Renja.

Apabila diidentifikasi berdasarkan jenis urusannya, capaian SPM bidang pekerjaan umum, perumahan rakyat, dan tantribumlinmas dikatakan sudah baik karena setiap jenis pelayanan dasar yang ditargetkan sudah memiliki capaian dengan predikat Sangat Tinggi dan Tinggi. Artinya, sebanyak lebih dari 75% penerima pelayanan sudah memperoleh haknya untuk mendapatkan pelayanan dasar secara minimal. Pada bidang pendidikan dan kesehatan, meskipun terdapat jenis pelayanan dasar dengan predikat Rendah dan Sangat Rendah, namun capaian pelayanan dasar dengan predikat Sangat Tinggi dan Tinggi masih lebih besar. Sebagian besar jenis pelayanan di bidang pendidikan baru memenuhi target capaian kurang dari 65%. Sebanyak lebih dari 35% penerima layanan belum memperoleh haknya untuk mendapatnya beberapa jenis pelayanan dasar secara minimal di bidang pendidikan.





GAMBAR 2.5.
PREDIKAT CAPAIAN SPM KABUPATEN BANDUNG TAHUN 2020
 Sumber: Data diolah dari Laporan Penerapan dan Pencapaian SPM Kabupaten Bandung Tahun 2021



GAMBAR 2.6.
PREDIKAT CAPAIAN SPM KABUPATEN BANDUNG BERDASARKAN JENIS URUSAN TAHUN 2020
 Sumber: Data diolah dari Laporan Penerapan dan Pencapaian SPM Kabupaten Bandung Tahun 2021



Jenis pelayanan dasar yang masih harus ditingkatkan capaiannya karena memiliki predikat Rendah dan Sangat Rendah adalah sebagai berikut.

TABEL 2.11.
PREDIKAT CAPAIAN SPM KABUPATEN BANDUNG BERDASARKAN JENIS URUSAN TAHUN 2020

SPM	Jenis Pelayanan Dasar	Capaian	Predikat
Pendidikan	Pendidikan Anak Usia Dini	56,21%	Rendah
Kesehatan	Pelayanan kesehatan orang dengan resiko terinfeksi virus yang melemahkan daya tahan tubuh manusia (Human immunodeficiency Virus)	59,92%	Rendah
Pendidikan	Pendidikan Kesetaraan	48,69%	Sangat Rendah
Kesehatan	Pelayanan kesehatan pada usia pendidikan dasar	42,70%	Sangat Rendah
Kesehatan	Pelayanan kesehatan pada usia produktif	16,29%	Sangat Rendah
Kesehatan	Pelayanan kesehatan pada usia lanjut	33,65%	Sangat Rendah
Kesehatan	Pelayanan kesehatan penderita hipertensi	8,53%	Sangat Rendah
Kesehatan	Pelayanan kesehatan penderita diabetes melitus	10,21%	Sangat Rendah
Kesehatan	Pelayanan kesehatan orang dengan gangguan jiwa berat	38,72%	Sangat Rendah

Sumber: Data diolah dari Laporan Penerapan dan Pencapaian SPM Kabupaten Bandung Tahun 2021



PERUBAHAN KE-2
RKPD 2021

BAB 3 KERANGKA EKONOMI DAN KEUANGAN DAERAH



PEMERINTAH KABUPATEN BANDUNG
TAHUN 2021



BAB 3

KERANGKA EKONOMI DAN KEUANGAN DAERAH

Bab ini menjadi pedoman dalam pelaksanaan penganggaran yang menjadi hak dan kewajiban dalam penyelenggaraan bidang urusan pemerintahan daerah. Sejalan dengan dinamika asumsi dan faktor-faktor yang mempengaruhi pembangunan di tahun 2021 yang mengharuskan dilakukannya perubahan terhadap target-target pembangunan Kabupaten Bandung tahun 2021, berimplikasi pula pada perubahan kerangka ekonomi dan kebijakan pendanaan. Kebijakan pendanaan antara lain meliputi proyeksi keuangan daerah dan kerangka pendanaan, perubahan arah kebijakan belanja daeran, serta perubahan arah kebijakan pembiayaan daerah. Sebelumnya akan dipaparkan terlebih dahulu mengenai kerangka ekonomi daerah dan perubahan target kinerja tahun 2021.

3.1. Kerangka Ekonomi Daerah dan Perubahan Target Kinerja Tahun 2021

Adanya pandemi Covid-19 mempengaruhi disrupti kegiatan perekonomian secara global, nasional maupun konteks lokal Kabupaten Bandung. Secara umum pada Tahun 2020 kinerja perekonomian Kabupaten Bandung berkontraksi -1,87 persen (yoy) akibat pandemi Covid-19 (BPS 2021). Lapangan usaha yang berkontribusi positif pada LPE Kabupaten Bandung Tahun 2020 adalah Sektor Pertanian, Kehutanan, dan Perikanan, Sektor Pertambangan dan Penggalian, Sektor Pengadaan Air; Pengelolaan Sampah, Limbah, dan Daur Ulang, Sektor Konstruksi, Sektor Informasi dan Komunikasi, Sektor Jasa Keuangan dan Asuransi, serta Jasa Pendidikan masih mengalami pertumbuhan positif, berturut-turut 0,91%, 0,43%, 10,24%, 0,69%, 23,61%, 5,72%, dan 4,27% (yoy).

Evaluasi Triwulanan, BPS Jawa Barat (2021) melaporkan kontraksi yang semakin kecil menjadi -0,83% (yoy) dari -2,39% (yoy) pada Triwulan IV 2020 yang sejalan dengan perekonomian nasional yang juga mengecil kontraksinya -0,74% (yoy). Bank Indonesia mencatat dari sisi domestik perbaikan ekonomi bersumber dari konsumsi rumah tangga karena membaiknya aktivitas ekonomi dari triwulan sebelumnya dan bantuan sosial. Optimisme investor juga perlahan membaik di tengah program vaksinasi. Dari sisi eksternal, ekspor Jawa Barat mengalami peningkatan di triwulan I 2021. Dari sisi lapangan usaha, BPS Jawa Barat juga melaporkan bahwa beberapa sektor terus melanjutkan perbaikan, terutama perdagangan, pertanian, konstruksi, transportasi dan pergudangan.

Berkaitan dengan hal tersebut, sebagaimana telah disampaikan pada Bab 2, terdapat beberapa asumsi dalam penentuan perubahan target indikator makro Kabupaten Bandung tahun 2021. Secara umum, pendekatan yang digunakan dalam perumusan proyeksi kerangka indikator makro perubahan adalah skenario pesimis meningkat melonjaknya kasus penyebaran Covid-19 di Kabupaten Bandung akibat adanya varian Delta. Rincian asumsi yang melandasi perubahan target indikator makro ini adalah sebagai berikut.



1. Adanya ketidakpastian dan kebijakan pembatasan aktivitas akibat *second wave* pandemi Covid-19;
2. Program vaksinasi dapat meningkatkan level of confidence masyarakat dan pelaku usaha;
3. Pemulihan permintaan domestik terus berjalan secara gradual;
4. Adanya stimulus kebijakan fiskal dari Pemerintah Pusat dan moneter dari Bank Indonesia;
5. Bank Indonesia dan Pemerintah memastikan inflasi nasional terkendali 3,0% ± 1% (yoy).

Berkaitan dengan asumsi-asumsi di atas, berikut adalah pemaparan perubahan target indikator makro tahun 2021.

TABEL 3.1.
PERUBAHAN TARGET INDIKATOR MAKRO TAHUN 2021

No.	Indikator Makro	Satuan	Proyeksi Perubahan RKPd 2021
1	Laju Pertumbuhan Ekonomi	Persen	3,56
2	PDRB ADHB	Juta Rp	124.212.480,8
3	PDRB ADHK	Juta Rp	79.965.806,99
4	PDRB ADHB Per Kapita	Juta Rp	33.596.483,16
5	PDRB ADHK Per Kapita	Juta Rp	21.628.824,02
6	Inflasi PDRB/ Indeks Impisit	Persen	3,89
7	Laju Pertumbuhan Penduduk	Persen	1,81
8	Indeks Pembangunan Manusia	Poin	72,33
9	Indeks Pendidikan	Poin	64,55
10	Rata-rata Lama Sekolah	Tahun	8,93
11	Harapan Lama Sekolah	Tahun	12,52
12	Indeks Kesehatan	Poin	82,41
13	Angka Harapan Hidup	Tahun	73,53
14	Indeks Pengeluaran	Poin	71,14
15	Pengeluaran Per Kapita	Rp	10.201,00
16	Tingkat Kemiskinan	Persen	6,5
17	Tingkat Pengangguran Terbuka	Persen	9,31
18	Gini Ratio		0,415

Sumber: Hasil proyeksi, diolah Bappeda Kabupaten Bandung 2021

3.2. Perubahan Proyeksi Keuangan Daerah dan Kerangka Pendanaan

Kebijakan pendanaan pembangunan pada Perubahan RKPd Kabupten Bandung Tahun 2021 terdiri atas kebijakan pendapatan daerah, kebijakan belanja daerah dan kebijakan pembiayaan daerah. Rincian penjabaran kebijakan adalah sebagai berikut.

3.2.1. Kebijakan Pendapatan Daerah pada Perubahan Tahun 2021

Dalam RKPd Tahun 2021 telah ditetapkan kebijakan-kebijakan umum pendapatan daerah Kabupaten Bandung. Seiring dengan adanya kebijakan baru yang bersifat internal maupun eksternal,



pada Perubahan RKPd Tahun 2021, disusun beberapa kebijakan umum pendapatan daerah yang mengakomodir dinamika yang terjadi dalam pembangunan di tahun 2021. Adapun kebijakan tersebut secara rinci dijabarkan berdasarkan sumber pendapatan daerah.

1. Pendapatan Asli Daerah (PAD)

Target Pendapatan Asli Daerah pada Perubahan APBD Tahun Anggaran 2021 diperkirakan meningkat terutama dari Pajak Daerah, Retribusi Daerah, Hasil Pengelolaan Kekayaan Daerah Yang Dipisahkan, dan Lain-lain Pendapatan Asli Daerah Yang Sah.

2. Pendapatan Transfer

Target pendapatan selanjutnya yaitu dari Pendapatan Transfer. Target Pendapatan Transfer diperkirakan meningkat terutama dari Pendapatan Transfer Pemerintah Pusat dan Pendapatan Transfer Antar Daerah. Lain-lain Pendapatan yang Sah

3. Lain-lain Pendapatan yang Sah

Target Pendapatan selanjutnya adalah Lain-lain Pendapatan Daerah yang Sah terdiri dari Hibah, Dana Darurat dan Lain-lain pendapatan sesuai dengan ketentuan peraturan perundang-undangan. Target Lain-lain Pendapatan Daerah yang Sah pada perubahan APBD tahun anggaran 2021 diproyeksikan tetap.

Proyeksi pendapatan daerah yang ditetapkan dalam Perubahan RKPd Tahun 2021 secara rinci disajikan dalam **Tabel 3.1** berikut.



TABEL 3.2.
REKAPITULASI RENCANA PENDAPATAN DAERAH PERUBAHAN RKPD TAHUN 2021

No	Uraian	Perbup RKPD 2021	APBD Tahun 2021	Perubahan RKPD 2021	Selisih
4.	PENDAPATAN DAERAH				
4.1.	Pendapatan Asli Daerah (PAD)	816.771.755.012,80	969.634.012.302,00	1.001.455.269.598,00	31.821.257.296,00
4.1.01	Pajak Daerah	342.359.902.000,00	493.013.669.290,00	510.575.000.000,00	17.561.330.710,00
4.1.02	Retribusi Daerah	19.763.902.911,40	21.972.392.911,00	23.077.152.434,00	1.104.759.523,00
4.1.03	Hasil Pengelolaan Kekayaan Daerah Yang Dipisahkan	68.441.288.786,00	68.441.288.786,00	75.346.485.282,00	6.905.196.496,00
4.1.04	Lain-lain Pendapatan Asli Daerah Yang Sah.	386.206.661.315,40	386.206.661.315,00	392.456.631.882,00	6.249.970.567,00
4.2.	Pendapatan Transfer	3.211.095.040.049,00	3.159.812.807.049,00	4.320.558.893.017,00	1.160.746.085.968,00
4.2.01	Pendapatan Transfer Pemerintah Pusat	2.690.590.446.000,00	2.639.308.213.000,00	3.641.060.052.144,00	1.001.751.839.144,00
4.2.02	Pendapatan Transfer Antar Daerah	520.504.594.049,00	520.504.594.049,00	679.498.840.873,00	158.994.246.824,00
4.3.	Lain-lain Pendapatan Daerah Yang Sah	20.000.000.000,00	28.000.000.000,00	28.000.000.000,00	-
4.3.01	Hibah	20.000.000.000,00	28.000.000.000,00	28.000.000.000,00	0,00
	Jumlah Pendapatan	4.047.866.795.061,80	4.157.446.819.351,00	5.350.014.162.615,00	1.192.567.343.264,00

Sumber: RKPD Tahun 2021; APBD Tahun 2021; Hasil Analisis Tim Penyusun Perubahan RKPD Tahun 2021



3.2.2. Kebijakan Belanja Daerah pada Perubahan Tahun 2021

Mengikuti perubahan yang terjadi pada proyeksi keuangan daerah dan kerangka pendanaan Kabupaten Bandung tahun 2021, maka arah kebijakan belanja daerah untuk tahun 2021 juga mengalami perubahan. Mengacu pada Keputusan Menteri Dalam Negeri Nomor 050-3708 tahun 2020 tentang Hasil Verifikasi dan Validasi Pemutakhiran Klasifikasi, Kodefikasi dan Nomenklatur Perencanaan Pembangunan dan Keuangan Daerah, berikut adalah rincian kebijakan belanja daerah yang telah disesuaikan untuk tahun 2021.

1. Mengalokasikan anggaran untuk program/kegiatan strategis di tahun 2021;
2. Mengalokasikan anggaran untuk program pemberdayaan masyarakat dan jaringan pengaman sosial;
3. Mengalokasikan insentif untuk tenaga kesehatan;
4. Meningkatkan alokasi Belanja Tidak Terduga untuk penanganan Covid-19 dan bencana lainnya;
5. Mengalokasikan Tambahan Penghasilan untuk meningkatkan kinerja Pemerintahan dan pelayanan kepada publik;
6. Mengurangi besaran Tambahan Penghasilan Pegawai sebesar 10% untuk 3 (tiga) bulan terakhir;
7. Mengalokasikan anggaran untuk belanja pelayanan publik wajib mengikat;
8. Efisiensi belanja yang tidak produktif dan tidak ada irisan dengan pemulihan ekonomi daerah.

Rincian sandingan perubahan kebijakan belanja daerah antara RKPDP Tahun 2021 dengan Perubahan RKPDP Tahun 2021 dapat dilihat pada **Tabel 3.2**. Adapun proyeksi belanja daerah Kabupaten Bandung pada Perubahan RKPDP Tahun 2021 dijabarkan secara rinci dalam **Tabel 3.3** berikut.



TABEL 3.3.
SANDINGAN ARAH KEBIJAKAN BELANJA DAERAH DALAM RKPD TAHUN 2021 DAN PERUBAHAN RKPD TAHUN 2021

Arah Kebijakan Belanja Daerah dalam RKPD Tahun 2021	Perubahan Arah Kebijakan Belanja Daerah dalam Perubahan RKPD Tahun 2021
<p>Kebijakan belanja daerah tahun anggaran 2021 masih mengacu pada Peraturan Menteri Dalam Negeri Nomor 13 Tahun 2006 tentang Pedoman Pengelolaan Keuangan Daerah yang dipetakan ke dalam Peraturan Menteri Dalam Negeri Nomor 90 Tahun 2019 tentang Klasifikasi, Kodefikasi, Dan Nomenklatur Perencanaan Pembangunan Dan Keuangan Daerah.</p>	<p>Kebijakan belanja daerah untuk perubahan anggaran tahun 2021 mengacu pada Keputusan Menteri Dalam Negeri Nomor 050-3708 tahun 2020 tentang Hasil Verifikasi dan Validasi Pemutakhiran Klasifikasi, Kodefikasi dan Nomenklatur Perencanaan Pembangunan dan Keuangan Daerah.</p>
<p>Kebijakan belanja daerah tahun anggaran 2021 diarahkan dengan pengaturan pola pembelanjaan yang proporsional, efisien dan efektif, upaya tersebut antara lain adalah:</p> <ol style="list-style-type: none"> 1. Kebijakan Belanja Tidak Langsung <ol style="list-style-type: none"> a. Mengalokasikan belanja pegawai secara cermat dan tepat serta memenuhi ketentuan peraturan perundang-undangan yang berlaku; b. Mengalokasikan belanja bagi Hasil kepada Pemerintah Desa digunakan untuk menganggarkan dana bagi hasil yang bersumber dari pendapatan daerah (Pajak Daerah, Retribusi Daerah dan Dana Perimbangan setelah dikurangi belanja pegawai dan DAK sekurang-kurangnya 10%) kepada Desa sesuai dengan ketentuan perundang-undangan. Belanja bagi hasil dilaksanakan secara proporsional, guna memperkuat kapasitas fiskal Desa dalam melaksanakan otonomi daerah; c. Mengalokasikan Belanja Bantuan Keuangan kepada Pemerintah Desa yang digunakan untuk menganggarkan bantuan keuangan 	<p>Arah kebijakan belanja daerah tidak mencakup kebijakan Belanja Tidak Langsung maupun kebijakan Belanja Langsung melainkan mencakup rumusan kebijakan belanja operasi.</p> <p>Rincian kebijakan belanja operasi pada Perubahan RKPD 2021 adalah sebagai berikut.</p> <ol style="list-style-type: none"> 1. Mengalokasikan anggaran untuk program/kegiatan strategis di tahun 2021, diantaranya adalah optimalisasi insentif untuk guru ngaji. 2. Mengalokasikan anggaran untuk program pemberdayaan masyarakat dan jaringan pengaman sosial. 3. Mengalokasikan insentif untuk tenaga kesehatan. 4. Meningkatkan alokasi Belanja Tidak Terduga untuk penanganan Covid-19. 5. Mengurangi besaran Tambahan Penghasilan Pegawai sebesar 10% untuk 3 (tiga) bulan terakhir. 6. Mengalokasikan anggaran untuk belanja pelayanan publik wajib mengikat.





Arah Kebijakan Belanja Daerah dalam RKPD Tahun 2021	Perubahan Arah Kebijakan Belanja Daerah dalam Perubahan RKPD Tahun 2021
<p>yang bersifat umum atau khusus dari daerah kepada pemerintah desa. Belanja bantuan keuangan kepada Pemerintah Desa diarahkan pada pemerataan dan/atau peningkatan kemampuan keuangan dan mendukung kebijakan Pemerintah Kabupaten Bandung;</p> <p>d. Mengalokasikan Belanja Bantuan keuangan kepada partai politik dalam rangka mendukung kebijakan Pemerintah Kabupaten Bandung; dan</p> <p>e. Mengalokasikan Belanja Hibah dan Belanja Bantuan Sosial berdasarkan rekomendasi Perangkat Daerah sesuai dengan tugas pokok dan fungsinya.</p> <p>2. Kebijakan Belanja Langsung</p> <p>a. Belanja Langsung menurut urusan merupakan belanja program/kegiatan yang ada pada urusan wajib dan pilihan, kebijakan belanja langsung urusan sebagai berikut:</p> <ul style="list-style-type: none">• Meningkatkan aksesibilitas pelayanan kesehatan dan kualitas sistem kesehatan daerah;• Menanggulangi kemiskinan dan permasalahan ketenagakerjaan;• Meningkatkan sistem ketahanan pangan daerah;• Mengoptimalkan upaya pemulihan perekonomian daerah;• Meningkatkan kualitas dan cakupan layanan pendidikan;• Meningkatkan keamanan dan ketertiban wilayah;• Meningkatkan kemandirian desa melalui pemberdayaan masyarakat;	





Arah Kebijakan Belanja Daerah dalam RKPDP Tahun 2021	Perubahan Arah Kebijakan Belanja Daerah dalam Perubahan RKPDP Tahun 2021
<ul style="list-style-type: none">• Meningkatkan pembangunan infrastruktur dasar yang terpadu dengan tata ruang wilayah serta memperhatikan aspek kebencanaan; dan• Meningkatkan reformasi birokrasi. <p>b. Belanja Langsung Urusan Perangkat Daerah:</p> <ul style="list-style-type: none">• Belanja yang diprioritaskan untuk menunjang efektivitas pelaksanaan tugas pokok dan fungsi perangkat daerah dalam rangka melaksanakan urusan yang menjadi kewenangannya; dan• Kegiatan-kegiatan yang orientasinya terhadap pemenuhan anggaran belanja tetap (<i>fixed cost</i>), pemenuhan standar pelayanan berbasis kinerja, dan komitmen pembangunan yang berkelanjutan, dengan memperhatikan kemampuan keuangan daerah.	

Sumber: Hasil Analisis Tim Penyusun Perubahan RKPDP Tahun 2021





TABEL 3.4.
REKAPITULASI RENCANA BELANJA DAERAH PERUBAHAN RKPD TAHUN 2021

No	Uraian	Perbup RKPD 2021	APBD Tahun 2021	Perubahan RKPD 2021	Selisih
5.	BELANJA DAERAH				
5.1	Belanja Operasi	3.687.193.784.618,37	3.453.425.102.255,00	5.841.217.781.684,69	0,00
5.1.01	Belanja Pegawai	2.069.840.161.799,90	2.087.337.448.977,00		
5.1.02	Belanja Barang dan Jasa	1.528.425.344.818,47	1.135.206.285.484,00		
5.1.04	Belanja Subsidi		1.483.000.000,00		
5.1.05	Belanja Hibah	86.226.928.000,00	206.030.208.138,00		
5.1.06	Belanja Bantuan Sosial	2.701.350.000,00	23.368.159.656,00		
5.2	Belanja Modal	-	480.053.680.303,00	-	-
5.2.01	Belanja Modal Tanah		22.313.404.000,00		
5.2.02	Belanja Modal Peralatan dan Mesin		83.919.404.971,00		
5.2.03	Belanja Modal Gedung dan Bangunan		100.259.257.551,00		
5.2.04	Belanja Modal Jalan, Jaringan, dan Irigasi		269.931.181.131,00		
5.2.05	Belanja Modal Aset Tetap Lainnya		3.519.480.750,00		
5.2.06	Belanja Modal Aset Lainnya		110.951.900,00		
5.3	Belanja Tidak Terduga	10.000.000.000,00	53.913.774.271,00	-	-
5.3.01	Belanja Tidak Terduga	10.000.000.000,00	53.913.774.271,00		
5.4	Belanja Transfer	622.193.797.091,14	640.490.457.820,00	-	-
5.4.01	Belanja Bagi Hasil	36.212.380.491,14	42.298.606.220,00		
5.4.02	Belanja Bantuan Keuangan	585.981.416.600,00	598.191.851.600,00		
	Jumlah Belanja	4.319.387.581.709,51	4.627.883.014.649,00	5.841.217.781.684,69	1.213.334.767.035,69
	Surplus/Defisit	-271.520.786.647,71	-470.436.195.298,00	-491.203.619.069,69	-20.767.423.771,69

Sumber: RKPD Tahun 2021; APBD Tahun 2021; Hasil Analisis Tim Penyusun Perubahan RKPD Tahun 2021



3.2.3. Kebijakan Pembiayaan Daerah pada Perubahan Tahun 2021

Sejalan dengan perubahan proyeksi keuangan daerah dan kerangka pendanaan dan arah kebijakan belanja daerah tahun 2021, maka perubahan arah kebijakan pembiayaan daerah Kabupaten Bandung dalam Perubahan RKPD Tahun 2021 meliputi:

1. Sisa Lebih Perhitungan Anggaran Tahun Sebelumnya (SiLPA) tahun berjalan mengalami peningkatan dari APBD Tahun 2021 berdasarkan hasil Audit BPK, peningkatan tersebut dimanfaatkan untuk pembiayaan program/kegiatan strategis dan mengikat; dan
2. Penerimaan pembiayaan dari Jumlah Pembiayaan Netto dipergunakan sebagai penyeimbang defisit.

Sejalan dengan perubahan proyeksi keuangan daerah dan kerangka pendanaan dan arah kebijakan belanja daerah tahun 2021, maka arah kebijakan pengeluaran pembiayaan Kabupaten Bandung meliputi:

1. Pengeluaran pembiayaan menganggarkan untuk penyertaan modal kepada Perumda Air Minum Tirtaraharja dan Perseroda BPR Kertaraharja;

Proyeksi pembiayaan daerah Kabupaten Bandung pada Perubahan RKPD Tahun 2021 dijabarkan secara rinci dalam **Tabel 3.4** berikut.



TABEL 3.5.
REKAPITULASI RENCANA PEMBIAYAAN DAERAH PERUBAHAN RKPD TAHUN 2021

No	Uraian	Perbup RKPD 2021	APBD Tahun 2021	Perubahan RKPD 2021	Selisih
6	PEMBIAYAAN				
6.1	Penerimaan Pembiayaan Daerah				
6.1.01	Sisa Lebih Perhitungan Anggaran Tahun Sebelumnya (SiLPA)	286.520.786.647,71	493.937.275.298,00	507.204.699.069,69	13.267.423.771,69
	Jumlah Penerimaan Pembiayaan	286.520.786.647,71	493.937.275.298,00	507.204.699.069,69	13.267.423.771,69
6.2	Pengeluaran Pembiayaan				
6.2.01	Penyertaan Modal Daerah	15.000.000.000,00	23.501.080.000,00	16.001.080.000,00	-7.500.000.000,00
	Jumlah Pengeluaran Pembiayaan	15.000.000.000,00	23.501.080.000,00	16.001.080.000,00	-7.500.000.000,00
	Pembiayaan Netto	271.520.786.647,71	470.436.195.298,00	491.203.619.069,69	20.767.423.771,69
	Silpa Tahun Berkenaan	0,00	-	-	-0,00

Sumber: RKPD Tahun 2021; APBD Tahun 2021; Hasil Analisis Tim Penyusun Perubahan RKPD Tahun 2021



PERUBAHAN KE-2
RKPD 2021

BAB 4
SASARAN DAN PRIORITAS
PEMBANGUNAN
DAERAH



PEMERINTAH KABUPATEN BANDUNG
TAHUN 2021



BAB 4

SASARAN DAN PRIORITAS PEMBANGUNAN DAERAH

Sasaran dan prioritas pembangunan daerah merupakan serangkaian target/agenda utama pembangunan pemerintah daerah tahunan yang akan menjadi benang merah dalam upaya mencapai sasaran lima tahunan dalam RPJMD. Penetapan sasaran dan prioritas pembangunan dilakukan dengan memperhatikan urgensi dan daya ungkitnya terhadap kinerja pembangunan daerah. Dalam Perubahan RKPD Tahun 2021, sasaran dan prioritas pembangunan daerah disusun sesuai dengan yang tertuang dalam RKPD Tahun 2021, yakni mengacu kepada sasaran dan prioritas pembangunan dalam RPJMD Kabupaten Bandung Tahun 2016-2021.

4.1. Tujuan dan Sasaran Pembangunan

4.1.1. Tujuan dan Sasaran Pembangunan Nasional

Tujuan dan sasaran pembangunan Nasional tahun 2021 menjadi bagian dari RPJMN Tahun 2020-2024. Sebagai tahapan terakhir dari RPJPN Tahun 2005-2025, sasaran pembangunan jangka menengah 2020-2024 adalah mewujudkan masyarakat Indonesia yang mandiri, maju, adil, dan Makmur melalui percepatan pembangunan di berbagai bidang dengan menekankan terbangunnya struktur perekonomian yang kokoh berlandaskan keunggulan kompetitif di berbagai wilayah yang didukung oleh sumber daya manusia yang berkualitas dan berdaya saing. Dalam pelaksanaannya, ditetapkan 4 (empat) pilar dari RPJMN Tahun 2020-2024, yaitu kelembagaan politik dan hukum yang mantap, kesejahteraan masyarakat yang terus meningkat, struktur ekonomi yang semakin maju dan kokoh, dan terwujudnya keanekaragaman hayati yang terjaga.

Keempat pilar tersebut diterjemahkan ke dalam 7 (tujuh) agenda pembangunan yang didalamnya terdapat program prioritas, kegiatan prioritas, dan proyek prioritas. Ketujuh agenda pembangunan tersebut adalah:

1. Memperkuat ketahanan ekonomi untuk pertumbuhan yang berkualitas dan berkeadilan
Peningkatan inovasi dan kualitas investasi merupakan modal utama untuk mendorong pertumbuhan ekonomi yang lebih tinggi, berkelanjutan dan mensejahterakan secara adil dan merata. Pembangunan ekonomi akan dipacu untuk tumbuh lebih tinggi, inklusif, dan berdaya saing melalui:
 - a. Pengelolaan sumber daya ekonomi yang mencakup pemenuhan pangan dan pertanian serta pengelolaan kemaritiman, kelautan dan perikanan, sumber daya air, sumber daya energi, serta kehutanan, dan
 - b. Akselerasi peningkatan nilai tambah agrofisery industri, kemaritiman, energi, industri, pariwisata, serta ekonomi kreatif dan digital
2. Mengembangkan wilayah untuk mengurangi kesenjangan



- Pengembangan wilayah ditujukan untuk meningkatkan pertumbuhan ekonomi dan pemenuhan pelayanan dasar dengan memperhatikan harmonisasi antara rencana pembangunan dengan pemanfaatan ruang. Pengembangan wilayah yang mampu menciptakan kesinambungan dan keberlanjutan ini dapat dilakukan melalui:
- a. Pengembangan sektor/komoditas/kegiatan unggulan daerah,
 - b. Distribusi pusat-pusat pertumbuhan (PKW) ke wilayah belum berkembang,
 - c. Peningkatan daya saing wilayah yang inklusif,
 - d. Memperkuat kemampuan SDM dan Iptek berbasis kewilayahan dalam mendukung ekonomi unggulan daerah, serta
 - e. Meningkatkan IPM melalui pemenuhan pelayanan dasar secara merata.
3. Meningkatkan sumber daya manusia yang berkualitas dan berdaya saing
Manusia merupakan modal utama pembangunan nasional untuk menuju pembangunan yang inklusif dan merata di seluruh wilayah. Pemerintah Indonesia berkomitmen untuk meningkatkan kualitas dan daya saing SDM yaitu sumber daya manusia yang sehat dan cerdas, adaptif, inovatif, terampil, dan berkarakter, melalui:
- a. Pengendalian penduduk dan penguatan tata kelola kependudukan;
 - b. Penguatan pelaksanaan perlindungan sosial;
 - c. Peningkatan akses dan kualitas pelayanan kesehatan menuju cakupan kesehatan semesta;
 - d. Peningkatan pemerataan layanan pendidikan berkualitas;
 - e. Peningkatan kualitas anak, perempuan, dan pemuda;
 - f. Pengentasan kemiskinan; dan
 - g. Peningkatan produktivitas dan daya saing.
4. Revolusi mental dan pembangunan kebudayaan
Revolusi mental sebagai gerakan kebudayaan penting dan berperan sentral dalam pembangunan untuk mengubah cara pandang, sikap, perilaku yang berorientasi pada kemajuan dan kemodernan. Revolusi mental dan pembangunan kebudayaan dilaksanakan secara terpadu melalui:
- a. Revolusi mental dan pembinaan ideologi Pancasila;
 - b. Meningkatkan pemajuan dan pelestarian kebudayaan;
 - c. Memperkuat moderasi beragama; dan
 - d. Meningkatkan budaya literasi, inovasi, dan kreativitas.
5. Memperkuat infrastruktur untuk mendukung pengembangan ekonomi dan pelayanan dasar
Perkuatan infrastruktur ditujukan untuk mendukung aktivitas perekonomian serta mendorong pemerataan pembangunan nasional. Pemerintah Indonesia akan memastikan pembangunan infrastruktur akan didasarkan kebutuhan dan keunggulan wilayah melalui:
- a. Menjadikan keunggulan wilayah sebagai acuan untuk mengetahui kebutuhan infrastruktur wilayah,
 - b. Peningkatan pengaturan, pembinaan dan pengawasan dalam pembangunan,
 - c. Pengembangan infrastruktur perkotaan berbasis TIK,
 - d. Rehabilitasi sarana dan prasarana yang sudah tidak efisien,





- e. Mempermudah perijinan pembangunan infrastruktur.
6. Membangun lingkungan hidup, meningkatkan ketahanan bencana dan perubahan iklim
Pembangunan nasional perlu memperhatikan daya dukung sumber daya alam dan daya tampung lingkungan hidup, kerentanan bencana, dan perubahan iklim. Pembangunan lingkungan hidup, serta peningkatan ketahanan bencana dan perubahan iklim akan diarahkan melalui kebijakan:
 - a. Peningkatan Kualitas Lingkungan Hidup;
 - b. Peningkatan Ketahanan Bencana dan Iklim; serta
 - c. Pembangunan Rendah Karbon.
7. Memperkuat stabilitas polhukhankam dan transformasi pelayanan publik
Negara wajib terus hadir dalam melindungi segenap bangsa, memberikan rasa aman serta pelayanan publik yang berkualitas pada seluruh warga negara dan menegakkan kedaulatan negara. Pemerintah akan terus berupaya meningkatkan tata kelola pemerintahan yang baik dan transparan yang dapat diakses oleh semua masyarakat melalui:
 - a. Reformasi kelembagaan birokrasi untuk pelayanan publik berkualitas,
 - b. Meningkatkan Hak Hak Politik Dan Kebebasan Sipil,
 - c. Memperbaiki sistem peradilan, penataan regulasi dan tata kelola keamanan siber,
 - d. Mempermudah akses terhadap keadilan dan sistem anti korupsi.
 - e. Mempermudah akses terhadap pelayanan dan perlindungan WNI di luar negeri

4.1.2. Tujuan dan Sasaran Pembangunan Provinsi Jawa Barat

Mengacu pada RKPD Provinsi Jawa Barat Tahun 2021, tahun 2021 menjadi tahun kedua dalam pelaksanaan RPJMD Provinsi Jawa Barat Periode 2018-2023. Visi pembangunan jangka menengah Provinsi Jawa Barat Tahun 2018-2023 adalah “*Terwujudnya Jawa Barat Juara Lahir Batin dengan Inovasi dan Kolaborasi*”. Perwujudan visi melalui 5 (lima) misi, yaitu:

1. Membentuk manusia Pancasila yang bertaqwa melalui peningkatan peran masjid dan tempat ibadah sebagai pusat peradaban;
2. Melahirkan manusia yang berbudaya, berkualitas, Bahagia dan produktif melalui peningkatan pelayanan publik yang inovatif;
3. Mempercepat pertumbuhan dan pemerataan pembangunan berbasis lingkungan dan tata ruang yang berkelanjutan melalui peningkatan konektivitas wilayah dan penataan ruang;
4. Meningkatkan produktivitas dan daya saing usaha ekonomi umat yang sejahtera dan adil melalui pemanfaatan teknologi digital dan kolaborasi dengan pusat-pusat inovasi serta pelaku pembangunan; dan
5. Mewujudkan tata kelola pemerintahan yang inovatif dan kepemimpinan yang kolaboratif antara pemerintah pusat, provinsi dan kabupaten/kota.

Kelima misi PRJMD Provinsi Jawa Barat Tahun 2018-2023 dijabarkan ke dalam 7 (tujuh) tujuan dan 21 sasaran pembangunan daerah sebagai berikut:

1. Terwujudnya manusia yang berkebutuhan, berdemokrasi, berkebangsaan dan berkeadilan sosial, dengan sasaran:
 - a. Meningkatnya keimanan dan kerukunan umat beragama dalam kerangka demokrasi



2. Meningkatnya kebahagiaan dan kesejahteraan masyarakat, dengan sasaran:
 - a. Meningkatnya kualitas dan taraf hidup masyarakat
 - b. Meningkatnya kualitas kesehatan masyarakat dan jangkauan pelayanan kesehatan
 - c. Meningkatnya pengarusutamaan gender dan perlindungan anak
 - d. Meningkatnya aksesibilitas dan mutu pendidikan
 - e. Meningkatnya peran pemuda dalam pembangunan, masyarakat berolahraga dan prestasi olahraga Jawa Barat di tingkat nasional
3. Terwujudnya kehidupan masyarakat yang terhibur dan tentram berbasiskan kearifan local dan seni budaya daerah, dengan sasaran:
 - a. Meningkatnya pelestarian dan pengembangan kebudayaan local
 - b. Terwujudnya ketertiban dan ketentraman masyarakat dan kenyamanan lingkungan sosial
4. Terwujudnya percepatan pertumbuhan dan pemerataan pembangunan yang berkelanjutan, dengan sasaran:
 - a. Meningkatnya infrastruktur energi listrik yang mendukung pertumbuhan ekonomi dan akses listrik terhadap rumah tangga hingga ke pelosok
 - b. Meningkatnya aksesibilitas dan mobilitas transportasi menuju pusat-pusat perekonomian
 - c. Meningkatnya pembangunan dan pemberdayaan masyarakat desa
 - d. Terbentuknya daerah ekonomi baru untuk pemerataan pembangunan
5. Meningkatnya daya dukung dan daya tampung lingkungan, dengan sasaran:
 - a. Meningkatnya kualitas lingkungan hidup dan pengendalian dampak perubahan iklim untuk kesejahteraan masyarakat
 - b. Meningkatkan ketersediaan air untuk menunjang produktivitas ekonomi dan domestic
 - c. Meningkatnya ketangguhan terhadap bencana
6. Terwujudnya pertumbuhan ekonomi yang berkualitas dan berdaya saing serta mengurangi disparitas ekonomi, dengan sasaran:
 - a. Jawa Barat sebagai daerah pertanian, kelautan dan perikanan yang mandiri untuk mencapai kedaulatan pangan
 - b. Tercapainya pariwisata sebagai sumber pertumbuhan ekonomi inklusif
 - c. Meningkatnya peran industri dan perdagangan dalam stabilitas perekonomian Jawa Barat
 - d. Meningkatnya kualitas iklim usaha dan investasi
7. Terwujudnya *good governance* dan *whole of government*, dengan sasaran:
 - a. Terwujudnya inovasi tata kelola pemerintahan yang *smart*
 - b. Terwujudnya kolaborasi antara pemerintah pusat, provinsi, kabupaten/kota dan pihak lainnya dalam pembangunan yang sinergis dan integratif.

4.1.3. Tujuan dan Sasaran Pembangunan Kabupaten Bandung

Undang-Undang Nomor 25 Tahun 2004 tentang Sistem Perencanaan Pembangunan Nasional (SPPN) mengamanatkan bahwa RKPD menjadi penjabaran tahunan dari perencanaan jangka menengah dalam RPJMD. Dengan kata lain, sasaran dan prioritas pembangunan dalam RKPD Tahun 2021 perlu disusun dengan mengacu pada RPJMD Kabupaten Bandung Tahun 2016-



2021. Terlebih lagi, RKPD Tahun 2021 merupakan tahun terakhir untuk periode pembangunan yang mengacu pada RPJMD Kabupaten Bandung Tahun 2016-2021. Dengan demikian, pembahasan mengenai tujuan dan sasaran pembangunan di tahun 2021 menjabarkan mengenai alur keterkaitan antara visi dan misi pembangunan periode 2016-2021 dengan tujuan dan sasaran beserta indikator kinerja yang telah ditetapkan untuk mampu mewujudkan visi pembangunan akhir periode RPJMD serta memastikan kelancaran transisi pembangunan untuk periode selanjutnya. Keterkaitan visi, misi, tujuan, dan sasaran yang telah diinventarisasi akan menjadi dasar bagi penetapan prioritas pembangunan serta menjadi dasar bagi penentuan strategi dan kebijakan pembangunan daerah Kabupaten Bandung tahun 2021.

Berikut alur keterkaitan visi, misi, tujuan, dan sasaran pembangunan jangka menengah Kabupaten Bandung yang menjadi acuan dalam Perubahan RKPD Tahun 2021 dijabarkan dalam **Tabel 4.1**. Dalam tabel tersebut, tercantum pula indikator kinerja utama (IKU) dan indikator kinerja daerah (IKD) untuk tahun 2021 dengan target yang telah diubah menyesuaikan dengan hasil evaluasi pada Bab 2 sebelumnya.



TABEL 4.1.

HUBUNGAN VISI, MISI, TUJUAN, DAN SASARAN PEMBANGUNAN KABUPATEN BANDUNG DALAM RPJMD TAHUN 2016-2021

Visi: “Memantapkan Kabupaten Bandung yang Maju, Mandiri dan Berdaya Saing, melalui Tata Kelola Pemerintahan yang Baik dan Sinergi Pembangunan Perdesaan, Berlandaskan Religius, Kultural dan Berwawasan Lingkungan”

Tujuan	Indikator Kinerja Utama (IKU)	Target 2021	Sasaran	Indikator Kinerja Daerah (IKD)	Target 2021		
Misi 1: Meningkatkan kualitas sumber daya manusia							
1	Meningkatkan kualitas pendidikan dan kesehatan	Indeks Pembangunan Manusia (IPM)	72,33	1	Meningkatnya akses pendidikan formal dan non formal masyarakat	Indeks pendidikan	64,55
				2	Meningkatnya kualitas pendidikan formal dan non formal masyarakat	Persentase lembaga pendidikan formal dan non formal berakreditasi A	8,60%
						Persentase tingkat kelulusan SD/ sederajat	99,50%
						Persentase tingkat kelulusan SMP/ sederajat	98,50%
						Persentase pemustaka	3%
						Jumlah pemuda yang berprestasi di tingkat provinsi dan nasional	85
				3	Meningkatnya pelayanan bidang kesehatan	Indeks kepuasan masyarakat di bidang kesehatan	80,25
						Persentase fasilitas kesehatan yang terakreditasi	100%
				4	Meningkatnya derajat kesehatan penduduk	Indeks kesehatan	82,41





Tujuan		Indikator Kinerja Utama (IKU)	Target 2021	Sasaran		Indikator Kinerja Daerah (IKD)	Target 2021
				5	Mengoptimalkan perlindungan perempuan dan anak	Jumlah penanganan kasus kekerasan terhadap perempuan dan anak	70
2	Menurunnya tingkat kemiskinan daerah	Tingkat Kemiskinan	6,5	6	Meningkatnya jaminan perlindungan sosial masyarakat	Indeks pengeluaran	71,14
				7	Menurunnya masalah kesejahteraan sosial masyarakat	Tingkat pengangguran terbuka	9,31
						Indeks kedalaman kemiskinan	0,9
3	Mengoptimalkan pemberdayaan masyarakat desa dalam pembangunan desa	Persentase Desa Mandiri	20,74%	8	Meningkatnya pemberdayaan masyarakat dan pembangunan perdesaan	Persentase desa mandiri	16%
						Misi 2: Menciptakan pembangunan ekonomi yang berdaya saing	
4	Meningkatkan daya saing perekonomian Kabupaten Bandung	Laju Pertumbuhan Ekonomi	3,56	9	Meningkatnya daya saing sektor pertanian	Persentase pertumbuhan sektor pertanian, kehutanan, dan perikanan dalam PDRB	0,23
						Nilai tukar petani	107,36
						10	Meningkatnya transaksi pada sektor perdagangan dan jasa di Kabupaten Bandung
				11	Meningkatnya kapasitas, kapabilitas,	Persentase koperasi berkualitas	4,5





Tujuan		Indikator Kinerja Utama (IKU)	Target 2021	Sasaran	Indikator Kinerja Daerah (IKD)	Target 2021
				dan produktivitas usaha mikro, industri kecil dan menengah serta koperasi.	Persentase pertumbuhan sektor industri pengolahan dalam PDRB	-2,61
				12 Meningkatkan daya tarik wisata Kabupaten Bandung	Jumlah kunjungan wisata Persentase pertumbuhan sektor penyediaan akomodasi dan makan minum dalam PDRB	2.000.000 -2,56
					Jumlah situs/cagar budaya dalam kondisi baik	75
				13 Meningkatnya kemudahan investasi	Laju pertumbuhan investasi	13,20%
5	Mewujudkan ketahanan pangan daerah	Skor PPH Konsumsi	85,40%	14 Meningkatnya ketahanan pangan	Skor PPH konsumsi Skor PPH ketersediaan	85,4 92
Misi 3: Meningkatkan pembangunan infrastruktur dasar terpadu dengan tata ruang wilayah						
6	Meningkatkan kualitas Infrastruktur dasar yang berkelanjutan	Kualitas Pelayanan Infrastruktur	67	15 Meningkatnya aksesibilitas, kapasitas dan keselamatan terhadap pelayanan sarana dan prasarana transportasi	Moda share Level of Service (LOS) Jalan	2,25 C
				16 Meningkatnya kapasitas dan jaringan irigasi	Luas sawah yang terairi irigasi	60
				17 Meningkatnya kualitas kawasan permukiman	Akses aman terhadap air bersih Akses aman terhadap sanitasi	83 80





Tujuan		Indikator Kinerja Utama (IKU)	Target 2021	Sasaran		Indikator Kinerja Daerah (IKD)	Target 2021
						Persentase Kawasan kumuh	0,25%
				18	Meningkatnya ketersediaan, pemanfaatan, dan pengendalian pemanfaatan ruang	Persentase penggunaan lahan sesuai dengan tata ruang	58%
				19	Meningkatnya standar penanganan penanggulangan bencana	Response time terhadap kejadian kebakaran	75
						Persentase penanganan kebencanaan	100%
				20	Meningkatnya penanggulangan banjir	Luas genangan	1,5
Misi 4: Meningkatkan kualitas lingkungan hidup							
7	Menciptakan lingkungan yang serasi dan seimbang dengan memperhatikan daya dukung lingkungan, daya tampung lingkungan serta perubahan iklim	Indeks Kualitas Air	29	21	Meningkatnya pengawasan dan pengendalian terhadap pencemaran dan kerusakan lingkungan	Indeks kualitas air	29
						Indeks kualitas udara	80
						Persentase pengelolaan sampah	65%
				22	Terselenggaranya konservasi sumber daya alam	Luas ruang terbuka hijau	49,4
						Persentase ketersediaan air pada musim kemarau	0,31%
Misi 5: Mewujudkan tata kelola pemerintahan yang baik dan bersih							
8	Meningkatkan kinerja aparatur dan kelembagaan penyelenggara pelayanan publik	Indeks Reformasi Birokrasi	65,8	23	Meningkatnya kualitas kinerja aparatur dan penyelenggaraan pelayanan publik	Nilai SAKIP kabupaten	73
						Nilai maturitas Sistem Pengawasan Internal Pemerintah (SPIP)	3,05
						Indeks kepuasan masyarakat	82,73





Tujuan		Indikator Kinerja Utama (IKU)	Target 2021	Sasaran	Indikator Kinerja Daerah (IKD)	Target 2021	
				24	Meningkatnya kapasitas dan akuntabilitas pengelolaan keuangan, pendapatan dan aset daerah	Opini BPK terhadap status laporan keuangan Tingkat kemandirian fiskal	WTP 19,52
9	Meningkatkan stabilitas ketentraman dan ketertiban yang kondusif bagi pembangunan wilayah	Persentase Penurunan Gangguan Kamtibmas	25%	25	Meningkatnya ketentraman dan ketertiban masyarakat	Persentase penurunan gangguan kamtibmas Persentase penegakan Perda	25% 100%

Sumber: RPJMD Kabupaten Bandung Tahun 2016-2021; Hasil Analisis Tim Penyusun Perubahan RKPD Tahun 2021





4.2. Strategi dan Arah Kebijakan Pembangunan

Perwujudan visi dan misi Bupati selama masa menjabat perlu didukung oleh strategi dan kebijakan yang berfungsi untuk memastikan perencanaan pembangunan yang dilaksanakan dapat berjalan secara efektif dan efisien serta tepat sasaran. Strategi dan kebijakan ini merupakan suatu alat yang menjembatani antara kepala daerah sebagai pembawa visi dan misi pembangunan dengan kondisi riil di Kabupaten Bandung. Strategi dan kebijakan pembangunan di Perubahan RKPD Tahun 2021 mengadaptasi strategi dan arah kebijakan yang sudah ditetapkan dalam RPJMD Kabupaten Bandung Tahun 2016-2021 yang secara spesifik menjadi arah kebijakan untuk pembangunan di tahun 2021. Adapun keterkaitan antara tujuan, sasaran, strategi, dan arah kebijakan pembangunan dalam RPJMD Kabupaten Bandung Tahun 2016-2021 ditampilkan dalam **Tabel 4.2**.

Arah kebijakan yang terdapat dalam RPJMD Kabupaten Bandung Tahun 2016-2021 selain terikat dengan hierarki substansi perencanaan yakni dengan visi dan misi Bupati, juga terikat dengan dimensi waktu. Arah kebijakan diterjemahkan ke dalam skema tahunan dimana tidak semua arah kebijakan dilaksanakan dalam jangka waktu lima tahun, melainkan disesuaikan dengan prioritas pembangunan yang mengacu pada tema pembangunan tahunan. Hal ini dilakukan untuk memastikan pelaksanaan pembangunan tetap berjalan efektif dan efisien terhadap satuan waktu, serta mengoptimalkan penggunaan anggaran agar dapat dipergunakan sesuai dengan kapasitas dan prioritas perencanaan, sesuai dengan target yang akan dicapai pada tahun berjalan.

Dalam Perubahan RKPD Tahun 2021, arah kebijakan yang akan diterapkan sesuai dengan RPJMD Kabupaten Bandung Tahun 2016-2021 adalah sebagai berikut:

1. Perluasan penyelenggaraan pendidikan formal dan non formal;
2. Peningkatan fasilitasi pemuda berprestasi;
3. Peningkatan standar kualitas pelayanan kesehatan;
4. Peningkatan pola hidup bersih dan sehat;
5. Peningkatan pemberdayaan perempuan dan anak serta pengarusutamaan gender
6. Peningkatan daya beli masyarakat;
7. Peningkatan perluasan kesempatan kerja;
8. Peningkatan keberdayaan masyarakat dan kemandirian desa;
9. Peningkatan kualitas produk pertanian yang berdaya saing;
10. Peningkatan kualitas produk sektor perdagangan dan jasa;
11. Pengembangan komunitas dan penguatan kelembagaan berbasis ekonomi kreatif;
12. Peningkatan efektivitas prosedur perizinan investasi;
13. Peningkatan sentra produksi tanaman pangan;
14. Peningkatan ketersediaan air bersih;
15. Peningkatan kapasitas infrastruktur sanitasi lingkungan;
16. Peningkatan penyediaan rumah layak huni bagi masyarakat;
17. Optimalisasi pengendalian pencemaran dan perusakan lingkungan hidup
18. Peningkatan kualitas sumberdaya aparatur dan penilaian terhadap kinerja pemerintah daerah



19. Peningkatan kualitas perencanaan dan penganggaran terintegrasi serta menghasilkan inovasi daerah yang ditunjang oleh hasil kelitbangan;
20. Optimalisasi sumber-sumber pendapatan dan pemanfaatan aset daerah untuk mendukung peningkatan pendapatan daerah; dan
21. Meningkatkan kesiagaan aparatur ketentraman dalam mengamankan wilayah.

Dari total 31 arah kebijakan yang terdapat dalam dokumen RPJMD Kabupaten Bandung Tahun 2016-2021 untuk dilaksanakan selama lima tahun masa berlaku dokumen, hanya sebanyak 21 arah kebijakan yang diarahkan untuk dilaksanakan di tahun 2021. Hal ini dapat diinterpretasikan bahwa untuk perencanaan di tahun 2021, pembangunan akan dilaksanakan untuk memprioritaskan hal-hal yang tercantum dalam 21 poin arah kebijakan yang telah ditetapkan. Penentuan arah kebijakan tahun 2021 ini dilakukan berdasarkan tema tahunan untuk tahun 2021, yakni "***Peningkatan Kualitas Sumber Daya Manusia melalui Penguatan Sistem Kesehatan serta Pemulihan Sosial Ekonomi Daerah***". Arah kebijakan lainnya yang tidak termasuk ke dalam 21 arah kebijakan yang diarahkan untuk tahun 2021 tetap dilaksanakan tetapi dengan tingkatan prioritas dibawah 21 kebijakan tahun 2021.

Pemerintah Kabupaten Bandung menyusun kebijakan-kebijakan tambahan sebagai upaya untuk mempersiapkan Kabupaten Bandung dalam menghadapi masa pemulihan pandemi Covid-19 yang diperkirakan masih terus berlangsung sepanjang tahun 2021, dan sejalan dengan upaya adaptasi kebijakan adaptasi kebijakan baru yang ditetapkan oleh Pemerintah Pusat. Kebijakan tambahan terkait penanggulangan Covid-19 terdiri atas kebijakan yang sudah ada dalam RKPD-P Tahun 2020, kebijakan yang benar-benar baru dan kebijakan yang merupakan modifikasi dari kebijakan yang sudah ada dalam dokumen RPJMD dengan menambahkan sasaran penanggulangan Covid-19 dalam pelaksanaannya. Adapun arah kebijakan pembangunan di era adaptasi kebiasaan baru tahun 2021 tercantum dalam **Tabel 4.2**.



TABEL 4.2.
KETERKAITAN TUJUAN DAN SASARAN PEMBANGUNAN DENGAN STRATEGI DAN ARAH KEBIJAKAN TAHUN 2021

Tujuan	Sasaran	Strategi	Arah Kebijakan RPJMD	Dijalankan di 2021	Arah Kebijakan di Masa Adaptasi Kebiasaan Baru Tahun 2021
Misi 1: Meningkatkan kualitas sumber daya manusia					
Meningkatkan kualitas pendidikan dan kesehatan	Meningkatnya akses pendidikan formal dan non formal masyarakat	Peningkatan penyelenggaraan pendidikan formal dan non formal	Perluasan penyelenggaraan pendidikan formal dan non formal	V	Perluasan penyelenggaraan pendidikan formal dan non formal Perluasan dan perbaikan akses pendidikan bagi masyarakat berstandar Covid-19
	Meningkatnya kualitas pendidikan formal dan non formal masyarakat	Meningkatkan mutu dan efisiensi sekolah, serta mewujudkan pengembangan kawasan pendidikan terpadu	Peningkatan kualitas SDM pendidikan dan sarana pendidikan berakreditasi A		Peningkatan kualitas SDM Pendidikan dan sarana pendidikan berakreditasi A
		Meningkatkan prestasi pemuda dalam bidang olahraga	Peningkatan fasilitasi pemuda berprestasi	V	Perbaikan metode pembelajaran dan penambahan kurikulum berdasarkan protokol COVID-19
	Meningkatnya pelayanan bidang kesehatan	Meningkatkan kualitas SDM kesehatan, dan sarana dan prasarana penunjang pelayanan kesehatan	Peningkatan standar kualitas pelayanan kesehatan	V	Peningkatan standar kualitas pelayanan kesehatan dan penguatan <i>health security</i>
					Peningkatan kapasitas tenaga kesehatan sesuai standar penanganan Covid-19 Perluasan cakupan vaksinasi Covid-19
Meningkatnya derajat kesehatan penduduk	Meningkatkan AHH dan menurunkan angka kesakitan	Peningkatan pola hidup bersih dan sehat	V	Peningkatan pola hidup bersih dan sehat (PHBS) serta gerakan masyarakat sehat (GERMAS)	





Tujuan	Sasaran	Strategi	Arah Kebijakan RPJMD	Dijalankan di 2021	Arah Kebijakan di Masa Adaptasi Kebiasaan Baru Tahun 2021
					Standardisasi protokol kesehatan daerah bagi seluruh sektor
	Mengoptimalkan perlindungan perempuan dan anak serta pengarusutamaan gender	Meningkatkan aksesibilitas perlindungan bagi perempuan dan anak serta pengarusutamaan gender	Peningkatan pemberdayaan perempuan dan anak serta pengarusutamaan gender	V	Peningkatan pemberdayaan perempuan dan anak serta pengarusutamaan gender
Menurunnya Tingkat Kemiskinan Daerah	Meningkatnya jaminan perlindungan sosial masyarakat	Menekan tingkat pengeluaran masyarakat	Peningkatan daya beli masyarakat	V	Peningkatan daya beli masyarakat miskin dan terdampak pandemi Covid-19
	Menurunnya masalah kesejahteraan sosial masyarakat	Meningkatkan produktivitas dan kualitas tenaga kerja	Peningkatan perluasan kesempatan kerja	V	Peningkatan cakupan jaring pengaman sosial Peningkatan perluasan kesempatan kerja Perlindungan bagi pekerja dan pencari kerja di masa pemulihan Covid-19
Mengoptimalkan pemberdayaan masyarakat desa dalam pembangunan desa	Meningkatnya pemberdayaan masyarakat dan pembangunan perdesaan	Meningkatkan kualitas pemberdayaan masyarakat dan pemberdayaan desa	Peningkatan keberdayaan masyarakat dan kemandirian desa	V	Peningkatan keberdayaan masyarakat dan kemandirian desa
					Pemulihan pembangunan desa di masa pemulihan Covid-19 melalui optimalisasi padat karya Peningkatan lembaga ekonomi dan pangan desa di masa pemulihan Covid-19

Misi 2: Menciptakan pembangunan ekonomi yang berdaya saing





Tujuan	Sasaran	Strategi	Arah Kebijakan RPJMD	Dijalankan di 2021	Arah Kebijakan di Masa Adaptasi Kebiasaan Baru Tahun 2021
Meningkatkan daya saing perekonomian Kabupaten Bandung	Meningkatnya daya saing sektor pertanian	Peningkatan produksi dan komoditas pertanian unggulan	Peningkatan kualitas produk pertanian yang bedaya saing	V	Peningkatan kualitas produk pertanian yang bedaya saing
	Meningkatnya transaksi pada sektor perdagangan dan jasa di Kabupaten Bandung	Meningkatkan produktivitas sektor perdagangan dan jasa	Peningkatan kualitas produk sektor perdagangan dan jasa	V	Peningkatan daya saing pelaku usaha sektor perdagangan dan jasa
	Meningkatnya kapasitas, kapabilitas, dan produktivitas industri mikro serta koperasi	Mengembangkan sentra dan klaster pengembangan KUMKM-IKM dan koperasi unggulan berbasis ekonomi kreatif	Pengembangan komunitas dan penguatan kelembagaan berbasis ekonomi kreatif	V	Peningkatan pemanfaatan teknologi dalam penguatan resiliensi UMKM dalam kondisi krisis
					Peningkatan implementasi standar prosedur kesehatan Covid-19 dalam aktifitas ekonomi masyarakat
	Meningkatnya daya tarik wisata Kabupaten Bandung	Peningkatan jumlah destinasi obyek wisata	Pengembangan dan peningkatan kualitas objek wisata di Kabupaten Bandung		Peningkatan kualitas objek wisata di Kabupaten Bandung yang berstandar kesehatan Pengembangan kawasan wisata budaya baru
	Meningkatnya kemudahan investasi	Menyederhanakan prosedur perizinan investasi	Peningkatan efektivitas prosedur perizinan investasi	V	Peningkatan efektivitas prosedur perizinan investasi Peningkatan cakupan relaksasi pajak
		Meningkatnya ketahanan pangan			V





Tujuan	Sasaran	Strategi	Arah Kebijakan RPJMD	Dijalankan di 2021	Arah Kebijakan di Masa Adaptasi Kebiasaan Baru Tahun 2021	
Mewujudkan ketahanan pangan daerah		Mengembangkan keanekaragaman tanaman pangan	Peningkatan sentra produksi tanaman pangan		Peningkatan ketersediaan, distribusi, konsumsi, dan keamanan pangan daerah	
					Peningkatan sinergitas penanganan daerah rawan pangan	
Misi 3: Meningkatkan pembangunan infrastruktur dasar terpadu tata ruang wilayah						
Meningkatkan kualitas infrastruktur dasar yang berkelanjutan	Meningkatnya aksesibilitas, kapasitas dan keselamatan terhadap pelayanan sarana dan prasarana transportasi	Meningkatkan kualitas dan kuantitas sarana transportasi publik	Pengembangan sistem angkutan publik secara terpadu		Pengembangan sistem angkutan publik secara terpadu	
	Meningkatnya kapasitas dan jaringan irigasi	Meningkatkan kualitas dan kapasitas jaringan irigasi	Peningkatan sistem pengelolaan irigasi partisipatif		Peningkatan sistem pengelolaan irigasi partisipatif	
	Meningkatnya kualitas kawasan permukiman	Meningkatkan cakupan pelayanan air bersih	Meningkatkan ketersediaan air bersih	Peningkatan ketersediaan air bersih	V	Peningkatan ketersediaan air bersih
		Meningkatkan kualitas dan cakupan pelayanan sanitasi	Meningkatkan kualitas sanitasi lingkungan	Peningkatan kapasitas infrastruktur sanitasi lingkungan	V	Peningkatan kapasitas infrastruktur sanitasi lingkungan
	Meningkatnya ketersediaan, ketidaksesuaian	Meningkatkan kualitas permukiman penduduk	Meningkatkan penyediaan rumah layak huni bagi masyarakat	Peningkatan penyediaan rumah layak huni bagi masyarakat	V	Peningkatan penyediaan rumah layak huni bagi masyarakat
					Peningkatan sosialisasi, edukasi, dan keterbukaan informasi publik terkait penanganan pandemi Covid-19	
					Peningkatan efektivitas pemanfaatan ruang	





Tujuan	Sasaran	Strategi	Arah Kebijakan RPJMD	Dijalankan di 2021	Arah Kebijakan di Masa Adaptasi Kebiasaan Baru Tahun 2021
	pemanfaatan, dan pengendalian pemanfaatan ruang	rencana tata ruang dengan pemanfaatan ruang			
	Meningkatnya standar penanganan penanggulangan bencana	Meningkatkan upaya pencegahan kebakaran	Peningkatan kesiagaan dan pencegahan bahaya kebakaran		Peningkatan kesiagaan dan pencegahan bahaya kebakaran
		Meningkatkan upaya mitigasi dan adaptasi terhadap bencana	Peningkatan upaya pencegahan terjadinya bencana dan dampak bencana		Peningkatan upaya pencegahan terjadinya bencana dan dampak bencana
	Meningkatnya penanggulangan banjir	Meningkatkan pengelolaan sumber daya air	Peningkatan infrastruktur rawan banjir		Peningkatan infrastruktur rawan banjir
Misi 4: Meningkatkan kualitas lingkungan hidup					
Menciptakan lingkungan yang serasi dan seimbang dengan memperhatikan daya dukung lingkungan, daya tampung lingkungan serta perubahan iklim	Meningkatnya pengawasan dan pengendalian terhadap pencemaran dan kerusakan lingkungan	Pembinaan, pengawasan, dan pengendalian pencemaran lingkungan	Optimalisasi pengendalian pencemaran dan perusakan lingkungan hidup*	V	Optimalisasi pengendalian pencemaran dan perusakan lingkungan hidup
	Terselenggaranya konservasi sumber daya alam	Meningkatkan ketersediaan ruang terbuka hijau	Peningkatan ketersediaan ruang terbuka hijau yang dikelola pemerintah, masyarakat dan dunia usaha*		Peningkatan ketersediaan ruang terbuka hijau yang dikelola pemerintah, masyarakat, dan dunia usaha
Misi 5: Mewujudkan tata kelola pemerintahan yang baik dan bersih					
Meningkatkan kinerja aparatur dan	Meningkatnya kualitas kinerja aparatur dan	Melakukan evaluasi kinerja aparatur	Peningkatan kualitas sumber daya aparatur	V	Peningkatan kualitas sumber daya aparatur dan penilaian





Tujuan	Sasaran	Strategi	Arah Kebijakan RPJMD	Dijalankan di 2021	Arah Kebijakan di Masa Adaptasi Kebiasaan Baru Tahun 2021
kelembagaan penyelenggara pelayanan publik	penyelenggaraan pelayanan publik	pemerintah dan memberlakukan sistem <i>reward and punishment</i>	dan penilaian terhadap kinerja aparatur pemerintah daerah		terhadap kinerja aparatur pemerintah daerah Peningkatan kerja sama multisektoral dalam penanganan Covid-19
		Operasi sistem perencanaan dan penganggaran kelitbangan	Peningkatan kualitas perencanaan dan penganggaran terintegrasi, serta menghasilkan inovasi daerah yang ditunjang oleh hasil kelitbangan	V	Peningkatan kualitas perencanaan dan penganggaran terintegrasi, serta menghasilkan inovasi daerah yang ditunjang oleh hasil kelitbangan Penguatan kebijakan dan regulasi dalam mengawal pemulihan Covid-19 (kelembagaan, SOP, koordinasi, dll)
		Peningkatan sistem pengawasan pengendalian internal	Penguatan aparatur dan sistem pengawasan pengendalian internal		Penguatan aparatur dan sistem pengawasan pengendalian internal
	Meningkatnya kapasitas pengelolaan keuangan, pendapatan, dan aset daerah	Meningkatkan akuntabilitas pengelolaan keuangan dan aset daerah	Optimalisasi sumber-sumber pendapatan dan pemanfaatan aset daerah untuk mendukung peningkatan pendapatan daerah	V	Optimalisasi sumber-sumber pendapatan dan pemanfaatan aset daerah untuk mendukung peningkatan pendapatan daerah
Meningkatkan stabilitas ketentraman yang kondusif bagi pembangunan wilayah	Meningkatnya ketentraman dan ketertiban masyarakat	Meminimalisasi terjadinya ancaman terhadap ketentraman	Meningkatkan kesiagaan aparatur ketentraman dalam mengamankan wilayah	V	Meningkatkan kesiapsiagaan aparatur dalam penanganan keamanan dan ketertiban wilayah saat PPKM Covid-19





Tujuan	Sasaran	Strategi	Arah Kebijakan RPJMD	Dijalankan di 2021	Arah Kebijakan di Masa Adaptasi Kebiasaan Baru Tahun 2021
		dan ketertiban masyarakat			

Sumber: RPJMD Kabupaten Bandung Tahun 2016-2021; Hasil Analisis Tim Penyusun Perubahan RKPD Tahun 2021





Berkaitan dengan adanya permasalahan strategis yang perlu ditangani di tahun 2021, yakni pemulihan ekonomi dan kesehatan masyarakat di masa pandemi Covid-19, maka Pemerintah Kabupaten Bandung menyusun kebijakan pembangunan yang khusus berkaitan dengan adaptasi kebiasaan baru. Penyusunan kebijakan ini bertujuan untuk memberikan acuan bagi pelaksanaan pembangunan yang secara spesifik menasar pada pemulihan Covid-19. Adapun kebijakan yang disusun terbagi atas 2 (dua) bagian, yakni kebijakan penguatan sistem kesehatan dan kebijakan pemulihan ekonomi daerah.

4.2.1. Penguatan Sistem Kesehatan Daerah

Dalam mempercepat pemulihan kesehatan masyarakat, Indonesia per Januari 2021 sudah melakukan program vaksinasi secara bertahap dengan target kalangan masyarakat prioritas. Sesuai dengan instruksi Presiden untuk Program Vaksinasi Covid-19, vaksin diberikan secara gratis, yakni masyarakat tidak dikenakan biaya sama sekali. Untuk menyukseskan program tersebut, pemerintah daerah diarahkan untuk memprioritaskan program vaksinasi mulai tahun anggaran 2021 dan direncanakan program tersebut akan berlanjut hingga tahun 2022.

Pada implementasinya, gelombang 1 vaksinasi mencakup periode Januari-April 2021 untuk petugas kesehatan, petugas public, dan lansia. Sedangkan gelombang 2 vaksinasi adalah April 2021 hingga Maret 2022 untuk masyarakat rentan dan masyarakat lainnya (Kementerian Kesehatan RI, 2021). Meski program vaksinasi telah berjalan secara bertahap di Indonesia, pemerintah daerah diarahkan untuk terus mengadvokasi penerapan 3M ke masyarakat, yaitu memakai masker, menjaga jarak dan mencuci tangan.

Rincian kebijakan prioritas penanganan Covid-19 yang diterapkan oleh Pemerintah Bandung mencakup aspek preventif, kuratif, dan promotif. Adapun rincian kebijakan prioritas tersebut adalah sebagai berikut.

1. Preventif, yakni meliputi kebijakan pencegahan sebagai berikut.
 - a. Reformasi Sistem Kesehatan Daerah
 - b. Reformasi Sistem Perlindungan Sosial. Upaya yang dilakukan meliputi Disinfeksi dan Pemasangan Sarana CTPS di Tempat Umum. Secara lebih rinci, kegiatan yang dilakukan mencakup:
 - i. Desinfeksi di Tempat Umum (Terminal, pasar, sekolah, perkantoran dll) melalui kemitraan dengan Organisasi Profesi, BUMN, dan Swasta dalam rangka Pencegahan dan Penanganan COVID-19
 - ii. Pemasangan sarana CTPS di tempat umum disertai edukasi cuci tangan yang benar dan gerakan bersih-bersih
 - c. Peningkatan surveilans bagi seluruh masyarakat Kabupaten Bandung. Kebijakan Pemerintah Kabupaten Bandung dalam hal ini Dinas Kesehatan untuk Pencegahan dan Pengendalian Penularan Covid-19 serta dalam rangka meningkatkan surveilans bagi seluruh masyarakat Kabupaten Bandung dilakukan dengan cara:
 - i. *Testing* (Test), meliputi:
 - Pembentukan jejaring lab. pemeriksa COVID-19



- Percepatan tes COVID-19 bagi yang bergejala (suspek)
 - ii. *Tracing* (pelacakan), meliputi:
 - Penguatan PE dan pelacakan kontak
 - Pemantauan karantina kontak erat
 - iii. *Isolate* (Isolasi), meliputi:
 - Isolasi mandiri, isolasi di RS darurat, isolasi di RS rujukan
 - Karantina mandiri bagi kontak erat
 - iv. *Treatment* (Penanganan), meliputi:
 - Penyiapan RS darurat, RS perawatan, dan RS rujukan COVID-19
 - Pengobatan simptom, suportif, penyakit komorbid.
 - d. Mengembangkan jaring pengaman sosial mandiri maupun dengan pemerintah
 - e. Penegakan hukum protokol kesehatan di setiap jenjang aktivitas masyarakat
 - f. Peningkatan cakupan vaksinasi Covid-19 di masyarakat Kabupaten Bandung
2. Promotif, yakni meliputi kebijakan peningkatan sebagai berikut.
- a. Reformasi Sistem Kesiapsiagaan Penanggulangan Risiko Bencana
 - b. Advokasi 5M. Kebijakan Advokasi 5 M meliputi penyebaran Informasi Kesehatan dan Edukasi Masyarakat Tentang Covid-19 dan pencegahan dengan 5 M, kegiatan yang dapat dilakukan diantaranya:
 - i. Pembuatan Poster Digital Untuk Masyarakat
 - ii. Membuat Pedoman Bagi tenaga kesehatan, masyarakat, dan Kelompok Rentan
 - iii. Kampanye Beribadah Ramadhan Sehat dan Ajakan Tidak Mudik.
 - iv. Membuat Iklan Layanan Masyarakat
 - v. Kampanye pakai 5 M dan Perilaku Hidup Bersih dan Sehat
 - vi. Kampanye adaptasi kebiasaan baru
 - c. Advokasi vaksinasi
 - d. Advokasi Gerakan Masyarakat ber-Perilaku Hidup Bersih dan Sehat (GERMAS). Kebijakan ini dapat diimplementasi dengan kegiatan sebagai berikut.
 - i. GERMAS di semua tatanan dengan adaptasi kebiasaan baru
 - ii. Dilakukan semua sektor mulai dari pusat, provinsi, kab/kota, puskesmas serta kelompok-kelompok masyarakat
 - iii. Edukasi & Perilaku Hidup Sehat di berbagai media
 - iv. Penyusunan regulasi GERMAS tingkat Kabupaten
 - v. Advokasi ke pemangku kebijakan, tokoh masyarakat, tokoh agama dan lain-lain untuk menggalakkan GERMAS
 - e. Kerjasama dengan komunitas dalam rangka peningkatan kewaspadaan Covid-19. Kebijakan ini dapat diimplementasi dengan kegiatan sebagai berikut.
 - i. Senam Virtual
 - ii. Poster bagi remaja



- iii. Lomba vlog bersih lingkungan
 - iv. Komunitas gizi, ibu dan anak untuk cegah COVID-19
 - v. Kemitraan dunia usaha, swasta
 - vi. Gerakan Masyarakat 5 M (GEMA 5 M)
 - vii. Kampanye Pencegahan COVID-19 Pelajar Kabupaten Bandung
 - viii. Kampanye #satukertascegahcovid
 - ix. Kampanye bersama mahasiswa Cegah COVID19
 - x. Gerakan Bersih Sekolah dan Giat Bersih Tempat Ibadah
 - xi. Dukungan pencegahan COVID-19 pada PMI
3. Kuratif, yakni meliputi kebijakan penyembuhan sebagai berikut.
- a. Peningkatan kapasitas daya tampung fasilitas kesehatan untuk penyintas Covid-19
 - b. Penyintas Covid-19 Tanpa Gejala diisolasi secara mandiri dengan pendampingan tenaga/kader kesehatan setempat

4.2.2. Pemulihan Ekonomi Daerah

Pada tahun 2021, upaya pemulihan ekonomi masyarakat meliputi 2 langkah, yakni melalui 3 (tiga) pilar pemulihan ekonomi dan program strategis penanggulangan kemiskinan berbasis pemberdayaan masyarakat desa. Penjelasan masing-masing upaya tersebut adalah sebagai berikut.

4.2.2.1. Pilar Pemulihan Ekonomi Daerah

Pada tahun 2021, pembangunan Kabupaten Bandung berfokus pada fase pemulihan perekonomian dan kesehatan masyarakat. Berkaitan dengan pemulihan perekonomian masyarakat lebih khususnya berkaitan dengan penguatan UMKM dan koperasi, pengembangan logistik pangan, dan penguatan investasi pariwisata serta pengembangan pusat inovasi melalui kerjasama pentahelix. Ketiga skenario pemulihan tersebut saling terintegrasi untuk mendorong pemulihan perekonomian masyarakat yang inklusif di Kabupaten Bandung. Rincian masing-masing skenario adalah sebagai berikut.



GAMBAR 4.1
PILAR PEMULIHAN EKONOMI KABUPATEN BANDUNG

Sumber: Hasil Analisis Bappeda Kabupaten Bandung, 2021

1. Penguatan UMKM dan Koperasi

Kontribusi sektor industri pengolahan terhadap PDRB Kabupaten Bandung sebesar 53%. Peranan pemerintah Kabupaten Bandung dalam intervensi sektor industri pengolahan difokuskan pada industri kecil, terutama pada UMKM yang disinergiskan oleh koperasi sebagai salah satu bentuk kelembagaan ekonomi masyarakat. Dalam skenario ini, peranan pemerintah adalah menjaga kontinuitas produksi dan mengembangkan diferensiasi produk, membangun rintisan *end-to-end system* dalam pemasaran produk UMKM berbasis digital, serta mengembangkan pusat inovasi dan inkubasi bisnis menjadi kerangka prioritas ketahanan ekonomi lokal.

Skenario penguatan UMKM dan koperasi terdiri atas struktur prioritas kebijakan yang saling berkesinambungan. Keempat prioritas kebijakan ini menjadi penunjang dalam pembentukan klaster-klaster industri. Prioritas kebijakan penguatan UMKM dan koperasi terdiri atas:

- a. Kontinuitas produksi dan diferensiasi produk UMKM, yang diwujudkan dengan:
 - i. Pendampingan dan konsultasi pelaku UMKM;
 - ii. Fasilitasi penguatan kontinuitas ketersediaan sarana produksi;
 - iii. Penguatan kolaborasi dan kerjasama dengan berbagai stakeholder meliputi: perguruan Tinggi, perbankan atau institusi lainnya sebagai upaya pendampingan diferensiasi produk dan teknologi produksi;
 - iv. Pengembangan standar dan protokol kesehatan dalam produksi produk; dan,
 - v. Fasilitasi sertifikasi produk.
- b. Pembangunan sistem *end-to-end business*, yang diwujudkan dengan:
 - i. Pengembangan digitalisasi pemasaran produk UMKM (e-Commerce);
 - ii. Penguatan kolaborasi dan kerjasama dengan KADIN, perbankan atau institusi lainnya sebagai upaya pendampingan pemasaran;
 - iii. Penguatan branding produk UMKM;



- iv. Pengembangan koperasi produksi digital; dan
- c. Penguatan Pemodalan UMKM, yang diwujudkan dengan:
 - i. Fasilitasi pengembangan Kerjasama perkreditan (*business matching*) dengan perbankan;
 - ii. Penguatan lembaga BPR sebagai lembaga penyalur kredit usaha kecil;
 - iii. Penguatan kolaborasi dan kerjasama dengan KADIN atau Lembaga pemodalan lainnya.
- d. Pengembangan pusat inovasi dan inkubasi bisnis, yang diwujudkan dengan:
 - i. Pendampingan dan konsultasi pelaku UMKM (inkubasi bisnis);
 - ii. Pemetaan pengembangan *business matching*;
 - iii. Penguatan kolaborasi dan kerjasama dengan Perguruan Tinggi atau institusi lainnya sebagai transfer teknologi produksi dan diferensiasi produk, pemasaran, dan branding;
 - iv. Penguatan database UMKM; dan
 - v. Penelitian dan pengembangan produk berorientasi ekspor dan substitusi impor.

2. Pengembangan Logistik Pangan

Sementara itu, pengembangan logistik pangan dititikberatkan pada peningkatan aksesibilitas pangan bagi masyarakat Kabupaten Bandung, juga pada peningkatan kesejahteraan petani. Titik fokus pada pengembangan logistik pangan adalah menata dan memperkuat rantai pasok pangan dalam pendekatan deglobalisasi pangan, yakni penguatan produksi pangan lokal. Hal ini dilakukan untuk meningkatkan swasembada pangan sebagai akibat dampak terganggunya jalur distribusi pangan masuk ke wilayah Kabupaten Bandung. Pembatasan perdagangan ekspor-impor di wilayah Indonesia yang mengakibatkan daerah perlu memperkuat ketahanan pangan sendiri melalui pengembangan logistik pangan. Selain itu, menghadapi tantangan adanya paparan virus COVID-19, pemerintah juga perlu mulai mensosialisasikan pergeseran preferensi pangan masyarakat terhadap healthy food untuk meningkatkan imunitas masyarakat. Upaya lainnya yang dapat dilakukan oleh pemerintah adalah mengelola ketahanan pangan rumah tangga, menjaga kontinuitas produksi dan ketersediaan produk pangan, menata distribusi pangan, mensosialisasikan program B2SA dan mengendalikan stabilitas harga pangan.

Melalui kebijakan pengembangan logistik pangan, diharapkan dapat menciptakan kepastian harga pasar, informasi pasokan yang tersedia, transparansi biaya transaksi, dan konsumsi pangan sehat bernutrisi. Sebagai tahap awal pengembangan sistem logistik pangan Kabupaten Bandung, pemerintah menyusun arah kebijakan prioritas program/kegiatan untuk Tahun 2022, antara lain:

- a. Penguatan sub-sistem produksi pangan melalui penguatan teknologi produksi dan pendampingan desiminasi teknologi dari lembaga penelitian dan perguruan tinggi.
- b. Penguatan kelembagaan simpul pangan tingkat kabupaten.
- c. Penguatan kelembagaan simpul pangan pada lingkungan masyarakat terendah.
- d. Pengembangan kolaborasi dan kerjasama dengan perguruan tinggi, BULOG, perusahaan layanan pengiriman.
- e. Penguatan database pangan real-time dan faktual.





3. Penguatan Investasi Pariwisata

Sektor pariwisata sebagai salah satu sektor yang paling terdampak akibat pandemi COVID-19 menjadi komponen yang juga harus diintervensi dalam rangka pemulihan ekonomi. Kabupaten Bandung memiliki banyak objek wisata, khususnya wisata alam, perlu menerapkan kebijakan baru berkaitan dengan menghidupkan kembali sektor pariwisata. Dalam hal ini, pemerintah perlu menyusun dan menerapkan protokol kesehatan di sektor pariwisata demi mendorong perubahan layanan kepariwisataan. Layanan ini termasuk di dalamnya adalah perhotelan, restoran, dan jasa-jasa lainnya. Kebijakan lainnya adalah membangun kembali kepercayaan bersama antara pemerintah dan sektor swasta, memperkuat kolaborasi antar stakeholder, dan menata kawasan pariwisata berbasis *cleanliness, health, dan safety*.

Untuk mampu menguatkan kembali investasi di bidang pariwisata Kabupaten Bandung, ditetapkan 3 (tiga) tahapan prioritas kebijakan yang mampu menunjang penguatan investasi pariwisata. Ketiga prioritas kebijakan tersebut yaitu:

- a. Pengembangan *branding* wisata
 - i. Penyusunan dan penerapan protokol CHS (*cleanliness, health, safety*) wisata untuk hotel, restoran, gerai produk wisata, dan kawasan wisata;
 - ii. Pengembangan branding destinasi wisata;
 - iii. Promosi wisata; dan
 - iv. Penguatan kerjasama dan keterlibatan komunitas wisata, masyarakat, dan institusi lainnya dalam branding wisata.
- b. Penataan Kawasan wisata
 - i. Penguatan keterlibatan dan kerjasama dengan komunitas wisata, masyarakat, dan institusi (PTPN, Perhutani) atau pihak swasta lainnya dalam penataan kawasan wisata;
 - ii. Penataan lingkungan wisata.
 - iii. Penataan gerai produk wisata.
 - iv. Aktivasi pusat informasi pariwisata.
 - v. Penyusunan masterplan kawasan wisata.
- c. Penguatan investasi pariwisata
 - i. Penyusunan profil dan proposal investasi kawasan unggulan Kabupaten Bandung.
 - ii. *Business matching* pelaku dan stakeholder wisata.

4.2.2.2. Penanggulangan Kemiskinan Berbasis Pemberdayaan Masyarakat Desa

Program strategis Penanggulangan Kemiskinan berbasis Pemberdayaan Masyarakat Desa dilaksanakan melalui “Bantuan Keuangan Khusus kepada Desa” pada sektor-sektor ekonomi produktif yang dapat menguatkan ekonomi kerakyatan. Program strategis ini ditujukan untuk meningkatkan akses pembiayaan skala mikro bagi masyarakat dan pelaku usaha, membantu peningkatan pemberdayaan ekonomi dan produktivitas masyarakat dan membantu peningkatan pendapatan dan kesejahteraan masyarakat, sehingga pada akhirnya dapat menumbuhkembangkan perekonomian rakyat menjadi tangguh, berdaya, dan mandiri.



Pada implementasinya, program ini mengacu pada peraturan-peraturan sebagai berikut.

1. UU Nomor 1 Tahun 2013 tentang Lembaga Keuangan Mikro;
2. UU Nomor 23 Tahun 2014 tentang Pemerintahan Daerah;
3. UU Nomor 6 Tahun 2014 tentang Desa;
4. UU Nomor 11 Tahun 2020 tentang Cipta Kerja;
5. Peraturan Pemerintah Nomor 12 Tahun 2019 Tentang Pengelolaan Keuangan Daerah;
6. Peraturan Pemerintah Nomor 7 Tahun 2021 tentang Kemudahan, Perlindungan, dan Pemberdayaan Koperasi dan Usaha Mikro, Kecil dan Menengah
7. Peraturan Pemerintah Nomor 11 Tahun 2021 tentang Badan Usaha Milik Desa;
8. Peraturan Menteri Dalam Negeri Nomor 20 Tahun 2018 Tentang Pengelolaan Keuangan Desa;
9. Peraturan Menteri Dalam Negeri Nomor 17 Tahun 2021 tentang Pedoman Penyusunan Rencana Kerja Pemerintah Daerah Tahun 2022.

Adapun tujuan dan sasaran program strategis Penanggulangan Kemiskinan berbasis Pemberdayaan Masyarakat Desa:

1. Meningkatkan partisipasi aktif masyarakat untuk terlibat dalam proses perencanaan, pelaksanaan, dan evaluasi pembangunan Kabupaten Bandung baik di bidang sosial kemasyarakatan (daya tahan), bidang pemberdayaan ekonomi (daya saing dan daya tarik), maupun bidang pembangunan sarana dan prasarana dasar (daya lestari).
2. Mengakselerasi pengembangan aktivitas usaha masyarakat berbasis klaster ekonomi dan pemberdayaan lembaga kemasyarakatan desa, pelaku usaha mikro serta koperasi guna meningkatkan kewirausahaan dan skala ekonomi masyarakat, menciptakan kemandirian masyarakat dan meningkatkan kesejahteraan.
3. Meningkatkan keberdayaan masyarakat melalui penguatan ketahanan ekonomi keluarga.
4. Mengoptimalkan pemanfaatan sumberdaya alam dan lingkungan berbasis masyarakat.

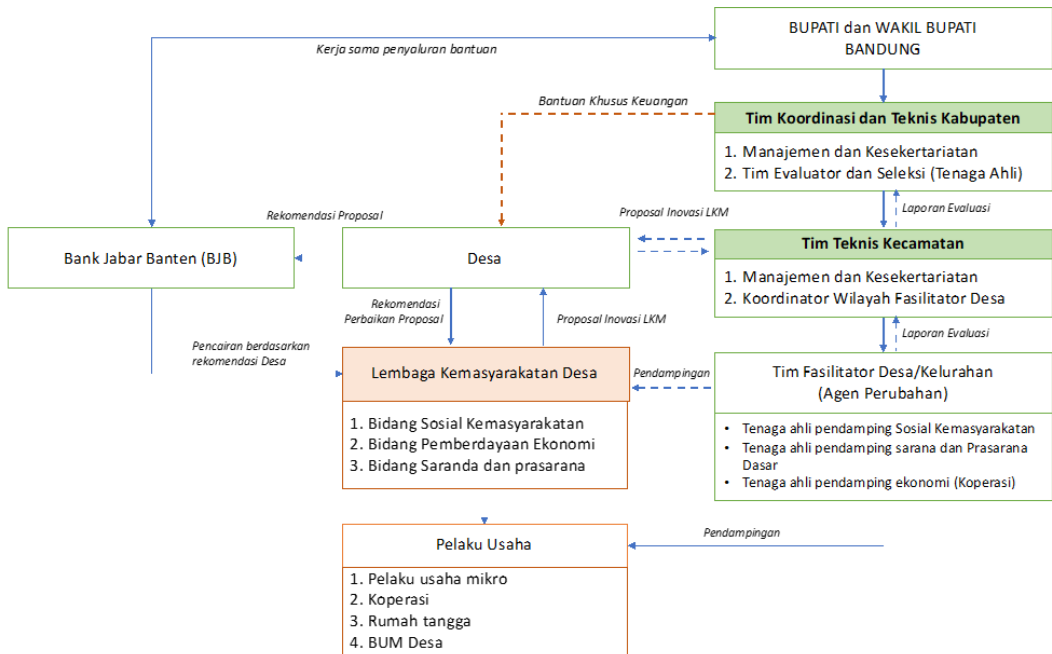
Pembangunan Ekonomi Masyarakat diarahkan untuk meningkatkan kemandirian masyarakat dalam berwirausaha, melalui:

1. Pengembangan dan pemberdayaan usaha dalam bentuk Koperasi dan/atau bentuk lembaga ekonomi mikro lainnya.
2. Pemberdayaan UMKM, industri rumah tangga, industri kreatif, usaha pertanian, peternakan, dan perkebunan, serta usaha ekonomi produktif lainnya.
3. Mengoptimalkan peran aktif lembaga kemasyarakatan desa dalam sektor ekonomi.
4. Mendorong pelaku usaha mikro untuk ikut serta dalam koperasi dalam upaya meningkatkan skala ekonomi.
5. Menintegrasikan aktivitas ekonomi BUM Desa dengan Koperasi dan pelaku usaha mikro untuk meningkatkan skala ekonomi pelaku usaha.
6. Menjembatani pemasaran produk pelaku usaha mikro dan kecil melalui kemitraan usaha dengan Koperasi, Koperasi Desa, dan Koperasi produksi lainnya.





7. Meningkatkan keterlibatan filantropi dalam pemberdayaan usaha ekonomi produktif.
8. Meningkatkan peran serta Perguruan Tinggi dan atau Lembaga Penelitian dalam mengembangkan pusat inovasi dan co-working space di tingkat masyarakat sebagai wadah transfer pengetahuan dan teknologi guna meningkatkan skala ekonomi koperasi dan pelaku usaha mikro.



GAMBAR 4.2
KELEMBAGAAN PROGRAM PENANGGULANGAN KEMISKINAN BERBASIS
PEMBERDAYAAN MASYARAKAT DESA

Sumber: Hasil Analisis Bappeda Kabupaten Bandung, 2021

Alternatif mekanisme penyaluran dana APBD Kabupaten Bandung dalam program ini dapat berupa: 1) Bantuan Keuangan Khusus kepada Desa, dan 2) Kerja sama dengan Perbankan (BJB dan/atau perbankan BUMN lainnya) (lihat **Gambar 4.2**). Sedangkan peruntukan program ini terutama digunakan untuk pembinaan, pendampingan, pengendalian, dan pengawasan. Beberapa Langkah yang perlu dilakukan adalah sebagai berikut.

1. Pemerintah Kabupaten Bandung perlu menetapkan Peraturan Bupati:
 - a. Bantuan Keuangan Khusus kepada Desa,
 - b. Pedoman Petunjuk Teknis Penyaluran, Pemanfaatan, Pembinaan dan Pengendalian Bantuan Keuangan.
2. Menu Kegiatan menjadi bagian dalam SIPD yang diprioritaskan untuk program pembinaan, pendampingan, pengendalian, dan pengawasan bagi pengembangan lembaga keuangan mikro.



- Perangkat Daerah: DPMD, DiskopUKM, Disperindag, Bagian Perekonomian Setda, dan Kecamatan & Kelurahan.

Bantuan Keuangan Khusus Desa	Kerja sama dengan BPR dan Perbankan
<p>Definisi: bantuan yang diberikan kepada desa berupa uang yang bersumber dari anggaran pendapatan dan belanja daerah yang peruntukannya dan pengelolaannya ditetapkan oleh pemerintah daerah.</p> <ol style="list-style-type: none"> Pemerintah Kabupaten Bandung perlu menetapkan Peraturan Bupati tentang Bantuan Keuangan Khusus pada Desa. Menu Kegiatan menjadi bagian dalam SIPD yang diprioritaskan untuk program pemberdayaan ekonomi masyarakat. Kepala Desa menyusun usulan penyaluran dana kepada Perangkat Daerah yang membidangi PMD dan Keuangan Daerah berdasarkan rekomendasi dari Tim Evaluator Independen hasil seleksi proposal bisnis koperasi dan pelaku usaha mikro. 	<p>Dana salur berupa Hibah bergulir kepada Lembaga Keuangan Mikro dan Pelaku Usaha Mikro dan Kecil.</p> <ol style="list-style-type: none"> Pemerintah Kabupaten Bandung perlu menetapkan Peraturan Bupati tentang Mekanisme kerja sama dengan BPR atau Perbankan lainnya, terutama terkait dengan indikator koperasi dan pelaku usaha penerima, bunga, dan agunan pinjaman. BPR atau perbankan dapat menyalurkan dana atas dasar hasil rekomendasi dari Tim Evaluator.

GAMBAR 4.3

RINCIAN ALTERNATIF MEKANISME PENYALURAN APBD KABUPATEN BANDUNG

Sumber: Hasil Analisis Bappeda Kabupaten Bandung, 2021

4.3. Prioritas Pembangunan

4.3.1. Prioritas Pembangunan Nasional Tahun 2021

Untuk tahun 2021, Pemerintah Nasional dalam Rencana Kerja Pembangunan (RKP) Tahun 2021 mengusung tema **“Mempercepat Pemulihan Ekonomi dan Reformasi Sosial”** yang didukung oleh 4 (empat) fokus pembangunan tahun 2021, yaitu pemulihan industri, wisata, dan investasi; reformasi sistem kesehatan nasional; reformasi sistem perlindungan sosial; dan reformasi sistem ketahanan bencana. Perwujudan tema tahun 2021 dilaksanakan melalui 7 (tujuh) Prioritas Nasional RKP 2021 yang merupakan tujuh agenda pembangunan dalam RPJMN Tahun 2020-2024, dengan penekanan terhadap PN 1. Memperkuat Ketahanan Ekonomi untuk Pertumbuhan Berkualitas dan Berkeadilan, PN 3. Meningkatkan sumber daya manusia berkualitas dan berdaya saing, PN 5. Memperkuat infrastruktur untuk mendukung pembangunan ekonomi dan pelayanan dasar, dan PN 6. Membangun lingkungan hidup, meningkatkan ketahanan bencana, dan perubahan iklim. Penjelasan mengenai ketujuh Prioritas Nasional dan turunannya dalam Program Prioritas Nasional adalah sebagai berikut:

Mengacu pada tema, fokus, dan sasaran pembangunan tahun 2021, maka arah kebijakan yang akan ditempuh pada RKP 2021 adalah percepatan pemulihan ekonomi dan reformasi sosial dengan menitikberatkan pelaksanaan pembangunan pada pemulihan industri dan perdagangan, pariwisata, dan investasi; reformasi sistem kesehatan nasional melalui penguatan Gerakan



Masyarakat Hidup Sehat (Germas), *health security*, dan sumber daya sektor kesehatan; reformasi sistem perlindungan sosial melalui peningkatan akurasi penyaluran dan integrasi berbagai program bantuan dan jaminan sosial; serta reformasi sistem ketahanan bencana melalui peningkatan kesiapsiagaan di masa prabencana dan penguatan sistem operasi tanggap darurat, baik bencana alam maupun bencana nonalam.

TABEL 4.3.
PRIORITAS DAN PROGRAM PRIORITAS RENCANA KERJA PEMERINTAH TAHUN 2021

Prioritas Nasional	Kebijakan Prioritas Nasional	Program Prioritas Nasional
Memperkuat ketahanan ekonomi untuk pertumbuhan yang berkualitas dan berkeadilan	<ol style="list-style-type: none">1. Memperkuat ketahanan ekonomi di tengah kondisi ekonomi global yang berjalan lambat akibat pandemi COVID-192. Menjalankan program ketersediaan akses dan kualitas pangan3. Penguatan penyediaan energi yang terjangkau4. Penguatan daya saing industri melalui peningkatan akses ke pasar ekspor5. Pemulihan pariwisata nasional dengan meningkatkan konektivitas6. Perluasan pemasaran, serta diversifikasi destinasi pariwisata7. Penguatan dukungan kepastian usaha, perluasan investasi, serta efisiensi distribusi dan perdagangan	<ol style="list-style-type: none">1. Pemenuhan kebutuhan energi dengan mengutamakan peningkatan energi baru dan terbarukan (EBT)2. Peningkatan kuantitas/ketahanan air untuk mendukung pertumbuhan ekonomi3. Peningkatan ketersediaan akses dan kualitas konsumsi pangan4. Peningkatan pengelolaan kemaritiman, perikanan, dan kelautan5. Penguatan kewirausahaan, usaha mikro, menengah (UMKM), dan koperasi6. Peningkatan nilai tambah, lapangan kerja, dan investasi di sektor riil, dan industrialisasi7. Peningkatan ekspor bernilai tambah tinggi dan penguatan tingkat kandungan dalam negeri (TKDN)8. Penguatan pilar pertumbuhan dan daya saing ekonomi
Mengembangkan wilayah untuk mengurangi kesenjangan dan menjamin pemerataan	<ol style="list-style-type: none">1. Mempercepat pemulihan dampak pandemi COVID-192. Melanjutkan transformasi sosial ekonomi3. Mengoptimalkan keunggulan kompetitif wilayah4. Meningkatkan pemerataan kualitas hidup antarwilayah	<ol style="list-style-type: none">1. Pembangunan wilayah Sumatera2. Pembangunan wilayah Jawa-Bali3. Pembangunan wilayah Nusa Tenggara4. Pembangunan wilayah Kalimantan5. Pembangunan wilayah Sulawesi6. Pembangunan wilayah Maluku7. Pembangunan wilayah Papua





Prioritas Nasional	Kebijakan Prioritas Nasional	Program Prioritas Nasional
Meningkatkan sumber daya manusia berkualitas dan berdaya saing	<ol style="list-style-type: none"> 1. Pengendalian penduduk dan penguatan tata kelola kependudukan 2. Penguatan pelaksanaan perlindungan sosial melalui integrasi program bantuan sosial 3. Peningkatan pelayanan kesehatan dan penguatan <i>health security</i> 4. Peningkatan pemerataan layanan berkualitas; penyediaan dan pengembangan teknologi digital untuk mendukung pembelajaran virtual 5. Peningkatan kualitas anak, perempuan dan pemuda 6. Perluasan akses dan ketahanan ekonomi penduduk miskin, rentan, dan terdampak COVID-19 terhadap asset produktif; serta peningkatan 7. Peningkatan produktivitas dan daya saing Angkatan kerja, dengan mengutamakan perlindungan bagi pekerja dan pencari kerja yang terdampak pandemi COVID-19 	<ol style="list-style-type: none"> 1. Perlindungan sosial dan penguatan tata kelola kependudukan 2. Penguatan pelaksanaan perlindungan sosial 3. Peningkatan akses dan mutu pelayanan kesehatan 4. Peningkatan pemerataan layanan pendidikan berkualitas 5. Peningkatan kualitas anak, perempuan, dan pemuda 6. Pengentasan kemiskinan 7. Peningkatan produktivitas dan daya saing
Revolusi mental dan pembangunan kebudayaan	<ol style="list-style-type: none"> 1. Mempercepat pemulihan pembangunan pascapandemi COVID-19 melalui perluasan pusat-pusat gerakan revolusi mental untuk mewujudkan Indonesia melayani, bersih, tertib, mandiri, dan bersatu 2. Pembangunan ekosistem kebudayaan yang berkelanjutan 3. Peningkatan pemahaman dan pengamalan nilai ajaran agama yang dapat saling menghormati agama/ keyakinan yang lain, inklusif, dan toleran 4. Pengembangan layanan literasi berbasis inklusi sosial untuk meningkatkan kemampuan literasi masyarakat 	<ol style="list-style-type: none"> 1. Revolusi mental dan pembinaan ideologi Pancasila 2. Meningkatkan pemajuan dan pelestarian kebudayaan 3. Memperkuat moderasi beragama 4. Peningkatan budaya literasi, inovasi dan kreativitas
Memperkuat infrastruktur untuk mendukung pembangunan	<ol style="list-style-type: none"> 1. Pemulihan akses masyarakat terhadap perumahan dan permukiman layak dan aman 	<ol style="list-style-type: none"> 1. Infrastruktur pelayanan dasar 2. Infrastruktur ekonomi 3. Infrastruktur perkotaan 4. Energi dan ketenagalistrikan





Prioritas Nasional	Kebijakan Prioritas Nasional	Program Prioritas Nasional
ekonomi dan pelayanan dasar	<ol style="list-style-type: none"> 2. Peningkatan layanan pengelolaan air tanah dan air baku berkelanjutan 3. Peningkatan layanan keselamatan dan keamanan transportasi 4. Peningkatan ketahanan infrastruktur 5. Optimalisasi waduk multiguna dan modernisasi irigasi 6. Peningkatan konektivitas wilayah 7. Pengembangan angkutan umum massal di enam kota metropolitan 8. Peningkatan akses dan pasokan energi dan tenaga listrik 9. Pembangunan dan pemanfaatan infrastruktur TIK dan kontribusi sektor informasi dan komunikasi dalam pertumbuhan ekonomi 10. Optimalisasi strategi investasi badan usaha dan pengembangan metode-metode peningkatan kualitas perencanaan, penyiapan, pelaksanaan dan pemeliharaan proyek infrastruktur 	<ol style="list-style-type: none"> 5. Transformasi digital
Membangun lingkungan hidup, meningkatkan ketahanan bencana, dan perubahan iklim	<ol style="list-style-type: none"> 1. Penguatan upaya pencegahan, penanggulangan, pemulihan terhadap pencemaran dan kerusakan lingkungan hidup 2. Penguatan sistem dan respon peringatan dini bencana alam (fokus pada bencana geologi tektonik dan vulkanik, bencana hidrometeorologi, dan bencana lingkungan) dan bencana nonalam (fokus pada kesiapsiagaan dalam pencegahan penyebaran pandemi penyakit) 3. Peningkatan capaian penurunan emisi dan intensitas emisi GRK, dengan fokus penurunan emisi GRK pada sektor lahan, industri, dan energi 	<ol style="list-style-type: none"> 1. Peningkatan kualitas lingkungan hidup 2. Peningkatan ketahanan bencana dan iklim 3. Pembangunan rendah karbon
Memperkuat stabilitas politik, hukum, pertahanan, dan keamanan (polhukhankam)	<ol style="list-style-type: none"> 1. Penguatan perlindungan WNI di luar negeri 2. Intensifikasi kerjasama pembangunan internasional 3. Penguatan sinergitas, sinkronisasi, dan pemerataan informasi berkeadilan 	<ol style="list-style-type: none"> 1. Konsolidasi demokrasi 2. Optimalisasi kebijakan luar negeri 3. Penegakan hukum Nasional 4. Reformasi birokrasi dan tata kelola 5. Menjaga stabilitas keamanan nasional





Prioritas Nasional	Kebijakan Prioritas Nasional	Program Prioritas Nasional
dan transformasi pelayanan publik	4. Pemulihan kinerja pelayanan publik 5. Peningkatan Operasi Militer Selain Perang (OMSP) penanggulangan bencana serta kontingensi dalam rangka pemulihan pascapandemi COVID-19	

Sumber: RKP Nasional Tahun 2021

4.3.2. Prioritas Pembangunan Provinsi Jawa Barat Tahun 2021

Provinsi Jawa Barat telah menetapkan tema pembangunan untuk tahun 2021 yaitu **“Peningkatan Daya Saing Daerah Melalui Percepatan Pemulihan Ekonomi dan Penguatan Sistem Kesehatan Daerah”**. Untuk tahun 2021, Pemerintah Provinsi Jawa Barat merumuskan isu strategis sesuai dengan dinamika permasalahan pembangunan yang ada. Terdapat 5 (lima) isu strategis pembangunan Jawa Barat tahun 2021, yakni:

1. Kualitas nilai kehidupan dan daya saing sumber daya manusia;
2. Kemiskinan, pengangguran, dan masalah sosial;
3. Pertumbuhan dan pemerataan pembangunan sesuai daya dukung dan daya tampung lingkungan;
4. Produktivitas dan daya saing ekonomi yang berkelanjutan;
5. Reformasi birokrasi; dan
6. Pemulihan kondisi sosial dan ekonomi akibat pandemi COVID-19.

Sebagai upaya untuk melaksanakan percepatan pemulihan kondisi ekonomi dan kesehatan masyarakat dari dampak pandemi COVID-19 maka pada tahun 2021 terdapat penambahan satu prioritas pembangunan daerah dengan tetap melaksanakan 9 (Sembilan) prioritas yang telah ditetapkan dalam RPJMD Provinsi Jawa Barat Tahun 2018-2023. Adapun prioritas pembangunan Provinsi Jawa Barat yang dicantumkan dalam RKPD Provinsi Jawa Barat Tahun 2021 adalah sebagai berikut:

1. Akses pendidikan untuk semua dan pengembangan budaya
2. Desentralisasi pelayanan kesehatan
3. Pertumbuhan ekonomi umat berbasis inovasi
4. Pengembangan destinasi dan infrastruktur pariwisata
5. Pendidikan agama dan tempat ibadah juara
6. Infrastruktur konektivitas wilayah
7. Gerakan bangun desa (Gerbang desa)
8. Subsidi gratis golekmah
9. Inovasi pelayanan publik dan penataan daerah, dan
10. Rehabilitasi dan rekonstruksi dampak pandemi COVID-19



Pembangunan Provinsi Jawa Barat tahun 2021 diarahkan untuk mencapai sasaran-sasaran pembangunan jangka menengah periode 2018-2023. Guna mencapai sasaran tersebut, maka serangkaian program pembangunan akan dilaksanakan pada tahun 2021. Dari seluruh program perangkat daerah tahun 2021, dipilih program-program yang diprioritaskan untuk mencapai sasaran pembangunan sekaligus dalam rangka mewujudkan program Jabar Juara. Program-program yang telah dipilih selanjutnya disebut dengan program pembangunan daerah. Berikut program prioritas pembangunan Provinsi Jawa Barat sesuai dengan masing-masing prioritas pembangunan di tahun 2021.

TABEL 4.4.
PRIORITAS PEMBANGUNAN PROVINSI JAWA BARAT TAHUN 2021

Prioritas Pembangunan Provinsi	Langkah Perwujudan Prioritas
1. Akses pendidikan untuk semua	<ol style="list-style-type: none">1. Sekolah juara2. Guru juara3. SMK juara4. Perguruan tinggi juara5. Budaya juara6. Perempuan juara7. Olahraga juara8. Milenial juara9. Migran juara10. Tanggap bencana juara
2. Desentralisasi pelayanan kesehatan	<ol style="list-style-type: none">1. Kesehatan juara2. Ibu dan anak juara
3. Pertumbuhan ekonomi umat berbasis inovasi	<ol style="list-style-type: none">1. Petani juara2. Nelayan juara3. Industri juara4. Pasar juara5. Logistik juara6. UMKM juara7. Wirausaha juara
4. Pengembangan destinasi dan infrastruktur pariwisata	<ol style="list-style-type: none">1. Pariwisata juara2. Ekonomi Kreatif Juara
5. Pendidikan agama dan tempat ibadah juara	<ol style="list-style-type: none">1. Pesantren juara2. Masjid juara3. Ulama juara4. Manusia pancasila
6. Infrastruktur konektivitas wilayah	<ol style="list-style-type: none">1. Transportasi juara2. Energi juara3. Lingkungan juara4. Kelola sampah juara5. Kota juara6. Pantura juara





Prioritas Pembangunan Provinsi	Langkah Perwujudan Prioritas
	7. Pansela juara
7. Gerakan membangun desa (Gerbang desa)	1. Satu desa satu BUMDes 2. <i>One village one company</i> (OVOC) 3. Desa digital 4. Patriot desa 5. CEO BUMDesa 6. Kampung keluarga juara 7. Desa sejahtera mandiri 8. Desa wisata 9. Sapa warga 10. Mobil siaga 11. Penguatan infrastruktur perdesaan 12. Jembatan desa
8. Subsidi gratis golekmah	1. Pelayanan kesehatan untuk warga kurang mampu 2. Sekolah gratis bagi warga kurang mampu 3. Perbaikan rumah tidak layak huni (Rutilahu) 4. Beasiswa perguruan tinggi bagi warga kurang mampu 5. Buruh juara 6. Sembako gratis
9. Inovasi pelayanan publik dan penataan daerah	1. Birokrasi juara 2. Aparatur Sipil Negara (ASN) juara 3. APBD juara 4. BUMD juara 5. Penataan daerah
10. Rehabilitasi dan rekonstruksi dampak pandemi COVID-19	1. Memberikan bantuan sosial berupa bantuan tunai dan non tunai bagi masyarakat terdampak pandemi COVID-19 2. Memulihkan daya beli masyarakat dengan mengurangi beban biaya yang secara langsung dalam kendali pemerintah, diantaranya tarif dasar listrik, BBM, air bersih, dan lain-lain 3. Melakukan relaksasi pajak penghasilan baik bagi pekerja industri manufaktur maupun sektor-sektor lainnya 4. Menjamin kelancaran pasokan dan distribusi barang

Sumber: RKPD Provinsi Jawa Barat Tahun 2021

Pemerintah Provinsi Jawa Barat telah menyusun beberapa strategi untuk tahun 2021, sebagai berikut:

1. Strategi mempercepat pencapaian sasaran Jawa Barat sebagai daerah pertanian, kehutanan, kelautan, dan perikanan yang mandiri. Strategi ini ditempuh dengan menyediakan pangan yang berkualitas bagi masyarakat dengan arah kebijakan meningkatkan ketersediaan, akses, distribusi, keamanan, dan penguatan cadangan, serta konsumsi pangan yang beragam. Hal tersebut perlu diwujudkan melalui peningkatan pertumbuhan ekonomi lapangan usaha pertanian,



- kehutanan, dan perikanan yang saat ini masih memberikan kontribusi terbesar ketiga terhadap PDRB Jawa Barat. Peningkatan pertumbuhan ekonomi lapangan usaha tersebut tentunya membutuhkan investasi yang ditujukan untuk peningkatan produktivitasnya secara menyeluruh melalui kegiatan penyediaan bibit unggul maupun teknologi tepat guna. Pemerintah daerah perlu memberikan insentif bagi para investor yang akan berinvestasi di kegiatan ini. Perlindungan lahan-lahan pertanian pun harus konsisten dilakukan. Selain itu dalam memotong rantai pasok perdagangan komoditas pertanian, kehutanan, dan perikanan sehingga harga pangan serta ketersediaan pangan dapat terpenuhi, nampaknya kehadiran BUMD Pangan dapat menjadi salah satu pilihan. BUMD langsung beli dari petani untuk selanjutnya dijual langsung ke konsumen, sehingga terjadi efisiensi rantai dagang dan harga lebih terjangkau.
2. Strategi mengembangkan inovasi untuk peningkatan produksi/produktivitas dan nilai tambah hasil pertanian, kehutanan, serta kelautan dan perikanan perlu diwujudkan melalui peningkatan kontribusi agroindustri terhadap PDRB dan kesempatan kerja lokal. Pembangunan aktivitas-aktivitas kegiatan usaha yang memiliki keterkaitan erat baik kedepan maupun kebelakang dengan sektor ini, sehingga diharapkan mampu membentuk klaster-klaster aktivitas usaha yang kompetitif. Pembangunan aktivitas ini seyogyanya ditunjang oleh penyediaan faktor produksi yang mencukupi dan terampil, serta infrastruktur yang memadai.
 3. Strategi menuju tercapainya pariwisata sebagai sumber pertumbuhan ekonomi inklusif, ditempuh dengan meningkatkan keunggulan daya tarik dan promosi wisata dan dua kebijakan yakni 1) Mengembangkan destinasi pariwisata dan produk wisata serta meningkatkan kualitas ekonomi kreatif, dan 2) Peningkatan promosi pariwisata berbasis digital.
 4. Strategi peningkatan peran industri dan perdagangan dalam stabilitas perekonomian Jawa Barat melalui daya saing industri, dengan arah kebijakan mengembangkan klaster industri, kemitraan dan pemanfaatan teknologi. Dalam konteks ini Pemerintah Provinsi Jawa Barat perlu menciptakan *Global Value Chain (GVC)* yang kuat berfokus pada pelayanan yang mendukung ekonomi inklusif dan berdaya saing. Secara lebih spesifik arah kebijakan yang perlu ditempuh adalah mendorong standarisasi produk industri agar dapat diterima pada GVC, mendorong penyelesaian berbagai hambatan yang dihadapi industri sepanjang rantai pasok agar dapat berperan dalam GVC (bahan baku, fasilitas industri, infrastruktur, kawasan industri, logistik, perijinan, dan lain-lain).
 5. Strategi meningkatkan perdagangan dalam dan luar negeri ditempuh dengan dua kebijakan yakni 1) Meningkatkan sistem dan jaringan distribusi barang, pengembangan pasar dalam dan luar negeri, serta perlindungan konsumen dan pasar tradisional, dan 2) Menciptakan iklim usaha yang berdaya saing. Terkait ekspor, di tengah-tengah melambatnya pertumbuhan ekonomi global, negara-negara '*emerging market*' cenderung naik sehingga Pemerintah Provinsi Jawa Barat perlu mendorong dan memfasilitasi kegiatan ekspor ke mereka.
 6. Strategi meningkatkan kualitas iklim usaha dan investasi daerah. Langkah yang dilakukan melalui transformasi struktural dari konsumsi ke produktif yakni mengubah struktur pengeluaran dari yang sebelumnya bergantung pada sektor konsumsi rumah tangga dan LNPRT menjadi





pengeluaran yang lebih produktif seperti investasi. Dalam konteks ini dibutuhkan pengembangan model layanan Investasi bagi KUKM, BUMD, PMDN dan PMA.

7. Strategi meningkatkan peringkat daya saing Jawa Barat. Faktor utama yang membuat daya saing Jawa Barat meningkat adalah daya tarik terhadap investasi Jawa Barat yang tinggi. Namun demikian, perlu dicermati dua hal ini yakni (1) Kinerja produktivitas, dan (2) Kualitas hidup, pendidikan dan stabilitas sosial. Kedua hal tersebut menjadi faktor yang perlu ditingkatkan.

4.3.3. Prioritas Pembangunan Kabupaten Bandung Tahun 2021

Prioritas pembangunan merupakan bentuk perhatian pemerintah kepada isu-isu strategis yang terjadi di lapangan untuk dijadikan fokus yang perlu ditangani dalam rangka menunjang perwujudan tujuan dan sasaran pembangunan di tahun tertentu. Penentuan prioritas pembangunan di Kabupaten Bandung dilakukan mengacu pada hasil evaluasi pelaksanaan pembangunan di tahun sebelumnya yang didalamnya memetakan faktor pendorong dan penghambat pembangunan, serta hasil tinjauan terhadap strategi dan arah kebijakan. Dalam RKPD Tahun 2021, prioritas pembangunan yang sudah dirumuskan di dalam dokumen RPJMD Tahun 2016-2021 diurutkan ulang sesuai dengan urgensi di tahun berjalan yang dilaksanakan dalam forum Konsultasi Publik.

Penyusunan Perubahan RKPD Tahun 2021 masih menggunakan isu strategis dan prioritas pembangunan yang telah dirumuskan dalam RKPD Tahun 2021, yakni prioritas pembangunan dengan pengurutan ulang. Hal ini dilakukan karena dalam keberjalanan implementasi perencanaan pembangunan di tahun 2021 sampai dengan triwulan II terdapat kondisi ekstrim yang mengharuskan pemerintah mengganti prioritas pembangunan dikarenakan isu strategis yang berkembang di lapangan mengalami pergeseran. Secara lebih spesifik, keberhasilan pembangunan di tahun 2021 akan sangat berkaitan erat dengan akselerasi penyelenggaraan vaksinasi Covid-19 guna mencapai kekebalan kolektif melawan penyebaran virus Covid-19. Adapun prioritas pembangunan dalam Perubahan RKPD Tahun 2021 adalah sebagai berikut.

1. Peningkatan cakupan pelayanan dan kualitas kesehatan
2. Penanggulangan kemiskinan dan PMKS
3. Pemanfaatan ketahanan dan kemandirian pangan
4. Peningkatan daya saing perekonomian produk unggulan
5. Peningkatan cakupan pelayanan dan kualitas pendidikan
6. Pemanjatan stabilitas keamanan dan ketertiban masyarakat
7. Reformasi birokrasi
8. Pemanjatan pembangunan wilayah perdesaan
9. Penanggulangan bencana banjir dan kekeringan
10. Pengendalian pencemaran lingkungan
11. Peningkatan sarana dan prasarana dasar wilayah

Adapun keterkaitan antara program prioritas pembangunan Kabupaten Bandung, Provinsi Jawa Barat, dan Nasional Tahun 2021 dapat dilihat pada **Tabel 4.5** berikut.



TABEL 4.5.
KETERKAITAN PRIORITAS PEMBANGUNAN NASIONAL, PROVINSI JAWA BARAT DAN
KABUPATEN BANDUNG TAHUN 2021

Prioritas Pembangunan Nasional		Prioritas Pembangunan Provinsi Jawa Barat		Prioritas Pembangunan Kabupaten Bandung	
PN 1	Memperkuat ketahanan ekonomi untuk pertumbuhan yang berkualitas dan berkeadilan	PP 3	Pertumbuhan ekonomi umat berbasis inovasi	P 4	Peningkatan daya saing perekonomian produk unggulan
		PP 4	Pengembangan destinasi dan infrastruktur pariwisata	P 4	Peningkatan daya saing perekonomian produk unggulan
		PP 10	Rehabilitasi dan rekonstruksi dampak pandemi COVID-19	P 3	Pemanfaatan ketahanan dan kemandirian pangan
PN 2	Mengembangkan wilayah untuk mengurangi kesenjangan dan menjamin pemerataan	PP 7	Gerakan bangun desa (Gerbang desa)	P 8	Pemantapan pembangunan wilayah perdesaan
PN 3	Meningkatkan sumber daya manusia berkualitas dan berdaya saing	PP 1	Akses pendidikan untuk semua dan pengembangan budaya	P 5	Peningkatan cakupan pelayanan dan kualitas pendidikan
		PP 2	Desentralisasi pelayanan kesehatan	P 1	Peningkatan cakupan pelayanan dan kualitas kesehatan
		PP 5	Pendidikan agama dan tempat ibadah juara	P 5	Peningkatan cakupan pelayanan dan kualitas pendidikan
		PP 8	Subsidi gratis golekmah	P 2	Penanggulangan kemiskinan dan PMKS
PN 4	Revolusi mental dan pembangunan kebudayaan	PP 1	Akses pendidikan untuk semua dan pengembangan budaya	P 5	Peningkatan cakupan pelayanan dan kualitas pendidikan
		PP 5	Pendidikan agama dan tempat ibadah juara	P 5	Peningkatan cakupan pelayanan dan kualitas pendidikan
PN 5	Memperkuat infrastruktur untuk mendukung pembangunan ekonomi dan pelayanan dasar	PP 6	Infrastruktur konektivitas wilayah	P 11	Peningkatan sarana dan prasarana dasar wilayah
PN 6	Membangun lingkungan hidup, meningkatkan ketahanan bencana, dan perubahan iklim	PP 6	Infrastruktur konektivitas wilayah	P 10	Pengendalian pencemaran lingkungan
		PP 10	Rehabilitasi dan rekonstruksi dampak pandemi COVID-19	P 9	Penanggulangan bencana banjir dan kekeringan



Prioritas Pembangunan Nasional		Prioritas Pembangunan Provinsi Jawa Barat		Prioritas Pembangunan Kabupaten Bandung	
PN 7	Memperkuat stabilitas polhukhankam dan transformasi pelayanan publik	PP 9	Inovasi pelayanan publik dan penataan daerah	P 6	Pemantapan stabilitas keamanan dan ketertiban masyarakat
				P 7	Reformasi birokrasi

Sumber: RKPД Kabupaten Bandung Tahun 2021

Dalam level perencanaan di tingkat kabupaten, Kabupaten Bandung menetapkan 25 program pembangunan daerah sebagai program prioritas kepala daerah yang merupakan perwujudan dari Janji Bupati yang diberikan pada masa kampanye. Program pembangunan daerah ini menjadi program induk yang masing-masingnya akan menjadi muara dari program dan kegiatan perangkat daerah. Adanya program pembangunan daerah ini dimaksudkan untuk mempermudah klasifikasi program dan kegiatan yang tujuannya untuk memastikan program dan kegiatan perangkat daerah terkoneksi langsung dengan indikator kinerja daerah yang perlu dicapai bersama. Selain itu, dilihat pula keterkaitan dengan arah kebijakan yang akan menjadi acuan bagi Perangkat Daerah dalam melaksanakan program dan kegiatan agar terdapat keselarasan antara tujuan pembangunan yang ingin dicapai dengan permasalahan yang harus diselesaikan di tahun 2021. Berikut ini ditampilkan isu strategis, prioritas pembangunan, dan keterkaitannya dengan program pembangunan daerah Kabupaten Bandung tahun 2021 dalam **Tabel 4.6**.



TABEL 4.6.
ISU STRATEGIS, PRIORITAS PEMBANGUNAN, PROGRAM PEMBANGUNAN DAERAH, DAN ARAH KEBIJAKAN PEMBANGUNAN DALAM PERUBAHAN RKPd KABUPATEN BANDUNG TAHUN 2021

Isu Strategis	Prioritas Pembangunan	Program Pembangunan Daerah	Arah Kebijakan
Masih terbatasnya jaminan pendidikan dan kesehatan bagi masyarakat	Peningkatan cakupan pelayanan dan kualitas kesehatan	Program peningkatan pelayanan kesehatan masyarakat	Peningkatan standar kualitas pelayanan kesehatan dan penguatan health security Peningkatan kapasitas tenaga kesehatan sesuai standar penanganan Covid-19 Perluasan cakupan vaksinasi Covid-19
		Program peningkatan derajat kesehatan penduduk	Peningkatan pola hidup bersih dan sehat (PHBS) serta gerakan masyarakat sehat (GERMAS) Standardisasi protokol kesehatan daerah bagi seluruh sektor
		Program optimalisasi perlindungan perempuan dan anak serta pengarusutamaan gender	Peningkatan pemberdayaan perempuan dan anak serta pengarusutamaan gender
Masih perlunya penanggulangan kemiskinan	Penanggulangan kemiskinan dan PMKS	Program jaminan sosial masyarakat	Peningkatan daya beli masyarakat miskin dan terdampak pandemi COVID-19
		Program penanggulangan kemiskinan dan permasalahan kesejahteraan sosial masyarakat	Peningkatan perluasan kesempatan kerja Perlindungan bagi pekerja dan pencari kerja di masa pemulihan COVID-19
Belum mantapnya ketahanan dan kemandirian pangan	Pemantapan ketahanan dan kemandirian pangan	Program pemantapan kemandirian pangan	Peningkatan sentra produksi tanaman pangan





Isu Strategis	Prioritas Pembangunan	Program Pembangunan Daerah	Arah Kebijakan
			Peningkatan ketersediaan, distribusi, konsumsi, dan keamanan pangan daerah
			Peningkatan sinergitas penanganan daerah rawan pangan
Masih perlu ditingkatkannya daya saing perekonomian produk unggulan	Peningkatan daya saing perekonomian produk unggulan	Program pengembangan pertanian berdaya saing berbasis organik	Peningkatan kualitas produk pertanian yang berdaya saing
		Program pengembangan perdagangan dan jasa yang kompetitif	Peningkatan daya saing pelaku usaha sektor perdagangan dan jasa
		Program pengembangan produktivitas koperasi, industri kecil dan menengah, serta ekonomi kreatif	Peningkatan pemanfaatan teknologi dalam penguatan resiliensi UMKM dalam kondisi krisis
			Peningkatan implementasi standar prosedur kesehatan COVID-19 dalam aktifitas ekonomi masyarakat
		Program pengembangan kebudayaan dan kepariwisataan daerah	Peningkatan kualitas objek wisata di Kabupaten Bandung yang berstandar kesehatan
			Pengembangan kawasan wisata budaya baru
		Program peningkatan efektivitas investasi	Peningkatan efektivitas prosedur perizinan investasi
	Peningkatan cakupan relaksasi pajak		
Masih terbatasnya jaminan pendidikan dan kesehatan bagi masyarakat	Peningkatan cakupan pelayanan dan kualitas pendidikan	Program peningkatan aksesibilitas pendidikan formal dan non formal masyarakat	Perluasan penyelenggaraan pendidikan formal dan non formal
			Perluasan dan perbaikan akses pendidikan bagi masyarakat berstandar COVID-19





Isu Strategis	Prioritas Pembangunan	Program Pembangunan Daerah	Arah Kebijakan
Masih perlunya pemberdayaan masyarakat desa	Pemantapan pembangunan wilayah perdesaan	Program peningkatan pemberdayaan masyarakat dan pembangunan perdesaan	Peningkatan keberdayaan masyarakat dan kemandirian desa
			Pemulihan pembangunan desa di masa pemulihan COVID-19 melalui optimalisasi padat karya
			Peningkatan lembaga ekonomi dan pangan desa di masa pemulihan COVID-19
Belum optimalnya penanganan banjir dan kekeringan	Penanggulangan bencana banjir dan kekeringan	Program peningkatan standar penanganan penanggulangan bencana	Peningkatan kesiagaan dan pencegahan bahaya kebakaran
		Program penanggulangan banjir	Peningkatan upaya pencegahan terjadinya bencana dan dampak bencana
Belum efektifnya pengendalian pencemaran lingkungan dan masih terbatasnya luas ruang terbuka hijau	Pengendalian pencemaran lingkungan	Program pengendalian pencemaran dan kerusakan lingkungan hidup	Peningkatan infrastruktur rawan banjir
		Program konservasi sumber daya alam	Optimalisasi pengendalian pencemaran dan perusakan lingkungan hidup
Kurangnya sarana pelayanan publik yang aman dan nyaman bagi wanita, anak-anak, lansia, dan difabel Masih terbatasnya infrastruktur dasar	Peningkatan pelayanan sarana dan prasarana dasar wilayah	Program peningkatan kualitas pelayanan transportasi	Peningkatan ketersediaan ruang terbuka hijau yang dikelola pemerintah, masyarakat, dan dunia usaha
		Program optimalisasi jaringan irigasi	Pengembangan sistem angkutan publik secara terpadu
		Program peningkatan kualitas kawasan permukiman (RAKSA PERMUKIMAN)	Peningkatan sistem pengelolaan irigasi partisipatif
			Peningkatan ketersediaan air bersih
			Peningkatan kapasitas infrastruktur sanitasi lingkungan





Isu Strategis	Prioritas Pembangunan	Program Pembangunan Daerah	Arah Kebijakan
			Peningkatan penyediaan rumah layak huni bagi masyarakat
			Peningkatan sosialisasi, edukasi, dan keterbukaan informasi publik terkait penanganan pandemi COVID-19
		Program pengendalian pemanfaatan ruang	Peningkatan efektivitas pemanfaatan ruang

Sumber: RPJMD Kabupaten Bandung Tahun 2016-2021; Hasil Analisis Tim Penyusun Perubahan RKPD Tahun 2021





PERUBAHAN KE-2
RKPD 2021

BAB 5

RENCANA KERJA DAN PENDANAAN DAERAH



PEMERINTAH KABUPATEN BANDUNG
TAHUN 2021



BAB 5

RENCANA KERJA DAN PENDANAAN DAERAH

Adanya dinamika pada kebijakan umum pendanaan dan kebijakan pembangunan secara langsung memberikan dampak perubahan pada Rencana Kerja Perangkat Daerah yang perlu disusun menyesuaikan dengan substansi yang tertuang dalam Perubahan RKPD Tahun 2021, yang berimplikasi pada pergeseran pendanaan daerah. Sama halnya dengan prioritas pembangunan yang turut mengalami pergeseran dalam hal pendanaannya. Pergeseran-pergeseran yang terjadi kemudian disesuaikan difasilitasi oleh Perubahan RKPD Tahun 2021 agar tetap sesuai dengan koridor perencanaan Kabupaten Bandung dalam upaya mewujudkan visi dan misi pembangunan daerah.

5.1. Rekapitulasi Belanja Operasi menurut Program Pembangunan Daerah

Dalam RPJMD Kabupaten Bandung Tahun 2016-2021, telah ditetapkan 25 Program Pembangunan Daerah sebagai bentuk implementasi dari sasaran pembangunan dan strategi serta arah kebijakan pembangunan ke dalam bentuk program yang diusung Bupati dalam masa jabatannya. Dalam perumusannya, masing-masing Program Pembangunan Daerah menjabarkan satu sasaran. Adapun untuk periode 2016-2021, Program Pembangunan Daerah Kabupaten Bandung terdiri atas:

1. Program peningkatan aksesibilitas pendidikan formal dan non formal masyarakat
2. Program peningkatan kualitas pendidikan formal dan non formal
3. Program peningkatan pelayanan kesehatan masyarakat
4. Program peningkatan derajat kesehatan penduduk
5. Program optimalisasi perlindungan perempuan dan anak serta pengarusutamaan gender
6. Program jaminan sosial masyarakat
7. Program penanggulangan kemiskinan dan permasalahan kesejahteraan sosial masyarakat
8. Program peningkatan pemberdayaan masyarakat dan pembangunan perdesaan
9. Program pengembangan pertanian berdaya saing berbasis organik
10. Program pengembangan perdagangan dan jasa yang kompetitif
11. Program pengembangan produktivitas koperasi, industri kecil dan menengah, serta ekonomi kreatif
12. Program pengembangan kebudayaan dan kepariwisataan daerah
13. Program peningkatan efektivitas investasi
14. Program pemantapan kemandirian pangan
15. Program peningkatan kualitas pelayanan transportasi
16. Program optimalisasi jaringan irigasi
17. Program peningkatan kualitas kawasan permukiman
18. Program pengendalian pemanfaatan ruang



19. Program peningkatan standar penanganan penanggulangan bencana
20. Program penanggulangan banjir
21. Program pengendalian pencemaran dan kerusakan lingkungan hidup
22. Program konservasi sumber daya alam
23. Program peningkatan profesionalisme birokrasi
24. Program peningkatan akuntabilitas keuangan dan aset daerah
25. Program peningkatan stabilitas ketentraman dan ketertiban wilayah

Dalam rangka menjalankan kebijakan yang telah diamanatkan di dalam RPJMD Tahun 2016-2021, maka Pemerintah Kabupaten Bandung menjabarkan tiap Program Pembangunan Daerah ke dalam program, kegiatan, dan subkegiatan yang akan dilaksanakan oleh Perangkat Daerah. Melalui penjabaran ini, maka dapat diketahui besaran target indikator kinerja yang perlu dicapai di tahun 2016-2021 dan pagu anggaran yang dibutuhkan dalam rangka mencapai target indikator kinerja tersebut. Dari penjabaran ini pula, dapat diketahui besaran kebutuhan anggaran belanja yang perlu dialokasikan pemerintah pada masing-masing sasaran pembangunan dalam upaya mewujudkan visi dan misi Bupati pada akhir periode menjabat.

Penyusunan Perubahan RKPD Tahun 2021 telah mengakomodasi belanja program dan kegiatan yang menjadi turunan dari Program Pembangunan Daerah. Namun dalam keberjalanan implementasi perencanaan pembangunan di tahun 2021 sampai dengan triwulan II, terdapat berbagai dinamika kebijakan yang berpengaruh terhadap target pembangunan beserta pagu anggarannya. Maka dari itu, pagu anggaran pada masing-masing Program Pembangunan Daerah turut mengalami perubahan. Adapun rekapitulasi belanja operasi berdasarkan Program Pembangunan Daerah dalam Perubahan RKPD Tahun 2021 terdapat dalam tabel berikut.



TABEL 5.1.
REKAPITULASI BELANJA PERUBAHAN RKPD TAHUN 2020 BERDASARKAN PROGRAM PEMBANGUNAN DAERAH

Sasaran Pembangunan	Program Pembangunan Daerah		Indikator Kinerja	Target Kinerja Program Perubahan Tahun 2021		PD Penanggung Jawab
				Target	Pagu Indikatif	
Misi 1: Meningkatkan kualitas sumber daya manusia					850.796.537.286	
Meningkatnya akses pendidikan formal dan non formal masyarakat	1.1	Program peningkatan aksesibilitas pendidikan formal dan non formal masyarakat	Indeks pendidikan	64,55	248.490.179.125	Disdik
Meningkatnya kualitas pendidikan formal dan non formal masyarakat	1.2	Program peningkatan kualitas pendidikan formal dan non formal	Persentase lembaga pendidikan formal dan non formal berakreditasi A	8,6	79.199.390.241	Disdik, Disarpus, Dispora
			Persentase tingkat kelulusan SD/ sederajat	99,5		Disdik
			Persentase tingkat kelulusan SMP/ sederajat	98,5		Disdik
			Persentase pemustaka	3		Disdik, Disarpus
			Jumlah pemuda yang berprestasi di tingkat provinsi dan nasional	85		Dispora
Meningkatnya pelayanan bidang kesehatan	1.3	Program peningkatan pelayanan kesehatan masyarakat	Indeks kepuasan masyarakat di bidang kesehatan	80,25	78.038.591.361	Dinkes
			Persentase fasilitas kesehatan yang terakreditasi	100		Dinkes, RSUD
Meningkatnya derajat kesehatan penduduk	1.4	Program peningkatan derajat kesehatan penduduk	Indeks kesehatan	82,41	13.390.983.947	DP2KBP3A
Mengoptimalkan perlindungan	1.5	Program optimalisasi perlindungan perempuan dan anak serta pengarusutamaan gender	Jumlah penanganan kasus kekerasan terhadap perempuan dan anak	70	2.114.497.655	DP2KBP3A



Sasaran Pembangunan	Program Pembangunan Daerah		Indikator Kinerja	Target Kinerja Program Perubahan Tahun 2021		PD Penanggung Jawab
				Target	Pagu Indikatif	
perempuan dan anak						
Meningkatnya jaminan perlindungan sosial masyarakat	1.6	Program jaminan sosial masyarakat	Indeks pengeluaran	71,14	345.886.811.528	Dinkes, RSUD
Menurunnya masalah kesejahteraan sosial masyarakat	1.7	Program penanggulangan kemiskinan dan permasalahan kesejahteraan sosial masyarakat	Tingkat pengangguran terbuka	9,31	66.896.137.817	Disnaker
			Indeks kedalaman kemiskinan	0,9		Dinsos
Meningkatnya pemberdayaan masyarakat dan pembangunan perdesaan	1.8	Program peningkatan pemberdayaan masyarakat dan pembangunan perdesaan	Persentase desa mandiri	16	16.779.945.612	Disperkimtan, BPBD, DPMD
Misi 2: Menciptakan pembangunan ekonomi yang berdaya saing					111.922.804.685	
Meningkatnya daya saing sektor pertanian	2.1	Program pengembangan pertanian berdaya saing berbasis organik	Persentase pertumbuhan sektor pertanian, kehutanan, dan perikanan dalam PDRB	0,23	37.618.830.816	Distan
			Nilai tukar petani	107,36		Distan, Dispakan
Meningkatnya transaksi pada sektor perdagangan dan jasa di Kabupaten Bandung	2.2	Program pengembangan perdagangan dan jasa yang kompetitif	Persentase pertumbuhan sektor perdagangan besar dan eceran, reparasi mobil dan sepeda motor dalam PDRB	-3,02	15.647.365.747	Disdagin
	2.3		Persentase koperasi berkualitas	4,5	9.364.304.152	DiskopUKM



Sasaran Pembangunan	Program Pembangunan Daerah		Indikator Kinerja	Target Kinerja Program Perubahan Tahun 2021		PD Penanggung Jawab
				Target	Pagu Indikatif	
Meningkatnya kapasitas, kapabilitas, dan produktivitas usaha mikro, industri kecil dan menengah serta koperasi.		Program pengembangan produktivitas koperasi, industri kecil dan menengah, serta ekonomi kreatif	Persentase pertumbuhan sektor industri pengolahan dalam PDRB	-2,61		Disdagin
Meningkatnya daya tarik wisata Kabupaten Bandung	2.4	Program pengembangan kebudayaan dan kepariwisataan daerah	Jumlah kunjungan wisata	2.000.000	29.869.020.090	Disparbud
			Persentase pertumbuhan sektor penyediaan akomodasi dan makan minum dalam PDRB	-2,56		Disparbud
			Jumlah situs/cagar budaya dalam kondisi baik	75		Disparbud
Meningkatnya kemudahan investasi	2.5	Program peningkatan efektivitas investasi	Laju pertumbuhan investasi	13,2	3.319.142.043	DPMPTSP
Meningkatnya ketahanan pangan	2.6	Program pemantapan kemandirian pangan	Skor PPH konsumsi	85,4	16.104.141.837	Distan, Dispakan
			Skor PPH ketersediaan	92		Distan, Dispakan
Misi 3: Meningkatkan pembangunan infrastruktur dasar terpadu tata ruang wilayah					657.876.213.826	
Meningkatnya aksesibilitas, kapasitas dan keselamatan terhadap pelayanan sarana dan prasarana transportasi	3.1	Program peningkatan kualitas pelayanan transportasi	Moda share	2,25	421.289.696.065	Dishub, DPUTR
			Level of Service (LOS) Jalan	C		Dishub, DPUTR



Sasaran Pembangunan	Program Pembangunan Daerah		Indikator Kinerja	Target Kinerja Program Perubahan Tahun 2021		PD Penanggung Jawab
				Target	Pagu Indikatif	
Meningkatnya kapasitas dan jaringan irigasi	2.2	Program optimalisasi jaringan irigasi	Luas sawah yang terairi irigasi	60	38.250.787.132	DPUTR
Meningkatnya kualitas kawasan permukiman		Program peningkatan kualitas kawasan permukiman	Akses aman terhadap air bersih	83		
		Akses aman terhadap sanitasi	80	Disperkimtan		
		Persentase kawasan kumuh	0,25	Disperkimtan		
Meningkatnya ketersediaan, pemanfaatan, dan pengendalian pemanfaatan ruang	3.3	Program pengendalian pemanfaatan ruang	Persentase penggunaan lahan sesuai dengan tata ruang	58	12.434.716.773	DPUTR
Meningkatnya standar penanganan penanggulangan bencana		3.4	Program peningkatan standar penanganan penanggulangan bencana	Respond time terhadap kejadian kebakaran		
				Persentase penanganan kebencanaan	100	BPBD, Disperkimtan
Meningkatnya penanggulangan banjir	3.5	Program penanggulangan banjir	Luas genangan	1,55	1.969.011.889	BPBD, DPUTR, DLH
Misi 4: Meningkatkan kualitas lingkungan hidup					34.555.816.985	
Meningkatnya pengawasan dan pengendalian terhadap pencemaran dan kerusakan lingkungan	4.1	Program pengendalian pencemaran dan kerusakan lingkungan hidup	Indeks kualitas air	29	32.250.356.705	DLH
			Indeks kualitas udara	80		Dishub
			Persentase pengelolaan sampah	65		DLH
	4.2	Program konservasi sumber daya alam	Luas ruang terbuka hijau	49,4	2.095.460.280	DLH, DPUTR



Sasaran Pembangunan	Program Pembangunan Daerah		Indikator Kinerja	Target Kinerja Program Perubahan Tahun 2021		PD Penanggung Jawab
				Target	Pagu Indikatif	
Terselenggaranya konservasi sumber daya alam			Persentase ketersediaan air pada musim kemarau	0,31		DLH
Misi 5: Mewujudkan tata kelola pemerintahan yang baik dan bersih					4.186.066.408.903	
Meningkatnya kualitas kinerja aparatur dan penyelenggaraan pelayanan publik	5.1	Program peningkatan profesionalisme birokrasi	Nilai SAKIP kabupaten	73	3.319.426.153.216	Seluruh PD
			Nilai maturitas Sistem Pengawasan Internal Pemerintah (SPIP)	3,05		Seluruh PD
			Indeks kepuasan masyarakat	82,73		Seluruh PD
Meningkatnya kapasitas dan akuntabilitas pengelolaan keuangan, pendapatan dan aset daerah	5.2	Program peningkatan akuntabilitas keuangan dan aset daerah	Opini BPK terhadap status laporan keuangan	WTP	832.361.950.770	BKAD, Bapenda
			Tingkat kemandirian fiskal	19,52		BKAD, Bapenda
Meningkatnya ketentraman dan ketertiban masyarakat	5.3	Program peningkatan stabilitas ketentraman dan ketertiban wilayah	Persentase penurunan gangguan kamtibmas	25	34.278.304.917	Bakesbangpol, Satpol PP
			Persentase penegakan Perda	100		Bakesbangpol, Satpol PP
Jumlah Total					5.841.217.781.684,69	

Sumber: RPJMD Tahun 2016-2021; Hasil Analisis Tim Penyusun Perubahan RKPD Tahun 2021



5.2. Rekapitulasi Belanja Operasi menurut Perangkat Daerah

Penyusunan rekapitulasi belanja operasi menurut Perangkat Daerah, dituangkan ke dalam bentuk program, kegiatan, dan sub kegiatan yang oleh Perangkat Daerah yang bertujuan untuk meningkatkan kualitas pelayanan publik dan sebagai bentuk keberpihakan pemerintah daerah kepada kepentingan publik. Rencana penganggaran belanja operasi pada Perubahan RKPD Tahun 2021 direncanakan sebesar Rp 5.841.217.781.684,69. Secara rinci, rekapitulasi belanja operasi Perubahan RKPD Tahun 2021 berdasarkan Perangkat Daerah ditampilkan pada **Tabel 5.2**.

Dalam Perubahan RKPD Tahun 2021, seluruh Perangkat Daerah di Kabupaten Bandung mengalami perubahan anggaran belanja operasi. Secara rinci, sebanyak 58 Perangkat Daerah mengalami peningkatan pagu anggaran belanja operasi untuk tahun anggaran 2021 dan 7 lainnya mengalami penurunan. Perubahan yang terjadi didasarkan pada beberapa pertimbangan, diantaranya adalah mengakomodir perubahan parsial terkait dengan dana alokasi khusus dan bantuan keuangan dari provinsi. Selain itu, perubahan juga mengakomodir program, kegiatan, sub kegiatan strategis tahun 2021, serta pergeseran anggaran.



TABEL 5.2.
REKAPITULASI BELANJA OPERASI PERUBAHAN RKPD TAHUN 2021 BERDASARKAN PERANGKAT DAERAH

No.	Perangkat Daerah	APBD 2021	Perubahan RKPD 2021	Selisih Lebih/ (Kurang)
1	Badan Kepegawaian, Pendidikan dan Pelatihan Daerah	36.486.421.215,00	35.875.004.520,00	-611.416.695,00
2	Badan Kesatuan Bangsa dan Politik	15.892.097.637,00	18.961.702.636,00	3.069.604.999,00
3	Badan Keuangan dan Aset Daerah	728.583.694.065,00	821.272.952.158,00	92.689.258.093,00
4	Badan Pendapatan Daerah	69.165.223.410,00	67.133.890.368,00	-2.031.333.042,00
5	Badan Penanggulangan Bencana Daerah	24.998.626.417,00	23.608.043.336,00	-1.390.583.081,00
6	Badan Perencanaan, Penelitian dan Pengembangan Daerah	23.148.737.409,00	23.993.579.009,00	844.841.600,00
7	Dinas Pemadam Kebakaran dan Penyelamatan	17.233.322.281,00	17.876.921.281,00	643.599.000,00
8	Dinas Kepemudaan dan Olah Raga	68.771.924.861,00	56.798.508.263,00	-11.973.416.598,00
9	Dinas Kependudukan dan Catatan Sipil	23.036.577.712,00	38.065.326.947,00	15.028.749.235,00
10	Dinas Kesehatan	491.881.069.258,00	686.631.350.813,00	194.750.281.555,00
11	Dinas Komunikasi, Informatika dan Statistik	24.098.103.634,00	29.141.996.220,00	5.043.892.586,00
12	Dinas Koperasi, Usaha Kecil dan Menengah	15.767.067.512,00	18.611.981.299,00	2.844.913.787,00
13	Dinas Lingkungan Hidup	67.172.683.265,00	81.224.902.219,00	14.052.218.954,00
14	Dinas Pangan dan Perikanan	25.497.910.432,00	27.795.970.499,00	2.298.060.067,00
15	Dinas Pariwisata dan Kebudayaan	44.832.175.287,00	45.587.704.121,00	755.528.834,00
16	Dinas Pekerjaan Umum dan Penataan Ruang	444.436.944.138,00	542.872.151.202,00	98.435.207.064,00
17	Dinas Pemberdayaan Masyarakat dan Desa	25.822.889.854,00	28.715.948.854,00	2.893.059.000,00
18	Dinas Penanaman Modal dan Pelayanan Terpadu Satu Pintu	19.169.366.905,00	19.566.372.836,00	397.005.931,00
19	Dinas Pendidikan	1.207.869.278.597,00	1.770.487.452.249,00	562.618.173.652,00
20	Dinas Pengendalian Penduduk, Keluarga Berencana, Pemberdayaan Perempuan dan Perlindungan Anak	32.530.077.545,00	43.695.321.507,00	11.165.243.962,00
21	Dinas Perdagangan dan Perindustrian	50.698.443.099,00	54.576.963.099,00	3.878.520.000,00
22	Dinas Perhubungan	46.167.657.483,00	47.414.857.125,00	1.247.199.642,00





No.	Perangkat Daerah	APBD 2021	Perubahan RKPD 2021	Selisih Lebih/ (Kurang)
23	Dinas Perpustakaan dan Kearsipan	12.233.587.157,00	13.146.223.435,00	912.636.278,00
24	Dinas Pertanian	66.249.461.406,00	77.521.348.622,00	11.271.887.216,00
25	Dinas Perumahan Rakyat, Kawasan Pemukiman, dan Pertanahan	149.496.855.884,00	198.318.160.798,69	48.821.304.914,69
26	Dinas Sosial	41.534.338.448,00	44.386.050.602,00	2.851.712.154,00
27	Dinas Ketenagakerjaan	36.697.738.512,00	38.435.905.052,00	1.738.166.540,00
28	Inspektorat	23.609.022.241,00	23.638.754.308,00	29.732.067,00
29	Rumah Sakit Umum Daerah Cicalengka	54.483.511.059,00	93.595.975.482,00	39.112.464.423,00
30	Rumah Sakit Umum Daerah Kelas B Majalaya	158.901.840.238,00	213.278.205.620,00	54.376.365.382,00
31	Rumah Sakit Umum Daerah Soreang	154.855.206.130,00	200.359.858.617,00	45.504.652.487,00
32	Satuan Polisi Pamong Praja	49.881.561.044,00	53.847.047.921,00	3.965.486.877,00
33	Sekretariat Daerah	106.393.665.761,00	112.539.640.599,00	6.145.974.838,00
34	Sekretariat DPRD	88.707.483.397,00	84.990.930.661,00	-3.716.552.736,00
35	Kecamatan Arjasari	4.725.098.126,00	4.851.709.859,00	126.611.733,00
36	Kecamatan Baleendah	17.909.901.098,00	19.206.258.963,00	1.296.357.865,00
37	Kecamatan Banjaran	4.522.942.827,00	4.626.524.271,00	103.581.444,00
38	Kecamatan Bojongsoang	4.899.401.158,00	4.996.979.193,00	97.578.035,00
39	Kecamatan Canguang	4.668.134.531,00	4.791.726.171,00	123.591.640,00
40	Kecamatan Cicalengka	4.989.187.639,00	5.120.746.145,00	131.558.506,00
41	Kecamatan Cikancung	4.933.581.566,00	5.070.909.633,00	137.328.067,00
42	Kecamatan Cilengkrang	5.086.181.446,00	5.209.848.363,00	123.666.917,00
43	Kecamatan Cileunyi	4.865.894.995,00	5.000.683.586,00	134.788.591,00
44	Kecamatan Cimaung	4.728.565.226,00	4.866.156.850,00	137.591.624,00
45	Kecamatan Cimenyan	9.950.868.100,00	10.717.889.287,00	767.021.187,00
46	Kecamatan Ciparay	4.702.608.547,00	4.814.686.947,00	112.078.400,00
47	Kecamatan Ciwidey	4.772.822.114,00	4.861.702.992,00	88.880.878,00
48	Kecamatan Dayeuhkolot	9.685.878.841,00	9.825.093.383,00	139.214.542,00
49	Kecamatan Ibum	5.349.041.685,00	5.436.992.630,00	87.950.945,00
50	Kecamatan Katapang	5.150.752.232,00	5.213.797.232,00	63.045.000,00





No.	Perangkat Daerah	APBD 2021	Perubahan RKPD 2021	Selisih Lebih/ (Kurang)
51	Kecamatan Kertasari	4.478.028.513,00	4.564.066.073,00	86.037.560,00
52	Kecamatan Kutawaringin	4.770.903.191,00	4.893.218.223,00	122.315.032,00
53	Kecamatan Majalaya	4.832.157.608,00	4.941.822.500,00	109.664.892,00
54	Kecamatan Margaasih	4.837.800.098,00	4.960.585.185,00	122.785.087,00
55	Kecamatan Margahayu	7.481.431.261,00	7.911.160.046,00	429.728.785,00
56	Kecamatan Nagreg	5.234.841.982,00	5.385.706.844,00	150.864.862,00
57	Kecamatan Pacet	4.805.707.239,00	4.942.310.239,00	136.603.000,00
58	Kecamatan Pameungpeuk	4.718.627.721,00	4.811.535.818,00	92.908.097,00
59	Kecamatan Pangalengan	4.806.980.477,00	4.914.427.343,00	107.446.866,00
60	Kecamatan Paseh	5.188.895.622,00	5.316.608.989,00	127.713.367,00
61	Kecamatan Pasirjambu	4.968.139.228,00	5.094.223.074,00	126.083.846,00
62	Kecamatan Rancabali	5.244.678.457,00	5.243.371.669,00	-1.306.788,00
63	Kecamatan Rancaekek	8.189.663.629,00	8.515.450.539,00	325.786.910,00
64	Kecamatan Solokanjeruk	5.022.104.459,00	5.123.626.275,00	101.521.816,00
65	Kecamatan Soreang	6.057.631.740,00	6.020.961.084,00	-36.670.656,00
	TOTAL	4.627.883.014.649,00	5.841.217.781.684,69	1.213.334.767.035,69

Sumber: RKPD Tahun 2021; APBD Tahun 2021; Hasil Analisis Tim Penyusun Perubahan RKPD Tahun 2021





5.3. Rekapitulasi Belanja Operasi menurut 11 Prioritas Pembangunan

Selain menyusun rekapitulasi berdasarkan Perangkat Daerah yang menjalankan program dan kegiatan di tahun 2021, rekapitulasi juga dilakukan berdasarkan prioritas pembangunan tahun 2021. Setiap prioritas pembangunan dijabarkan ke dalam program pembangunan. Setiap program disertai dengan indikator capaian sebagai ukuran terhadap target pembangunan. Sebagai implikasi dari hasil evaluasi capaian pembangunan pada triwulan II tahun 2021, berpengaruh terhadap perubahan target pembangunan yang selanjutnya akan berpengaruh pula terhadap besarnya alokasi pagu indikatif yang diperlukan. Perubahan pada rekapitulasi anggaran berdasarkan prioritas pembangunan secara garis besar didasari oleh pertimbangan-pertimbangan yang serupa dengan perubahan pada pagu anggaran belanja operasi perangkat daerah. Yang menjadi pembeda adalah penyajian informasi anggaran dibuat berdasarkan prioritas pembangunan untuk melihat bagaimana pergeseran anggaran jika dilihat dari segi prioritas pembangunan yang dapat dijadikan tolak ukur fokus pembangunan pada sisa tahun anggaran 2021. Perubahan Rekapitulasi anggaran dalam Perubahan RKPD Tahun 2021 per prioritas pembangunan disajikan dalam **Tabel 5.3**. Berikut merupakan rekapitulasi 11 prioritas pembangunan pada Perubahan RKPD Tahun 2021, sebagaimana tercantum pada tabel berikut ini.

TABEL 5.3.
REKAPITULASI 11 PRIORITAS PEMBANGUNAN PERUBAHAN RKPD TAHUN 2021

No.	Prioritas Pembangunan	APBD 2021	Perubahan RKPD 2021	Selisih Lebih/ Kurang
1	Peningkatan cakupan pelayanan dan kualitas kesehatan	863.342.062.261,00	1.207.256.374.479,00	343.914.312.218,00
2	Penanggulangan kemiskinan dan PMKS	57.426.436.085,00	63.347.753.238,00	5.921.317.153,00
3	Pemanfaatan ketahanan dan kemandirian pangan	41.643.021.369,00	53.722.972.653,00	12.079.951.284,00
4	Peningkatan daya saing perekonomian produk unggulan	118.538.361.915,00	113.273.160.743,00	-5.265.201.172,00
5	Peningkatan cakupan pelayanan dan kualitas pendidikan	1.207.869.278.597,00	1.770.487.452.249,00	562.618.173.652,00
6	Pemantapan stabilitas keamanan dan	23.118.407.216,00	24.267.218.350,00	1.148.811.134,00



No.	Prioritas Pembangunan	APBD 2021	Perubahan RKPD 2021	Selisih Lebih/ Kurang
	keterampilan masyarakat			
7	Reformasi birokrasi	1.699.895.085.143,00	1.826.010.553.530,00	126.115.468.387,00
8	Pemantapan pembangunan wilayah perdesaan	14.698.806.012,00	16.779.945.612,00	2.081.139.600,00
9	Penanggulangan bencana banjir dan kekeringan	42.231.948.698,00	41.484.964.617,00	-746.984.081,00
10	Pengendalian pencemaran lingkungan	24.846.348.720,00	36.314.828.874,00	11.468.480.154,00
11	Peningkatan sarana dan prasarana dasar wilayah	534.273.258.633,00	688.272.557.339,69	153.999.298.706,69
	TOTAL	4.627.883.014.649,00	5.841.217.781.684,69	1.213.334.767.035,69

Sumber: RKPD Tahun 2021; APBD Tahun 2021; Hasil Analisis Tim Penyusun Perubahan RKPD Tahun 2021





PERUBAHAN KE-2
RKPD 2021

BAB 6 PENUTUP



PEMERINTAH KABUPATEN BANDUNG
TAHUN 2021



BAB 6 PENUTUP

Penyusunan Perubahan RKPD Tahun 2021 dimaksudkan untuk meningkatkan efektivitas pelaksanaan program, kegiatan dan subkegiatan pembangunan dalam rangka mewujudkan sasaran pembangunan dan mencapai target indikator kinerja di tahun 2021. Ruang lingkup penyesuaian dalam dokumen Perubahan RKPD Tahun 2021 ini meliputi penyesuaian kebijakan pembangunan dan kerangka pendanaan terhadap kerangka ekonomi serta dinamika asumsi pembangunan, baik secara internal maupun eksternal Kabupaten Bandung, yang meliputi Provinsi Jawa Barat dan nasional. Berbagai penyesuaian kemudian ditindaklanjuti dengan penambahan dan pengurangan program, kegiatan dan subkegiatan maupun anggaran oleh Perangkat Daerah untuk selanjutnya dilakukan verifikasi oleh Badan Perencanaan Pembangunan, Penelitian, dan Pengembangan Daerah Kabupaten Bandung.

Dalam rangka memastikan Perubahan RKPD Tahun 2021 tetap konsisten dengan Rencana Pembangunan Jangka Menengah Daerah (RPJMD) Kabupaten Bandung Tahun 2016-2021, maka perubahan-perubahan tetap didasarkan pada kriteria yang diarahkan untuk menunjang pencapaian visi dan misi Kepala Daerah. Selain menjaga konsistensi dengan perencanaan pembangunan jangka menengah, penyusunan Perubahan RKPD Tahun 2021 juga disusun untuk menjaga konsistensi antara perencanaan dan penganggaran pembangunan tahun 2021. Perubahan RKPD Tahun 2021 selanjutnya akan menjadi dasar dalam penyusunan Kebijakan Umum Anggaran (KUA) Pendapatan dan Belanja Daerah serta Prioritas dan Plafon Anggaran Sementara (PPAS) Perubahan Tahun 2021 sebagaimana diamanatkan dalam Peraturan Menteri Dalam Negeri Nomor 40 Tahun 2020 tentang Pedoman Penyusunan Rencana Kerja Pemerintah Daerah Tahun 2021. KUA dan PPAS Perubahan Tahun 2021 ini kemudian akan menentukan besaran APBD Perubahan Tahun 2021.

Demikian dokumen Perubahan RKPD Kabupaten Bandung Tahun 2021 ini disusun untuk meningkatkan sinergisasi pembangunan di Kabupaten Bandung. Dalam rangka terlaksananya pembangunan tahun 2021, maka seyogyanya seluruh pemangku kepentingan di Kabupaten Bandung dapat berperan aktif dalam mendukung implementasi Perubahan RKPD Tahun 2021.


BUPATI BANDUNG
M. BABANG SUPRIATNA



BAB 6

PENUTUP

Penyusunan Perubahan RKPD Tahun 2021 dimaksudkan untuk meningkatkan efektivitas pelaksanaan program, kegiatan dan subkegiatan pembangunan dalam rangka mewujudkan sasaran pembangunan dan mencapai target indikator kinerja di tahun 2021. Ruang lingkup penyesuaian dalam dokumen Perubahan RKPD Tahun 2021 ini meliputi penyesuaian kebijakan pembangunan dan kerangka pendanaan terhadap kerangka ekonomi serta dinamika asumsi pembangunan, baik secara internal maupun eksternal Kabupaten Bandung, yang meliputi Provinsi Jawa Barat dan nasional. Berbagai penyesuaian kemudian ditindaklanjuti dengan penambahan dan pengurangan program, kegiatan dan subkegiatan maupun anggaran oleh Perangkat Daerah untuk selanjutnya dilakukan verifikasi oleh Badan Perencanaan Pembangunan, Penelitian, dan Pengembangan Daerah Kabupaten Bandung.

Dalam rangka memastikan Perubahan RKPD Tahun 2021 tetap konsisten dengan Rencana Pembangunan Jangka Menengah Daerah (RPJMD) Kabupaten Bandung Tahun 2016-2021, maka perubahan-perubahan tetap didasarkan pada kriteria yang diarahkan untuk menunjang pencapaian visi dan misi Kepala Daerah. Selain menjaga konsistensi dengan perencanaan pembangunan jangka menengah, penyusunan Perubahan RKPD Tahun 2021 juga disusun untuk menjaga konsistensi antara perencanaan dan penganggaran pembangunan tahun 2021. Perubahan RKPD Tahun 2021 selanjutnya akan menjadi dasar dalam penyusunan Kebijakan Umum Anggaran (KUA) Pendapatan dan Belanja Daerah serta Prioritas dan Plafon Anggaran Sementara (PPAS) Perubahan Tahun 2021 sebagaimana diamanatkan dalam Peraturan Menteri Dalam Negeri Nomor 40 Tahun 2020 tentang Pedoman Penyusunan Rencana Kerja Pemerintah Daerah Tahun 2021. KUA dan PPAS Perubahan Tahun 2021 ini kemudian akan menentukan besaran APBD Perubahan Tahun 2021.

Demikian dokumen Perubahan RKPD Kabupaten Bandung Tahun 2021 ini disusun untuk meningkatkan sinergisasi pembangunan di Kabupaten Bandung. Dalam rangka terlaksananya pembangunan tahun 2021, maka seyogyanya seluruh pemangku kepentingan di Kabupaten Bandung dapat berperan aktif dalam mendukung implementasi Perubahan RKPD Tahun 2021.

BUPATI BANDUNG

M. DADANG SUPRIATNA



PERUBAHAN KE-2
RKPD 2021

LAMPIRAN PERANGKAT DAERAH & KECAMATAN



PEMERINTAH KABUPATEN BANDUNG
TAHUN 2021

Penetapan Perubahan Kedua Rencana Kerja Pemerintah Daerah (RKPD)
Kabupaten Bandung
Tahun 2021

Kode	Urusan/ Bidang Urusan/ Program/ Kegiatan/ Sub	Indikator Program/ Kegiatan/ Sub Kegiatan	Target Akhir Periode	Realisasi Capaian RKPD Tahun	Prakiraan Capaian Target RKPD	Capaian Kinerja dan Kerangka Pendanaan						Kelompok Sasaran	Prakiraan Maju Rencana Tahun 2022		Perangkat Daerah Penanggung Jawab			
						Target 2021		Pagu Indikatif		Lokasi	Sumber Dana		Prioritas			Target	Pagu Indikatif	
						Sebelum	Sesudah	Sebelum	Sesudah				Nasional	Daerah				
1	01																	
1	01																	
1	01	01																
1	01	01	2.01															
1	01	01	2.01	01														
1	01	01	2.01	02														
1	01	01	2.01	03														
1	01	01	2.01	04														
1	01	01	2.01	05														
1	01	01	2.01	06														
1	01	01	2.01	07														
1	01	01	2.02															

Penetapan Perubahan Kedua Rencana Kerja Pemerintah Daerah (RKPD)
Kabupaten Bandung
Tahun 2021

Kode	Urusan/Bidang Urusan/ Program/ Kegiatan/ Sub	Indikator Program/ Kegiatan/ Sub Kegiatan	Target Akhir Periode	Realisasi Capaian RKPD Tahun	Prakiraan Capaian Target RKPD	Capaian Kinerja dan Kerangka Pendanaan								Kelompok Sasaran	Prakiraan Maju Rencana Tahun 2022		Perangkat Daerah Penanggung Jawab
						Target 2021		Pagu Indikatif		Lokasi	Sumber Dana	Prioritas			Target	Pagu Indikatif	
						Sebelum	Sesudah	Sebelum	Sesudah			Nasional	Daerah				
1	01	01	2.02	01		12 bulan	12 bulan	1.045.413.176.910	1.473.692.201.051	Kab. Bandung, Semua Kecamatan Semua Kelurahan	Dana Transfer Umum-Dana Alokasi Umum Dana Transfer Khusus - Dana Alokasi Khusus Non Fisk	Meningkatkan Sumber Daya Manusia Yang Berkualitas Dan Berdaya Saing		0	12 bulan	1.054.280.256.119	DINAS PENDIDIKAN
1	01	01	2.02	05		115 dokumen	115 dokumen	0	0			Meningkatkan Sumber Daya Manusia Yang Berkualitas Dan Berdaya Saing		0	115 dokume n	237.414.562	DINAS PENDIDIKAN
1	01	01	2.02	07		36 dokumen	36 dokumen	80.000.000	51.632.000			Meningkatkan Sumber Daya Manusia Yang Berkualitas Dan Berdaya Saing		0	36 dokumen	84.000.000	DINAS PENDIDIKAN
1	01	01	2.03			77 persen	77 persen	250.000.000	250.000.000						77 persen	210.000.000	
1	01	01	2.03	06		5 dokumen	5 dokumen	250.000.000	250.000.000	Kab. Bandung, Semua Kecamatan Semua Kelurahan	Pendapatan Hasil Pengelolaan Kekayaan Daerah yang Dipisahkan	Meningkatkan Sumber Daya Manusia Yang Berkualitas Dan Berdaya Saing	Peningkatan cakupan pelayanan dan kualitas pendidikan	dinas pendidikan	5 dokumen	210.000.000	DINAS PENDIDIKAN
1	01	01	2.05			120 pegawai	120 pegawai	300.000.000	300.000.000							0	
1	01	01	2.05	11		31 Kecamatan	31 Kecamatan	300.000.000	300.000.000	Semua Kab/Kota, Semua Kecamatan Semua Kelurahan	PENDAPATAN ASLI DAERAH (PAD)		Peningkatan cakupan pelayanan dan kualitas pendidikan	dinas pendidikan	31 Kecamata n	0	DINAS PENDIDIKAN
1	01	01	2.06			100 % 77 persen	100 % 77 persen	1.446.070.398	2.078.563.398						100 bulan	1.206.523.918	
1	01	01	2.06	01		4 jenis	4 jenis	20.000.000	20.000.000		Dana Transfer Umum-Dana Alokasi Umum	Meningkatkan Sumber Daya Manusia Yang Berkualitas Dan Berdaya Saing		dinas pendidikan	4 jenis	21.000.000	DINAS PENDIDIKAN
1	01	01	2.06	02		3 unit 40 jenis	3 unit 40 jenis	517.000.000	1.213.368.000	Kab. Bandung, Semua Kecamatan Semua Kelurahan	PENDAPATAN ASLI DAERAH (PAD) Dana Insentif Daerah	Meningkatkan Sumber Daya Manusia Yang Berkualitas Dan Berdaya Saing		dinas pendidikan	3 unit 40 jenis	525.000.000	DINAS PENDIDIKAN
1	01	01	2.06	04		100 orang	100 orang	151.070.398	151.070.398	Semua Kab/Kota, Semua Kecamatan Semua Kelurahan	PENDAPATAN ASLI DAERAH (PAD)	Meningkatkan Sumber Daya Manusia Yang Berkualitas Dan Berdaya Saing		dinas pendidikan	100 orang	0	DINAS PENDIDIKAN
1	01	01	2.06	05		100 bulan	100 bulan	75.000.000	75.000.000		PENDAPATAN ASLI DAERAH (PAD)	Meningkatkan Sumber Daya Manusia Yang Berkualitas Dan Berdaya Saing		dinas pendidikan	100 bulan	78.750.000	DINAS PENDIDIKAN
1	01	01	2.06	07		5 bahan	5 bahan	30.000.000	30.000.000	Kab. Bandung, Semua Kecamatan Semua Kelurahan	PENDAPATAN ASLI DAERAH (PAD)	Meningkatkan Sumber Daya Manusia Yang Berkualitas Dan Berdaya Saing	Peningkatan cakupan pelayanan dan kualitas pendidikan	dinas pendidikan	5 bahan	0	DINAS PENDIDIKAN
1	01	01	2.06	08		1 tahun	1 tahun	100.000.000	100.000.000		PENDAPATAN ASLI DAERAH (PAD)	Meningkatkan Sumber Daya Manusia Yang Berkualitas Dan Berdaya Saing	Peningkatan cakupan pelayanan dan kualitas pendidikan	dinas pendidikan	1 tahun	211.123.918	DINAS PENDIDIKAN

Penetapan Perubahan Kedua Rencana Kerja Pemerintah Daerah (RKPD)
Kabupaten Bandung
Tahun 2021

Kode	Urusan/Bidang Urusan/Program/ Kegiatan/ Sub	Indikator Program/ Kegiatan/ Sub Kegiatan	Target Akhir Periode	Realisasi Capaian RKPD Tahun	Prakiraan Capaian Target RKPD	Capaian Kinerja dan Kerangka Pendanaan								Kelompok Sasaran	Prakiraan Maju Rencana Tahun 2022		Perangkat Daerah Penanggung Jawab
						Target 2021		Pagu Indikatif		Lokasi	Sumber Dana	Prioritas			Target	Pagu Indikatif	
						Sebelum	Sesudah	Sebelum	Sesudah			Nasional	Daerah				
1 01 01 2.06 09	Penyelenggaraan Rapat Koordinasi dan Konsultasi SKPD	Jumlah orang yang melaksanakan rapat koordinasi/konsultasi ke luar daerah				454 orang	454 orang	553.000.000	489.125.000		PENDAPATAN ASLI DAERAH (PAD)	Meningkatkan Sumber Daya Manusia Yang Berkualitas Dan Berdaya Saing		dinas pendidikan	454 orang	370.650.000	DINAS PENDIDIKAN
1 01 01 2.08	Penyediaan Jasa Penunjang Urusan Pemerintahan Daerah	Persentase ketersediaan dokumen anggaran/keuangan yang diselesaikan tepat waktu Persentase ketersediaan operasional perkantoran	% persen		% persen	100 % 77 persen	100 % 77 persen	1.680.378.000	1.813.068.000						100 % 77 persen	1.317.330.000	
1 01 01 2.08 02	Penyediaan Jasa Komunikasi, Sumber Daya Air dan Listrik	Jumlah bulan pembayaran jasa layanan komunikasi, air dan listrik				12 bulan	12 bulan	200.000.000	200.000.000		PENDAPATAN ASLI DAERAH (PAD)	Meningkatkan Sumber Daya Manusia Yang Berkualitas Dan Berdaya Saing	Peningkatan pelayanan sarana dan prasarana dasar wilayah		12 bulan	210.000.000	DINAS PENDIDIKAN
1 01 01 2.08 04	Penyediaan Jasa Pelayanan Umum Kantor	Jumlah Tenaga Harian Lepas (THL)				12 bulan	12 bulan	1.480.378.000	1.613.068.000		PENDAPATAN ASLI DAERAH (PAD) Retribusi Pelayanan Kesehatan yang merupakan Hasil klaim kepada BPJS	Meningkatkan Sumber Daya Manusia Yang Berkualitas Dan Berdaya Saing			12 bulan	1.107.330.000	DINAS PENDIDIKAN
1 01 01 2.09	Pemeliharaan Barang Milik Daerah Penunjang Urusan Pemerintahan Daerah	Persentase ketersediaan operasional perkantoran	persen		persen	77 persen	77 persen	440.957.342	440.957.342						77 persen	157.500.000	
1 01 01 2.09 01	Penyediaan Jasa Pemeliharaan, Biaya Pemeliharaan dan Pajak Kendaraan Perorangan Dinas atau Kendaraan Dinas Jabatan	Jumlah mobil jabatan yang dipelihara				12 unit	12 unit	175.000.000	175.000.000		PENDAPATAN ASLI DAERAH (PAD)	Meningkatkan Sumber Daya Manusia Yang Berkualitas Dan Berdaya Saing			12 unit	157.500.000	DINAS PENDIDIKAN
1 01 01 2.09 09	Pemeliharaan/Rehabilitasi Gedung Kantor dan Bangunan Lainnya	gedung kantor				2 gedung	2 gedung	265.957.342	265.957.342	Semua Kab/Kota, Semua Kecamatan Semua Kelurahan	PENDAPATAN ASLI DAERAH (PAD)		Peningkatan cakupan pelayanan dan kualitas pendidikan		2 gedung	0	DINAS PENDIDIKAN
1 01 02	PROGRAM PENGELOLAAN PENDIDIKAN	Presentase SD berakreditasi A	persen		persen	60 persen	60 persen	115.207.433.563	249.595.179.125						60 persen	184.014.844.729	
1 01 02 2.01	Pengelolaan Pendidikan Sekolah Dasar	Index Pendidikan	persen		persen	65 persen	65 persen	40.380.761.396	53.559.216.275						96.5 persen	37.634.762.509	
1 01 02 2.01 02	Penambahan Ruang Kelas Baru	jumlah pembangunan ruang kelas bertingkat jumlah penambahan ruang kelas baru SD				26 sekolah 37 lokal	26 sekolah 37 lokal	12.945.441.440	6.111.931.502		PENDAPATAN ASLI DAERAH (PAD)	Meningkatkan Sumber Daya Manusia Yang Berkualitas Dan Berdaya Saing	Peningkatan cakupan pelayanan dan kualitas pendidikan	Sekolah Dasar di Kabupaten Bandung	26 sekolah 37 lokal	18.729.466.188	DINAS PENDIDIKAN
1 01 02 2.01 03	Pembangunan Ruang Guru/Kepala Sekolah/TU	jumlah pembangunan ruang guru SD				3 sekolah	3 sekolah	678.244.920	813.936.000		PENDAPATAN ASLI DAERAH (PAD) DAK Fisik - Bidang Pendidikan - Reguler - SD	Meningkatkan Sumber Daya Manusia Yang Berkualitas Dan Berdaya Saing		Sekolah Dasar di Kabupaten Bandung	3 sekolah	813.936.000	DINAS PENDIDIKAN

Penetapan Perubahan Kedua Rencana Kerja Pemerintah Daerah (RKPD)
Kabupaten Bandung
Tahun 2021

Kode	Urusan/Bidang Urusan/ Program/ Kegiatan/ Sub	Indikator Program/ Kegiatan/ Sub Kegiatan	Target Akhir Periode	Realisasi Capaian RKPD Tahun	Prakiraan Capaian Target RKPD	Capaian Kinerja dan Kerangka Pendanaan						Kelompok Sasaran	Prakiraan Maju Rencana Tahun 2022		Perangkat Daerah Penanggung Jawab		
						Target 2021		Pagu Indikatif		Lokasi	Sumber Dana		Prioritas			Target	Pagu Indikatif
						Sebelum	Sesudah	Sebelum	Sesudah				Nasional	Daerah			
1 01 02 2.01 14	Pengadaan Mebel Sekolah	jumlah pengadaan mebeleur sekolah				301 lokal	301 lokal	4.786.803.400	2.883.287.963	Semua Kab/Kota, Semua Kecamatan Semua Kelurahan	PENDAPATAN ASLI DAERAH (PAD) Dana Transfer Umum-Dana Alokasi Umum-DAK Fisik - Bidang Pendidikan - Reguler - SD	Meningkatkan Sumber Daya Manusia Yang Berkualitas Dan Berdaya Saing		Sekolah Dasar di Kabupaten Bandung	301 lokal	1.890.630.000	DINAS PENDIDIKAN
1 01 02 2.01 16	Pengadaan Perlengkapan Sekolah	jumlah Penerima Bantuan				7 Sekolah	7 Sekolah	440.000.000	440.000.000		PENDAPATAN ASLI DAERAH (PAD)	Meningkatkan Sumber Daya Manusia Yang Berkualitas Dan Berdaya Saing	Peningkatan cakupan pelayanan dan kualitas pendidikan	Sekolah Dasar di Kabupaten Bandung	7 Sekolah	462.000.000	DINAS PENDIDIKAN
1 01 02 2.01 17	Pengadaan Perlengkapan Siswa	siswa miskin dan ats				4818 siswa	4818 siswa	2.654.016.700	389.556.700	Semua Kab/Kota, Semua Kecamatan Semua Kelurahan	PENDAPATAN ASLI DAERAH (PAD)	Meningkatkan Sumber Daya Manusia Yang Berkualitas Dan Berdaya Saing	Peningkatan cakupan pelayanan dan kualitas pendidikan	Sekolah Dasar di Kabupaten Bandung	4818 siswa	0	DINAS PENDIDIKAN
1 01 02 2.01 22	Pengadaan Alat Praktik dan Peraga Siswa	jumlah alat peraga siswa SD yang disediakan				20 SD	20 SD	0	5.990.000.000	Kab. Bandung, Semua Kecamatan Semua Kelurahan	Dana Transfer Khusus - Dana Alokasi Khusus Fisik Bantuan Keuangan Khusus dari Pemerintah Daerah Provinsi			Sekolah Dasar di Kabupaten Bandung	20 SD	0	DINAS PENDIDIKAN
1 01 02 2.01 23	Penyelenggaraan Proses Belajar dan Ujian bagi Peserta Didik	jumlah siswa sd yang mengikuti ujian				1414 siswa	1414 siswa	800.000.000	800.000.000			Meningkatkan Sumber Daya Manusia Yang Berkualitas Dan Berdaya Saing		Sekolah Dasar di Kabupaten Bandung	1414 siswa	840.000.000	DINAS PENDIDIKAN
1 01 02 2.01 24	Penyiapan dan Tindak Lanjut Evaluasi Satuan Pendidikan Dasar	jumlah kegiatan sosialisasi PPDB SMP				0 SEKOLAH	0 SEKOLAH	150.000.000	150.000.000		PENDAPATAN ASLI DAERAH (PAD) Bantuan Keuangan DAK Fisik - Bidang Pendidikan - Reguler - SMP	Meningkatkan Sumber Daya Manusia Yang Berkualitas Dan Berdaya Saing		Sekolah Dasar di Kabupaten Bandung	0 SEKOLAH	157.500.000	DINAS PENDIDIKAN
1 01 02 2.01 25	Pembinaan Minat, Bakat dan Kreativitas Siswa	jumlah siswa yang mengikuti seleksi lomba minat bakat dan kreativitas				21 juara	21 juara	500.000.000	600.000.000	Kab. Bandung, Semua Kecamatan Semua Kelurahan	Dana Transfer Umum-Dana Alokasi Umum Dana Insentif Daerah	Meningkatkan Sumber Daya Manusia Yang Berkualitas Dan Berdaya Saing		Sekolah Dasar di Kabupaten Bandung	21 juara	525.000.000	DINAS PENDIDIKAN
1 01 02 2.01 28	Pembinaan Kelembagaan dan Manajemen Sekolah	jumlah kepala sekolah yang mengikuti bimtek jumlah lembaga yang mengikuti sanitasi award				125 sd 5 kegiatan	125 sd 5 kegiatan	600.000.000	320.000.000		Dana Transfer Umum-Dana Alokasi Umum	Meningkatkan Sumber Daya Manusia Yang Berkualitas Dan Berdaya Saing	Peningkatan pelayanan sarana dan prasarana dasar wilayah	Sekolah Dasar di Kabupaten Bandung	125 sd 5 kegiatan	1.491.000.000	DINAS PENDIDIKAN
1 01 02 2.01 29	Pengelolaan Dana BOS Sekolah Dasar	sekolah dasar penerima BOS				310 sekolah	310 sekolah	200.000.000	880.752.846	Semua Kab/Kota, Semua Kecamatan Semua Kelurahan	PENDAPATAN ASLI DAERAH (PAD) DAK Fisik - Bidang Pendidikan - Reguler - SMA	Meningkatkan Sumber Daya Manusia Yang Berkualitas Dan Berdaya Saing		Sekolah Dasar di Kabupaten Bandung	310 sekolah	0	DINAS PENDIDIKAN
1 01 02 2.01 33	Pemeliharaan Mebel Sekolah	jumlah mebel SD yang dipelihara				1000 unit	1000 unit	0	1.146.000.000	Kab. Bandung, Semua Kecamatan Semua Kelurahan	Dana Transfer Khusus - Dana Alokasi Khusus Fisik			Sekolah Dasar di Kabupaten Bandung	1000 unit	0	DINAS PENDIDIKAN

Penetapan Perubahan Kedua Rencana Kerja Pemerintah Daerah (RKPD)
Kabupaten Bandung
Tahun 2021

Kode	Urusan/Bidang Urusan/ Program/ Kegiatan/ Sub	Indikator Program/ Kegiatan/ Sub Kegiatan	Target Akhir Periode	Realisasi Capaian RKPD Tahun	Prakiraan Capaian Target RKPD	Capaian Kinerja dan Kerangka Pendanaan						Kelompok Sasaran	Prakiraan Maju Rencana Tahun 2022		Perangkat Daerah Penanggung Jawab		
						Target 2021		Pagu Indikatif		Lokasi	Sumber Dana		Prioritas			Target	Pagu Indikatif
						Sebelum	Sesudah	Sebelum	Sesudah				Nasional	Daerah			
1 01 02 2.02	Pengelolaan Pendidikan Sekolah Menengah Pertama	AM SMP KE SMA	PERSEN		PERSEN	86.21 PERSEN	86.21 PERSEN	29.254.343.368	66.170.925.886					97.98 PERSE	N 61,131,388,107		
1 01 02 2.02 01	Pembangunan Unit Sekolah Baru (USB)	SMP penerima BOS				74 sekolah	74 sekolah	6.770.100.000	6.770.100.000	Semua Kab/Kota, Semua Kecamatan Semua Kelurahan	PENDAPATAN ASLI DAERAH (PAD) Dana Transfer Umum-Dana Alokasi Umum			SMP SE KABUPATEN BANDUNG	74 sekolah	6.770.100.000	DINAS PENDIDIKAN
1 01 02 2.02 02	Penambahan Ruang Kelas Baru	ruang kelas baru				11 lokal	11 lokal	5.084.970.082	6.647.791.836	Semua Kab/Kota, Semua Kecamatan Semua Kelurahan	PENDAPATAN ASLI DAERAH (PAD) Dana Transfer Umum-Dana Alokasi Umum			SMP SE KABUPATEN BANDUNG	11 lokal	5.092.791.836	DINAS PENDIDIKAN
1 01 02 2.02 10	Pembangunan Fasilitas Parkir	fasilitas parkir				1050 m2	1050 m2	2.846.920.782	2.846.920.782	Semua Kab/Kota, Semua Kecamatan Semua Kelurahan	PENDAPATAN ASLI DAERAH (PAD)	Peningkatan cakupan pelayanan dan kualitas pendidikan		SMP SE KABUPATEN BANDUNG	1050 m2	0	DINAS PENDIDIKAN
1 01 02 2.02 12	Pembangunan Sarana, Prasarana dan Utilitas Sekolah	jumlah pembangunan sarana air bersih dan sanitasi smp jumlah pembangunan tembok penahan tebing SMP				11 paket 3 sekolah	11 paket 3 sekolah	2.341.234.860	1.900.946.736		PENDAPATAN ASLI DAERAH (PAD) Dana Transfer Umum-Dana Alokasi Umum			SMP SE KABUPATEN BANDUNG	11 paket 3 sekolah	2.458.296.603	DINAS PENDIDIKAN
1 01 02 2.02 14	Rehabilitasi Sedang/Berat Ruang Kelas Sekolah	jumlah sekolah smp yang mengikuti sosialisasi dan bimtek persiapan akreditasi				10 sd	10 sd	3.173.918.860	6.931.073.460	Kab. Bandung, Semua Kecamatan Semua Kelurahan	PENDAPATAN ASLI DAERAH (PAD) Dana Transfer Umum-Dana Alokasi Umum DAK Fisik - Bidang Pendidikan - Reguler - SMP			SMP SE KABUPATEN BANDUNG	10 sd	6.931.073.460	DINAS PENDIDIKAN
1 01 02 2.02 15	Rehabilitasi Sedang/Berat Ruang Guru Sekolah	jumlah rehabilitasi sedang/berat ruang guru				3 ruang	3 ruang	0	176.556.000	Kab. Bandung, Semua Kecamatan Semua Kelurahan	DAK Fisik - Bidang Pendidikan - Reguler - SMP			SMP SE KABUPATEN BANDUNG	3 ruang	176.556.000	DINAS PENDIDIKAN
1 01 02 2.02 17	Rehabilitasi Sedang/Berat Perpustakaan Sekolah	jumlah rehabilitasi sedang/berat perpustakaan sekolah				2 ruang	2 ruang	0	355.980.000	Kab. Bandung, Semua Kecamatan Semua Kelurahan	DAK Fisik - Bidang Pendidikan - Reguler - SMP			SMP SE KABUPATEN BANDUNG	2 ruang	355.980.000	DINAS PENDIDIKAN
1 01 02 2.02 18	Rehabilitasi Sedang/Berat Laboratorium	jumlah rehabilitasi sedang/berat laboratorium				2 ruang	2 ruang	0	546.774.000	Kab. Bandung, Semua Kecamatan Semua Kelurahan	DAK Fisik - Bidang Pendidikan - Reguler - SMP			SMP SE KABUPATEN BANDUNG	2 ruang	682.326.000	DINAS PENDIDIKAN
1 01 02 2.02 24	Rehabilitasi Sedang/Berat Sarana, Prasarana dan Utilitas Sekolah	jumlah rehabilitasi sedang/berat sarana, prasarana dan utilitas sekolah				5 ruang	5 ruang	0	489.494.400	Kab. Bandung, Semua Kecamatan Semua Kelurahan	DAK Fisik - Bidang Pendidikan - Reguler - SMP			SMP SE KABUPATEN BANDUNG	5 ruang	489.494.400	DINAS PENDIDIKAN
1 01 02 2.02 25	Pengadaan Mebel Sekolah	jumlah mebeleur sekolah SMP yang tersedia				37 paket	37 paket	4.030.900.000	15.923.700.000		PENDAPATAN ASLI DAERAH (PAD) Bantuan Keuangan			SMP SE KABUPATEN BANDUNG	37 paket	15.923.700.000	DINAS PENDIDIKAN

Penetapan Perubahan Kedua Rencana Kerja Pemerintah Daerah (RKPD)
Kabupaten Bandung
Tahun 2021

Kode	Urusan/Bidang Urusan/ Program/ Kegiatan/ Sub	Indikator Program/ Kegiatan/ Sub Kegiatan	Target Akhir Periode	Realisasi Capaian RKPD Tahun	Prakiraan Capaian Target RKPD	Capaian Kinerja dan Kerangka Pendanaan						Kelompok Sasaran	Prakiraan Maju Rencana Tahun 2022		Perangkat Daerah Penanggung Jawab		
						Target 2021		Pagu Indikatif		Lokasi	Sumber Dana		Prioritas			Target	Pagu Indikatif
						Sebelum	Sesudah	Sebelum	Sesudah				Nasional	Daerah			
1 01 02 2.02 27	Pengadaan Perengkapan Sekolah	jumlah media pembelajaran interaktif jumlah pengadaan perlengkapan sekolah				24 paket 6 paket	24 paket 6 paket	0	7.000.000.000	Kab. Bandung, Semua Kecamatan Semua Kelurahan	Dana Insentif Daerah Bantuan Keuangan Khusus dari Pemerintah Daerah Provinsi			SMP SE KABUPATEN BANDUNG	24 paket 6 paket	7.000.000.000	DINAS PENDIDIKAN
1 01 02 2.02 29	Pemeliharaan Rutin Bangunan Gedung dan Ruangan	Jumlah gedung kantor yang dipelihara Jumlah gedung kantor yang dipelihara				12 gedung 12 uptd	12 gedung 12 uptd	0	0		Dana Transfer Umum-Dana Alokasi Umum			SMP SE KABUPATEN BANDUNG	12 gedung 12 uptd	229.218.436	DINAS PENDIDIKAN
1 01 02 2.02 32	Penyediaan Biaya Personil Peserta Didik Sekolah Menengah Pertama	-				0 -	0 -		1.170.600.000		Dana Transfer Umum-Dana Alokasi Umum			SMP SE KABUPATEN BANDUNG	0 -	284.130.000	DINAS PENDIDIKAN
1 01 02 2.02 35	Pengadaan Alat Praktik dan Peraga Siswa	jumlah pengadaan media pendidikan jumlah pengadaan peralatan teknologi, informasi dan komunikasi (TIK)				18 paket 14 paket	18 paket 14 paket	0	10.150.000.000	Kab. Bandung, Semua Kecamatan Semua Kelurahan	DAK Fisik - Bidang Pendidikan - Reguler - SMP Bantuan Keuangan Khusus dari Pemerintah Daerah Provinsi			SMP SE KABUPATEN BANDUNG	18 paket 14 paket	10.150.000.000	DINAS PENDIDIKAN
1 01 02 2.02 36	Penyelenggaraan Proses Belajar dan Ujian bagi Peserta Didik	jumlah sekolah SD yang mengikuti bimtek pendidikan karakter jumlah sekolah SMP yang mengikuti bimtek pendidikan karakter jumlah siswa yang mengikuti ujian SMP				103 SD 320 SMP 1 tahun	103 SD 320 SMP 1 tahun		950.000.000		Dana Transfer Umum-Dana Alokasi Umum	Peningkatan pelayanan sarana dan prasarana dasar wilayah		SMP SE KABUPATEN BANDUNG	103 SD 320 SMP 1 tahun	997.500.000	DINAS PENDIDIKAN
1 01 02 2.02 37	Penyiapan dan Tindak Lanjut Evaluasi Satuan Pendidikan Sekolah Menengah Pertama	jumlah sekolah smp yang mengikuti sosialisasi dan bimtek persiapan akreditasi				10 sd	10 sd		662.182.000		Dana Transfer Umum-Dana Alokasi Umum Dana Insentif Daerah			SMP SE KABUPATEN BANDUNG	10 sd	862.182.000	DINAS PENDIDIKAN
1 01 02 2.02 38	Pembinaan Minat, Bakat dan Kreativitas Siswa	jumlah siswa smp yang mengikuti festival lomba				330 smp	330 smp		1.045.218.000	Kab. Bandung, Semua Kecamatan Semua Kelurahan	PENDAPATAN ASLI DAERAH (PAD) Dana Transfer Umum - Dana Alokasi Umum Dana Insentif Daerah			SMP SE KABUPATEN BANDUNG	330 smp	945.218.000	DINAS PENDIDIKAN
1 01 02 2.02 40	Pengembangan Karir Pendidik dan Tenaga Kependidikan pada Satuan Pendidikan Sekolah Menengah Pertama	jumlah guru dan kepala sekolah yang mengikuti bimtek pengembangan manajemen				56 orang	56 orang		378.298.784		Dana Transfer Umum-Dana Alokasi Umum	Peningkatan pelayanan sarana dan prasarana dasar wilayah		SMP SE KABUPATEN BANDUNG	56 orang	39.721.372	DINAS PENDIDIKAN
1 01 02 2.02 41	Pembinaan Kelembagaan dan Manajemen Sekolah	jumlah smp yang mengikuti bimtek pendidikan inklusif				31 smp	31 smp		600.000.000		Dana Transfer Umum-Dana Alokasi Umum	Peningkatan pelayanan sarana dan prasarana dasar wilayah		SMP SE KABUPATEN BANDUNG	31 smp	630.000.000	DINAS PENDIDIKAN
1 01 02 2.02 42	Pengelolaan Dana BOS Sekolah Menengah Pertama	sekolah menengah pertama				76 sekolah	76 sekolah		200.000.000	Semua Kab/Kota, Semua Kecamatan Semua Kelurahan	PENDAPATAN ASLI DAERAH (PAD)			SMP SE KABUPATEN BANDUNG	76 sekolah	1.000.000.000	DINAS PENDIDIKAN

**Penetapan Perubahan Kedua Rencana Kerja Pemerintah Daerah (RKPD)
Kabupaten Bandung
Tahun 2021**

Kode	Urusan/ Bidang Urusan/ Program/ Kegiatan/ Sub	Indikator Program/ Kegiatan/ Sub Kegiatan	Target Akhir Periode	Realisasi Capaian RKPD Tahun	Prakiraan Capaian Target RKPD	Capaian Kinerja dan Kerangka Pendanaan								Kelompok Sasaran	Prakiraan Maju Rencana Tahun 2022		Perangkat Daerah Penanggung Jawab
						Target 2021		Pagu Indikatif		Lokasi	Sumber Dana	Prioritas			Target	Pagu Indikatif	
						Sebelum	Sesudah	Sebelum	Sesudah			Nasional	Daerah				
1 01 02 2.02 44	Rehabilitasi Sedang/Berat Ruang TU	jumlah rehabilitasi sedang/berat ruang TU				2 ruang	2 ruang	0	113.100.000	Kab. Bandung, Semua Kecamatan Semua Kelurahan	PENDAPATAN ASLI DAERAH (PAD)			SMP SE KABUPATEN BANDUNG	2 ruang	113.100.000	DINAS PENDIDIKAN
1 01 02 2.02 45	Rehabilitasi Sedang/Berat Ruang Kepala Sekolah	jumlah rehabilitasi sedang/berat ruang kepala sekolah				2 ruang	2 ruang	0	135.552.000	Kab. Bandung, Semua Kecamatan Semua Kelurahan	DAK Fisik - Bidang Pendidikan - Reguler - SMP			SMP SE KABUPATEN BANDUNG	2 ruang	0	DINAS PENDIDIKAN
1 01 02 2.02 46	Pemeliharaan Mebel Sekolah	jumlah pemeliharaan mebel sekolah				40 paket	40 paket	0	358.650.000	Kab. Bandung, Semua Kecamatan Semua Kelurahan	DAK Fisik - Bidang Pendidikan - Reguler - SMP			SMP SE KABUPATEN BANDUNG	40 paket	0	DINAS PENDIDIKAN
1 01 02 2.03	Pengelolaan Pendidikan Anak Usia Dini (PAUD)	prosentase peserta didik PAUD	persen		persen	50.65 persen	50.65 persen	15.443.888.159	65.256.533.044						41.3 persen	53.791.189.595	
1 01 02 2.03 01	Pembangunan Gedung/Ruang Kelas/Ruang Guru PAUD	jumlah pembangunan gedung/ruang kelas/ruang guru paud yang dibangun dan beroperasi				7 lokasi	7 lokasi	1.379.947.588	1.379.947.588		Dana Transfer Umum-Dana Alokasi Umum	Meningkatkan Sumber Daya Manusia Yang Berkualitas Dan Berdaya Saing	Peningkatan pelayanan sarana dan prasarana dasar wilayah	PAUD se KABUPATEN BANDUNG	7 lokasi	1.133.945.182	DINAS PENDIDIKAN
1 01 02 2.03 02	Pembangunan Sarana, Prasarana dan Utilitas PAUD	jumlah pembangunan sarana, prasarana dan utilitas PAUD				1 ruang	1 ruang	0	175.649.300	Kab. Bandung, Semua Kecamatan Semua Kelurahan	DAK Fisik - Bidang Pendidikan - Reguler - SKB			PAUD se KABUPATEN BANDUNG	1 ruang	0	DINAS PENDIDIKAN
1 01 02 2.03 07	Pengadaan Mebel PAUD	jumlah pengadaan mebeulair sekolah				100 paket	100 paket	3.317.000.000	9.301.075.000		Dana Transfer Umum-Dana Alokasi Umum Bantuan Keuangan	Meningkatkan Sumber Daya Manusia Yang Berkualitas Dan Berdaya Saing		PAUD se KABUPATEN BANDUNG	100 paket	3.482.850.000	DINAS PENDIDIKAN
1 01 02 2.03 09	Pengadaan Perlengkapan PAUD	jumlah pengadaan perlengkapan PAUD				130 lembaga	130 lembaga	1.787.500.000	7.890.691.000		Dana Transfer Umum-Dana Alokasi Umum	Meningkatkan Sumber Daya Manusia Yang Berkualitas Dan Berdaya Saing	Peningkatan pelayanan sarana dan prasarana dasar wilayah	PAUD se KABUPATEN BANDUNG	130 lembaga	1.876.875.000	DINAS PENDIDIKAN
1 01 02 2.03 10	Pengadaan Perlengkapan Siswa PAUD	*- jumlah buku dan alat tulis siswa PAUD yang disediakan - jumlah raport PAUD yang disediakan*				1250 siswa	1250 siswa	905.398.890	905.273.500		Dana Transfer Umum-Dana Alokasi Umum	Meningkatkan Sumber Daya Manusia Yang Berkualitas Dan Berdaya Saing		PAUD se KABUPATEN BANDUNG	1250 siswa	751.168.835	DINAS PENDIDIKAN
1 01 02 2.03 12	Pengadaan Alat Praktik dan Peraga Siswa PAUD	jumlah pengadaan alat praktik dan peraga siswa				110 paket	110 paket	2.354.439.725	2.442.654.700		Dana Transfer Umum-Dana Alokasi Umum	Meningkatkan Sumber Daya Manusia Yang Berkualitas Dan Berdaya Saing		PAUD se KABUPATEN BANDUNG	110 paket	2.452.163.725	DINAS PENDIDIKAN
1 01 02 2.03 13	Penyelenggaraan Proses Belajar PAUD	jumlah lembaga yang mengikuti pembinaan proses belajar				0 Lembaga	0 Lembaga	250.000.000	175.260.000		Dana Transfer Umum-Dana Alokasi Umum	Meningkatkan Sumber Daya Manusia Yang Berkualitas Dan Berdaya Saing		PAUD se KABUPATEN BANDUNG	0 Lembaga	262.500.000	DINAS PENDIDIKAN
1 01 02 2.03 14	Penyiapan dan Tindak Lanjut Evaluasi Satuan PAUD	jumlah pengembangan kurikulum bahan ajar dan model pembelajaran PAUD				470 orang	470 orang	0	0		Dana Transfer Umum-Dana Alokasi Umum	Meningkatkan Sumber Daya Manusia Yang Berkualitas Dan Berdaya Saing	Peningkatan pelayanan sarana dan prasarana dasar wilayah	PAUD se KABUPATEN BANDUNG	470 orang	726.994.800	DINAS PENDIDIKAN
1 01 02 2.03 16	Pengembangan Karir Pendidik dan Tenaga Kependidikan pada Satuan Pendidikan PAUD	jumlah pendidik dan tenaga kependidikan yang mengikuti bimtek pengembangan karier				225 orang	225 orang	239.735.519	239.735.519		Dana Transfer Umum-Dana Alokasi Umum	Meningkatkan Sumber Daya Manusia Yang Berkualitas Dan Berdaya Saing	Peningkatan pelayanan sarana dan prasarana dasar wilayah	PAUD se KABUPATEN BANDUNG	225 orang	251.722.295	DINAS PENDIDIKAN
1 01 02 2.03 17	Pembinaan Kelembagaan dan Manajemen PAUD	jumlah lembaga yang mengikuti bimtek pengembangan data dan informasi paud				128 jenis	128 jenis	534.466.437	534.466.437		Dana Transfer Umum-Dana Alokasi Umum	Meningkatkan Sumber Daya Manusia Yang Berkualitas Dan Berdaya Saing	Peningkatan pelayanan sarana dan prasarana dasar wilayah	PAUD se KABUPATEN BANDUNG	128 jenis	561.189.759	DINAS PENDIDIKAN

Penetapan Perubahan Kedua Rencana Kerja Pemerintah Daerah (RKPD)
Kabupaten Bandung
Tahun 2021

Kode	Urusan/Bidang Urusan/ Program/ Kegiatan/ Sub	Indikator Program/ Kegiatan/ Sub Kegiatan	Target Akhir Periode	Realisasi Capaian RKPD Tahun	Prakiraan Capaian Target RKPD	Capaian Kinerja dan Kerangka Pendanaan						Kelompok Sasaran	Prakiraan Maju Rencana Tahun 2022		Perangkat Daerah Penanggung Jawab		
						Target 2021		Pagu Indikatif		Lokasi	Sumber Dana		Prioritas			Target	Pagu Indikatif
						Sebelum	Sesudah	Sebelum	Sesudah				Nasional	Daerah			
1 01 02 2.03 18	Pengelolaan Dana BOP PAUD	lembaga paud penerima BOP lembaga paud penerima BOP				1728 lembaga 1895 lembaga	1728 lembaga 1895 lembaga	4.675.400.000	42.211.780.000	Semua Kab/Kota, Semua Kecamatan Semua Kelurahan Kab. Bandung, Semua Kecamatan Semua Kelurahan	PENDAPATAN ASLI DAERAH (PAD) Dana Transfer Umum-Dana Alokasi Umum Dana Transfer Khusus - Dana Alokasi Khusus Non Fisik	Meningkatkan Sumber Daya Manusia Yang Berkualitas Dan Berdaya Saing	PAUD se KABUPATEN BANDUNG	1728 lembaga 1895 lembaga	42.291.780.000	DINAS PENDIDIKAN	
1 01 02 2.04	Pengelolaan Pendidikan Nonformal/Kesetaraan	prosentase lembaga pendidikan non formal berakreditasi A	persen		persen	8,6 %	8,6 %	30.128.440.640	64.608.503.920				55 persen	31.457.504.518			
1 01 02 2.04 01	Pembangunan Gedung/Ruang Kelas/Ruang Guru Nonformal/Kesetaraan	jumlah lembaga PNF yang mengikuti bimtek kelembagaan jumlah lembaga PNF yang mengikuti pembinaan				100 orang penilik 50 lembaga	100 orang penilik 50 lembaga	770.000.000	2.493.239.880	Kab. Bandung, Semua Kecamatan Semua Kelurahan	PENDAPATAN ASLI DAERAH (PAD) Dana Transfer Umum-Dana Alokasi Umum		PKBM dan LKP se Kabupaten Bandung	100 orang penilik 50 lembaga	2.493.239.880	DINAS PENDIDIKAN	
1 01 02 2.04 02	Pembangunan Sarana, Prasarana dan Utilitas Sekolah Nonformal/Kesetaraan	jumlah lembaga PNF yang mengikuti bimtek kelembagaan jumlah lembaga PNF yang mengikuti pembinaan				100 orang penilik 50 lembaga	100 orang penilik 50 lembaga	3.800.000.000	2.564.728.960	Kab. Bandung, Semua Kecamatan Semua Kelurahan	PENDAPATAN ASLI DAERAH (PAD) Dana Transfer Umum-Dana Alokasi Umum DAK Fisik - Bidang Pendidikan - Reguler - SKB Dana Insentif Daerah		PKBM dan LKP se Kabupaten Bandung	100 orang penilik 50 lembaga	3.800.000.000	DINAS PENDIDIKAN	
1 01 02 2.04 04	Rehabilitasi Sedang/Berat Pembangunan Sarana, Prasarana dan Utilitas Sekolah Nonformal/Kesetaraan	jumlah rehabilitasi sedang/berat pembangunan sarana, prasarana dan utilitas sekolah nonformal/kesetaraan				3 ruang	3 ruang	0	30.000.000	Kab. Bandung, Semua Kecamatan Semua Kelurahan	DAK Fisik - Bidang Pendidikan - Reguler - SKB		PKBM dan LKP se Kabupaten Bandung	3 ruang	0	DINAS PENDIDIKAN	
1 01 02 2.04 07	Pengadaan Mebel Pendidikan Nonformal/Kesetaraan	jumlah pengadaan mebel pendidikan nonformal/kesetaraan				3 paket	3 paket	0	239.171.040	Kab. Bandung, Semua Kecamatan Semua Kelurahan	DAK Fisik - Bidang Pendidikan - Reguler - SKB		PKBM dan LKP se Kabupaten Bandung	3 paket	0	DINAS PENDIDIKAN	
1 01 02 2.04 09	Pengadaan Perlengkapan Pendidikan Nonformal/Kesetaraan	Jumlah pengadaan perlengkapan PNF				150 orang	150 orang	7.025.000.000	5.625.000.000	Kab. Bandung, Semua Kecamatan Semua Kelurahan	PENDAPATAN ASLI DAERAH (PAD) Dana Transfer Umum-Dana Alokasi Umum		PKBM dan LKP se Kabupaten Bandung	150 orang	525.000.000	DINAS PENDIDIKAN	
1 01 02 2.04 10	Penyediaan Biaya Personil Peserta Didik Nonformal/Kesetaraan	jumlah pemberian bantuan operasional pendidikan nonformal				134 lembaga	134 lembaga	2.164.200.000	2.164.200.000		PENDAPATAN ASLI DAERAH (PAD)	Peningkatan pelayanan sarana dan prasarana dasar wilayah	PKBM dan LKP se Kabupaten Bandung	134 lembaga	2.856.000.000	DINAS PENDIDIKAN	
1 01 02 2.04 11	Pengadaan Alat Praktikum dan Peraga Siswa Nonformal/Kesetaraan	jumlah pengadaan alat praktik dan peraga siswa nonformal/kesetaraan				1 paket	1 paket	0	200.000.000	Kab. Bandung, Semua Kecamatan Semua Kelurahan	DAK Fisik - Bidang Pendidikan - Reguler - SKB		PKBM dan LKP se Kabupaten Bandung	1 paket	0	DINAS PENDIDIKAN	

Penetapan Perubahan Kedua Rencana Kerja Pemerintah Daerah (RKPD)
Kabupaten Bandung
Tahun 2021

Kode	Urusan/Bidang Urusan/Program/ Kegiatan/ Sub	Indikator Program/ Kegiatan/ Sub Kegiatan	Target Akhir Periode	Realisasi Capaian RKPD Tahun	Prakiraan Capaian Target RKPD	Capaian Kinerja dan Kerangka Pendanaan								Kelompok Sasaran	Prakiraan Maju Rencana Tahun 2022		Perangkat Daerah Penanggung Jawab
						Target 2021		Pagu Indikatif		Lokasi	Sumber Dana	Prioritas			Target	Pagu Indikatif	
						Sebelum	Sesudah	Sebelum	Sesudah			Nasional	Daerah				
1 01 02 2.04 12	Penyelenggaraan Proses Belajar Nonformal/Kesetaraan	jumlah penyelenggara paket A setara SD (paket a.b.c) jumlah penyelenggara paket A setara SD (paket a.b.c) jumlah penyelenggara paket A setara SD (paket a.b.c) jumlah warga belajar yang mengikuti pendidikan kecakapan hidup				800 orang 4020 orang 7000 orang 37 lembaga	800 orang 4020 orang 7000 orang 37 lembaga	5.987.537.750	5.987.537.750		PENDAPATAN ASLI DAERAH (PAD)		Peningkatan pelayanan sarana dan prasarana dasar wilayah	PKBM dan LKP se Kabupaten Bandung	800 orang 4020 orang 7000 orang 37 lembaga	11.311.164.638	DINAS PENDIDIKAN
1 01 02 2.04 13	Penyiapan dan Tindak Lanjut Evaluasi Satuan Pendidikan di Pendidikan Nonformal/Kesetaraan	jumlah lembaga PNF yang mengikuti bimtek kelembagaan jumlah lembaga PNF yang mengikuti pembinaan				100 orang penilik 50 lembaga	100 orang penilik 50 lembaga	650.000.000	497.477.000		PENDAPATAN ASLI DAERAH (PAD)		Peningkatan cakupan pelayanan dan kualitas pendidikan	PKBM dan LKP se Kabupaten Bandung	100 orang penilik 50 lembaga	650.000.000	DINAS PENDIDIKAN
1 01 02 2.04 14	Penyediaan Pendidik dan Tenaga Kependidikan bagi Satuan Pendidikan Nonformal/Kesetaraan	jumlah guru ngaji yang mendapat insentif jumlah lembaga PNF yang mengikuti bimtek kelembagaan jumlah lembaga PNF yang mengikuti pembinaan				16000 orang 100 orang penilik 50 lembaga	16000 orang 100 orang penilik 50 lembaga	0	24.000.000.000		PENDAPATAN ASLI DAERAH (PAD)		Peningkatan cakupan pelayanan dan kualitas pendidikan	PKBM dan LKP se Kabupaten Bandung	16000 orang 100 orang penilik 50 lembaga	2.372.100.000	DINAS PENDIDIKAN
1 01 02 2.04 15	Pengembangan Karir Pendidik dan Tenaga Kependidikan pada Satuan Pendidikan Nonformal/Kesetaraan	jumlah PTK PNF yang mengikuti bimtek jumlah tutor kesetaraan yang mengikuti bimtek pengembangan karir				110 orang 300 orang	110 orang 300 orang	263.153.600	0		Dana Transfer Umum-Dana Alokasi Umum			PKBM dan LKP se Kabupaten Bandung	110 orang 300 orang	1.450.000.000	DINAS PENDIDIKAN
1 01 02 2.04 16	Pembinaan Kelembagaan dan Manajemen Sekolah Nonformal/Kesetaraan	jumlah lembaga PNF yang mengikuti bimtek kelembagaan jumlah lembaga PNF yang mengikuti pembinaan				100 orang penilik 50 lembaga	100 orang penilik 50 lembaga	7.712.646.400	3.782.646.400		PENDAPATAN ASLI DAERAH (PAD)		Peningkatan pelayanan sarana dan prasarana dasar wilayah	PKBM dan LKP se Kabupaten Bandung	100 orang penilik 50 lembaga	6.000.000.000	DINAS PENDIDIKAN
1 01 02 2.04 17	Pengelolaan Dana BOP Sekolah Nonformal/Kesetaraan	lembaga pkbm penerima BOP				78 lembaga	78 lembaga	1.755.902.890	17.024.502.890		PENDAPATAN ASLI DAERAH (PAD) Dana Transfer Umum-Dana Alokasi Umum DAK Non Fisik - BOP Pendidikan Kesetaraan			PKBM dan LKP se Kabupaten Bandung	78 lembaga	0	DINAS PENDIDIKAN
1 01 02 2.04 20	Rehabilitasi Sedang/Berat Laboratorium	jumlah rehabilitasi sedang/berat laboratorium				2 ruang	2 ruang	0	0		Kab. Bandung, Semua Kecamatan Semua Kelurahan		DAK Fisik - Bidang Pendidikan - Reguler - SMP	PKBM dan LKP se Kabupaten Bandung	2 ruang	0	DINAS PENDIDIKAN
1 01 03	PROGRAM PENGEMBANGAN KURIKULUM	APK SD	persen		persen	100 persen	100 persen	1.050.000.000	304.000.000						100 persen	1.080.000.000	
1 01 03 2.01	Penetapan Kurikulum Muatan Lokal Pendidikan Dasar	AM SD ke SMP	%		%	98 %	98 %	600.000.000	304.000.000						98 %	630.000.000	
1 01 03 2.01 01	Penyusunan Kompetensi Dasar Muatan Lokal Pendidikan Dasar	jumlah PKS yang mengikuti bimtek PKS kurikulum jumlah sd dan smp yang mengikuti workshop penyusunan kompetensi dasar				350 sekolah 110 smp 156 sd	350 sekolah 110 smp 156 sd	600.000.000	304.000.000		Dana Transfer Umum-Dana Alokasi Umum	Meningkatkan Sumber Daya Manusia Yang Berkualitas Dan Berdaya Saing	Peningkatan pelayanan sarana dan prasarana dasar wilayah	guru se kabupaten Bandung	350 sekolah 110 smp 156 sd	630.000.000	DINAS PENDIDIKAN

Penetapan Perubahan Kedua Rencana Kerja Pemerintah Daerah (RKPD)
Kabupaten Bandung
Tahun 2021

Kode	Urusan/Bidang Urusan/ Program/ Kegiatan/ Sub	Indikator Program/ Kegiatan/ Sub Kegiatan	Target Akhir Periode	Realisasi Capaian RKPD Tahun	Prakiraan Capaian Target RKPD	Capaian Kinerja dan Kerangka Pendanaan						Kelompok Sasaran	Prakiraan Maju Rencana Tahun 2022		Perangkat Daerah Penanggung Jawab		
						Target 2021		Pagu Indikatif		Lokasi	Sumber Dana		Prioritas			Target	Pagu Indikatif
						Sebelum	Sesudah	Sebelum	Sesudah				Nasional	Daerah			
1 01 03 2.02	Penetapan Kurikulum Muatan Lokal Pendidikan Anak Usia Dini dan Pendidikan Nonformal	Penetapan Kurikulum Muatan Lokal Pendidikan Anak Usia Dini dan Pendidikan Nonformal	%		%	100 %	100 %	450.000.000	0					100 %	450.000.000		
1 01 03 2.02 01	Penyusunan Kompetensi Dasar Muatan Lokal Pendidikan Anak Usia Dini dan Pendidikan Nonformal	jumlah sd yang akan di akreditasi bimtek pendidikan inklusif				21 juara	21 juara	450.000.000	0		Dana Transfer Umum-Dana Alokasi Umum	Meningkatkan Sumber Daya Manusia Yang Berkualitas Dan Berdaya Saing	Peningkatan pelayanan sarana dan prasarana dasar wilayah	guru se kabupaten Bandung	21 juara	450.000.000	DINAS PENDIDIKAN
1 01 04	PROGRAM PENDIDIK DAN TENAGA KEPENDIDIKAN	Indek pemerataan guru	point		point	60 point	60 point	40.771.262.384	40.721.992.384					60 point	44.889.391.919		
1 01 04 2.01	Pemerataan Kuantitas dan Kualitas Pendidik dan Tenaga Kependidikan bagi Satuan Pendidikan Dasar, PAUD, dan Pendidikan Nonformal/Kesetaraan	jumlah pemenuhan kebutuhan guru	Tenaga honorer		Tenaga honorer	Tenaga honorer	9797 Tenaga honorer	40.771.262.384	40.721.992.384					9797 Tenaga honorer	44.889.391.919		
1 01 04 2.01 01	Perhitungan dan Pemetaan Pendidik dan Tenaga Kependidikan Satuan Pendidikan Dasar, PAUD, dan Pendidikan Nonformal/Kesetaraan	jumlah calon Kepsek yang mengikuti diklat jumlah guru SD yang mengikuti penilaian jumlah guru SMP yang mengikuti pengembangan karier jumlah guru SMP yang mengikuti penilaian jumlah guru yang mengikuti seleksi kepala sekolah SD jumlah PTK SD yang mengikuti bimtek pengembangan karier jumlah PTK SD yang mengikuti bimtek pengembangan kurikulum, bahan ajar dan model pembelajaran jumlah PTK SD yang mengikuti pelatihan untuk memenuhi standar kompetensi jumlah tenaga pendidik dan tenaga kependidikan yang mendapat insentif				800 orang 275 orang 600 orang 100 orang 110 orang 0 orang 165 orang 0 orang 7571 orang tenaga honorer	800 orang 275 orang 600 orang 100 orang 110 orang 0 orang 165 orang 0 orang 7571 orang tenaga honorer	39.512.470.000	39.463.200.000	Kab. Bandung, Semua Kecamatan Semua Kelurahan	Dana Transfer Umum-Dana Alokasi Umum	Meningkatkan Sumber Daya Manusia Yang Berkualitas Dan Berdaya Saing		guru se kabupaten Bandung	800 orang 275 orang 600 orang 100 orang 110 orang 0 orang 165 orang 0 orang 7571 orang tenaga honorer	43.889.391.919	DINAS PENDIDIKAN

Penetapan Perubahan Kedua Rencana Kerja Pemerintah Daerah (RKPD)
Kabupaten Bandung
Tahun 2021

Kode	Urusan/Bidang Urusan/ Program/ Kegiatan/ Sub	Indikator Program/ Kegiatan/ Sub Kegiatan	Target Akhir Periode	Realisasi Capaian RKPD Tahun	Prakiraan Capaian Target RKPD	Capaian Kinerja dan Kerangka Pendanaan								Kelompok Sasaran	Prakiraan Maju Rencana Tahun 2022		Perangkat Daerah Penanggung Jawab
						Target 2021		Pagu Indikatif		Lokasi	Sumber Dana	Prioritas			Target	Pagu Indikatif	
						Sebelum	Sesudah	Sebelum	Sesudah			Nasional	Daerah				
1 01 04 2.01 02	Penataan Pendistribusian Pendidik dan Tenaga Kependidikan bagi Satuan Pendidikan Dasar, PAUD, dan Pendidikan Nonformal/Kesetaraan	jumlah calon Kepsek yang mengikuti diklat jumlah guru SD yang mengikuti penilaian jumlah guru SMP yang mengikuti pengembangan karier jumlah guru SMP yang mengikuti penilaian jumlah guru yang mengikuti seleksi kepala sekolah SD jumlah PTK SD yang mengikuti bimtek pengembangan karier jumlah PTK SD yang mengikuti bimtek pengembangan kurikulum, bahan ajar dan model pembelajaran jumlah PTK SD yang mengikuti pelatihan untuk memenuhi standar kompetensi jumlah tenaga pendidik dan tenaga kependidikan yang mendapat insentif				800 orang 275 orang 600 orang 100 orang 110 orang 0 orang 165 orang 0 orang 7571 orang tenaga honorer	800 orang 275 orang 600 orang 100 orang 110 orang 0 orang 165 orang 0 orang 7571 orang tenaga honorer	1.258.792.384	1.258.792.384		PENDAPATAN ASLI DAERAH (PAD) Dana Transfer Umum-Dana Alokasi Umum	Meningkatkan Sumber Daya Manusia Yang Berkualitas Dan Berdaya Saing		guru se kabupaten Bandung	800 orang 275 orang 600 orang 100 orang 110 orang 0 orang 165 orang 0 orang 7571 orang tenaga honorer	1.000.000.000	DINAS PENDIDIKAN
1 01 05	PROGRAM PENGENDALIAN PERIZINAN PENDIDIKAN							0	0							525.000.000	
1 01 05 2.01	Penerbitan Izin Pendidikan Dasar yang Diselenggarakan oleh Masyarakat	Penerbitan Izin Pendidikan Dasar yang Diselenggarakan oleh Masyarakat	%		%	100 %	100 %	0	0						100 %	157.500.000	
1 01 05 2.01 01	Penilaian Kelayakan Usul Perizinan Pendidikan Dasar yang Diselenggarakan oleh Masyarakat					35 peserta spm	35 peserta spm	0	0		Dana Transfer Umum-Dana Alokasi Umum	Mengembangkan Wilayah Untuk Mengurangi Kesenjangan Dan Menjamin Pemerataan	Peningkatan pelayanan sarana dan prasarana dasar wilayah		35 peserta spm	157.500.000	DINAS PENDIDIKAN
1 01 05 2.02	Penerbitan Izin PAUD dan Pendidikan Nonformal yang Diselenggarakan oleh Masyarakat	Indikator keluaran jumlah lembaga pendidikan non formal yang memiliki ijin target 60 lembaga	%		%	100 %	100 %	0	0						100 %	367.500.000	
1 01 05 2.02 01	Penilaian Kelayakan Usul Perizinan PAUD dan Pendidikan Nonformal yang Diselenggarakan oleh Masyarakat					3 kegiatan	3 kegiatan	0	0		Dana Transfer Umum-Dana Alokasi Umum	Meningkatkan Sumber Daya Manusia Yang Berkualitas Dan Berdaya Saing	Peningkatan pelayanan sarana dan prasarana dasar wilayah	PAUD DAN PKBM SE KABUPATEN BANDUNG	3 kegiatan	367.500.000	DINAS PENDIDIKAN
1 01 06	PROGRAM PENGEMBANGAN BAHASA DAN SASTRA	penerapan mulok pada kurikulum	persen		persen	100 persen	100 persen	450.000.000	450.000.000						100 persen	682.500.000	
1 01 06 2.01	Pembinaan, Pengembangan dan Perlindungan Bahasa dan Sastra yang Penuturannya dalam Daerah Kabupaten/Kota	hasil persentase peningkatan kualitas kelestarian bahasa dan sastra	%		%	100 %	100 %	450.000.000	450.000.000						100 %	682.500.000	

Penetapan Perubahan Kedua Rencana Kerja Pemerintah Daerah (RKPD)
Kabupaten Bandung
Tahun 2021

Kode	Urusan/Bidang Urusan/ Program/ Kegiatan/ Sub	Indikator Program/ Kegiatan/ Sub Kegiatan	Target Akhir Periode	Realisasi Capaian RKPD Tahun	Prakiraan Capaian Target RKPD	Capaian Kinerja dan Kerangka Pendanaan						Kelompok Sasaran	Prakiraan Maju Rencana Tahun 2022		Perangkat Daerah Penanggung Jawab		
						Target 2021		Pagu Indikatif		Lokasi	Sumber Dana		Prioritas			Target	Pagu Indikatif
						Sebelum	Sesudah	Sebelum	Sesudah				Nasional	Daerah			
1 01 06 2.01 02	Vitalitas, Konservasi dan Revitalisasi Bahasa dan Sastra Daerah Kabupaten/Kota					1 dokumen	1 dokumen	0	0		Dana Transfer Umum-Dana Alokasi Umum	Meningkatkan Sumber Daya Manusia Yang Berkualitas Dan Berdaya Saing		SD dan SMP di Kabupaten Bandung	1 dokumen	210.000.000	DINAS PENDIDIKAN
1 01 06 2.01 03	Publikasi Bahasa dan Sastra Daerah Kabupaten/Kota	jumlah sd yang akan di akreditasi bimtek				120 sd	120 sd	200.000.000	200.000.000		Dana Transfer Umum-Dana Alokasi Umum	Meningkatkan Sumber Daya Manusia Yang Berkualitas Dan Berdaya Saing	Peningkatan pelayanan sarana dan prasarana dasar wilayah	SD dan SMP di Kabupaten Bandung	120 sd	210.000.000	DINAS PENDIDIKAN
1 01 06 2.01 07	Penyusunan Modul dan Bahan Ajar Bahasa Daerah Kewenangan Kabupaten/Kota					15 sd	15 sd	250.000.000	250.000.000		Dana Transfer Umum-Dana Alokasi Umum	Meningkatkan Sumber Daya Manusia Yang Berkualitas Dan Berdaya Saing	Peningkatan pelayanan sarana dan prasarana dasar wilayah	SD dan SMP di Kabupaten Bandung	15 sd	262.500.000	DINAS PENDIDIKAN
TOTAL								1.207.869.278.597	1.770.487.452.249							2.501.810.465.794	

Penetapan Perubahan Kedua Rencana Kerja Pemerintah Daerah (RKPD)
Kabupaten Bandung
Tahun 2021

Kode	Urusan/ Bidang Urusan/ Program/ Kegiatan/ Sub	Indikator Program/ Kegiatan/ Sub Kegiatan	Target Akhir Periode	Realisasi Capaian RKPD Tahun	Prakiraan Capaian Target RKPD	Capaian Kinerja dan Kerangka Pendanaan						Kelompok Sasaran	Prakiraan Maju Rencana Tahun 2022		Perangkat Daerah Penanggung Jawab				
						Target 2021		Pagu Indikatif		Lokasi	Sumber Dana		Prioritas			Target	Pagu Indikatif		
						Sebelum	Sesudah	Sebelum	Sesudah				Nasional	Daerah					
1	02																		
1	02																		
1	02	01																	
1	02	01	2.01																
1	02	01	2.01	01															
1	02	01	2.01	02															
1	02	01	2.01	03															
1	02	01	2.01	04															
1	02	01	2.01	05															
1	02	01	2.01	07															
1	02	01	2.02																
1	02	01	2.02	01															

Penetapan Perubahan Kedua Rencana Kerja Pemerintah Daerah (RKPD)
Kabupaten Bandung
Tahun 2021

Kode	Urusan/Bidang Urusan/Program/ Kegiatan/Sub	Indikator Program/ Kegiatan/Sub Kegiatan	Target Akhir Periode	Realisasi Capaian RKPD Tahun	Prakiraan Capaian Target RKPD	Capaian Kinerja dan Kerangka Pendanaan								Kelompok Sasaran	Prakiraan Maju Rencana Tahun 2022		Perangkat Daerah Penanggung Jawab
						Target 2021		Pagu Indikatif		Lokasi	Sumber Dana	Prioritas			Target	Pagu Indikatif	
						Sebelum	Sesudah	Sebelum	Sesudah			Nasional	Daerah				
1 02 01 2.02 03	Pelaksanaan Penatausahaan dan Pengujian/Verifikasi Keuangan SKPD	Jumlah dokumen LKIP PD yang diselesaikan secara tepat waktu				2 dokumen	2 dokumen	280.750.823	284.458.823	Kab. Bandung, Semua Kecamatan Semua Kelurahan	Dana Transfer Umum-Dana Alokasi Umum	Meningkatkan Sumber Daya Manusia Yang Berkualitas Dan Berdaya Saing		Dokumen Administrasi keuangan	2 dokumen	294.788.364	DINAS KESEHATAN
1 02 01 2.02 05	Koordinasi dan Penyusunan Laporan Keuangan Akhir Tahun SKPD	Jumlah dokumen pelaporan keuangan akhir tahun				1 -	1 -	21.890.000	21.890.000		Dana Transfer Umum-Dana Alokasi Umum	Meningkatkan Sumber Daya Manusia Yang Berkualitas Dan Berdaya Saing		Dokumen Administrasi keuangan	1 -	22.984.500	DINAS KESEHATAN
1 02 01 2.02 07	Koordinasi dan Penyusunan Laporan Keuangan Bulanan/Triwulan/Semesteran SKPD	Jumlah laporan rekonsiliasi keuangan bulanan yang diselesaikan secara tepat waktu				2 dokumen	2 dokumen	14.228.500	14.228.500		Dana Transfer Umum-Dana Alokasi Umum	Meningkatkan Sumber Daya Manusia Yang Berkualitas Dan Berdaya Saing		Dokumen Administrasi keuangan	2 dokumen	14.939.925	DINAS KESEHATAN
1 02 01 2.02 08	Penyusunan Pelaporan dan Analisis Prognosis Realisasi Anggaran	Jumlah dokumen laporan prognosis realisasi anggaran				1 dokumen	1 dokumen	16.417.500	16.417.500			Meningkatkan Sumber Daya Manusia Yang Berkualitas Dan Berdaya Saing		Dokumen Administrasi keuangan	1 dokumen	17.238.375	DINAS KESEHATAN
1 02 01 2.05	Administrasi Kepegawaian Perangkat Daerah	Nilai Akip	%		%	77 Point	77 Point	298.081.066	298.081.066						100 %	270.235.119	
1 02 01 2.05 02	Pengadaan Pakaian Dinas Beserta Atribut Kelengkapannya	Jumlah SDM dinas kesehatan yg mendapatkan seragam				200 orang	200 orang	75.000.000	75.000.000	Kab. Bandung, Semua Kecamatan Semua Kelurahan	PENDAPATAN ASLI DAERAH (PAD)		Reformasi birokrasi	Dokumen kepegawaia n perangkat daerah	200 orang	80.000.000	DINAS KESEHATAN
1 02 01 2.05 03	Pendataan dan Pengolahan Administrasi Kepegawaian	Jumlah Dokumen Administrasi Kepegawaian				1 dokumen	1 dokumen	30.000.000	30.000.000	Kab. Bandung, Semua Kecamatan Semua Kelurahan	PENDAPATAN ASLI DAERAH (PAD)		Reformasi birokrasi	Dokumen kepegawaia n perangkat daerah	1 dokumen	40.000.000	DINAS KESEHATAN
1 02 01 2.05 09	Pendidikan dan Pelatihan Pegawai Berdasarkan Tugas dan Fungsi	Jumlah ASN yang membutuhkan pendidikan dan pelatihan formal				100 %	100 %	193.081.066	193.081.066		Dana Transfer Umum-Dana Alokasi Umum		Reformasi birokrasi	Dokumen kepegawaia n perangkat daerah	100 %	150.235.119	DINAS KESEHATAN
1 02 01 2.06	Administrasi Umum Perangkat Daerah	Nilai Akip	%		%	77 Point	77 Point	1.540.873.862	1.554.973.862						100 %	1.606.359.505	
1 02 01 2.06 02	Penyediaan Peralatan dan Perlengkapan Kantor	Jumlah jenis peralatan dan perlengkapan kantor yang dibeli				1 paket	1 paket	582.068.935	596.168.935		Dana Transfer Umum-Dana Alokasi Umum			Kegiatan Administrasi Umum Perangkat daerah	1 paket	251.988.450	DINAS KESEHATAN
1 02 01 2.06 03	Penyediaan Peralatan Rumah Tangga	Jumlah jenis peralatan rumah tangga yang dibeli				1 paket	1 paket	94.737.690	94.737.690		Dana Transfer Umum-Dana Alokasi Umum		Reformasi birokrasi	Kegiatan Administrasi Umum Perangkat daerah	1 paket	134.459.325	DINAS KESEHATAN
1 02 01 2.06 04	Penyediaan Bahan Logistik Kantor	Jumlah Bulan ketersediaan bahan logistik kantor				12 bulan	12 bulan	30.000.000	30.000.000	Kab. Bandung, Semua Kecamatan Semua Kelurahan	PENDAPATAN ASLI DAERAH (PAD)			Kegiatan Administrasi Umum Perangkat daerah	12 bulan	330.000.000	DINAS KESEHATAN
1 02 01 2.06 05	Penyediaan Barang Cetak dan Penggandaan	Jumlah satuan barang yang dicetak dan digandakan				1 paket	1 paket	400.053.909	400.053.909		Dana Transfer Umum-Dana Alokasi Umum			Kegiatan Administrasi Umum Perangkat daerah	1 paket	401.835.336	DINAS KESEHATAN
1 02 01 2.06 06	Penyediaan Bahan Bacaan dan Peraturan Perundang-undangan	Jumlah Bahan Bacaan Yang dibeli				4 jenis	4 jenis	17.512.000	17.512.000	Kab. Bandung, Semua Kecamatan Semua Kelurahan	PENDAPATAN ASLI DAERAH (PAD)			Kegiatan Administrasi Umum Perangkat daerah	4 jenis	19.250.000	DINAS KESEHATAN

Penetapan Perubahan Kedua Rencana Kerja Pemerintah Daerah (RKPD)
Kabupaten Bandung
Tahun 2021

Kode	Urusan/Bidang Urusan/ Program/ Kegiatan/ Sub	Indikator Program/ Kegiatan/ Sub Kegiatan	Target Akhir Periode	Realisasi Capaian RKPD Tahun	Prakiraan Capaian Target RKPD	Capaian Kinerja dan Kerangka Pendanaan						Kelompok Sasaran	Prakiraan Maju Rencana Tahun 2022		Perangkat Daerah Penanggung Jawab		
						Target 2021		Pagu Indikatif		Lokasi	Sumber Dana		Prioritas			Target	Pagu Indikatif
						Sebelum	Sesudah	Sebelum	Sesudah				Nasional	Daerah			
1 02 01 2.06 08	Fasilitas Kunjungan Tamu	Jumlah bahan bacaan yang dibeli jumlah orang yang mendapatkan makanan dan minuman				4 jenis 12 bulan	4 jenis 12 bulan	29.797.000	29.797.000		Dana Transfer Umum-Dana Alokasi Umum		Reformasi birokrasi	Kegiatan Administrasi Umum Perangkat daerah	4 jenis 12 bulan	62.786.850	DINAS KESEHATAN
1 02 01 2.06 09	Penyelenggaraan Rapat Koordinasi dan Konsultasi SKPD	Jumlah orang yang melaksanakan rapat koordinasi/konsultasi ke luar daerah				100 Persen	100 Persen	386.704.328	386.704.328		Dana Transfer Umum-Dana Alokasi Umum		Reformasi birokrasi	Kegiatan Administrasi Umum Perangkat daerah	100 Persen	406.039.544	DINAS KESEHATAN
1 02 01 2.08	Penyediaan Jasa Penunjang Urusan Pemerintahan Daerah	Nilai Akip	%		%	77 Point	77 Point	4.723.018.515	5.184.082.515						100 %	4.153.183.387	
1 02 01 2.08 01	Penyediaan Jasa Surat Menyurat	Jumlah penerimaan surat masuk dan pembuatan surat keluar				700 lembar	700 lembar	7.114.250	7.114.250		Dana Transfer Umum-Dana Alokasi Umum	Meningkatkan Sumber Daya Manusia Yang Berkualitas Dan Berdaya Saing	Reformasi birokrasi	Kegiatan Jasa Penunjang Urusan Pemerintahan Daerah	700 lembar	7.469.962	DINAS KESEHATAN
1 02 01 2.08 02	Penyediaan Jasa Komunikasi, Sumber Daya Air dan Listrik	Jumlah bulan pembayaran jasa layanan komunikasi, air, dan listrik				12 bulan	12 bulan	339.879.500	339.879.500		Dana Transfer Umum-Dana Alokasi Umum	Meningkatkan Sumber Daya Manusia Yang Berkualitas Dan Berdaya Saing	Reformasi birokrasi	Kegiatan Jasa Penunjang Urusan Pemerintahan Daerah	12 bulan	445.493.475	DINAS KESEHATAN
1 02 01 2.08 03	Penyediaan Jasa Peralatan dan Perlengkapan Kantor	Jumlah peralatan dan perlengkapan kantor yang disewa				100 Persen	100 Persen	0	0		Dana Transfer Umum-Dana Alokasi Umum	Meningkatkan Sumber Daya Manusia Yang Berkualitas Dan Berdaya Saing	Reformasi birokrasi	Kegiatan Jasa Penunjang Urusan Pemerintahan Daerah	100 Persen	58.189.950	DINAS KESEHATAN
1 02 01 2.08 04	Penyediaan Jasa Pelayanan Umum Kantor	Jumlah penyediaan tenaga non ASN Administrasi tugas ASN				12 bulan	12 bulan	4.376.024.765	4.837.088.765		Semua Kab/Kota, Semua Kecamatan Semua Kelurahan	Dana Transfer Umum-Dana Alokasi Umum	Meningkatkan Sumber Daya Manusia Yang Berkualitas Dan Berdaya Saing	Kegiatan Jasa Penunjang Urusan Pemerintahan Daerah	12 bulan	3.642.030.000	DINAS KESEHATAN
1 02 01 2.09	Pemeliharaan Barang Milik Daerah Penunjang Urusan Pemerintahan Daerah	Nilai Akip	%		%	77 Point	77 Point	1.296.237.249	1.296.237.249						100 %	1.473.535.612	
1 02 01 2.09 01	Penyediaan Jasa Pemeliharaan, Biaya Pemeliharaan dan Pajak Kendaraan Perorangan Dinas atau Kendaraan Dinas Jabatan	Jumlah mobil pejabat yang dipelihara				12 bulan	12 bulan	652.466.000	652.466.000		Dana Transfer Umum-Dana Alokasi Umum		Reformasi birokrasi	Barang milik daerah penunjang urusan pemerintahan daerah	12 bulan	905.589.300	DINAS KESEHATAN
1 02 01 2.09 09	Pemeliharaan/Rehabilitasi Gedung Kantor dan Bangunan Lainnya	Jumlah gedung kantor yang dipelihara				12 bulan	12 bulan	643.771.249	643.771.249		Dana Transfer Umum-Dana Alokasi Umum		Reformasi birokrasi	Barang milik daerah penunjang urusan pemerintahan daerah	12 bulan	567.946.312	DINAS KESEHATAN
1 02 01 2.10	Peningkatan Pelayanan BLUD							0	0							2.457.677.167	
1 02 01 2.10 01	Pelayanan dan Penunjang Pelayanan BLUD	Jumlah masyarakat yang memanfaatkan fasilitas pelayanan kesehatan (BLUD)				11946 orang	11946 orang	0	0		Semua Kab/Kota, Semua Kecamatan Semua Kelurahan	Pendapatan dari BLUD	Peningkatan cakupan pelayanan dan kualitas kesehatan	BLUD	11946 orang	2.457.677.167	DINAS KESEHATAN

Penetapan Perubahan Kedua Rencana Kerja Pemerintah Daerah (RKPD)
Kabupaten Bandung
Tahun 2021

Kode	Urusan/ Bidang Urusan/ Program/ Kegiatan/ Sub	Indikator Program/ Kegiatan/ Sub Kegiatan	Target Akhir Periode	Realisasi Capaian RKPD Tahun	Prakiraan Capaian Target RKPD	Capaian Kinerja dan Kerangka Pendanaan						Kelompok Sasaran	Prakiraan Maju Rencana Tahun 2022		Perangkat Daerah Penanggung Jawab		
						Target 2021		Pagu Indikatif		Lokasi	Sumber Dana		Prioritas			Target	Pagu Indikatif
						Sebelum	Sesudah	Sebelum	Sesudah				Nasional	Daerah			
1 02 02	PROGRAM PEMENUHAN UPAYA KESEHATAN PERORANGAN DAN UPAYA KESEHATAN MASYARAKAT	Indeks Kesehatan	point		point	81.91 point	81.91 point	105.734.631.443	228.366.636.395					81.91 point	85.933.629.155		
1 02 02 2.01	Penyediaan Fasilitas Pelayanan Kesehatan untuk UKM dan UKP Kewenangan Daerah Kabupaten/Kota	Indeks Kesehatan	%		%	81.91 point	81.91 point	12.350.435.419	25.380.817.607					100 %	31.383.954.346		
1 02 02 2.01 02	Pembangunan Puskesmas	Jumlah puskesmas yang dibangun atau direhab sesuai standar tata ruang				10 puskesmas	10 puskesmas	0	0		Dana Transfer Umum-Dana Alokasi Umum		Peningkatan pelayanan sarana dan prasarana dasar wilayah	Fasilitas pelayanan kesehatan untuk UKM dan UKP	10 puskesmas	10.359.531.525	DINAS KESEHATAN
1 02 02 2.01 03	Pembangunan Fasilitas Kesehatan Lainnya	Jumlah Puskesmas pembantu (PUSTU) yang dibangun				8 [ustu	8 [ustu	2.910.300.000	0		Dana Transfer Umum-Dana Alokasi Umum		Peningkatan pelayanan sarana dan prasarana dasar wilayah	Fasilitas pelayanan kesehatan untuk UKM dan UKP	8 [ustu	3.055.815.000	DINAS KESEHATAN
1 02 02 2.01 13	Pengadaan Prasarana dan pendukung Fasilitas Pelayanan Kesehatan	Jumlah Pengadaan Prasarana dan pendukung fasilitas pelayanan kesehatan				8 paket	8 paket	600.000.000	0	Kab. Bandung, Semua Kecamatan Semua Kelurahan	PENDAPATAN ASLI DAERAH (PAD)		Peningkatan cakupan pelayanan dan kualitas kesehatan	Fasilitas pelayanan kesehatan untuk UKM dan UKP	8 paket	660.000.000	DINAS KESEHATAN
1 02 02 2.01 14	Pengadaan Alat Kesehatan/Alat Kesehatan/Alat Penunjang Medik Fasilitas Pelayanan Kesehatan	Jumlah Alat Kesehatan Instalasi penyimpanan vaksin (DID) Jumlah Alat Kesehatan Instalasi PONEB Sesuai Standar Jumlah Alat Kesehatan Sesuai Standar (DAK REGULAR)				8 alkes 16 Alkes 12 Alkes	8 alkes 16 Alkes 12 Alkes	0	9.386.785.844	Kab. Bandung, Semua Kecamatan Semua Kelurahan	DAK Fisik - Bidang Kesehatan - Reguler - Pelayanan Kesehatan Dasar Dana Insentif Daerah			Fasilitas pelayanan kesehatan untuk UKM dan UKP	8 alkes 16 Alkes 12 Alkes	7.551.588.844	DINAS KESEHATAN
1 02 02 2.01 15	Pengadaan dan Pemeliharaan Alat Kalibrasi	-				100 %	100 %	0	122.637.608	Kab. Bandung, Semua Kecamatan Semua Kelurahan	DAK Non Fisik - BOKKB - BOK			Fasilitas pelayanan kesehatan untuk UKM dan UKP	100 %	150.000.000	DINAS KESEHATAN
1 02 02 2.01 16	Pengadaan Obat, Vaksin	Jumlah pengadaan obat dan vaksin bermutu sesuai standar				122 item	122 item	1.818.859.237	6.325.175.000		Dana Transfer Umum-Dana Alokasi Umum Dana Transfer Khusus - Dana Alokasi Khusus Fisik			Fasilitas pelayanan kesehatan untuk UKM dan UKP	122 item	2.234.678.986	DINAS KESEHATAN
1 02 02 2.01 17	Pengadaan Bahan Habis Pakai	Jumlah Pengadaan Bahan Medis Habis Pakai Jumlah pengadaan BMHP Stik Guladarah , Kolesterol dan HB (DBHCHT) Jumlah pengadaan Catridge TCM dan BHP Obat (DAK)				43 item 3 paket 2 paket	43 item 3 paket 2 paket	7.021.276.182	9.546.219.155		Dana Transfer Umum-Dana Alokasi Umum DBH CHT DAK Fisik - Bidang Kesehatan - Reguler - Pelayanan Kefarmasian dan Perbekalan Kesehatan			Fasilitas pelayanan kesehatan untuk UKM dan UKP	43 item 3 paket 2 paket	7.372.339.991	DINAS KESEHATAN

Penetapan Perubahan Kedua Rencana Kerja Pemerintah Daerah (RKPD)
Kabupaten Bandung
Tahun 2021

Kode	Urusan/Bidang Urusan/ Program/ Kegiatan/ Sub	Indikator Program/ Kegiatan/ Sub Kegiatan	Target Akhir Periode	Realisasi Capaian RKPD Tahun	Prakiraan Capaian Target RKPD	Capaian Kinerja dan Kerangka Pendanaan						Kelompok Sasaran	Prakiraan Maju Rencana Tahun 2022		Perangkat Daerah Penanggung Jawab			
						Target 2021		Pagu Indikatif		Lokasi	Sumber Dana		Prioritas			Target	Pagu Indikatif	
						Sebelum	Sesudah	Sebelum	Sesudah				Nasional	Daerah				
1	02	02	2.02				81.91 point	81.91 point	56.982.682.579	142.025.258.264				100 %	53.934.127.009			
1	02	02	2.02	01			79131 Orang	79131 Orang	155.742.875	155.742.875		Dana Transfer Umum-Dana Alokasi Umum	Meningkatkan Sumber Daya Manusia Yang Berkualitas Dan Berdaya Saing	Peningkatan cakupan pelayanan dan kualitas kesehatan	Layanan kesehatan untuk UKM dan UKP Rujukan tingkat daerah	79131 Orang	163.530.019	DINAS KESEHATAN
1	02	02	2.02	02			75534 Orang	75534 Orang	150.000.000	13.751.834.000		Dana Transfer Umum-Dana Alokasi Umum Dana Transfer Khusus - Dana Alokasi Khusus Non Fisik	Meningkatkan Sumber Daya Manusia Yang Berkualitas Dan Berdaya Saing	Peningkatan cakupan pelayanan dan kualitas kesehatan	Layanan kesehatan untuk UKM dan UKP Rujukan tingkat daerah	75534 Orang	157.500.000	DINAS KESEHATAN
1	02	02	2.02	03			71937 Orang	71937 Orang	150.000.000	150.000.000		Dana Transfer Umum-Dana Alokasi Umum	Meningkatkan Sumber Daya Manusia Yang Berkualitas Dan Berdaya Saing	Peningkatan cakupan pelayanan dan kualitas kesehatan	Layanan kesehatan untuk UKM dan UKP Rujukan tingkat daerah	71937 Orang	157.500.000	DINAS KESEHATAN
1	02	02	2.02	04			356854 orang	356854 orang	150.000.000	150.000.000		Dana Transfer Umum-Dana Alokasi Umum	Meningkatkan Sumber Daya Manusia Yang Berkualitas Dan Berdaya Saing	Peningkatan cakupan pelayanan dan kualitas kesehatan	Layanan kesehatan untuk UKM dan UKP Rujukan tingkat daerah	356854 orang	283.500.000	DINAS KESEHATAN
1	02	02	2.02	05			632958 siswa	632958 siswa	150.000.000	150.000.000		Dana Transfer Umum-Dana Alokasi Umum	Meningkatkan Sumber Daya Manusia Yang Berkualitas Dan Berdaya Saing	Peningkatan cakupan pelayanan dan kualitas kesehatan	Layanan kesehatan untuk UKM dan UKP Rujukan tingkat daerah	632958 siswa	243.691.875	DINAS KESEHATAN
1	02	02	2.02	06			70 desa 30 puskesmas 30 puskesmas 40 puskesmas 276038 WUS 1174499 Orang	70 desa 30 puskesmas 30 puskesmas 40 puskesmas 276038 WUS 1174499 Orang	315.698.500	315.698.500			Meningkatkan Sumber Daya Manusia Yang Berkualitas Dan Berdaya Saing		Layanan kesehatan untuk UKM dan UKP Rujukan tingkat daerah	70 desa 30 puskesmas 30 puskesmas 40 puskesmas 276038 WUS 1174499 Orang	356.981.100	DINAS KESEHATAN

**Penetapan Perubahan Kedua Rencana Kerja Pemerintah Daerah (RKPD)
Kabupaten Bandung
Tahun 2021**

Kode	Urusan/Bidang Urusan/Program/ Kegiatan/ Sub	Indikator Program/ Kegiatan/ Sub Kegiatan	Target Akhir Periode	Realisasi Capaian RKPD Tahun	Prakiraan Capaian Target RKPD	Capaian Kinerja dan Kerangka Pendanaan						Kelompok Sasaran	Prakiraan Maju Rencana Tahun 2022		Perangkat Daerah Penanggung Jawab			
						Target 2021		Pagu Indikatif		Lokasi	Sumber Dana		Prioritas			Target	Pagu Indikatif	
						Sebelum	Sesudah	Sebelum	Sesudah				Nasional	Daerah				
1 02 02 2.02 07	Pengelolaan Pelayanan Kesehatan pada Usia Lanjut	Jumlah warga negara usia 60 tahun ke atas mendapatkan skrining kesehatan sesuai standar				327577 Orang	327577 Orang	150.000.000	150.000.000		Dana Transfer Umum-Dana Alokasi Umum	Meningkatkan Sumber Daya Manusia Yang Berkualitas Dan Berdaya Saing	Peningkatan cakupan pelayanan dan kualitas kesehatan	Layanan kesehatan untuk UKM dan UKP Rujukan tingkat daerah	327577 Oran	g	157.500.000	DINAS KESEHATAN
1 02 02 2.02 08	Pengelolaan Pelayanan Kesehatan Penderita Hipertensi	Jumlah penderita Hipertensi yang mendapatkan pelayanan kesehatan sesuai standar				567652 Orang	567652 Orang	115.466.000	115.466.000		Dana Transfer Umum-Dana Alokasi Umum	Meningkatkan Sumber Daya Manusia Yang Berkualitas Dan Berdaya Saing	Peningkatan cakupan pelayanan dan kualitas kesehatan	Layanan kesehatan untuk UKM dan UKP Rujukan tingkat daerah	567652 Oran	g	121.239.300	DINAS KESEHATAN
1 02 02 2.02 09	Pengelolaan Pelayanan Kesehatan Penderita Diabetes Melitus	Jumlah penderita DM yang mendapatkan pelayanan kesehatan sesuai standar				141497 Orang	141497 Orang	124.171.000	124.171.000		Dana Transfer Umum-Dana Alokasi Umum	Meningkatkan Sumber Daya Manusia Yang Berkualitas Dan Berdaya Saing	Peningkatan cakupan pelayanan dan kualitas kesehatan	Layanan kesehatan untuk UKM dan UKP Rujukan tingkat daerah	141497 Oran	g	130.379.550	DINAS KESEHATAN
1 02 02 2.02 10	Pengelolaan Pelayanan Kesehatan Orang dengan Gangguan Jiwa Berat	Jumlah ODGJ berat yang mendapatkan pelayanan kesehatan jiwa sesuai standar				3218 Orang	3218 Orang	168.805.000	168.805.000		Dana Transfer Umum-Dana Alokasi Umum	Meningkatkan Sumber Daya Manusia Yang Berkualitas Dan Berdaya Saing	Peningkatan cakupan pelayanan dan kualitas kesehatan	Layanan kesehatan untuk UKM dan UKP Rujukan tingkat daerah	3218 Orang		177.245.250	DINAS KESEHATAN
1 02 02 2.02 11	Pengelolaan Pelayanan Kesehatan Orang Terduga Tuberkulosis	Jumlah Orang terduga TBC mendapatkan pelayanan TBC sesuai				10036 Orang	10036 Orang	241.950.000	241.950.000		Dana Transfer Umum-Dana Alokasi Umum	Meningkatkan Sumber Daya Manusia Yang Berkualitas Dan Berdaya Saing	Peningkatan cakupan pelayanan dan kualitas kesehatan	Layanan kesehatan untuk UKM dan UKP Rujukan tingkat daerah	10036 Orang		254.047.500	DINAS KESEHATAN
1 02 02 2.02 12	Pengelolaan Pelayanan Kesehatan Orang dengan Risiko Terinfeksi HIV	Jumlah orang dengan risiko terinfeksi HIV mendapatkan pelayanan deteksi dini HIV sesuai standar				87240 Orang	87240 Orang	410.600.000	410.600.000		Dana Transfer Umum-Dana Alokasi Umum	Meningkatkan Sumber Daya Manusia Yang Berkualitas Dan Berdaya Saing	Peningkatan cakupan pelayanan dan kualitas kesehatan	Layanan kesehatan untuk UKM dan UKP Rujukan tingkat daerah	87240 Orang		431.130.000	DINAS KESEHATAN
1 02 02 2.02 13	Pengelolaan Pelayanan Kesehatan bagi Penduduk pada Kondisi Kejadian Luar Biasa (KLB)	Jumlah Kejadian KLB dengan penduduk terdampak KLB yang mendapat pelayanan kesehatan sesuai standar				35 kejadian	35 kejadian	72.070.000	5.136.959.360		Dana Transfer Umum-Dana Alokasi Umum	Meningkatkan Sumber Daya Manusia Yang Berkualitas Dan Berdaya Saing		Layanan kesehatan untuk UKM dan UKP Rujukan tingkat daerah	35 kejadian		75.673.500	DINAS KESEHATAN
1 02 02 2.02 14	Pengelolaan Pelayanan Kesehatan bagi Penduduk Terdampak Krisis Kesehatan Akibat Bencana dan/atau Berpotensi Bencana	Jumlah kejadian dengan penduduk terdampak krisis kesehatan akibat bencana dan/atau berpotensi bencana yang mendapatkan pelayanan kesehatan				40 kejadian	40 kejadian	140.790.000	61.423.310.302		Dana Transfer Umum-Dana Alokasi Umum	Meningkatkan Sumber Daya Manusia Yang Berkualitas Dan Berdaya Saing		Layanan kesehatan untuk UKM dan UKP Rujukan tingkat daerah	40 kejadian		91.350.000	DINAS KESEHATAN
1 02 02 2.02 15	Pengelolaan Pelayanan Kesehatan Gizi Masyarakat	Jumlah pelayanan Balita yang mengalami masalah gizi dan mendapatkan penanganannya sesuai standar				124899 balita	124899 balita	889.476.000	935.990.000		Dana Transfer Umum-Dana Alokasi Umum	Meningkatkan Sumber Daya Manusia Yang Berkualitas Dan Berdaya Saing	Peningkatan cakupan pelayanan dan kualitas kesehatan	Layanan kesehatan untuk UKM dan UKP Rujukan tingkat daerah	124899 balit	a	871.500.000	DINAS KESEHATAN
1 02 02 2.02 16	Pengelolaan Pelayanan Kesehatan Kerja dan Olahraga	Jumlah Puskesmas yang melaksanakan Program Kesehatan Kerja dan Olahraga				62 puskesmas	62 puskesmas	108.942.500	108.942.500			Meningkatkan Sumber Daya Manusia Yang Berkualitas Dan Berdaya Saing	Peningkatan cakupan pelayanan dan kualitas kesehatan	Layanan kesehatan untuk UKM dan UKP Rujukan tingkat daerah	62 puskesmas	s	114.389.625	DINAS KESEHATAN

Penetapan Perubahan Kedua Rencana Kerja Pemerintah Daerah (RKPD)
Kabupaten Bandung
Tahun 2021

Kode	Urusan/Bidang Urusan/Program/ Kegiatan/ Sub	Indikator Program/ Kegiatan/ Sub Kegiatan	Target Akhir Periode	Realisasi Capaian RKPD Tahun	Prakiraan Capaian Target RKPD	Capaian Kinerja dan Kerangka Pendanaan						Kelompok Sasaran	Prakiraan Maju Rencana Tahun 2022		Perangkat Daerah Penanggung Jawab			
						Target 2021		Pagu Indikatif		Lokasi	Sumber Dana		Prioritas			Target	Pagu Indikatif	
						Sebelum	Sesudah	Sebelum	Sesudah				Nasional	Daerah				
1	02	02	2.02	17	Pengelolaan Pelayanan Kesehatan Lingkungan	Frekuensi Inspeksi Kesehatan Lingkungan Jumlah RW yang melaksanakan Sanitasi Total Berbasis Masyarakat (STEM)						Dana Transfer Umum-Dana Alokasi Umum	Meningkatkan Sumber Daya Manusia Yang Berkualitas Dan Berdaya Saing	Peningkatan cakupan pelayanan dan kualitas kesehatan	Layanan kesehatan untuk UKM dan UKP Rujukan tingkat daerah	170 kali 412 RW	273.178.500	DINAS KESEHATAN
1	02	02	2.02	18	Pengelolaan Pelayanan Promosi Kesehatan	-					Kab. Bandung, Semua Kecamatan Semua Kelurahan	DAK Non Fisik - BOKKB - BOK			Layanan kesehatan untuk UKM dan UKP Rujukan tingkat daerah	100 %	800.000.000	DINAS KESEHATAN
1	02	02	2.02	19	Pengelolaan Pelayanan Kesehatan Tradisional, Akupunktur, Asuhan Mandiri, dan Tradisional Lainnya	Jumlah Puskesmas yang melaksanakan pelayanan kesehatan Tradisional						Dana Transfer Umum-Dana Alokasi Umum	Meningkatkan Sumber Daya Manusia Yang Berkualitas Dan Berdaya Saing		Layanan kesehatan untuk UKM dan UKP Rujukan tingkat daerah	44 puskesmas	257.902.312	DINAS KESEHATAN
1	02	02	2.02	20	Pengelolaan Surveilans Kesehatan	Jumlah pengamatan surveilans kewaspadaan dini dan respons yang dilakukan verifikasi secara epidemiologi kesehatan dalam waktu ≤ 24 jam						Dana Transfer Umum-Dana Alokasi Umum	Meningkatkan Sumber Daya Manusia Yang Berkualitas Dan Berdaya Saing		Layanan kesehatan untuk UKM dan UKP Rujukan tingkat daerah	52 pengamatan	105.000.000	DINAS KESEHATAN
1	02	02	2.02	23	Pengelolaan Upaya Kesehatan Khusus	Jumlah Fasilitas Tim Kesehatan Terlaksananya PSC 119						Dana Transfer Umum-Dana Alokasi Umum	Meningkatkan Sumber Daya Manusia Yang Berkualitas Dan Berdaya Saing		Layanan kesehatan untuk UKM dan UKP Rujukan tingkat daerah	400 tim kesehatan	843.675.000	DINAS KESEHATAN
1	02	02	2.02	24	Pengelolaan Upaya Pengurangan Risiko Krisis Kesehatan dan Pasca Krisis Kesehatan	Jumlah orang yang dilakukan pemeriksaan swab 1 % dari jumlah penduduk Tersedianya tempat karantina pasien penyakit menular						Dana Transfer Umum-Dana Alokasi Umum	Meningkatkan Sumber Daya Manusia Yang Berkualitas Dan Berdaya Saing	Peningkatan cakupan pelayanan dan kualitas kesehatan	Layanan kesehatan untuk UKM dan UKP Rujukan tingkat daerah	37000 orang	10.556.479.500	DINAS KESEHATAN
1	02	02	2.02	25	Pelayanan Kesehatan Penyakit Menular dan Tidak Menular	Capaian program pengendalian penyakit zoonosis , filiarisis , dan kusta sesuai standar						Dana Transfer Umum-Dana Alokasi Umum	Meningkatkan Sumber Daya Manusia Yang Berkualitas Dan Berdaya Saing	Peningkatan cakupan pelayanan dan kualitas kesehatan	Layanan kesehatan untuk UKM dan UKP Rujukan tingkat daerah	6 kegiatan	284.166.750	DINAS KESEHATAN
1	02	02	2.02	26	Pengelolaan Jaminan Kesehatan Masyarakat	Jumlah Orang yang dibayarkan Premi BPJS Kesehatan (PBI APBD) dan Pasien Penerima Rekomendasi SKTM						Dana Transfer Umum-Dana Alokasi Umum Bantuan Keuangan Khusus dari Pemerintah Daerah Provinsi	Meningkatkan Sumber Daya Manusia Yang Berkualitas Dan Berdaya Saing		Layanan kesehatan untuk UKM dan UKP Rujukan tingkat daerah	116806 jiwa	29.956.390.162	DINAS KESEHATAN
1	02	02	2.02	28	Pengambilan dan Pengiriman Spesimen Penyakit Potensial KLB ke Laboratorium Rujukan/Nasional	Jumlah spesimen penyakit potensial KLB yang dilakukan pengambilan dan pengiriman ke Lab Rujukan/Nasional						Dana Transfer Umum-Dana Alokasi Umum	Meningkatkan Sumber Daya Manusia Yang Berkualitas Dan Berdaya Saing	Peningkatan cakupan pelayanan dan kualitas kesehatan	Layanan kesehatan untuk UKM dan UKP Rujukan tingkat daerah	90 spesimen	70.875.000	DINAS KESEHATAN
1	02	02	2.02	29	Penyelenggaraan Kabupaten/Kota Sehat	Strata penilaian status kabupaten Bandung Sehat						Dana Transfer Umum-Dana Alokasi Umum	Meningkatkan Sumber Daya Manusia Yang Berkualitas Dan Berdaya Saing	Peningkatan cakupan pelayanan dan kualitas kesehatan	Layanan kesehatan untuk UKM dan UKP Rujukan tingkat daerah	6 tatanan	427.823.550	DINAS KESEHATAN

**Penetapan Perubahan Kedua Rencana Kerja Pemerintah Daerah (RKPD)
Kabupaten Bandung
Tahun 2021**

Kode	Urusan/ Bidang Urusan/ Program/ Kegiatan/ Sub	Indikator Program/ Kegiatan/ Sub Kegiatan	Target Akhir Periode	Realisasi Capaian RKPD Tahun	Prakiraan Capaian Target RKPD	Capaian Kinerja dan Kerangka Pendanaan				Lokasi	Sumber Dana	Prioritas		Kelompok Sasaran	Prakiraan Maju Rencana Tahun 2022		Perangkat Daerah Penanggung Jawab
						Target 2021		Pagu Indikatif				Nasional	Daerah		Target	Pagu Indikatif	
						Sebelum	Sesudah	Sebelum	Sesudah								
1 02 02 2.02 33	Operasional Pelayanan Puskesmas	Jumlah kunjungan masyarakat ke fasyankes				2175292 Kunjungan	2175292 Kunjungan	5.121.601.768	5.115.630.556		Dana Transfer Umum-Dana Alokasi Umum	Meningkatkan Sumber Daya Manusia Yang Berkualitas Dan Berdaya Saing	Peningkatan cakupan pelayanan dan kualitas kesehatan	Layanan kesehatan untuk UKM dan UKP Rujukan tingkat daerah	2175292 Kun	jungan 5.430.181.856	DINAS KESEHATAN
1 02 02 2.02 34	Operasional Pelayanan Fasilitas Kesehatan Lainnya	Jumlah Kunjungan ke labkesda				6300 pasien	6300 pasien	200.000.000	11.099.969.619		Dana Transfer Umum-Dana Alokasi Umum	Meningkatkan Sumber Daya Manusia Yang Berkualitas Dan Berdaya Saing	Peningkatan cakupan pelayanan dan kualitas kesehatan	Layanan kesehatan untuk UKM dan UKP Rujukan tingkat daerah	6300 pasien	210.000.000	DINAS KESEHATAN
1 02 02 2.02 35	Pelaksanaan Akreditasi Fasilitas Kesehatan di Kabupaten/Kota	Jumlah Fasyankes yang terakreditasi dengan strata Jumlah Fasyankes yang terakreditasi dengan strata Jumlah Fasyankes yang terakreditasi dengan strata				6 PKM Paripurna 7 PKM Madya 14 PKM Utama	6 PKM Paripurna 7 PKM Madya 14 PKM Utama	100.000.000	3.928.185.000		Dana Transfer Umum-Dana Alokasi Umum Dana Transfer Khusus - Dana Alokasi Khusus Non Fisik	Meningkatkan Sumber Daya Manusia Yang Berkualitas Dan Berdaya Saing		Layanan kesehatan untuk UKM dan UKP Rujukan tingkat daerah	6 PKM Paripurna 7 PKM Madya 14 PKM Utama	105.000.000	DINAS KESEHATAN
1 02 02 2.02 36	Investigasi Awal Kejadian Tidak Diharapkan (Kejadian Ikutan Pasca Imunisasi dan Pemberian Obat Massal)	Jumlah kejadian KIPi dan pemberian obat masal yang dapat ditanggulangi dan diverifikasi secara surveilans epidemiologi dalam waktu ≤ 24 jam				10 kejadian	10 kejadian	310.737.500	0		Dana Transfer Umum-Dana Alokasi Umum	Meningkatkan Sumber Daya Manusia Yang Berkualitas Dan Berdaya Saing	Peningkatan cakupan pelayanan dan kualitas kesehatan	Layanan kesehatan untuk UKM dan UKP Rujukan tingkat daerah	10 kejadian	115.500.000	DINAS KESEHATAN
1 02 02 2.02 37	Pelaksanaan Kewaspadaan Dini dan Respon Wabah	Frekuensi penyemprotan / Fogging sarang nyamuk Jumlah Alat Fogging dan Bahan - bahan Fogging				145 titik 3 bahan	145 titik 3 bahan	676.949.200	50.060.000		Dana Transfer Umum-Dana Alokasi Umum	Meningkatkan Sumber Daya Manusia Yang Berkualitas Dan Berdaya Saing	Peningkatan cakupan pelayanan dan kualitas kesehatan	Layanan kesehatan untuk UKM dan UKP Rujukan tingkat daerah	145 titik 3 bahan	710.796.660	DINAS KESEHATAN
1 02 02 2.03	Penyelenggaraan Sistem Informasi Kesehatan secara Terintegrasi	Indeks Kesehatan	%		%	81.91 Point	81.91 Point	332.017.750	446.265.750						100 %	396.257.925	
1 02 02 2.03 02	Pengelolaan Sistem Informasi Kesehatan	Jumlah dokumen sistem informasi kesehatan yang dibuat berdasarkan petunjuk teknis pelaksanaan (Profil kesehatan, Simpus, komdat, Buku saku, Informasi publik)				5 dokumen	5 dokumen	332.017.750	446.265.750	Kab. Bandung, Semua Kecamatan Semua Kelurahan	Dana Transfer Umum-Dana Alokasi Umum DAK Non Fisik - BOKKB - BOK	Meningkatkan Sumber Daya Manusia Yang Berkualitas Dan Berdaya Saing		Sistem Informasi Kesehatan	5 dokumen	396.257.925	DINAS KESEHATAN
1 02 02 2.04	Penerbitan Izin Rumah Sakit Kelas C, D dan Fasilitas Pelayanan Kesehatan Tingkat Daerah Kabupaten/Kota	Indeks Kesehatan	%		%	81.91 point	81.91 point	36.069.495.695	60.514.294.774						100 %	219.289.875	
1 02 02 2.04 01	Pengendalian dan Pengawasan serta Tindak Lanjut Pengawasan Perizinan Rumah Sakit Kelas C, D dan Fasilitas Pelayanan Kesehatan Lainnya	Jumlah Rumah Sakit yang visitasi / dibina				9 RS	9 RS	100.000.000	100.000.000		Dana Transfer Umum-Dana Alokasi Umum	Meningkatkan Sumber Daya Manusia Yang Berkualitas Dan Berdaya Saing	Peningkatan cakupan pelayanan dan kualitas kesehatan	Rumah sakit dan Fasilitas Pelayanan Kesehatan	9 RS	105.000.000	DINAS KESEHATAN

Penetapan Perubahan Kedua Rencana Kerja Pemerintah Daerah (RKPD)
Kabupaten Bandung
Tahun 2021

Kode	Urusan/ Bidang Urusan/ Program/ Kegiatan/ Sub	Indikator Program/ Kegiatan/ Sub Kegiatan	Target Akhir Periode	Realisasi Capaian RKPD Tahun	Prakiraan Capaian Target RKPD	Capaian Kinerja dan Kerangka Pendanaan				Lokasi	Sumber Dana	Prioritas		Kelompok Sasaran	Prakiraan Maju Rencana Tahun 2022		Perangkat Daerah Penanggung Jawab						
						Target 2021		Pagu Indikatif				Nasional	Daerah		Target	Pagu Indikatif							
						Sebelum	Sesudah	Sebelum	Sesudah														
1	02	02	2.04	02	Peningkatan Tata Kelola Rumah Sakit dan Fasilitas Pelayanan Kesehatan Tingkat Daerah Kabupaten/Kota	Jumlah Rumah Sakit sesuai Standar					9 RS	9 RS	100.000.000	100.000.000	Dana Transfer Umum-Dana Alokasi Umum	Meningkatkan Sumber Daya Manusia Yang Berkualitas Dan Berdaya Saing	Peningkatan cakupan pelayanan dan kualitas kesehatan	Rumah sakit dan Fasilitas Pelayanan Kesehatan	9 RS	105.000.000	DINAS KESEHATAN		
1	02	02	2.04	03	Peningkatan Mutu Pelayanan Fasilitas Kesehatan									35.860.648.195	60.305.447.274	Semua Kab/Kota, Semua Kecamatan Semua Kelurahan	DAK Non Fisik - BOKB - BOKB			Rumah sakit dan Fasilitas Pelayanan Kesehatan	0		DINAS KESEHATAN
1	02	02	2.04	04	Penyiapan Perumusan dan Pelaksanaan Pelayanan Kesehatan Rujukan	Jumlah Kebijakan teknis yang ditetapkan					1 dokumen	1 dokumen	8.847.500	8.847.500	Dana Transfer Umum-Dana Alokasi Umum	Meningkatkan Sumber Daya Manusia Yang Berkualitas Dan Berdaya Saing	Peningkatan cakupan pelayanan dan kualitas kesehatan	Rumah sakit dan Fasilitas Pelayanan Kesehatan	1 dokumen	9.289.875	DINAS KESEHATAN		
1	02	03			PROGRAM PENINGKATAN KAPASITAS SUMBER DAYA MANUSIA KESEHATAN	Indeks Kepuasan Masyarakat (Bidang Kesehatan)	%	%						77.35% %	77.35% %					77.35% %	6.403.374.473		
1	02	03	2.01		Pemberian Izin Praktik Tenaga Kesehatan di Wilayah Kabupaten/Kota	Indeks Kepuasan Masyarakat (Bidang Kesehatan)	%	%						77.35% %	77.35% %					80 %	752.849.873		
1	02	03	2.01	02	Pembinaan dan Pengawasan Tenaga Kesehatan serta Tindak Lanjut Perizinan Praktik Tenaga Kesehatan	Jumlah Tenaga Kesehatan yang memiliki SIP					1500 Tenaga Kesehatan	1500 Tenaga Kesehatan	716.999.879	716.999.879	Dana Transfer Umum-Dana Alokasi Umum	Meningkatkan Sumber Daya Manusia Yang Berkualitas Dan Berdaya Saing	Peningkatan cakupan pelayanan dan kualitas kesehatan	Kegiatan pemberian izin praktek tenaga kesehatan	1500 Tenaga Kesehatan	752.849.873	DINAS KESEHATAN		
1	02	03	2.02		Perencanaan Kebutuhan dan Pendayagunaan Sumberdaya Manusia Kesehatan untuk UKP dan UKM di Wilayah Kabupaten/Kota	Indeks Kepuasan Masyarakat (Bidang Kesehatan)	%	%						77.35% %	77.35% %					100 %	5.493.838.350		
1	02	03	2.02	02	Pemenuhan Kebutuhan Sumber Daya Manusia Kesehatan sesuai Standar	Puskesmas Yang Memiliki Jenis Tenaga kesehatan Sesuai Standar					62 puskesmas	62 puskesmas	5.232.227.000	47.935.038.270	Dana Transfer Umum-Dana Alokasi Umum	Meningkatkan Sumber Daya Manusia Yang Berkualitas Dan Berdaya Saing	Peningkatan cakupan pelayanan dan kualitas kesehatan	Sumberdaya manusia kesehatan	62 puskesmas	5.493.838.350	DINAS KESEHATAN		
1	02	03	2.03		Pengembangan Mutu dan Peningkatan Kompetensi Teknis Sumber Daya Manusia Kesehatan Tingkat Daerah Kabupaten/Kota	Indeks Kepuasan Masyarakat (Bidang Kesehatan)	%	%						77.35% %	77.35% %					60 %	156.686.250		
1	02	03	2.03	01	Pengembangan Mutu dan Peningkatan Kompetensi Teknis Sumber Daya Manusia Kesehatan Tingkat Daerah Kabupaten/Kota	Indeks Kepuasan Masyarakat (Bidang Kesehatan)	%	%						77.35% %	77.35% %				Kompetensi teknis SDM Kesehatan	100 Orang	156.686.250	DINAS KESEHATAN	

Penetapan Perubahan Kedua Rencana Kerja Pemerintah Daerah (RKPD)
Kabupaten Bandung
Tahun 2021

Kode	Urusan/Bidang Urusan/ Program/ Kegiatan/ Sub	Indikator Program/ Kegiatan/ Sub Kegiatan	Target Akhir Periode	Realisasi Capaian RKPD Tahun	Prakiraan Capaian Target RKPD	Capaian Kinerja dan Kerangka Pendanaan								Kelompok Sasaran	Prakiraan Maju Rencana Tahun 2022		Perangkat Daerah Penanggung Jawab
						Target 2021		Pagu Indikatif		Lokasi	Sumber Dana	Prioritas			Target	Pagu Indikatif	
						Sebelum	Sesudah	Sebelum	Sesudah			Nasional	Daerah				
1 02 04	PROGRAM SEDIAAN FARMASI, ALAT KESEHATAN DAN MAKANAN MINUMAN	Indeks Kesehatan	%		%	80 %	80 %	290.258.471	942.745.471						80 %	974.771.394	
1 02 04 2.01	Pemberian Izin Apotek, Toko Obat, Toko Alat Kesehatan dan Optikal, Usaha Mikro Obat Tradisional (UMOT)	Indeks Kesehatan	%		%	81.91 Point	81.91 Point	147.250.000	213.627.000						80 %	224.612.500	
1 02 04 2.01 01	Pengendalian dan Pengawasan serta Tindak Lanjut Pengawasan Perizinan Apotek, Toko Obat, Toko Alat Kesehatan, dan Optikal, Usaha Mikro Obat Tradisional (UMOT)	Jumlah Sarana Farmasi yang sesuai standar dibagi jumlah sarana farmasi yang dibina dan diawasi				122 sarana	122 sarana	147.250.000	147.250.000		Dana Transfer Umum-Dana Alokasi Umum	Meningkatkan Sumber Daya Manusia Yang Berkualitas Dan Berdaya Saing	Peningkatan cakupan pelayanan dan kualitas kesehatan	Apotek, Toko Obat, Toko alat kesehatan dan optikal, Usaha Mikro Obat Tradisional	122 sarana	154.612.500	DINAS KESEHATAN
1 02 04 2.01 02	Penyediaan dan Pengelolaan Data Perizinan dan Tindak Lanjut Pengawasan Izin Apotek, Toko Obat, Toko Alat Kesehatan, dan Optikal, Usaha Mikro Obat Tradisional (UMOT)					%	100 %	0	66.377.000	Kab. Bandung, Semua Kecamatan Semua Kelurahan	DAK Non Fisik - BOKKB - BOK		Apotek, Toko Obat, Toko alat kesehatan dan optikal, Usaha Mikro Obat Tradisional	100 %	70.000.000	DINAS KESEHATAN	
1 02 04 2.02	Pemberian Sertifikat Produksi untuk Sarana Produksi Alat Kesehatan Kelas 1 tertentu dan Perbekalan Kesehatan Rumah Tangga Kelas 1 Tertentu Perusahaan Rumah Tangga							0	0							0	
1 02 04 2.02 01	Pengendalian dan Pengawasan serta tindak lanjut Pengawasan Sertifikat Produksi Alat Kesehatan Kelas 1 Tertentu dan PKRT Kelas 1 Tertentu Perusahaan Rumah Tangga	Presentasse PKRT/PIRT dilakukan pengendalian dan pengawasan sarana PKRT dan PIRT				%	70 %	0	0	Kab. Bandung, Semua Kecamatan Semua Kelurahan	DAK Non Fisik - BOKKB - BOK			70 %		0	DINAS KESEHATAN

Penetapan Perubahan Kedua Rencana Kerja Pemerintah Daerah (RKPD)
Kabupaten Bandung
Tahun 2021

Kode	Urusan/ Bidang Urusan/ Program/ Kegiatan/ Sub Kegiatan/ Sub Kegiatan	Indikator Program/ Kegiatan/ Sub Kegiatan	Target Akhir Periode	Realisasi Capaian RKPD Tahun	Prakiraan Capaian Target RKPD	Capaian Kinerja dan Kerangka Pendanaan								Kelompok Sasaran	Prakiraan Maju Rencana Tahun 2022		Perangkat Daerah Penanggung Jawab
						Target 2021		Pagu Indikatif		Lokasi	Sumber Dana	Prioritas			Target	Pagu Indikatif	
						Sebelum	Sesudah	Sebelum	Sesudah			Nasional	Daerah				
1 02 04 2.03	Penerbitan Sertifikat Produksi Pangan Industri Rumah Tangga dan Nomor P-IRT sebagai Izin Produksi, untuk Produk Makanan Minuman Tertentu yang dapat Diproduksi oleh Industri Rumah Tangga	Indeks Kesehatan	%		%	81.91 Point	81.91 Point	143.008.471	143.008.471						75 %	150.158.894	
1 02 04 2.03 01	Pengendalian dan Pengawasan serta Tindak Lanjut Pengawasan Sertifikat Produksi Pangan Industri Rumah Tangga dan Nomor P-IRT sebagai Izin Produksi, untuk Produk Makanan Minuman Tertentu yang dapat Diproduksi oleh Industri Rumah Tangga	Jumlah Produk Olahan Makanan dan Minuman yang tersertifikasi memenuhi syarat dibagijumlah produk olahan makanan da minuman yang tersertifikasi dibina dan diawasi				162 produk	162 produk	143.008.471	143.008.471		Dana Transfer Umum-Dana Alokasi Umum Dana Transfer Khusus - Dana Alokasi Khusus Non Fisik	Meningkatkan Sumber Daya Manusia Yang Berkualitas Dan Berdaya Saing		Sertifikat produksi pangan industri rumah tangga dan nomor P-IRT	162 produk	150.158.894	DINAS KESEHATAN
1 02 04 2.06	Pemeriksaan dan Tindak Lanjut Hasil Pemeriksaan Post Market pada Produksi dan Produk Makanan Minuman Industri Rumah Tangga	Indeks Kesehatan	%		%	81.91 Point	81.91 Point	0	586.110.000							600.000.000	
1 02 04 2.06 01	Pemeriksaan Post Market pada Produk Makanan-Minuman Industri Rumah Tangga yang Beredar dan Pengawasan serta Tindak Lanjut Pengawasan					100 %	100 %	0	586.110.000	Kab. Bandung, Semua Kecamatan Semua Kelurahan	DAK Non Fisik - BOKKB - BOK				100 %	600.000.000	DINAS KESEHATAN
1 02 05	PROGRAM PEMBERDAYAAN MASYARAKAT BIDANG KESEHATAN	Indeks Kesehatan	Point		Point	81.91 Point	81.91 Point	285.200.000	271.100.000						81.91 Point	299.460.000	
1 02 05 2.01	Advokasi, Pemberdayaan, Kemitraan, Peningkatan Peran serta Masyarakat dan Lintas Sektor Tingkat Daerah Kabupaten/Kota	Indeks Kesehatan	%		%	81.91 Point	81.91 Point	146.008.000	131.908.000						55 %	299.460.000	
1 02 05 2.01 01	Peningkatan Upaya Promosi Kesehatan, Advokasi, Kemitraan dan Pemberdayaan Masyarakat	Jumlah Desa Siaga Aktif (Strata Purnama - Mandiri) Jumlah Informasi (konten) Promosi Kesehatan				154 desa 22 konten	154 desa 22 konten	146.008.000	131.908.000		Dana Transfer Umum-Dana Alokasi Umum	Meningkatkan Sumber Daya Manusia Yang Berkualitas Dan Berdaya Saing		Masyarakat dan lintas Sektor	154 desa 22 konten	299.460.000	DINAS KESEHATAN

Penetapan Perubahan Kedua Rencana Kerja Pemerintah Daerah (RKPD)
Kabupaten Bandung
Tahun 2021

Kode	Urusan/Bidang Urusan/ Program/ Kegiatan/ Sub	Indikator Program/ Kegiatan/ Sub Kegiatan	Target Akhir Periode	Realisasi Capaian RKPD Tahun	Prakiraan Capaian Target RKPD	Capaian Kinerja dan Kerangka Pendanaan						Kelompok Sasaran	Prakiraan Maju Rencana Tahun 2022		Perangkat Daerah Penanggung Jawab		
						Target 2021		Pagu Indikatif		Lokasi	Sumber Dana		Prioritas			Target	Pagu Indikatif
						Sebelum	Sesudah	Sebelum	Sesudah				Nasional	Daerah			
1 02 05 2.02	Pelaksanaan Sehat dalam rangka Promotif Preventif Tingkat Daerah Kabupaten/Kota	Persentase Rumah Tangga (RT) yang ber PHBS	%		%	%	50 %	139.192.000	139.192.000					50 %	0		
1 02 05 2.02 01	Penyelenggaraan Promosi Kesehatan dan Gerakan Hidup Bersih dan Sehat	Jumlah Rumah Tangga (RT) yang ber PHBS				589204 Rum Tangga	ah589204 Rum Tangga	139.192.000	139.192.000	Kab. Bandung, Semua Kecamatan Semua Kelurahan	PENDAPATAN ASLI DAERAH (PAD)		Peningkatan cakupan pelayanan dan kualitas keehatan	Kegiatan Promotif preventif	589204 Rum Tangga	ah	0 DINAS KESEHATAN
1	URUSAN PEMERINTAHAN WAJIB YANG BERKAITAN DENGAN PELAYANAN DASAR																
1 02	URUSAN PEMERINTAHAN BIDANG KESEHATAN																
1 02 01	PROGRAM PENUNJANG URUSAN PEMERINTAHAN DAERAH KABUPATEN/KOTA							1.678.643.000	1.678.643.000								1.766.046.269
1 02 01 2.10	Peningkatan Pelayanan BLUD							1.678.643.000	1.678.643.000								1.766.046.269
1 02 01 2.10 01	Pelayanan dan Penunjang Pelayanan BLUD	Jumlah masyarakat yang memanfaatkan fasilitas pelayanan kesehatan (BLUD)				13346 Orang	13346 Orang	1.678.643.000	1.678.643.000	Semua Kab/Kota, Semua Kecamatan Semua Kelurahan	Pendapatan dari BLUD		Peningkatan cakupan pelayanan dan kualitas keehatan		13346 Orang	1.766.046.269	DINAS KESEHATAN
1	URUSAN PEMERINTAHAN WAJIB YANG BERKAITAN DENGAN PELAYANAN DASAR																
1 02	URUSAN PEMERINTAHAN BIDANG KESEHATAN																
1 02 01	PROGRAM PENUNJANG URUSAN PEMERINTAHAN DAERAH KABUPATEN/KOTA							3.936.136.000	3.936.136.000								4.115.689.463
1 02 01 2.10	Peningkatan Pelayanan BLUD							3.936.136.000	3.936.136.000								4.115.689.463
1 02 01 2.10 01	Pelayanan dan Penunjang Pelayanan BLUD	Jumlah masyarakat yang memanfaatkan fasilitas pelayanan kesehatan (BLUD)				23771 Orang	23771 Orang	3.936.136.000	3.936.136.000	Semua Kab/Kota, Semua Kecamatan Semua Kelurahan	Pendapatan dari BLUD		Peningkatan cakupan pelayanan dan kualitas keehatan		23771 Orang	4.115.689.463	DINAS KESEHATAN
1	URUSAN PEMERINTAHAN WAJIB YANG BERKAITAN DENGAN PELAYANAN DASAR																
1 02	URUSAN PEMERINTAHAN BIDANG KESEHATAN																
1 02 01	PROGRAM PENUNJANG URUSAN PEMERINTAHAN DAERAH KABUPATEN/KOTA							3.412.624.000	3.412.624.000								3.385.860.537
1 02 01 2.10	Peningkatan Pelayanan BLUD							3.412.624.000	3.412.624.000								3.385.860.537
1 02 01 2.10 01	Pelayanan dan Penunjang Pelayanan BLUD	Jumlah masyarakat yang memanfaatkan fasilitas pelayanan kesehatan (BLUD)				19184 Orang	19184 Orang	3.412.624.000	3.412.624.000	Semua Kab/Kota, Semua Kecamatan Semua Kelurahan	Pendapatan dari BLUD		Peningkatan cakupan pelayanan dan kualitas keehatan		19184 Orang	3.385.860.537	DINAS KESEHATAN
1	URUSAN PEMERINTAHAN WAJIB YANG BERKAITAN DENGAN PELAYANAN DASAR																
1 02	URUSAN PEMERINTAHAN BIDANG KESEHATAN																
								2.315.288.000	2.315.288.000								135.399.509.980

Penetapan Perubahan Kedua Rencana Kerja Pemerintah Daerah (RKPD)
Kabupaten Bandung
Tahun 2021

Kode	Urusan/Bidang Urusan/ Program/ Kegiatan/ Sub	Indikator Program/ Kegiatan/ Sub Kegiatan	Target Akhir Periode	Realisasi Capaian RKPD Tahun	Prakiraan Capaian Target RKPD	Capaian Kinerja dan Kerangka Pendanaan						Kelompok Sasaran	Prakiraan Maju Rencana Tahun 2022		Perangkat Daerah Penanggung Jawab		
						Target 2021		Pagu Indikatif		Lokasi	Sumber Dana		Prioritas			Target	Pagu Indikatif
						Sebelum	Sesudah	Sebelum	Sesudah				Nasional	Daerah			
1 02 01	PROGRAM PENUNJANG URUSAN PEMERINTAHAN DAERAH KABUPATEN/KOTA							2.315.288.000	2.315.288.000					135.399.509.980			
1 02 01	2,10 Peningkatan Pelayanan BLUD	Persentase kunjungan masyarakat ke puskesmas	%		%	%	25 %	2.315.288.000	2.315.288.000				25 %	135.399.509.980			
1 02 01	2,10 01 Pelayanan dan Penunjang Pelayanan BLUD	Jumlah Masyarakat yang memanfaatkan fasilitas pelayanan kesehatan (BLUD)				2392821 ora	ng2392821 ora	ng 2.315.288.000	2.315.288.000	Semua Kab/Kota, Semua Kecamatan Semua Kelurahan	Pendapatan dari BLUD		Peningkatan cakupan pelayanan dan kualitas kesehatan	2392821 ora	ng 135.399.509.980	DINAS KESEHATAN	
1 02		URUSAN PEMERINTAHAN WAJIB YANG BERKAITAN DENGAN PELAYANAN DASAR						1.800.024.000	1.800.024.000					2.106.128.594			
1 02 01	PROGRAM PENUNJANG URUSAN PEMERINTAHAN DAERAH KABUPATEN/KOTA							1.800.024.000	1.800.024.000					2.106.128.594			
1 02 01	2,10 Peningkatan Pelayanan BLUD							1.800.024.000	1.800.024.000					2.106.128.594			
1 02 01	2,10 01 Pelayanan dan Penunjang Pelayanan BLUD	Jumlah masyarakat yang memanfaatkan fasilitas pelayanan kesehatan (BLUD)				13308 orang	13308 orang	1.800.024.000	1.800.024.000	Semua Kab/Kota, Semua Kecamatan Semua Kelurahan	Pendapatan dari BLUD		Peningkatan cakupan pelayanan dan kualitas kesehatan	13308 orang	2.106.128.594	DINAS KESEHATAN	
1 02		URUSAN PEMERINTAHAN WAJIB YANG BERKAITAN DENGAN PELAYANAN DASAR						4.597.802.000	4.597.802.000					5.148.747.684			
1 02 01	PROGRAM PENUNJANG URUSAN PEMERINTAHAN DAERAH KABUPATEN/KOTA							4.597.802.000	4.597.802.000					5.148.747.684			
1 02 01	2,10 Peningkatan Pelayanan BLUD							4.597.802.000	4.597.802.000					5.148.747.684			
1 02 01	2,10 01 Pelayanan dan Penunjang Pelayanan BLUD	Jumlah masyarakat yang memanfaatkan fasilitas pelayanan kesehatan (BLUD)				26137 Orang	26137 Orang	4.597.802.000	4.597.802.000	Semua Kab/Kota, Semua Kecamatan Semua Kelurahan	Pendapatan dari BLUD		Peningkatan cakupan pelayanan dan kualitas kesehatan	26137 Orang	5.148.747.684	DINAS KESEHATAN	
1 02		URUSAN PEMERINTAHAN WAJIB YANG BERKAITAN DENGAN PELAYANAN DASAR						4.731.824.000	4.731.824.000					4.909.375.214			
1 02 01	PROGRAM PENUNJANG URUSAN PEMERINTAHAN DAERAH KABUPATEN/KOTA							4.731.824.000	4.731.824.000					4.909.375.214			
1 02 01	2,10 Peningkatan Pelayanan BLUD							4.731.824.000	4.731.824.000					4.909.375.214			
1 02 01	2,10 01 Pelayanan dan Penunjang Pelayanan BLUD	Jumlah masyarakat yang memanfaatkan fasilitas pelayanan kesehatan (BLUD)				15409 Orang	15409 Orang	4.731.824.000	4.731.824.000	Semua Kab/Kota, Semua Kecamatan Semua Kelurahan	Pendapatan dari BLUD		Peningkatan cakupan pelayanan dan kualitas kesehatan	15409 Orang	4.909.375.214	DINAS KESEHATAN	
1 02		URUSAN PEMERINTAHAN WAJIB YANG BERKAITAN DENGAN PELAYANAN DASAR						3.268.526.000	3.268.526.000					3.341.913.494			

Penetapan Perubahan Kedua Rencana Kerja Pemerintah Daerah (RKPD)
Kabupaten Bandung
Tahun 2021

Kode	Urusan/Bidang Urusan/ Program/ Kegiatan/ Sub	Indikator Program/ Kegiatan/ Sub Kegiatan	Target Akhir Periode	Realisasi Capaian RKPD Tahun	Prakiraan Capaian Target RKPD	Capaian Kinerja dan Kerangka Pendanaan						Kelompok Sasaran	Prakiraan Maju Rencana Tahun 2022		Perangkat Daerah Penanggung Jawab		
						Target 2021		Pagu Indikatif		Lokasi	Sumber Dana		Prioritas			Target	Pagu Indikatif
						Sebelum	Sesudah	Sebelum	Sesudah				Nasional	Daerah			
1 02 01	PROGRAM PENUNJANG URUSAN PEMERINTAHAN DAERAH KABUPATEN/KOTA							3.268.526.000	3.268.526.000					3.341.913.494			
1 02 01	2,10	Peningkatan Pelayanan BLUD						3.268.526.000	3.268.526.000					3.341.913.494			
1 02 01	2,10 01	Pelayanan dan Penunjang Pelayanan BLUD	Jumlah masyarakat yang memanfaatkan fasilitas pelayanan kesehatan (BLUD)			20587 Orang	20587 Orang	3.268.526.000	3.268.526.000	Semua Kab/Kota, Semua Kecamatan Semua Kelurahan	Pendapatan dari BLUD		Peningkatan cakupan pelayanan dan kualitas kesehatan	20587 Orang	3.341.913.494	DINAS KESEHATAN	
1 02		URUSAN PEMERINTAHAN WAJIB YANG BERKAITAN DENGAN PELAYANAN DASAR						1.705.808.000	1.705.808.000					2.067.993.489			
1 02		URUSAN PEMERINTAHAN BIDANG KESEHATAN						1.705.808.000	1.705.808.000					2.067.993.489			
1 02 01	PROGRAM PENUNJANG URUSAN PEMERINTAHAN DAERAH KABUPATEN/KOTA							1.705.808.000	1.705.808.000					2.067.993.489			
1 02 01	2,10	Peningkatan Pelayanan BLUD						1.705.808.000	1.705.808.000					2.067.993.489			
1 02 01	2,10 01	Pelayanan dan Penunjang Pelayanan BLUD	Jumlah masyarakat yang memanfaatkan fasilitas pelayanan kesehatan (BLUD)			16593 Orang	16593 Orang	1.705.808.000	1.705.808.000	Semua Kab/Kota, Semua Kecamatan Semua Kelurahan	Pendapatan dari BLUD		Peningkatan cakupan pelayanan dan kualitas kesehatan	16593 Orang	2.067.993.489	DINAS KESEHATAN	
1 02		URUSAN PEMERINTAHAN WAJIB YANG BERKAITAN DENGAN PELAYANAN DASAR						1.750.650.000	1.750.650.000					1.760.200.104			
1 02		URUSAN PEMERINTAHAN BIDANG KESEHATAN						1.750.650.000	1.750.650.000					1.760.200.104			
1 02 01	PROGRAM PENUNJANG URUSAN PEMERINTAHAN DAERAH KABUPATEN/KOTA							1.750.650.000	1.750.650.000					1.760.200.104			
1 02 01	2,10	Peningkatan Pelayanan BLUD						1.750.650.000	1.750.650.000					1.760.200.104			
1 02 01	2,10 01	Pelayanan dan Penunjang Pelayanan BLUD	Jumlah masyarakat yang memanfaatkan fasilitas pelayanan kesehatan (BLUD)			16164 orang	16164 orang	1.750.650.000	1.750.650.000	Semua Kab/Kota, Semua Kecamatan Semua Kelurahan	Pendapatan dari BLUD		Peningkatan cakupan pelayanan dan kualitas kesehatan	16164 orang	1.760.200.104	DINAS KESEHATAN	
1 02		URUSAN PEMERINTAHAN WAJIB YANG BERKAITAN DENGAN PELAYANAN DASAR						1.186.472.000	1.186.472.000					1.383.437.907			
1 02		URUSAN PEMERINTAHAN BIDANG KESEHATAN						1.186.472.000	1.186.472.000					1.383.437.907			
1 02 01	PROGRAM PENUNJANG URUSAN PEMERINTAHAN DAERAH KABUPATEN/KOTA							1.186.472.000	1.186.472.000					1.383.437.907			
1 02 01	2,10	Peningkatan Pelayanan BLUD						1.186.472.000	1.186.472.000					1.383.437.907			
1 02 01	2,10 01	Pelayanan dan Penunjang Pelayanan BLUD	Jumlah masyarakat yang memanfaatkan fasilitas pelayanan kesehatan (BLUD)			8241 orang	8241 orang	1.186.472.000	1.186.472.000	Semua Kab/Kota, Semua Kecamatan Semua Kelurahan	Pendapatan dari BLUD		Peningkatan cakupan pelayanan dan kualitas kesehatan	8241 orang	1.383.437.907	DINAS KESEHATAN	
1 02		URUSAN PEMERINTAHAN WAJIB YANG BERKAITAN DENGAN PELAYANAN DASAR						5.372.956.500	5.372.956.500					6.190.384.129			
1 02		URUSAN PEMERINTAHAN BIDANG KESEHATAN						5.372.956.500	5.372.956.500					6.190.384.129			

Penetapan Perubahan Kedua Rencana Kerja Pemerintah Daerah (RKPD)
Kabupaten Bandung
Tahun 2021

Kode	Urusan/Bidang Urusan/ Program/ Kegiatan/ Sub	Indikator Program/ Kegiatan/ Sub Kegiatan	Target Akhir Periode	Realisasi Capaian RKPD Tahun	Prakiraan Capaian Target RKPD	Capaian Kinerja dan Kerangka Pendanaan						Kelompok Sasaran	Prakiraan Maju Rencana Tahun 2022		Perangkat Daerah Penanggung Jawab		
						Target 2021		Pagu Indikatif		Lokasi	Sumber Dana		Prioritas			Target	Pagu Indikatif
						Sebelum	Sesudah	Sebelum	Sesudah				Nasional	Daerah			
1 02 01	PROGRAM PENUNJANG URUSAN PEMERINTAHAN DAERAH KABUPATEN/KOTA							5.372.956.500	5.372.956.500					6.190.384.129			
1 02 01	2,10	Peningkatan Pelayanan BLUD						5.372.956.500	5.372.956.500					6.190.384.129			
1 02 01	2,10 01	Pelayanan dan Penunjang Pelayanan BLUD	Jumlah masyarakat yang memanfaatkan fasilitas pelayanan kesehatan (BLUD)			19708 Orang	19708 Orang	5.372.956.500	5.372.956.500	Semua Kab/Kota, Semua Kecamatan Semua Kelurahan	Pendapatan dari BLUD		Peningkatan cakupan pelayanan dan kualitas kesehatan	19708 Orang	6.190.384.129	DINAS KESEHATAN	
1 02		URUSAN PEMERINTAHAN WAJIB YANG BERKAITAN DENGAN PELAYANAN DASAR						2.639.284.500	2.639.284.500					2.766.111.788			
1 02		URUSAN PEMERINTAHAN BIDANG KESEHATAN						2.639.284.500	2.639.284.500					2.766.111.788			
1 02 01	PROGRAM PENUNJANG URUSAN PEMERINTAHAN DAERAH KABUPATEN/KOTA							2.639.284.500	2.639.284.500					2.766.111.788			
1 02 01	2,10	Peningkatan Pelayanan BLUD						2.639.284.500	2.639.284.500					2.766.111.788			
1 02 01	2,10 01	Pelayanan dan Penunjang Pelayanan BLUD	Jumlah masyarakat yang memanfaatkan fasilitas pelayanan kesehatan (BLUD)			10483 Orang	10483 Orang	2.639.284.500	2.639.284.500	Semua Kab/Kota, Semua Kecamatan Semua Kelurahan	Pendapatan dari BLUD		Peningkatan cakupan pelayanan dan kualitas kesehatan	10483 Orang	2.766.111.788	DINAS KESEHATAN	
1 02		URUSAN PEMERINTAHAN WAJIB YANG BERKAITAN DENGAN PELAYANAN DASAR						3.821.872.000	3.821.872.000					4.085.430.066			
1 02		URUSAN PEMERINTAHAN BIDANG KESEHATAN						3.821.872.000	3.821.872.000					4.085.430.066			
1 02 01	PROGRAM PENUNJANG URUSAN PEMERINTAHAN DAERAH KABUPATEN/KOTA							3.821.872.000	3.821.872.000					4.085.430.066			
1 02 01	2,10	Peningkatan Pelayanan BLUD						3.821.872.000	3.821.872.000					4.085.430.066			
1 02 01	2,10 01	Pelayanan dan Penunjang Pelayanan BLUD	Jumlah masyarakat yang memanfaatkan fasilitas pelayanan kesehatan (BLUD)			15335 Orang	15335 Orang	3.821.872.000	3.821.872.000	Semua Kab/Kota, Semua Kecamatan Semua Kelurahan	Pendapatan dari BLUD		Peningkatan cakupan pelayanan dan kualitas kesehatan	15335 Orang	4.085.430.066	DINAS KESEHATAN	
1 02		URUSAN PEMERINTAHAN WAJIB YANG BERKAITAN DENGAN PELAYANAN DASAR						3.520.403.000	3.520.403.000					3.867.195.002			
1 02		URUSAN PEMERINTAHAN BIDANG KESEHATAN						3.520.403.000	3.520.403.000					3.867.195.002			
1 02 01	PROGRAM PENUNJANG URUSAN PEMERINTAHAN DAERAH KABUPATEN/KOTA							3.520.403.000	3.520.403.000					3.867.195.002			
1 02 01	2,10	Peningkatan Pelayanan BLUD						3.520.403.000	3.520.403.000					3.867.195.002			
1 02 01	2,10 01	Pelayanan dan Penunjang Pelayanan BLUD	Jumlah masyarakat yang memanfaatkan fasilitas pelayanan kesehatan (BLUD)			13098 Orang	13098 Orang	3.520.403.000	3.520.403.000	Semua Kab/Kota, Semua Kecamatan Semua Kelurahan	Pendapatan dari BLUD		Peningkatan cakupan pelayanan dan kualitas kesehatan	13098 Orang	3.867.195.002	DINAS KESEHATAN	
1 02		URUSAN PEMERINTAHAN WAJIB YANG BERKAITAN DENGAN PELAYANAN DASAR						1.945.767.000	1.945.767.000					2.128.920.545			
1 02		URUSAN PEMERINTAHAN BIDANG KESEHATAN						1.945.767.000	1.945.767.000					2.128.920.545			

Penetapan Perubahan Kedua Rencana Kerja Pemerintah Daerah (RKPD)
Kabupaten Bandung
Tahun 2021

Kode	Urusan/Bidang Urusan/ Program/ Kegiatan/ Sub	Indikator Program/ Kegiatan/ Sub Kegiatan	Target Akhir Periode	Realisasi Capaian RKPD Tahun	Prakiraan Capaian Target RKPD	Capaian Kinerja dan Kerangka Pendanaan						Kelompok Sasaran	Prakiraan Maju Rencana Tahun 2022		Perangkat Daerah Penanggung Jawab		
						Target 2021		Pagu Indikatif		Lokasi	Sumber Dana		Prioritas			Target	Pagu Indikatif
						Sebelum	Sesudah	Sebelum	Sesudah				Nasional	Daerah			
1 02 01	PROGRAM PENUNJANG URUSAN PEMERINTAHAN DAERAH KABUPATEN/KOTA							1.945.767.000	1.945.767.000					2.128.920.545			
1 02 01	2.10	Peningkatan Pelayanan BLUD						1.945.767.000	1.945.767.000					2.128.920.545			
1 02 01	2.10 01	Pelayanan dan Penunjang Pelayanan BLUD	Jumlah masyarakat yang memanfaatkan fasilitas pelayanan kesehatan (BLUD)			13409 orang	13409 orang	1.945.767.000	1.945.767.000	Semua Kab/Kota, Semua Kecamatan Semua Kelurahan	Pendapatan dari BLUD		Peningkatan cakupan pelayanan dan kualitas kesehatan	13409 orang	2.128.920.545	DINAS KESEHATAN	
1 02		URUSAN PEMERINTAHAN WAJIB YANG BERKAITAN DENGAN PELAYANAN DASAR						1.817.640.500	1.817.640.500					2.041.074.139			
1 02		URUSAN PEMERINTAHAN BIDANG KESEHATAN															
1 02 01	PROGRAM PENUNJANG URUSAN PEMERINTAHAN DAERAH KABUPATEN/KOTA							1.817.640.500	1.817.640.500					2.041.074.139			
1 02 01	2.10	Peningkatan Pelayanan BLUD						1.817.640.500	1.817.640.500					2.041.074.139			
1 02 01	2.10 01	Pelayanan dan Penunjang Pelayanan BLUD	Jumlah masyarakat yang memanfaatkan fasilitas pelayanan kesehatan (BLUD)			10120 orang	10120 orang	1.817.640.500	1.817.640.500	Semua Kab/Kota, Semua Kecamatan Semua Kelurahan	Pendapatan dari BLUD		Peningkatan cakupan pelayanan dan kualitas kesehatan	10120 orang	2.041.074.139	DINAS KESEHATAN	
1 02		URUSAN PEMERINTAHAN WAJIB YANG BERKAITAN DENGAN PELAYANAN DASAR						2.576.713.000	2.576.713.000					2.925.958.567			
1 02		URUSAN PEMERINTAHAN BIDANG KESEHATAN															
1 02 01	PROGRAM PENUNJANG URUSAN PEMERINTAHAN DAERAH KABUPATEN/KOTA							2.576.713.000	2.576.713.000					2.925.958.567			
1 02 01	2.10	Peningkatan Pelayanan BLUD						2.576.713.000	2.576.713.000					2.925.958.567			
1 02 01	2.10 01	Pelayanan dan Penunjang Pelayanan BLUD	Jumlah masyarakat yang memanfaatkan fasilitas pelayanan kesehatan (BLUD)			13353 orang	13353 orang	2.576.713.000	2.576.713.000	Semua Kab/Kota, Semua Kecamatan Semua Kelurahan	Pendapatan dari BLUD		Peningkatan cakupan pelayanan dan kualitas kesehatan	13353 orang	2.925.958.567	DINAS KESEHATAN	
1 02		URUSAN PEMERINTAHAN WAJIB YANG BERKAITAN DENGAN PELAYANAN DASAR						1.644.342.000	1.644.342.000					1.964.736.949			
1 02		URUSAN PEMERINTAHAN BIDANG KESEHATAN															
1 02 01	PROGRAM PENUNJANG URUSAN PEMERINTAHAN DAERAH KABUPATEN/KOTA							1.644.342.000	1.644.342.000					1.964.736.949			
1 02 01	2.10	Peningkatan Pelayanan BLUD						1.644.342.000	1.644.342.000					1.964.736.949			
1 02 01	2.10 01	Pelayanan dan Penunjang Pelayanan BLUD	Jumlah masyarakat yang memanfaatkan fasilitas pelayanan kesehatan (BLUD)			12015 orang	12015 orang	1.644.342.000	1.644.342.000	Semua Kab/Kota, Semua Kecamatan Semua Kelurahan	Pendapatan dari BLUD		Peningkatan cakupan pelayanan dan kualitas kesehatan	12015 orang	1.964.736.949	DINAS KESEHATAN	
1 02		URUSAN PEMERINTAHAN WAJIB YANG BERKAITAN DENGAN PELAYANAN DASAR						2.128.269.000	2.128.269.000					2.686.791.876			
1 02		URUSAN PEMERINTAHAN BIDANG KESEHATAN															

Penetapan Perubahan Kedua Rencana Kerja Pemerintah Daerah (RKPD)
Kabupaten Bandung
Tahun 2021

Kode	Urusan/Bidang Urusan/ Program/ Kegiatan/ Sub	Indikator Program/ Kegiatan/ Sub Kegiatan	Target Akhir Periode	Realisasi Capaian RKPD Tahun	Prakiraan Capaian Target RKPD	Capaian Kinerja dan Kerangka Pendanaan						Kelompok Sasaran	Prakiraan Maju Rencana Tahun 2022		Perangkat Daerah Penanggung Jawab		
						Target 2021		Pagu Indikatif		Lokasi	Sumber Dana		Prioritas			Target	Pagu Indikatif
						Sebelum	Sesudah	Sebelum	Sesudah				Nasional	Daerah			
1 02 01	PROGRAM PENUNJANG URUSAN PEMERINTAHAN DAERAH KABUPATEN/KOTA							2.128.269.000	2.128.269.000					2.686.791.876			
1 02 01	2,10	Peningkatan Pelayanan BLUD						2.128.269.000	2.128.269.000					2.686.791.876			
1 02 01	2,10 01	Pelayanan dan Penunjang Pelayanan BLUD	Jumlah masyarakat yang memanfaatkan fasilitas pelayanan kesehatan (BLUD)			20537 orang	20537 orang	2.128.269.000	2.128.269.000	Semua Kab/Kota, Semua Kecamatan Semua Kelurahan	Pendapatan dari BLUD		Peningkatan cakupan pelayanan dan kualitas kesehatan	20537 orang	2.686.791.876	DINAS KESEHATAN	
1 02		URUSAN PEMERINTAHAN WAJIB YANG BERKAITAN DENGAN PELAYANAN DASAR						5.486.992.000	5.486.992.000					6.520.620.643			
1 02		URUSAN PEMERINTAHAN BIDANG KESEHATAN						5.486.992.000	5.486.992.000					6.520.620.643			
1 02 01	PROGRAM PENUNJANG URUSAN PEMERINTAHAN DAERAH KABUPATEN/KOTA							5.486.992.000	5.486.992.000					6.520.620.643			
1 02 01	2,10	Peningkatan Pelayanan BLUD						5.486.992.000	5.486.992.000					6.520.620.643			
1 02 01	2,10 01	Pelayanan dan Penunjang Pelayanan BLUD	Jumlah masyarakat yang memanfaatkan fasilitas pelayanan kesehatan (BLUD)			15348 orang	15348 orang	5.486.992.000	5.486.992.000	Semua Kab/Kota, Semua Kecamatan Semua Kelurahan	Pendapatan dari BLUD		Peningkatan cakupan pelayanan dan kualitas kesehatan	15348 orang	6.520.620.643	DINAS KESEHATAN	
1 02		URUSAN PEMERINTAHAN WAJIB YANG BERKAITAN DENGAN PELAYANAN DASAR						2.672.093.000	2.672.093.000					2.907.193.494			
1 02		URUSAN PEMERINTAHAN BIDANG KESEHATAN						2.672.093.000	2.672.093.000					2.907.193.494			
1 02 01	PROGRAM PENUNJANG URUSAN PEMERINTAHAN DAERAH KABUPATEN/KOTA							2.672.093.000	2.672.093.000					2.907.193.494			
1 02 01	2,10	Peningkatan Pelayanan BLUD						2.672.093.000	2.672.093.000					2.907.193.494			
1 02 01	2,10 01	Pelayanan dan Penunjang Pelayanan BLUD	Jumlah masyarakat yang memanfaatkan fasilitas pelayanan kesehatan (BLUD)			13903 orang	13903 orang	2.672.093.000	2.672.093.000	Semua Kab/Kota, Semua Kecamatan Semua Kelurahan	Pendapatan dari BLUD		Peningkatan cakupan pelayanan dan kualitas kesehatan	13903 orang	2.907.193.494	DINAS KESEHATAN	
1 02		URUSAN PEMERINTAHAN WAJIB YANG BERKAITAN DENGAN PELAYANAN DASAR						2.126.247.000	2.126.247.000					2.457.677.167			
1 02		URUSAN PEMERINTAHAN BIDANG KESEHATAN						2.126.247.000	2.126.247.000					2.457.677.167			
1 02 01	PROGRAM PENUNJANG URUSAN PEMERINTAHAN DAERAH KABUPATEN/KOTA							2.126.247.000	2.126.247.000					2.457.677.167			
1 02 01	2,10	Peningkatan Pelayanan BLUD						2.126.247.000	2.126.247.000					2.457.677.167			
1 02 01	2,10 01	Pelayanan dan Penunjang Pelayanan BLUD	Jumlah masyarakat yang memanfaatkan fasilitas pelayanan kesehatan (BLUD)			11946 orang	11946 orang	2.126.247.000	2.126.247.000	Semua Kab/Kota, Semua Kecamatan Semua Kelurahan	Pendapatan dari BLUD		Peningkatan cakupan pelayanan dan kualitas kesehatan	11946 orang	2.457.677.167	DINAS KESEHATAN	
1 02		URUSAN PEMERINTAHAN WAJIB YANG BERKAITAN DENGAN PELAYANAN DASAR						1.697.488.000	1.697.488.000					1.567.064.150			
1 02		URUSAN PEMERINTAHAN BIDANG KESEHATAN						1.697.488.000	1.697.488.000					1.567.064.150			

Penetapan Perubahan Kedua Rencana Kerja Pemerintah Daerah (RKPD)
Kabupaten Bandung
Tahun 2021

Kode	Urusan/Bidang Urusan/ Program/ Kegiatan/ Sub	Indikator Program/ Kegiatan/ Sub Kegiatan	Target Akhir Periode	Realisasi Capaian RKPD Tahun	Prakiraan Capaian Target RKPD	Capaian Kinerja dan Kerangka Pendanaan						Kelompok Sasaran	Prakiraan Maju Rencana Tahun 2022		Perangkat Daerah Penanggung Jawab		
						Target 2021		Pagu Indikatif		Lokasi	Sumber Dana		Prioritas			Target	Pagu Indikatif
						Sebelum	Sesudah	Sebelum	Sesudah				Nasional	Daerah			
1 02 01	PROGRAM PENUNJANG URUSAN PEMERINTAHAN DAERAH KABUPATEN/KOTA							1.697.488.000	1.697.488.000					1.567.064.150			
1 02 01	2,10	Peningkatan Pelayanan BLUD						1.697.488.000	1.697.488.000					1.567.064.150			
1 02 01	2,10 01	Pelayanan dan Penunjang Pelayanan BLUD	Jumlah masyarakat yang memanfaatkan fasilitas pelayanan kesehatan (BLUD)			11044 orang	11044 orang	1.697.488.000	1.697.488.000	Semua Kab/Kota, Semua Kecamatan Semua Kelurahan	Pendapatan dari BLUD		Peningkatan cakupan pelayanan dan kualitas kesehatan	11044 orang	1.567.064.150	DINAS KESEHATAN	
1 02		URUSAN PEMERINTAHAN WAJIB YANG BERKAITAN DENGAN PELAYANAN DASAR						5.666.704.000	5.666.704.000					6.181.662.593			
1 02		URUSAN PEMERINTAHAN BIDANG KESEHATAN						5.666.704.000	5.666.704.000					6.181.662.593			
1 02 01	PROGRAM PENUNJANG URUSAN PEMERINTAHAN DAERAH KABUPATEN/KOTA							5.666.704.000	5.666.704.000					6.181.662.593			
1 02 01	2,10	Peningkatan Pelayanan BLUD						5.666.704.000	5.666.704.000					6.181.662.593			
1 02 01	2,10 01	Pelayanan dan Penunjang Pelayanan BLUD	Jumlah masyarakat yang memanfaatkan fasilitas pelayanan kesehatan (BLUD)			14904 orang	14904 orang	5.666.704.000	5.666.704.000	Semua Kab/Kota, Semua Kecamatan Semua Kelurahan	Pendapatan dari BLUD		Peningkatan cakupan pelayanan dan kualitas kesehatan	14904 orang	6.181.662.593	DINAS KESEHATAN	
1 02		URUSAN PEMERINTAHAN WAJIB YANG BERKAITAN DENGAN PELAYANAN DASAR						2.795.471.000	2.795.471.000					3.279.320.298			
1 02		URUSAN PEMERINTAHAN BIDANG KESEHATAN						2.795.471.000	2.795.471.000					3.279.320.298			
1 02 01	PROGRAM PENUNJANG URUSAN PEMERINTAHAN DAERAH KABUPATEN/KOTA							2.795.471.000	2.795.471.000					3.279.320.298			
1 02 01	2,10	Peningkatan Pelayanan BLUD						2.795.471.000	2.795.471.000					3.279.320.298			
1 02 01	2,10 01	Pelayanan dan Penunjang Pelayanan BLUD	Jumlah masyarakat yang memanfaatkan fasilitas pelayanan kesehatan (BLUD)			21817 orang	21817 orang	2.795.471.000	2.795.471.000	Semua Kab/Kota, Semua Kecamatan Semua Kelurahan	Pendapatan dari BLUD		Peningkatan cakupan pelayanan dan kualitas kesehatan	21817 orang	3.279.320.298	DINAS KESEHATAN	
1 02		URUSAN PEMERINTAHAN WAJIB YANG BERKAITAN DENGAN PELAYANAN DASAR						3.648.651.000	3.648.651.000					3.600.144.009			
1 02		URUSAN PEMERINTAHAN BIDANG KESEHATAN						3.648.651.000	3.648.651.000					3.600.144.009			
1 02 01	PROGRAM PENUNJANG URUSAN PEMERINTAHAN DAERAH KABUPATEN/KOTA							3.648.651.000	3.648.651.000					3.600.144.009			
1 02 01	2,10	Peningkatan Pelayanan BLUD						3.648.651.000	3.648.651.000					3.600.144.009			
1 02 01	2,10 01	Pelayanan dan Penunjang Pelayanan BLUD	Jumlah masyarakat yang memanfaatkan fasilitas pelayanan kesehatan (BLUD)			12606 orang	12606 orang	3.648.651.000	3.648.651.000	Semua Kab/Kota, Semua Kecamatan Semua Kelurahan	Pendapatan dari BLUD		Peningkatan cakupan pelayanan dan kualitas kesehatan	12606 orang	3.600.144.009	DINAS KESEHATAN	
1 02		URUSAN PEMERINTAHAN WAJIB YANG BERKAITAN DENGAN PELAYANAN DASAR						1.852.003.000	1.852.003.000					2.143.842.128			
1 02		URUSAN PEMERINTAHAN BIDANG KESEHATAN						1.852.003.000	1.852.003.000					2.143.842.128			

Penetapan Perubahan Kedua Rencana Kerja Pemerintah Daerah (RKPD)
Kabupaten Bandung
Tahun 2021

Kode	Urusan/Bidang Urusan/ Program/ Kegiatan/ Sub	Indikator Program/ Kegiatan/ Sub Kegiatan	Target Akhir Periode	Realisasi Capaian RKPD Tahun	Prakiraan Capaian Target RKPD	Capaian Kinerja dan Kerangka Pendanaan						Kelompok Sasaran	Prakiraan Maju Rencana Tahun 2022		Perangkat Daerah Penanggung Jawab		
						Target 2021		Pagu Indikatif		Lokasi	Sumber Dana		Prioritas			Target	Pagu Indikatif
						Sebelum	Sesudah	Sebelum	Sesudah				Nasional	Daerah			
1 02 01	PROGRAM PENUNJANG URUSAN PEMERINTAHAN DAERAH KABUPATEN/KOTA							1.852.003.000	1.852.003.000					2.143.842.128			
1 02 01	2.10 Peningkatan Pelayanan BLUD							1.852.003.000	1.852.003.000					2.143.842.128			
1 02 01	2.10 01 Pelayanan dan Penunjang Pelayanan BLUD	Jumlah masyarakat yang memanfaatkan fasilitas pelayanan kesehatan (BLUD)				18377 orang	18377 orang	1.852.003.000	1.852.003.000	Semua Kab/Kota, Semua Kecamatan Semua Kelurahan	Pendapatan dari BLUD		Peningkatan cakupan pelayanan dan kualitas kesehatan	18377 orang	2.143.842.128	DINAS KESEHATAN	
1 02	URUSAN PEMERINTAHAN WAJIB YANG BERKAITAN DENGAN PELAYANAN DASAR								2.688.709.000	2.688.709.000					3.423.840.867		
1 02	URUSAN PEMERINTAHAN BIDANG KESEHATAN								2.688.709.000	2.688.709.000					3.423.840.867		
1 02 01	PROGRAM PENUNJANG URUSAN PEMERINTAHAN DAERAH KABUPATEN/KOTA							2.688.709.000	2.688.709.000					3.423.840.867			
1 02 01	2.10 Peningkatan Pelayanan BLUD							2.688.709.000	2.688.709.000					3.423.840.867			
1 02 01	2.10 01 Pelayanan dan Penunjang Pelayanan BLUD	Jumlah masyarakat yang memanfaatkan fasilitas pelayanan kesehatan (BLUD)				25474 orang	25474 orang	2.688.709.000	2.688.709.000	Semua Kab/Kota, Semua Kecamatan Semua Kelurahan	Pendapatan dari BLUD		Peningkatan cakupan pelayanan dan kualitas kesehatan	25474 orang	3.423.840.867	DINAS KESEHATAN	
1 02	URUSAN PEMERINTAHAN WAJIB YANG BERKAITAN DENGAN PELAYANAN DASAR								2.481.914.000	2.481.914.000					2.711.090.859		
1 02	URUSAN PEMERINTAHAN BIDANG KESEHATAN								2.481.914.000	2.481.914.000					2.711.090.859		
1 02 01	PROGRAM PENUNJANG URUSAN PEMERINTAHAN DAERAH KABUPATEN/KOTA							2.481.914.000	2.481.914.000					2.711.090.859			
1 02 01	2.10 Peningkatan Pelayanan BLUD							2.481.914.000	2.481.914.000					2.711.090.859			
1 02 01	2.10 01 Pelayanan dan Penunjang Pelayanan BLUD	Jumlah masyarakat yang memanfaatkan fasilitas pelayanan kesehatan (BLUD)				14763 orang	14763 orang	2.481.914.000	2.481.914.000	Semua Kab/Kota, Semua Kecamatan Semua Kelurahan	Pendapatan dari BLUD		Peningkatan cakupan pelayanan dan kualitas kesehatan	14763 orang	2.711.090.859	DINAS KESEHATAN	
1 02	URUSAN PEMERINTAHAN WAJIB YANG BERKAITAN DENGAN PELAYANAN DASAR								1.890.252.000	1.890.252.000					2.380.713.850		
1 02	URUSAN PEMERINTAHAN BIDANG KESEHATAN								1.890.252.000	1.890.252.000					2.380.713.850		
1 02 01	PROGRAM PENUNJANG URUSAN PEMERINTAHAN DAERAH KABUPATEN/KOTA							1.890.252.000	1.890.252.000					2.380.713.850			
1 02 01	2.10 Peningkatan Pelayanan BLUD							1.890.252.000	1.890.252.000					2.380.713.850			
1 02 01	2.10 01 Pelayanan dan Penunjang Pelayanan BLUD							1.890.252.000	1.890.252.000	Semua Kab/Kota, Semua Kecamatan Semua Kelurahan	Pendapatan dari BLUD		Peningkatan cakupan pelayanan dan kualitas kesehatan		2.380.713.850	DINAS KESEHATAN	
1 02	URUSAN PEMERINTAHAN WAJIB YANG BERKAITAN DENGAN PELAYANAN DASAR								4.639.451.000	4.639.451.000					6.355.615.754		
1 02	URUSAN PEMERINTAHAN BIDANG KESEHATAN								4.639.451.000	4.639.451.000					6.355.615.754		

Penetapan Perubahan Kedua Rencana Kerja Pemerintah Daerah (RKPD)
Kabupaten Bandung
Tahun 2021

Kode	Urusan/Bidang Urusan/ Program/ Kegiatan/ Sub	Indikator Program/ Kegiatan/ Sub Kegiatan	Target Akhir Periode	Realisasi Capaian RKPD Tahun	Prakiraan Capaian Target RKPD	Capaian Kinerja dan Kerangka Pendanaan						Kelompok Sasaran	Prakiraan Maju Rencana Tahun 2022		Perangkat Daerah Penanggung Jawab		
						Target 2021		Pagu Indikatif		Lokasi	Sumber Dana		Prioritas			Target	Pagu Indikatif
						Sebelum	Sesudah	Sebelum	Sesudah				Nasional	Daerah			
1 02 01	PROGRAM PENUNJANG URUSAN PEMERINTAHAN DAERAH KABUPATEN/KOTA							4.639.451.000	4.639.451.000					6.355.615.754			
1 02 01	2,10	Peningkatan Pelayanan BLUD						4.639.451.000	4.639.451.000					6.355.615.754			
1 02 01	2,10 01	Pelayanan dan Penunjang Pelayanan BLUD						4.639.451.000	4.639.451.000	Semua Kab/Kota, Semua Kecamatan Semua Kelurahan	Pendapatan dari BLUD		Peningkatan cakupan pelayanan dan kualitas kesehatan	6.355.615.754	DINAS KESEHATAN		
1 02		URUSAN PEMERINTAHAN WAJIB YANG BERKAITAN DENGAN PELAYANAN DASAR						3.584.774.000	3.584.774.000					3.711.222.417			
1 02		URUSAN PEMERINTAHAN BIDANG KESEHATAN						3.584.774.000	3.584.774.000					3.711.222.417			
1 02 01	2,10	Peningkatan Pelayanan BLUD						3.584.774.000	3.584.774.000					3.711.222.417			
1 02 01	2,10 01	Pelayanan dan Penunjang Pelayanan BLUD	Jumlah masyarakat yang memanfaatkan fasilitas pelayanan kesehatan (BLUD)			20320 orang	20320 orang	3.584.774.000	3.584.774.000	Semua Kab/Kota, Semua Kecamatan Semua Kelurahan	Pendapatan dari BLUD		Peningkatan cakupan pelayanan dan kualitas kesehatan	20320 orang	3.711.222.417	DINAS KESEHATAN	
1 02		URUSAN PEMERINTAHAN WAJIB YANG BERKAITAN DENGAN PELAYANAN DASAR						840.625.500	840.625.500					934.888.261			
1 02		URUSAN PEMERINTAHAN BIDANG KESEHATAN						840.625.500	840.625.500					934.888.261			
1 02 01	2,10	Peningkatan Pelayanan BLUD						840.625.500	840.625.500					934.888.261			
1 02 01	2,10 01	Pelayanan dan Penunjang Pelayanan BLUD	Jumlah masyarakat yang memanfaatkan fasilitas pelayanan kesehatan (BLUD)			9885 orang	9885 orang	840.625.500	840.625.500	Semua Kab/Kota, Semua Kecamatan Semua Kelurahan	Pendapatan dari BLUD		Peningkatan cakupan pelayanan dan kualitas kesehatan	9885 orang	934.888.261	DINAS KESEHATAN	
1 02		URUSAN PEMERINTAHAN WAJIB YANG BERKAITAN DENGAN PELAYANAN DASAR						1.713.340.000	1.713.340.000					2.126.057.196			
1 02		URUSAN PEMERINTAHAN BIDANG KESEHATAN						1.713.340.000	1.713.340.000					2.126.057.196			
1 02 01	2,10	Peningkatan Pelayanan BLUD						1.713.340.000	1.713.340.000					2.126.057.196			
1 02 01	2,10 01	Pelayanan dan Penunjang Pelayanan BLUD	Jumlah masyarakat yang memanfaatkan fasilitas pelayanan kesehatan (BLUD)			20566 orang	20566 orang	1.713.340.000	1.713.340.000	Semua Kab/Kota, Semua Kecamatan Semua Kelurahan	Pendapatan dari BLUD		Peningkatan cakupan pelayanan dan kualitas kesehatan	20566 orang	2.126.057.196	DINAS KESEHATAN	
1 02		URUSAN PEMERINTAHAN WAJIB YANG BERKAITAN DENGAN PELAYANAN DASAR						3.495.540.000	3.495.540.000					3.668.416.626			
1 02		URUSAN PEMERINTAHAN BIDANG KESEHATAN						3.495.540.000	3.495.540.000					3.668.416.626			

Penetapan Perubahan Kedua Rencana Kerja Pemerintah Daerah (RKPD)
Kabupaten Bandung
Tahun 2021

Kode	Urusan/Bidang Urusan/ Program/ Kegiatan/ Sub	Indikator Program/ Kegiatan/ Sub Kegiatan	Target Akhir Periode	Realisasi Capaian RKPD Tahun	Prakiraan Capaian Target RKPD	Capaian Kinerja dan Kerangka Pendanaan						Kelompok Sasaran	Prakiraan Maju Rencana Tahun 2022		Perangkat Daerah Penanggung Jawab		
						Target 2021		Pagu Indikatif		Lokasi	Sumber Dana		Prioritas			Target	Pagu Indikatif
						Sebelum	Sesudah	Sebelum	Sesudah				Nasional	Daerah			
1 02 01	PROGRAM PENUNJANG URUSAN PEMERINTAHAN DAERAH KABUPATEN/KOTA							3.495.540.000	3.495.540.000					3.668.416.626			
1 02 01	2.10 Peningkatan Pelayanan BLUD							3.495.540.000	3.495.540.000					3.668.416.626			
1 02 01	2.10 01 Pelayanan dan Penunjang Pelayanan BLUD	Jumlah masyarakat yang memanfaatkan fasilitas pelayanan kesehatan (BLUD)				16885 orang	16885 orang	3.495.540.000	3.495.540.000	Semua Kab/Kota, Semua Kecamatan Semua Kelurahan	Pendapatan dari BLUD		Peningkatan cakupan pelayanan dan kualitas kesehatan	16885 orang	3.668.416.626	DINAS KESEHATAN	
1 02	URUSAN PEMERINTAHAN WAJIB YANG BERKAITAN DENGAN PELAYANAN DASAR								2.919.960.000	2.919.960.000					2.741.212.844		
1 02	URUSAN PEMERINTAHAN BIDANG KESEHATAN								2.919.960.000	2.919.960.000					2.741.212.844		
1 02 01	PROGRAM PENUNJANG URUSAN PEMERINTAHAN DAERAH KABUPATEN/KOTA							2.919.960.000	2.919.960.000					2.741.212.844			
1 02 01	2.10 Peningkatan Pelayanan BLUD							2.919.960.000	2.919.960.000					2.741.212.844			
1 02 01	2.10 01 Pelayanan dan Penunjang Pelayanan BLUD	Jumlah masyarakat yang memanfaatkan fasilitas pelayanan kesehatan (BLUD)				13183 orang	13183 orang	2.919.960.000	2.919.960.000	Semua Kab/Kota, Semua Kecamatan Semua Kelurahan	Pendapatan dari BLUD		Peningkatan cakupan pelayanan dan kualitas kesehatan	13183 orang	2.741.212.844	DINAS KESEHATAN	
1 02	URUSAN PEMERINTAHAN WAJIB YANG BERKAITAN DENGAN PELAYANAN DASAR								5.744.692.000	5.744.692.000					6.044.152.842		
1 02	URUSAN PEMERINTAHAN BIDANG KESEHATAN								5.744.692.000	5.744.692.000					6.044.152.842		
1 02 01	PROGRAM PENUNJANG URUSAN PEMERINTAHAN DAERAH KABUPATEN/KOTA							5.744.692.000	5.744.692.000					6.044.152.842			
1 02 01	2.10 Peningkatan Pelayanan BLUD							5.744.692.000	5.744.692.000					6.044.152.842			
1 02 01	2.10 01 Pelayanan dan Penunjang Pelayanan BLUD	Jumlah masyarakat yang memanfaatkan fasilitas pelayanan kesehatan (BLUD)				17926 orang	17926 orang	5.744.692.000	5.744.692.000	Semua Kab/Kota, Semua Kecamatan Semua Kelurahan	Pendapatan dari BLUD		Peningkatan cakupan pelayanan dan kualitas kesehatan	17926 orang	6.044.152.842	DINAS KESEHATAN	
1 02	URUSAN PEMERINTAHAN WAJIB YANG BERKAITAN DENGAN PELAYANAN DASAR								1.312.469.000	1.312.469.000					1.464.897.309		
1 02	URUSAN PEMERINTAHAN BIDANG KESEHATAN								1.312.469.000	1.312.469.000					1.464.897.309		
1 02 01	PROGRAM PENUNJANG URUSAN PEMERINTAHAN DAERAH KABUPATEN/KOTA							1.312.469.000	1.312.469.000					1.464.897.309			
1 02 01	2.10 Peningkatan Pelayanan BLUD							1.312.469.000	1.312.469.000					1.464.897.309			
1 02 01	2.10 01 Pelayanan dan Penunjang Pelayanan BLUD	Jumlah masyarakat yang memanfaatkan fasilitas pelayanan kesehatan (BLUD)				8979 orang	8979 orang	1.312.469.000	1.312.469.000	Semua Kab/Kota, Semua Kecamatan Semua Kelurahan	Pendapatan dari BLUD		Peningkatan cakupan pelayanan dan kualitas kesehatan	8979 orang	1.464.897.309	DINAS KESEHATAN	
1 02	URUSAN PEMERINTAHAN WAJIB YANG BERKAITAN DENGAN PELAYANAN DASAR								2.834.623.000	2.834.623.000					2.731.453.152		
1 02	URUSAN PEMERINTAHAN BIDANG KESEHATAN								2.834.623.000	2.834.623.000					2.731.453.152		

Penetapan Perubahan Kedua Rencana Kerja Pemerintah Daerah (RKPD)
Kabupaten Bandung
Tahun 2021

Kode	Urusan/Bidang Urusan/ Program/ Kegiatan/ Sub	Indikator Program/ Kegiatan/ Sub Kegiatan	Target Akhir Periode	Realisasi Capaian RKPD Tahun	Prakiraan Capaian Target RKPD	Capaian Kinerja dan Kerangka Pendanaan						Kelompok Sasaran	Prakiraan Maju Rencana Tahun 2022		Perangkat Daerah Penanggung Jawab		
						Target 2021		Pagu Indikatif		Lokasi	Sumber Dana		Prioritas			Target	Pagu Indikatif
						Sebelum	Sesudah	Sebelum	Sesudah				Nasional	Daerah			
1 02 01	PROGRAM PENUNJANG URUSAN PEMERINTAHAN DAERAH KABUPATEN/KOTA							2.834.623.000	2.834.623.000					2.731.453.152			
1 02 01	2,10	Peningkatan Pelayanan BLUD						2.834.623.000	2.834.623.000					2.731.453.152			
1 02 01	2,10 01	Pelayanan dan Penunjang Pelayanan BLUD	Jumlah masyarakat yang memanfaatkan fasilitas pelayanan kesehatan (BLUD)			15641 orang	15641 orang	2.834.623.000	2.834.623.000	Semua Kab/Kota, Semua Kecamatan Semua Kelurahan	Pendapatan dari BLUD		Peningkatan cakupan pelayanan dan kualitas kesehatan	15641 orang	2.731.453.152	DINAS KESEHATAN	
1 02		URUSAN PEMERINTAHAN WAJIB YANG BERKAITAN DENGAN PELAYANAN DASAR						2.498.197.000	2.498.197.000					2.720.609.759			
1 02		URUSAN PEMERINTAHAN BIDANG KESEHATAN															
1 02 01	PROGRAM PENUNJANG URUSAN PEMERINTAHAN DAERAH KABUPATEN/KOTA							2.498.197.000	2.498.197.000					2.720.609.759			
1 02 01	2,10	Peningkatan Pelayanan BLUD						2.498.197.000	2.498.197.000					2.720.609.759			
1 02 01	2,10 01	Pelayanan dan Penunjang Pelayanan BLUD	Jumlah masyarakat yang memanfaatkan fasilitas pelayanan kesehatan (BLUD)			21889 orang	21889 orang	2.498.197.000	2.498.197.000	Semua Kab/Kota, Semua Kecamatan Semua Kelurahan	Pendapatan dari BLUD		Peningkatan cakupan pelayanan dan kualitas kesehatan	21889 orang	2.720.609.759	DINAS KESEHATAN	
1 02		URUSAN PEMERINTAHAN WAJIB YANG BERKAITAN DENGAN PELAYANAN DASAR						3.377.919.000	3.377.919.000					3.564.934.392			
1 02		URUSAN PEMERINTAHAN BIDANG KESEHATAN															
1 02 01	PROGRAM PENUNJANG URUSAN PEMERINTAHAN DAERAH KABUPATEN/KOTA							3.377.919.000	3.377.919.000					3.564.934.392			
1 02 01	2,10	Peningkatan Pelayanan BLUD						3.377.919.000	3.377.919.000					3.564.934.392			
1 02 01	2,10 01	Pelayanan dan Penunjang Pelayanan BLUD	Jumlah masyarakat yang memanfaatkan fasilitas pelayanan kesehatan (BLUD)			14987 orang	14987 orang	3.377.919.000	3.377.919.000	Semua Kab/Kota, Semua Kecamatan Semua Kelurahan	Pendapatan dari BLUD		Peningkatan cakupan pelayanan dan kualitas kesehatan	14987 orang	3.564.934.392	DINAS KESEHATAN	
1 02		URUSAN PEMERINTAHAN WAJIB YANG BERKAITAN DENGAN PELAYANAN DASAR						8.000.536.001	8.000.536.001					8.085.403.039			
1 02		URUSAN PEMERINTAHAN BIDANG KESEHATAN															
1 02 01	PROGRAM PENUNJANG URUSAN PEMERINTAHAN DAERAH KABUPATEN/KOTA							8.000.536.001	8.000.536.001					8.085.403.039			
1 02 01	2,10	Peningkatan Pelayanan BLUD						8.000.536.001	8.000.536.001					8.085.403.039			
1 02 01	2,10 01	Pelayanan dan Penunjang Pelayanan BLUD	Jumlah masyarakat yang memanfaatkan fasilitas pelayanan kesehatan (BLUD)			15979 orang	15979 orang	8.000.536.001	8.000.536.001	Semua Kab/Kota, Semua Kecamatan Semua Kelurahan	Pendapatan dari BLUD		Peningkatan cakupan pelayanan dan kualitas kesehatan	15979 orang	8.085.403.039	DINAS KESEHATAN	
1 02		URUSAN PEMERINTAHAN WAJIB YANG BERKAITAN DENGAN PELAYANAN DASAR						7.791.300.500	7.791.300.500					7.797.191.724			
1 02		URUSAN PEMERINTAHAN BIDANG KESEHATAN															

Penetapan Perubahan Kedua Rencana Kerja Pemerintah Daerah (RKPD)
Kabupaten Bandung
Tahun 2021

Kode	Urusan/Bidang Urusan/ Program/ Kegiatan/ Sub	Indikator Program/ Kegiatan/ Sub Kegiatan	Target Akhir Periode	Realisasi Capaian RKPD Tahun	Prakiraan Capaian Target RKPD	Capaian Kinerja dan Kerangka Pendanaan						Kelompok Sasaran	Prakiraan Maju Rencana Tahun 2022		Perangkat Daerah Penanggung Jawab		
						Target 2021		Pagu Indikatif		Lokasi	Sumber Dana		Prioritas			Target	Pagu Indikatif
						Sebelum	Sesudah	Sebelum	Sesudah				Nasional	Daerah			
1 02 01	PROGRAM PENUNJANG URUSAN PEMERINTAHAN DAERAH KABUPATEN/KOTA							7.791.300.500	7.791.300.500					7.791.191.724			
1 02 01	2,10	Peningkatan Pelayanan BLUD						7.791.300.500	7.791.300.500					7.791.191.724			
1 02 01	2,10 01	Pelayanan dan Penunjang Pelayanan BLUD	Jumlah masyarakat yang memanfaatkan fasilitas pelayanan kesehatan (BLUD)			21553 orang	21553 orang	7.791.300.500	7.791.300.500	Semua Kab/Kota, Semua Kecamatan Semua Kelurahan	Pendapatan dari BLUD		Peningkatan cakupan pelayanan dan kualitas kesehatan	21553 orang	7.791.191.724	DINAS KESEHATAN	
1 02		URUSAN PEMERINTAHAN WAJIB YANG BERKAITAN DENGAN PELAYANAN DASAR						4.127.635.500	4.127.635.500					4.031.372.855			
1 02		URUSAN PEMERINTAHAN BIDANG KESEHATAN															
1 02 01	PROGRAM PENUNJANG URUSAN PEMERINTAHAN DAERAH KABUPATEN/KOTA							4.127.635.500	4.127.635.500					4.031.372.855			
1 02 01	2,10	Peningkatan Pelayanan BLUD						4.127.635.500	4.127.635.500					4.031.372.855			
1 02 01	2,10 01	Pelayanan dan Penunjang Pelayanan BLUD	Jumlah masyarakat yang memanfaatkan fasilitas pelayanan kesehatan (BLUD)			15753 orang	15753 orang	4.127.635.500	4.127.635.500	Semua Kab/Kota, Semua Kecamatan Semua Kelurahan	Pendapatan dari BLUD		Peningkatan cakupan pelayanan dan kualitas kesehatan	15753 orang	4.031.372.855	DINAS KESEHATAN	
1 02		URUSAN PEMERINTAHAN WAJIB YANG BERKAITAN DENGAN PELAYANAN DASAR						1.778.618.000	1.778.618.000					1.873.448.832			
1 02		URUSAN PEMERINTAHAN BIDANG KESEHATAN															
1 02 01	PROGRAM PENUNJANG URUSAN PEMERINTAHAN DAERAH KABUPATEN/KOTA							1.778.618.000	1.778.618.000					1.873.448.832			
1 02 01	2,10	Peningkatan Pelayanan BLUD						1.778.618.000	1.778.618.000					1.873.448.832			
1 02 01	2,10 01	Pelayanan dan Penunjang Pelayanan BLUD	Jumlah masyarakat yang memanfaatkan fasilitas pelayanan kesehatan (BLUD)			21205 orang	21205 orang	1.778.618.000	1.778.618.000	Semua Kab/Kota, Semua Kecamatan Semua Kelurahan	Pendapatan dari BLUD		Peningkatan cakupan pelayanan dan kualitas kesehatan	21205 orang	1.873.448.832	DINAS KESEHATAN	
1 02		URUSAN PEMERINTAHAN WAJIB YANG BERKAITAN DENGAN PELAYANAN DASAR						2.499.882.000	2.499.882.000					3.004.216.884			
1 02		URUSAN PEMERINTAHAN BIDANG KESEHATAN															
1 02 01	PROGRAM PENUNJANG URUSAN PEMERINTAHAN DAERAH KABUPATEN/KOTA							2.499.882.000	2.499.882.000					3.004.216.884			
1 02 01	2,10	Peningkatan Pelayanan BLUD						2.499.882.000	2.499.882.000					3.004.216.884			
1 02 01	2,10 01	Pelayanan dan Penunjang Pelayanan BLUD	Jumlah masyarakat yang memanfaatkan fasilitas pelayanan kesehatan (BLUD)			15089 orang	15089 orang	2.499.882.000	2.499.882.000	Semua Kab/Kota, Semua Kecamatan Semua Kelurahan	Pendapatan dari BLUD		Peningkatan cakupan pelayanan dan kualitas kesehatan	15089 orang	3.004.216.884	DINAS KESEHATAN	
1 02		URUSAN PEMERINTAHAN WAJIB YANG BERKAITAN DENGAN PELAYANAN DASAR						5.148.490.000	5.148.490.000					5.463.303.761			
1 02		URUSAN PEMERINTAHAN BIDANG KESEHATAN															

Penetapan Perubahan Kedua Rencana Kerja Pemerintah Daerah (RKPD)
Kabupaten Bandung
Tahun 2021

Kode	Urusan/Bidang Urusan/ Program/ Kegiatan/ Sub	Indikator Program/ Kegiatan/ Sub Kegiatan	Target Akhir Periode	Realisasi Capaian RKPD Tahun	Prakiraan Capaian Target RKPD	Capaian Kinerja dan Kerangka Pendanaan						Kelompok Sasaran	Prakiraan Maju Rencana Tahun 2022		Perangkat Daerah Penanggung Jawab		
						Target 2021		Pagu Indikatif		Lokasi	Sumber Dana		Prioritas			Target	Pagu Indikatif
						Sebelum	Sesudah	Sebelum	Sesudah				Nasional	Daerah			
1 02 01	PROGRAM PENUNJANG URUSAN PEMERINTAHAN DAERAH KABUPATEN/KOTA							5.148.490.000	5.148.490.000					5.463.303.761			
1 02 01	2,10	Peningkatan Pelayanan BLUD						5.148.490.000	5.148.490.000					5.463.303.761			
1 02 01	2,10 01	Pelayanan dan Penunjang Pelayanan BLUD	Jumlah masyarakat yang memanfaatkan fasilitas pelayanan kesehatan (BLUD)			20426 orang	20426 orang	5.148.490.000	5.148.490.000	Semua Kab/Kota, Semua Kecamatan Semua Kelurahan	Pendapatan dari BLUD		Peningkatan cakupan pelayanan dan kualitas kesehatan	20426 orang	5.463.303.761	DINAS KESEHATAN	
1 02		URUSAN PEMERINTAHAN WAJIB YANG BERKAITAN DENGAN PELAYANAN DASAR						1.536.263.000	1.536.263.000					1.923.270.916			
1 02		URUSAN PEMERINTAHAN BIDANG KESEHATAN															
1 02 01	PROGRAM PENUNJANG URUSAN PEMERINTAHAN DAERAH KABUPATEN/KOTA							1.536.263.000	1.536.263.000					1.923.270.916			
1 02 01	2,10	Peningkatan Pelayanan BLUD						1.536.263.000	1.536.263.000					1.923.270.916			
1 02 01	2,10 01	Pelayanan dan Penunjang Pelayanan BLUD	Jumlah masyarakat yang memanfaatkan fasilitas pelayanan kesehatan (BLUD)			18550 orang	18550 orang	1.536.263.000	1.536.263.000	Semua Kab/Kota, Semua Kecamatan Semua Kelurahan	Pendapatan dari BLUD		Peningkatan cakupan pelayanan dan kualitas kesehatan	18550 orang	1.923.270.916	DINAS KESEHATAN	
1 02		URUSAN PEMERINTAHAN WAJIB YANG BERKAITAN DENGAN PELAYANAN DASAR						2.037.095.000	2.037.095.000					1.911.924.110			
1 02		URUSAN PEMERINTAHAN BIDANG KESEHATAN															
1 02 01	PROGRAM PENUNJANG URUSAN PEMERINTAHAN DAERAH KABUPATEN/KOTA							2.037.095.000	2.037.095.000					1.911.924.110			
1 02 01	2,10	Peningkatan Pelayanan BLUD						2.037.095.000	2.037.095.000					1.911.924.110			
1 02 01	2,10 01	Pelayanan dan Penunjang Pelayanan BLUD	Jumlah masyarakat yang memanfaatkan fasilitas pelayanan kesehatan (BLUD)			11497 orang	11497 orang	2.037.095.000	2.037.095.000	Semua Kab/Kota, Semua Kecamatan Semua Kelurahan	Pendapatan dari BLUD		Peningkatan cakupan pelayanan dan kualitas kesehatan	11497 orang	1.911.924.110	DINAS KESEHATAN	
1 02		URUSAN PEMERINTAHAN WAJIB YANG BERKAITAN DENGAN PELAYANAN DASAR						2.447.389.000	2.447.389.000					2.630.507.536			
1 02		URUSAN PEMERINTAHAN BIDANG KESEHATAN															
1 02 01	PROGRAM PENUNJANG URUSAN PEMERINTAHAN DAERAH KABUPATEN/KOTA							2.447.389.000	2.447.389.000					2.630.507.536			
1 02 01	2,10	Peningkatan Pelayanan BLUD						2.447.389.000	2.447.389.000					2.630.507.536			
1 02 01	2,10 01	Pelayanan dan Penunjang Pelayanan BLUD	Jumlah masyarakat yang memanfaatkan fasilitas pelayanan kesehatan (BLUD)			17.817 orang	17.817 orang	2.447.389.000	2.447.389.000	Semua Kab/Kota, Semua Kecamatan Semua Kelurahan	Pendapatan dari BLUD		Peningkatan cakupan pelayanan dan kualitas kesehatan	17.817 orang	2.630.507.536	DINAS KESEHATAN	
1 02		URUSAN PEMERINTAHAN WAJIB YANG BERKAITAN DENGAN PELAYANAN DASAR						1.079.163.000	1.079.163.000					1.437.529.210			
1 02		URUSAN PEMERINTAHAN BIDANG KESEHATAN															

Penetapan Perubahan Kedua Rencana Kerja Pemerintah Daerah (RKPD)
Kabupaten Bandung
Tahun 2021

Kode	Urusan/Bidang Urusan/ Program/ Kegiatan/ Sub	Indikator Program/ Kegiatan/ Sub Kegiatan	Target Akhir Periode	Realisasi Capaian RKPD Tahun	Prakiraan Capaian Target RKPD	Capaian Kinerja dan Kerangka Pendanaan						Kelompok Sasaran	Prakiraan Maju Rencana Tahun 2022		Perangkat Daerah Penanggung Jawab		
						Target 2021		Pagu Indikatif		Lokasi	Sumber Dana		Prioritas			Target	Pagu Indikatif
						Sebelum	Sesudah	Sebelum	Sesudah				Nasional	Daerah			
1 02 01	PROGRAM PENUNJANG URUSAN PEMERINTAHAN DAERAH KABUPATEN/KOTA							1.079.163.000	1.079.163.000					1.437.529.210			
1 02 01	2,10	Peningkatan Pelayanan BLUD						1.079.163.000	1.079.163.000					1.437.529.210			
1 02 01	2,10 01	Pelayanan dan Penunjang Pelayanan BLUD	Jumlah masyarakat yang memanfaatkan fasilitas pelayanan kesehatan (BLUD)			7.366 orang	7.366 orang	1.079.163.000	1.079.163.000	Semua Kab/Kota, Semua Kecamatan Semua Kelurahan	Pendapatan dari BLUD		Peningkatan cakupan pelayanan dan kualitas kesehatan	7.366 orang	1.437.529.210	DINAS KESEHATAN	
1 02		URUSAN PEMERINTAHAN WAJIB YANG BERKAITAN DENGAN PELAYANAN DASAR						1.732.437.000	1.732.437.000					1.950.398.596			
1 02		URUSAN PEMERINTAHAN BIDANG KESEHATAN															
1 02 01	PROGRAM PENUNJANG URUSAN PEMERINTAHAN DAERAH KABUPATEN/KOTA							1.732.437.000	1.732.437.000					1.950.398.596			
1 02 01	2,10	Peningkatan Pelayanan BLUD						1.732.437.000	1.732.437.000					1.950.398.596			
1 02 01	2,10 01	Pelayanan dan Penunjang Pelayanan BLUD	Jumlah masyarakat yang memanfaatkan fasilitas pelayanan kesehatan (BLUD)			13.944 orang	13.944 orang	1.732.437.000	1.732.437.000	Semua Kab/Kota, Semua Kecamatan Semua Kelurahan	Pendapatan dari BLUD		Peningkatan cakupan pelayanan dan kualitas kesehatan	13.944 orang	1.950.398.596	DINAS KESEHATAN	
1 02		URUSAN PEMERINTAHAN WAJIB YANG BERKAITAN DENGAN PELAYANAN DASAR						2.742.238.500	2.742.238.500					3.034.476.092			
1 02		URUSAN PEMERINTAHAN BIDANG KESEHATAN															
1 02 01	PROGRAM PENUNJANG URUSAN PEMERINTAHAN DAERAH KABUPATEN/KOTA							2.742.238.500	2.742.238.500					3.034.476.092			
1 02 01	2,10	Peningkatan Pelayanan BLUD						2.742.238.500	2.742.238.500					3.034.476.092			
1 02 01	2,10 01	Pelayanan dan Penunjang Pelayanan BLUD	Jumlah masyarakat yang memanfaatkan fasilitas pelayanan kesehatan (BLUD)			14.705 orang	14.705 orang	2.742.238.500	2.742.238.500	Semua Kab/Kota, Semua Kecamatan Semua Kelurahan	Pendapatan dari BLUD		Peningkatan cakupan pelayanan dan kualitas kesehatan	14.705 orang	3.034.476.092	DINAS KESEHATAN	
1 02		URUSAN PEMERINTAHAN WAJIB YANG BERKAITAN DENGAN PELAYANAN DASAR						3.083.955.000	3.083.955.000					3.610.510.737			
1 02		URUSAN PEMERINTAHAN BIDANG KESEHATAN															
1 02 01	PROGRAM PENUNJANG URUSAN PEMERINTAHAN DAERAH KABUPATEN/KOTA							3.083.955.000	3.083.955.000					3.610.510.737			
1 02 01	2,10	Peningkatan Pelayanan BLUD						3.083.955.000	3.083.955.000					3.610.510.737			
1 02 01	2,10 01	Pelayanan dan Penunjang Pelayanan BLUD	Jumlah masyarakat yang memanfaatkan fasilitas pelayanan kesehatan (BLUD)			22321 orang	22321 orang	3.083.955.000	3.083.955.000	Semua Kab/Kota, Semua Kecamatan Semua Kelurahan	Pendapatan dari BLUD		Peningkatan cakupan pelayanan dan kualitas kesehatan	22321 orang	3.610.510.737	DINAS KESEHATAN	
1 02		URUSAN PEMERINTAHAN WAJIB YANG BERKAITAN DENGAN PELAYANAN DASAR						1.397.156.000	1.397.156.000					1.791.380.631			
1 02		URUSAN PEMERINTAHAN BIDANG KESEHATAN															

Penetapan Perubahan Kedua Rencana Kerja Pemerintah Daerah (RKPD)
Kabupaten Bandung
Tahun 2021

Kode	Urusan/Bidang Urusan/ Program/ Kegiatan/ Sub	Indikator Program/ Kegiatan/ Sub Kegiatan	Target Akhir Periode	Realisasi Capaian RKPD Tahun	Prakiraan Capaian Target RKPD	Capaian Kinerja dan Kerangka Pendanaan						Kelompok Sasaran	Prakiraan Maju Rencana Tahun 2022		Perangkat Daerah Penanggung Jawab		
						Target 2021		Pagu Indikatif		Lokasi	Sumber Dana		Prioritas			Target	Pagu Indikatif
						Sebelum	Sesudah	Sebelum	Sesudah				Nasional	Daerah			
1 02 01	PROGRAM PENUNJANG URUSAN PEMERINTAHAN DAERAH KABUPATEN/KOTA							1.397.156.000	1.397.156.000					1.791.380.631			
1 02 01	2,10 Peningkatan Pelayanan BLUD							1.397.156.000	1.397.156.000					1.791.380.631			
1 02 01	2,10 01 Pelayanan dan Penunjang Pelayanan BLUD	Jumlah masyarakat yang memanfaatkan fasilitas pelayanan kesehatan (BLUD)				9.235 orang	9.235 orang	1.397.156.000	1.397.156.000	Semua Kab/Kota, Semua Kecamatan Semua Kelurahan	Pendapatan dari BLUD		Peningkatan cakupan pelayanan dan kualitas kesehatan	9.235 orang	1.791.380.631	DINAS KESEHATAN	
1 02	URUSAN PEMERINTAHAN WAJIB YANG BERKAITAN DENGAN PELAYANAN DASAR								2.424.653.000	2.424.653.000					2.710.787.481		
1 02	URUSAN PEMERINTAHAN BIDANG KESEHATAN								2.424.653.000	2.424.653.000					2.710.787.481		
1 02 01	PROGRAM PENUNJANG URUSAN PEMERINTAHAN DAERAH KABUPATEN/KOTA							2.424.653.000	2.424.653.000					2.710.787.481			
1 02 01	2,10 Peningkatan Pelayanan BLUD							2.424.653.000	2.424.653.000					2.710.787.481			
1 02 01	2,10 01 Pelayanan dan Penunjang Pelayanan BLUD	Jumlah masyarakat yang memanfaatkan fasilitas pelayanan kesehatan (BLUD)				10.134 orang	10.134 orang	2.424.653.000	2.424.653.000	Semua Kab/Kota, Semua Kecamatan Semua Kelurahan	Pendapatan dari BLUD		Peningkatan cakupan pelayanan dan kualitas kesehatan	10.134 orang	2.710.787.481	DINAS KESEHATAN	
1 02	URUSAN PEMERINTAHAN WAJIB YANG BERKAITAN DENGAN PELAYANAN DASAR								937.133.000	937.133.000					1.052.294.010		
1 02	URUSAN PEMERINTAHAN BIDANG KESEHATAN								937.133.000	937.133.000					1.052.294.010		
1 02 01	PROGRAM PENUNJANG URUSAN PEMERINTAHAN DAERAH KABUPATEN/KOTA							937.133.000	937.133.000					1.052.294.010			
1 02 01	2,10 Peningkatan Pelayanan BLUD							937.133.000	937.133.000					1.052.294.010			
1 02 01	2,10 01 Pelayanan dan Penunjang Pelayanan BLUD	Jumlah masyarakat yang memanfaatkan fasilitas pelayanan kesehatan (BLUD)				9.355 orang	9.355 orang	937.133.000	937.133.000	Semua Kab/Kota, Semua Kecamatan Semua Kelurahan	Pendapatan dari BLUD		Peningkatan cakupan pelayanan dan kualitas kesehatan	9.355 orang	1.052.294.010	DINAS KESEHATAN	
1 02	URUSAN PEMERINTAHAN WAJIB YANG BERKAITAN DENGAN PELAYANAN DASAR								2.362.606.000	2.362.606.000					2.510.112.199		
1 02	URUSAN PEMERINTAHAN BIDANG KESEHATAN								2.362.606.000	2.362.606.000					2.510.112.199		
1 02 01	PROGRAM PENUNJANG URUSAN PEMERINTAHAN DAERAH KABUPATEN/KOTA							2.362.606.000	2.362.606.000					2.510.112.199			
1 02 01	2,10 Peningkatan Pelayanan BLUD							2.362.606.000	2.362.606.000					2.510.112.199			
1 02 01	2,10 01 Pelayanan dan Penunjang Pelayanan BLUD	Jumlah masyarakat yang memanfaatkan fasilitas pelayanan kesehatan (BLUD)				13.674 orang	13.674 orang	2.362.606.000	2.362.606.000	Semua Kab/Kota, Semua Kecamatan Semua Kelurahan	Pendapatan dari BLUD		Peningkatan cakupan pelayanan dan kualitas kesehatan	13.674 orang	2.510.112.199	DINAS KESEHATAN	
1 02	URUSAN PEMERINTAHAN WAJIB YANG BERKAITAN DENGAN PELAYANAN DASAR								1.374.437.000	1.374.437.000					1.880.764.220		
1 02	URUSAN PEMERINTAHAN BIDANG KESEHATAN								1.374.437.000	1.374.437.000					1.880.764.220		

Penetapan Perubahan Kedua Rencana Kerja Pemerintah Daerah (RKPD)
Kabupaten Bandung
Tahun 2021

Kode	Urusan/ Bidang Urusan/ Program/ Kegiatan/ Sub	Indikator Program/ Kegiatan/ Sub Kegiatan	Target Akhir Periode	Realisasi Capaian RKPD Tahun	Prakiraan Capaian Target RKPD	Capaian Kinerja dan Kerangka Pendanaan						Kelompok Sasaran	Prakiraan Maju Rencana Tahun 2022		Perangkat Daerah Penanggung Jawab		
						Target 2021		Pagu Indikatif		Lokasi	Sumber Dana		Prioritas			Target	Pagu Indikatif
						Sebelum	Sesudah	Sebelum	Sesudah				Nasional	Daerah			
1 02 01	PROGRAM PENUNJANG URUSAN PEMERINTAHAN DAERAH KABUPATEN/KOTA							1.374.437.000	1.374.437.000					1.880.764.220			
1 02 01	2,10	Peningkatan Pelayanan BLUD						1.374.437.000	1.374.437.000					1.880.764.220			
1 02 01	2,10 01	Pelayanan dan Penunjang Pelayanan BLUD	Jumlah masyarakat yang memanfaatkan fasilitas pelayanan kesehatan (BLUD)			16.806 orang	16.806 orang	1.374.437.000	1.374.437.000	Semua Kab/Kota, Semua Kecamatan Semua Kelurahan	Pendapatan dari BLUD		Peningkatan cakupan pelayanan dan kualitas kesehatan	16.806 orang	1.880.764.220	DINAS KESEHATAN	
1 02		URUSAN PEMERINTAHAN WAJIB YANG BERKAITAN DENGAN PELAYANAN DASAR						1.642.654.000	1.642.654.000					2.007.189.984			
1 02		URUSAN PEMERINTAHAN BIDANG KESEHATAN															
1 02 01	PROGRAM PENUNJANG URUSAN PEMERINTAHAN DAERAH KABUPATEN/KOTA							1.642.654.000	1.642.654.000					2.007.189.984			
1 02 01	2,10	Peningkatan Pelayanan BLUD						1.642.654.000	1.642.654.000					2.007.189.984			
1 02 01	2,10 01	Pelayanan dan Penunjang Pelayanan BLUD	Jumlah masyarakat yang memanfaatkan fasilitas pelayanan kesehatan (BLUD)			10.304 orang	10.304 orang	1.642.654.000	1.642.654.000	Semua Kab/Kota, Semua Kecamatan Semua Kelurahan	Pendapatan dari BLUD		Peningkatan cakupan pelayanan dan kualitas kesehatan	10.304 orang	2.007.189.984	DINAS KESEHATAN	
1 02		URUSAN PEMERINTAHAN WAJIB YANG BERKAITAN DENGAN PELAYANAN DASAR						2.425.872.000	2.425.872.000					2.662.638.933			
1 02 01	PROGRAM PENUNJANG URUSAN PEMERINTAHAN DAERAH KABUPATEN/KOTA							2.425.872.000	2.425.872.000					2.662.638.933			
1 02 01	2,10	Peningkatan Pelayanan BLUD						2.425.872.000	2.425.872.000					2.662.638.933			
1 02 01	2,10 01	Pelayanan dan Penunjang Pelayanan BLUD	Jumlah masyarakat yang memanfaatkan fasilitas pelayanan kesehatan (BLUD)			13.412 orang	13.412 orang	2.425.872.000	2.425.872.000	Semua Kab/Kota, Semua Kecamatan Semua Kelurahan	Pendapatan dari BLUD		Peningkatan cakupan pelayanan dan kualitas kesehatan	13.412 orang	2.662.638.933	DINAS KESEHATAN	
TOTAL								491.881.069.258	686.631.350.813					1.061.007.709.381			

Penetapan Perubahan Kedua Rencana Kerja Pemerintah Daerah (RKPD)
Kabupaten Bandung
Tahun 2021

Kode	Urusan/Bidang Urusan/ Program/ Kegiatan/ Sub	Indikator Program/ Kegiatan/ Sub Kegiatan	Target Akhir Periode	Realisasi Capaian RKPD Tahun	Prakiraan Capaian Target RKPD	Capaian Kinerja dan Kerangka Pendanaan						Kelompok Sasaran	Prakiraan Maju Rencana Tahun 2022		Perangkat Daerah Penanggung Jawab				
						Target 2021		Pagu Indikatif		Lokasi	Sumber Dana		Prioritas			Target	Pagu Indikatif		
						Sebelum	Sesudah	Sebelum	Sesudah				Nasional	Daerah					
1						URUSAN PEMERINTAHAN WAJIB YANG BERKAITAN DENGAN PELAYANAN DASAR													
1	02													154.855.206.130	200.359.858.617		189.792.528.004		
1	02	01															70 Point	132.814.686.204	
1	02	01	2.02														100 %	39.134.484.204	
1	02	01	2.02	01															
1	02	01	2.10																
1	02	01	2.10	01															
1	02	02																	
1	02	02	2.01																
1	02	02	2.01	14															
1	02	02	2.02																
1	02	02	2.02	14															
1	02	02	2.02	26															

Penetapan Perubahan Kedua Rencana Kerja Pemerintah Daerah (RKPD)
Kabupaten Bandung
Tahun 2021

Kode	Urusan/Bidang Urusan/ Program/ Kegiatan/ Sub	Indikator Program/ Kegiatan/ Sub Kegiatan	Target Akhir Periode	Realisasi Capaian RKPD Tahun	Prakiraan Capaian Target RKPD	Capaian Kinerja dan Kerangka Pendanaan						Kelompok Sasaran	Prakiraan Maju Rencana Tahun 2022		Perangkat Daerah Penanggung Jawab		
						Target 2021		Pagu Indikatif		Lokasi	Sumber Dana		Prioritas			Target	Pagu Indikatif
						Sebelum	Sesudah	Sebelum	Sesudah				Nasional	Daerah			
1 02 03	PROGRAM PENINGKATAN KAPASITAS SUMBER DAYA MANUSIA KESEHATAN	Jumlah Sumber Daya Manusia Kesehatan sesuai standar	OB		OB	59 OB	59 OB	0	6.225.000.000					59 OB	3.000.000.000		
1 02 03 2.02	Perencanaan Kebutuhan dan Pendayagunaan Sumberdaya Manusia Kesehatan untuk UKP dan UKM di Wilayah Kabupaten/Kota	Jumlah Sumber Daya Manusia Kesehatan sesuai standar	OB		OB	59 OB	59 OB	0	6.225.000.000					59 OB	3.000.000.000		
1 02 03 2.02 02	Pemenuhan Kebutuhan Sumber Daya Manusia Kesehatan sesuai Standar	Prosentase pemenuhan SDM kesehatan sesuai dengan standar				%	55 %	0	6.225.000.000	Kab. Bandung, Soreang, Pamekaran	Dana Transfer Umum-Dana Alokasi Umum			Karyawan RSUD Soreang	55 %	3.000.000.000	DINAS KESEHATAN
1 02 05	PROGRAM PEMBERDAYAAN MASYARAKAT BIDANG KESEHATAN							165.820.854	0						174.111.897		
1 02 05 2.01	Advokasi, Pemberdayaan, Kemitraan, Peningkatan Peran serta Masyarakat dan Lintas Sektor Tingkat Daerah Kabupaten/Kota	Nilai Indeks Kepuasan Masyarakat Bidang Kesehatan	paket		paket	5 paket	5 paket	165.820.854	0					5 paket	174.111.897		
1 02 05 2.01 01	Peningkatan Upaya Promosi Kesehatan, Advokasi, Kemitraan dan Pemberdayaan Masyarakat	Jumlah Sarana dan Prasarana Media Informasi Sadar Hidup Sehat				5 paket	5 paket	165.820.854	0		Dana Transfer Umum-Dana Alokasi Umum			5 paket	174.111.897	DINAS KESEHATAN	
TOTAL									154.855.206.130	200.359.858.617					339.085.056.008		

**Penetapan Perubahan Kedua Rencana Kerja Pemerintah Daerah (RKPD)
Kabupaten Bandung
Tahun 2021**

Kode	Urusan/Bidang Urusan/ Program/ Kegiatan/ Sub	Indikator Program/ Kegiatan/ Sub Kegiatan	Target Akhir Periode	Realisasi Capaian RKPD Tahun	Prakiraan Capaian Target RKPD	Capaian Kinerja dan Kerangka Pendanaan						Kelompok Sasaran	Prakiraan Maju Rencana Tahun 2022		Perangkat Daerah Penanggung Jawab				
						Target 2021		Pagu Indikatif		Lokasi	Sumber Dana		Prioritas			Target	Pagu Indikatif		
						Sebelum	Sesudah	Sebelum	Sesudah				Nasional	Daerah					
1																			
1	02																		
1	02	01																	
1	02	01	2.02																
1	02	01	2.02	01															
1	02	01	2.05																
1	02	01	2.05	09															
1	02	01	2.06																
1	02	01	2.06	02															
1	02	01	2.08																
1	02	01	2.08	02															
1	02	01	2.08	04															
1	02	01	2.09																
1	02	01	2.09	02															
1	02	01	2.09	06															
1	02	01	2.10																

Penetapan Perubahan Kedua Rencana Kerja Pemerintah Daerah (RKPD)
Kabupaten Bandung
Tahun 2021

Kode	Urusan/Bidang Urusan/Program/ Kegiatan/Sub Kegiatan	Indikator Program/ Kegiatan/Sub Kegiatan	Target Akhir Periode	Realisasi Capaian RKPD Tahun	Prakiraan Capaian Target RKPD	Capaian Kinerja dan Kerangka Pendanaan				Lokasi	Sumber Dana	Prioritas		Kelompok Sasaran	Prakiraan Maju Rencana Tahun 2022		Perangkat Daerah Penanggung Jawab
						Target 2021		Pagu Indikatif				Nasional	Daerah		Target	Pagu Indikatif	
						Sebelum	Sesudah	Sebelum	Sesudah								
1 02 01 2.10 01	Pelayanan dan Penunjang Pelayanan BLUD	Jumlah Pemenuhan Pelayanan dan Penunjang Pelayanan BLUD Rumah Sakit				12 Bulan	12 Bulan	33.193.972.911	39.193.972.911	Kab. Bandung, Cicalengka, Tenjolaya	Pendapatan dari BLUD	Meningkatkan Sumber Daya Manusia Yang Berkualitas Dan Berdaya Saing	Peningkatan cakupan pelayanan dan kualitas kesehatan	Pasien yang berobat ke RSUD Cicalengka dan Aparatur di RSUD Cicalengka	12 Bulan	38.000.000.000	DINAS KESEHATAN
1 02 02	PROGRAM PEMENUHAN UPAYA KESEHATAN PERORANGAN DAN UPAYA KESEHATAN MASYARAKAT	Indeks Kepuasan Masyarakat (Bidang Kesehatan) (RSUD Cicalengka)	POIN		POIN	87 POIN	87 POIN	1.500.000.000	26.629.697.423					87 POIN	37.000.000.000		
1 02 02 2.01	Penyediaan Fasilitas Pelayanan Kesehatan untuk UKM dan UKP Kewenangan Daerah Kabupaten/Kota	Persentase Fasilitas pelayanan kesehatan yang sesuai standar	%		%	65 %	65 %	0	25.680.699.285					65 %	35.000.000.000		
1 02 02 2.01 01	Pembangunan Rumah Sakit beserta Sarana dan Prasarana Pendukungnya	Jumlah sarana dan prasarana rumah sakit yang terbangun				Kegiatan	2 Kegiatan	0	3.627.791.285	Kab. Bandung, Semua Kecamatan Semua Kelurahan	DBH CHT Bantuan Keuangan Khusus dari Pemerintah Daerah Provinsi	Meningkatkan Sumber Daya Manusia Yang Berkualitas Dan Berdaya Saing		Masyarakat yang berobat ke RSUD Cicalengka	2 Kegiatan	5.000.000.000	DINAS KESEHATAN
1 02 02 2.01 13	Pengadaan Prasarana dan Pendukung Fasilitas Pelayanan Kesehatan	Jumlah pengadaan sarana dan prasarana pendukung yang sesuai standar.				Unit	5 Unit	0	9.344.475.221	Kab. Bandung, Semua Kecamatan Semua Kelurahan	DAK Fisik - Bidang Kesehatan - Reguler - Pelayanan Kesehatan Rujukan	Meningkatkan Sumber Daya Manusia Yang Berkualitas Dan Berdaya Saing		Masyarakat yang berobat ke RSUD Cicalengka	5 Unit	10.000.000.000	DINAS KESEHATAN
1 02 02 2.01 14	Pengadaan Alat Kesehatan/Alat Penunjang Medik Fasilitas Pelayanan Kesehatan	Jumlah pengadaan alat kesehatan/alat penunjang medik yang sesuai standar				Unit	81 Unit	0	12.708.432.779	Kab. Bandung, Semua Kecamatan Semua Kelurahan	DAK Fisik - Bidang Kesehatan - Reguler - Pelayanan Kesehatan Rujukan	Meningkatkan Sumber Daya Manusia Yang Berkualitas Dan Berdaya Saing		Masyarakat yang berobat ke RSUD Cicalengka	81 Unit	20.000.000.000	DINAS KESEHATAN
1 02 02 2.02	Penyediaan Layanan Kesehatan untuk UKM dan UKP Rujukan Tingkat Daerah Kabupaten/Kota	Indeks Kepuasan Masyarakat (Bidang Kesehatan)	%		%	87 POIN	87 POIN	1.500.000.000	948.998.138					100 %	2.000.000.000		
1 02 02 2.02 26	Pengelolaan Jaminan Kesehatan Masyarakat	Jumlah kunjungan pasien memakai SKTM yang berobat				189 Orang	189 Orang	1.500.000.000	948.998.138	Kab. Bandung, Cicalengka, Tenjolaya	PENDAPATAN ASLI DAERAH (PAD)	Meningkatkan Sumber Daya Manusia Yang Berkualitas Dan Berdaya Saing		Masyarakat Miskin yang Berobat ke RSUD Cicalengka	189 Orang	2.000.000.000	DINAS KESEHATAN
1 02 03	PROGRAM PENINGKATAN KAPASITAS SUMBER DAYA MANUSIA KESEHATAN	Prosentase peningkatan SDM kesehatan untuk pelayanan RSUD Cicalengka sesuai kebutuhan	%		%	5 %	5 %	2.682.632.741	7.323.482.741					5 %	5.686.200.000		

Penetapan Perubahan Kedua Rencana Kerja Pemerintah Daerah (RKPD)
Kabupaten Bandung
Tahun 2021

Kode	Urusan/Bidang Urusan/ Program/ Kegiatan/ Sub Kegiatan/ Sub	Indikator Program/ Kegiatan/ Sub Kegiatan	Target Akhir Periode	Realisasi Capaian RKPD Tahun	Prakiraan Capaian Target RKPD	Capaian Kinerja dan Kerangka Pendanaan						Kelompok Sasaran	Prakiraan Maju Rencana Tahun 2022		Perangkat Daerah Penanggung Jawab		
						Target 2021		Pagu Indikatif		Lokasi	Sumber Dana		Prioritas			Target	Pagu Indikatif
						Sebelum	Sesudah	Sebelum	Sesudah				Nasional	Daerah			
1.02.03.2.02	Perencanaan Kebutuhan dan Pendayagunaan Sumberdaya Manusia Kesehatan untuk UKP dan UKM di Wilayah Kabupaten/Kota	Prosentase Penyediaan SDM Kesehatan untuk pelayanan rumah sakit dibandingkan dengan rencana kebutuhan	%		%	41,12 %	41,12 %	2.682.632.741	7.323.482.741					41,12 %	5.686.200.000		
1.02.03.2.02.02	Pemenuhan Kebutuhan Sumber Daya Manusia Kesehatan sesuai Standar	Jumlah Pembayaran Tenaga Kesehatan yang Melayani COVID-19 Jumlah Sumberdaya Manusia Kesehatan yang tersedia				Bulan 145 Orang	12 Bulan 152 Orang	2.682.632.741	7.323.482.741	Kab. Bandung, Cicalengka, Tenjolaya	PENDAPATAN ASLI DAERAH (PAD)	Meningkatkan Sumber Daya Manusia Yang Berkualitas Dan Berdaya Saing		Tenaga Medis dan Penunjang Medis di RSUD Cicalengka	12 Bulan 152 Orang	5.686.200.000	DINAS KESEHATAN
TOTAL								54.483.511.059	93.595.975.482						151.040.091.373		

**Penetapan Perubahan Kedua Rencana Kerja Pemerintah Daerah (RKPD)
Kabupaten Bandung
Tahun 2021**

Kode	Urusan/Bidang Urusan/ Program/ Kegiatan/ Sub Kegiatan/ Sub Kegiatan	Indikator Program/ Kegiatan/ Sub Kegiatan	Target Akhir Periode	Realisasi Capaian RKPD Tahun	Prakiraan Capaian Target RKPD	Capaian Kinerja dan Kerangka Pendanaan						Kelompok Sasaran	Prakiraan Maju Rencana Tahun 2022		Perangkat Daerah Penanggung Jawab		
						Target 2021		Pagu Indikatif		Lokasi	Sumber Dana		Prioritas			Target	Pagu Indikatif
						Sebelum	Sesudah	Sebelum	Sesudah				Nasional	Daerah			
1 03 01 2.03	Administrasi Barang Milik Daerah pada Perangkat Daerah	Tercapainya persentase barang milik daerah yang terdata	persen		persen	100 persen	100 persen	228.050.000	57.000.000					100 persen	654.330.000		
1 03 01 2.03 01	Penyusunan Perencanaan Kebutuhan Barang Milik Daerah SKPD	Jumlah Dokumen RKBM				1 Dokumen	1 Dokumen	50.000.000	7.000.000	Kab. Bandung, Semua Kecamatan Semua Kelurahan	Dana Transfer Umum-Dana Alokasi Umum	Memperkuat Infrastruktur Untuk Mendukung Pengembangan Ekonomi Dan Pelayanan Dasar		Internal Perangkat Daerah	1 Dokumen	50.000.000	DINAS PEKERJAAN UMUM DAN TATA RUANG
1 03 01 2.03 02	Pengamanan Barang Milik Daerah SKPD	Pengamanan barang milik daerah				12 bulan	12 bulan	50.000.000	50.000.000		Dana Transfer Umum-Dana Alokasi Umum	Memperkuat Infrastruktur Untuk Mendukung Pengembangan Ekonomi Dan Pelayanan Dasar	Reformasi birokrasi	Internal Perangkat Daerah	12 bulan	476.280.000	DINAS PEKERJAAN UMUM DAN TATA RUANG
1 03 01 2.03 04	Pembinaan, Pengawasan, dan Pengendalian Barang Milik Daerah pada SKPD	Jumlah Dokumen BMD yang tersusun				2 dokumen	0 dokumen	103.050.000	0	Kab. Bandung, Semua Kecamatan Semua Kelurahan	Dana Transfer Umum-Dana Alokasi Umum	Memperkuat Infrastruktur Untuk Mendukung Pengembangan Ekonomi Dan Pelayanan Dasar		Internal Perangkat Daerah	0 dokumen	103.050.000	DINAS PEKERJAAN UMUM DAN TATA RUANG
1 03 01 2.03 05	Rekonsiliasi dan Penyusunan Laporan Barang Milik Daerah pada SKPD	Jumlah laporan rekonsiliasi Aset				1 Laporan	0 Laporan	25.000.000	0	Kab. Bandung, Semua Kecamatan Semua Kelurahan	Dana Transfer Umum-Dana Alokasi Umum	Memperkuat Infrastruktur Untuk Mendukung Pengembangan Ekonomi Dan Pelayanan Dasar		Internal Perangkat Daerah	0 Laporan	25.000.000	DINAS PEKERJAAN UMUM DAN TATA RUANG
1 03 01 2.05	Administrasi Kpegawainan Perangkat Daerah	Tercapainya persentase rata-rata capaian SKP ASN diatas >=80%	persen		persen	100 Persen	100 Persen	1.567.758.179	1.074.400.000					100 persen	1.059.117.338		
1 03 01 2.05 02	Pengadaan Pakaian Dinas Beserta Atribut Kelengkapannya	Jumlah pakaian dinas beserta perlengkapannya yang dibutuhkan				450 stel	468 stel	885.700.000	695.500.000		Dana Transfer Umum-Dana Alokasi Umum	Meningkatkan Sumber Daya Manusia Yang Berkualitas Dan Berdaya Saing		Internal Perangkat Daerah	468 stel	483.656.250	DINAS PEKERJAAN UMUM DAN TATA RUANG
1 03 01 2.05 09	Pendidikan dan Pelatihan Pegawai Berdasarkan Tugas dan Fungsi	Jumlah ASN yang membutuhkan pendidikan dan pelatihan formal				120 orang	200 orang	318.900.000	318.900.000		Dana Transfer Umum-Dana Alokasi Umum	Meningkatkan Sumber Daya Manusia Yang Berkualitas Dan Berdaya Saing		Internal Perangkat Daerah	200 orang	229.845.000	DINAS PEKERJAAN UMUM DAN TATA RUANG
1 03 01 2.05 10	Sosialisasi Peraturan Perundang- Undangan	Jumlah pegawai yang mengikuti sosialisasi perundang-undangan				100 orang	120 orang	198.983.288	60.000.000		Dana Transfer Umum-Dana Alokasi Umum	Meningkatkan Sumber Daya Manusia Yang Berkualitas Dan Berdaya Saing		Internal Perangkat Daerah	120 orang	208.932.453	DINAS PEKERJAAN UMUM DAN TATA RUANG
1 03 01 2.05 11	Bimbingan Teknis Implementasi Peraturan Perundang- Undangan	Jumlah pegawai yang mengikuti bimbingan teknis peraturan perundang-undangan				50 orang	0 orang	164.174.891	0		Dana Transfer Umum-Dana Alokasi Umum	Meningkatkan Sumber Daya Manusia Yang Berkualitas Dan Berdaya Saing		Internal Perangkat Daerah	0 orang	136.683.635	DINAS PEKERJAAN UMUM DAN TATA RUANG
1 03 01 2.06	Administrasi Umum Perangkat Daerah	Tercapainya persentase ketersediaan operasional perkantoran Perangkat Daerah	persen		persen	100 persen	100 persen	2.972.009.736	2.911.701.515					100 persen	2.457.188.085		
1 03 01 2.06 01	Penyediaan Komponen Instalasi Listrik/Penerangan Bangunan Kantor	Jumlah jenis komponen instalasi listrik/penerangan yang dibeli				8 jenis	8 jenis	32.835.000	32.835.000		Dana Transfer Umum-Dana Alokasi Umum			0	8 jenis	34.476.750	DINAS PEKERJAAN UMUM DAN TATA RUANG
1 03 01 2.06 02	Penyediaan Peralatan dan Perlengkapan Kantor	Jumlah jenis peralatan dan perlengkapan kantor yang dibeli Jumlah satuan alat tulis kantor yang dibeli				47 jenis 42 jenis	47 jenis 42 jenis	2.037.699.736	2.008.004.915		Dana Transfer Umum-Dana Alokasi Umum			0	47 jenis 42 jenis	828.861.664	DINAS PEKERJAAN UMUM DAN TATA RUANG
1 03 01 2.06 03	Penyediaan Peralatan Rumah Tangga	Jumlah alat rumah tangga yang dibeli				9 jenis	9 jenis	91.344.500	136.060.600		Dana Transfer Umum-Dana Alokasi Umum			0	9 jenis	630.934.046	DINAS PEKERJAAN UMUM DAN TATA RUANG
1 03 01 2.06 04	Penyediaan Bahan Logistik Kantor	Jumlah bahan logistik yang dibeli				3 jenis	3 jenis	27.600.000	27.600.000		Dana Transfer Umum-Dana Alokasi Umum			0	3 jenis	169.608.600	DINAS PEKERJAAN UMUM DAN TATA RUANG

Penetapan Perubahan Kedua Rencana Kerja Pemerintah Daerah (RKPD)
Kabupaten Bandung
Tahun 2021

Kode	Urusan/Bidang Urusan/Program/ Kegiatan/Sub	Indikator Program/ Kegiatan/Sub Kegiatan	Target Akhir Periode	Realisasi Capaian RKPD Tahun	Prakiraan Capaian Target RKPD	Capaian Kinerja dan Kerangka Pendanaan								Kelompok Sasaran	Prakiraan Maju Rencana Tahun 2022		Perangkat Daerah Penanggung Jawab
						Target 2021		Pagu Indikatif		Lokasi	Sumber Dana	Prioritas			Target	Pagu Indikatif	
						Sebelum	Sesudah	Sebelum	Sesudah			Nasional	Daerah				
1 03 01 2.06 05	Penyediaan Barang Cetak dan Penggandaan	Jumlah satuan barang yang dicetak dan digandakan				17 jenis	17 jenis	199.658.000	259.658.000		Dana Transfer Umum-Dana Alokasi Umum			0	17 jenis	181.290.900	DINAS PEKERJAAN UMUM DAN TATA RUANG
1 03 01 2.06 06	Penyediaan Bahan Bacaan dan Peraturan Perundang-undangan	Jumlah bulan pembayaran bahan bacaan berlangganan				12 bulan	12 bulan	25.185.000	75.185.000		Dana Transfer Umum-Dana Alokasi Umum			0	12 bulan	26.444.250	DINAS PEKERJAAN UMUM DAN TATA RUANG
1 03 01 2.06 08	Fasilitas Kunjungan Tamu	Jumlah orang yang mendapatkan makanan dan minuman				900 orang	900 orang	191.537.500	120.020.000		Dana Transfer Umum-Dana Alokasi Umum			0	900 orang	201.114.375	DINAS PEKERJAAN UMUM DAN TATA RUANG
1 03 01 2.06 09	Penyelenggaraan Rapat Koordinasi dan Konsultasi SKPD	Jumlah orang yang melaksanakan rapat koordinasi/konsultasi ke luar daerah				240 orang	240 orang	366.150.000	252.338.000		Dana Transfer Umum-Dana Alokasi Umum			0	240 orang	384.457.500	DINAS PEKERJAAN UMUM DAN TATA RUANG
1 03 01 2.07	Pengadaan Barang Milik Daerah Penunjang Urusan Pemerintah Daerah	Tercapainya persentase kebutuhan barang milik daerah yang terpenuhi	persen		persen	100 persen	100 persen	3.999.020.000	1.535.970.000						100 persen	5.968.377.250	
1 03 01 2.07 02	Pengadaan Kendaraan Dinas Operasional atau Lapangan	Jumlah kendaraan dinas yang dibeli				6 unit	6 unit	521.000.000	267.950.000		Dana Transfer Umum-Dana Alokasi Umum			0	6 unit	2.661.881.250	DINAS PEKERJAAN UMUM DAN TATA RUANG
1 03 01 2.07 03	Pengadaan Alat Besar	Jumlah Kendaraan Alat Berat yang dibeli				0 Unit	0 Unit	1.900.000.000	0	Semua Kab/Kota, Semua Kecamatan Semua Kelurahan	Dana Transfer Umum-Dana Alokasi Umum			0	0 Unit	1.900.000.000	DINAS PEKERJAAN UMUM DAN TATA RUANG
1 03 01 2.07 05	Pengadaan Mebel	Jumlah mebeleur yang dibeli				3 jenis	3 jenis	109.520.000	169.520.000		Dana Transfer Umum-Dana Alokasi Umum			0	3 jenis	114.996.000	DINAS PEKERJAAN UMUM DAN TATA RUANG
1 03 01 2.07 06	Pengadaan Peralatan dan Mesin Lainnya	Jumlah Peralatan dan mesin lainnya yang dibeli				17 Jenis	17 Jenis	199.000.000	199.000.000	Kab. Bandung, Semua Kecamatan Semua Kelurahan	Dana Transfer Umum-Dana Alokasi Umum			0	17 Jenis	172.000.000	DINAS PEKERJAAN UMUM DAN TATA RUANG
1 03 01 2.07 07	Pengadaan Aset Tetap Lainnya	Jumlah lokasi pengadaan tanah untuk bangunan milik pemerintah				1 Lokasi	1 Lokasi	1.269.500.000	899.500.000	Kab. Bandung, Semua Kecamatan Semua Kelurahan	Dana Transfer Umum-Dana Alokasi Umum			0	1 Lokasi	1.119.500.000	DINAS PEKERJAAN UMUM DAN TATA RUANG
1 3 1 2.08	Penyediaan Jasa Penunjang Urusan Pemerintahan Daerah	Tercapainya persentase penyediaan jasa penunjang urusan pemerintahan daerah	persen		persen	100 Persen	100 Persen	40.906.440.242	41.476.128.242						100 persen	40,879,509,029	
1 3 1 2.08 1	Penyediaan Jasa Surat Menyurat	Jumlah surat masuk dan pembuatan surat keluar				2 Jenis	2 Jenis	32.835.000	32.835.000		Dana Transfer Umum-Dana Alokasi Umum			0	2 Jenis	34,476,750	DINAS PEKERJAAN UMUM DAN TATA RUANG
1 3 1 2.08 2	Penyediaan Jasa Komunikasi, Sumber Daya Air dan Listrik	Jumlah bulan pembayaran jasa layanan komunikasi, air dan listrik				12 bulan	12 bulan	33.619.586.242	33.594.638.242		Dana Transfer Umum-Dana Alokasi Umum		Reformasi birokrasi	0	12 bulan	34,083,347,279	DINAS PEKERJAAN UMUM DAN TATA RUANG
1 3 1 2.08 3	Penyediaan Jasa Peralatan dan Perlengkapan Kantor	Jumlah peralatan dan perlengkapan kantor yang disewa / diadakan				5 alat	5 alat	76.615.000	76.615.000		Dana Transfer Umum-Dana Alokasi Umum			0	5 alat	229,845,000	DINAS PEKERJAAN UMUM DAN TATA RUANG
	Penyediaan Jasa	Jumlah bulan jasa kebersihan kantor				12 bulan 12 bulan 12 bulan	12 bulan 12 bulan 12 bulan				Dana Transfer Umum-Dana Alokasi Umum				12 bulan		DINAS PEKERJAAN

Penetapan Perubahan Kedua Rencana Kerja Pemerintah Daerah (RKPD)
Kabupaten Bandung
Tahun 2021

Kode	Urusan/Bidang Urusan/ Program/ Kegiatan/ Sub	Indikator Program/ Kegiatan/ Sub Kegiatan	Target Akhir Periode	Realisasi Capaian RKPD Tahun	Prakiraan Capaian Target RKPD	Capaian Kinerja dan Kerangka Pendanaan								Kelompok Sasaran	Prakiraan Maju Rencana Tahun 2022		Perangkat Daerah Penanggung Jawab
						Target 2021		Pagu Indikatif		Lokasi	Sumber Dana	Prioritas			Target	Pagu Indikatif	
						Sebelum	Sesudah	Sebelum	Sesudah			Nasional	Daerah				
1.3.1.2.08.4	Pelayanan Umum Kantor	Jumlah bulan pembayaran tenaga pendukung teknis dan administrasi tugas ASN Jumlah pembayaran jasa keamanan kantor				12 bulan	12 bulan	7.177.404.000	7.772.040.000					0	12 bulan	6.531,840,000	UMUM DAN TATA RUANG
						12 bulan	12 bulan								12 bulan		
1.3.1.2.09	Pemeliharaan Barang Milik Daerah Penunjang Urusan Pemerintahan Daerah	Tercapainya persentase barang milik daerah yang terpelihara dalam keadaan baik	persen		persen	100 persen	100 persen	3.510.350.601	4.170.354.501					0	100 persen	3.565,031,551	
1.3.1.2.09.1	Penyediaan Jasa Pemeliharaan, Biaya Pemeliharaan dan Pajak Kendaraan Perorangan Dinas atau Kendaraan Dinas Jabatan	Jumlah mobil jabatan yang dipelihara				7 unit	7 unit	268.000.000	233.000.000		Dana Transfer Umum-Dana Alokasi Umum			0	7 unit	210,000,000	DINAS PEKERJAAN UMUM DAN TATA RUANG
1.3.1.2.09.2	Penyediaan Jasa Pemeliharaan, Biaya Pemeliharaan, Pajak, dan Perizinan Kendaraan Dinas Operasional atau Lapangan	Jumlah kendaraan operasional yang terpelihara				61 unit	61 unit	496.929.800	496.929.800					0	61 unit	126,414,750	DINAS PEKERJAAN UMUM DAN TATA RUANG
1.3.1.2.09.3	Penyediaan Jasa Pemeliharaan, Biaya Pemeliharaan dan Perizinan Alat Besar	Jumlah Alat-alat Berat yang terpelihara				11 jenis	11 jenis	730.612.000	730.612.000		Dana Transfer Umum-Dana Alokasi Umum			0	11 jenis	1,779,225,000	DINAS PEKERJAAN UMUM DAN TATA RUANG
1.3.1.2.09.5	Pemeliharaan Mebel	Jumlah peralatan kerja yang diservis/diperbaiki				4 jenis	4 jenis	52.760.000	52.760.000		Dana Transfer Umum-Dana Alokasi Umum			0	4 jenis	34,398,000	DINAS PEKERJAAN UMUM DAN TATA RUANG
1.3.1.2.09.6	Pemeliharaan Peralatan dan Mesin Lainnya	jumlah Alat bengkel yang terpelihara jumlah Alat Ukur dan bahan Lab yang terpelihara				4 jenis 8 Jenis	4 jenis 8 Jenis	283.048.801	283.048.801		Dana Transfer Umum-Dana Alokasi Umum			0	4 jenis 8 Jenis	265,768,801	DINAS PEKERJAAN UMUM DAN TATA RUANG
1.3.1.2.09.9	Pemeliharaan/Rehabilitasi Gedung Kantor dan Bangunan Lainnya	Jumlah gedung kantor yang dipelihara				5 gedung	12 gedung	1.679.000.000	2.374.003.900		Dana Transfer Umum-Dana Alokasi Umum			0	12 gedung	1,149,225,000	DINAS PEKERJAAN UMUM DAN TATA RUANG
1.3.2	PROGRAM PENGELOLAAN SUMBER DAYA AIR (SDA)	Rasio luas kawasan permukiman rawan banjir yang terlindungi oleh infrastruktur pengendalian banjir di WS kewenangan kabupaten	persen		persen	27.39 persen	27.39 persen	45.389.144.550	41.400.787.132					0	27.39 persen	123,311,418,671	
1.3.2.2.01	Pengelolaan SDA dan Bangunan Pengaman Pantai pada Wilayah Sungai (WS) dalam 1 (satu) Daerah Kabupaten/Kota	Tercapainya Persentase panjang Tembok Penahan Tebing yang terbangun - Persentase panjang Tembok Penahan Tebing yang terpelihara - Persentase pembangunan embung dan penampung air lainnya - Persentase volume sungai kewenangan kabupaten yang ditanggulangi	persen		persen	100 Persen	100 Persen	26.235.299.000	23.141.172.276					0	100 persen	106,874,880,843	

Penetapan Perubahan Kedua Rencana Kerja Pemerintah Daerah (RKPD)
Kabupaten Bandung
Tahun 2021

Kode	Urusan/Bidang Urusan/ Program/ Kegiatan/ Sub	Indikator Program/ Kegiatan/ Sub Kegiatan	Target Akhir Periode	Realisasi Capaian RKPD Tahun	Prakiraan Capaian Target RKPD	Capaian Kinerja dan Kerangka Pendanaan								Kelompok Sasaran	Prakiraan Maju Rencana Tahun 2022		Perangkat Daerah Penanggung Jawab
						Target 2021		Pagu Indikatif		Lokasi	Sumber Dana	Prioritas			Target	Pagu Indikatif	
						Sebelum	Sesudah	Sebelum	Sesudah			Nasional	Daerah				
1.3.2.2.01.3	Penyusunan Rencana Teknis dan Dokumen Lingkungan Hidup untuk Konstruksi Pengendali Banjir, Lahar, Drainase Utama Perkotaan dan Pengaman Pantai	Jumlah dokumen Master Plan Sumber daya Air penanganan genangan dan banjir				24 dokumen	24 dokumen	1.902.000.000	1.799.000.000		PENDAPATAN ASLI DAERAH (PAD)			0	24 dokumen	1.997.100.000	DINAS PEKERJAAN UMUM DAN TATA RUANG
1.3.2.2.01.4	Penyusunan Pola dan Rencana Pengelolaan SDA WS Kewenangan Kabupaten/Kota	Jumlah dokumen perencanaan pembangunan Tembok Penahan Tebing (TPT) SDA yang tersusun				1 dokumen	1 dokumen	-	-		PENDAPATAN ASLI DAERAH (PAD)		Penanggulangan bencana banjir dan kekeringan	0	1 dokumen	105.000.000	DINAS PEKERJAAN UMUM DAN TATA RUANG
1.3.2.2.01.6	Pembangunan Embung dan Penampung Air Lainnya	Luas Embung dan Penampungannya Lainnya yang dibangun				746 m2	746 m2	656.000.000	631.000.000		PENDAPATAN ASLI DAERAH (PAD)			0	746 m2	10.173.276.565	DINAS PEKERJAAN UMUM DAN TATA RUANG
1.3.2.2.01.10	Pembangunan Bangunan Perkuatan Tebing	Panjang bangunan perkuatan tebing yang dibangun				771 m3	771 m3	1.275.000.000	1.223.000.000		PENDAPATAN ASLI DAERAH (PAD)			0	771 m3	1.365.000.000	DINAS PEKERJAAN UMUM DAN TATA RUANG
1.3.2.2.01.24	Rehabilitasi Tanggul Sungai	Panjang Tanggul Sungai yang direhabilitasi				5549 m3	5549 m3	12.280.829.124	8.914.935.300		PENDAPATAN ASLI DAERAH (PAD)			0	5549 m3	12.385.620.580	DINAS PEKERJAAN UMUM DAN TATA RUANG
1.3.2.2.01.25	Rehabilitasi Bangunan Perkuatan Tebing	Panjang bangunan perkuatan tebing yang dipelihara				1581 m3	1581 m3	1.570.500.000	1.567.000.000		PENDAPATAN ASLI DAERAH (PAD)			0	1581 m3	525.000.000	DINAS PEKERJAAN UMUM DAN TATA RUANG
1.3.2.2.01.28	Rehabilitasi Stasiun Pompa Banjir	Jumlah stasiun pompa banjir yang direhabilitasi				1 stasiun	1 stasiun	203.000.000	203.000.000		PENDAPATAN ASLI DAERAH (PAD)		Penanggulangan bencana banjir dan kekeringan	0	1 stasiun	464.100.000	DINAS PEKERJAAN UMUM DAN TATA RUANG
1.3.2.2.01.29	Rehabilitasi Polder/Kolam Retensi	Jumlah polder/kolam retensi yang direhabilitasi				2 Lokasi	2 Lokasi	210.000.000	210.000.000	Kab. Bandung, Semua Kecamatan, Semua Kelurahan	Dana Transfer Umum-Dana Alokasi Umum			0	2 Lokasi	210.000.000	DINAS PEKERJAAN UMUM DAN TATA RUANG
1.3.2.2.01.46	Normalisasi/Restorasi Sungai	Jumlah Dokumen Monev Normalisasi Panjang Sungai yang Dinormalisasi sungai yang dilaksanakan				8 dokumen 63262 m3	8 dokumen 63262 m3	7.510.969.876	8.006.236.976		PENDAPATAN ASLI DAERAH (PAD)			0	8 dokumen 63262 m3	78.550.183.698	DINAS PEKERJAAN UMUM DAN TATA RUANG
1.3.2.2.01.55	Operasi dan Pemeliharaan Stasiun Pompa Banjir	Jumlah stasiun pompa banjir yang dipelihara				1 Lokasi	1 Lokasi	75.000.000	75.000.000	Kab. Bandung, Semua Kecamatan, Semua Kelurahan	PENDAPATAN ASLI DAERAH (PAD)			0	1 Lokasi	75.000.000	DINAS PEKERJAAN UMUM DAN TATA RUANG
1.3.2.2.01.56	Operasi dan Pemeliharaan Polder/Kolam Retensi	Jumlah polder/kolam retensi yang dipelihara				1 Lokasi	1 Lokasi	100.000.000	100.000.000	Kab. Bandung, Semua Kecamatan, Semua Kelurahan	PENDAPATAN ASLI DAERAH (PAD)			0	1 Lokasi	25.000.000	DINAS PEKERJAAN UMUM DAN TATA RUANG
1.3.2.2.01.61	Pembinaan dan Pemberdayaan Kelembagaan Pengelolaan SDA Kewenangan Kabupaten/Kota	umlah Kelompok Masyarakat yang Diberdayakan dalam Penanggulangan Banjir				10 kelompok	10 kelompok	452.000.000	412.000.000		PENDAPATAN ASLI DAERAH (PAD)		Penanggulangan bencana banjir dan kekeringan	0	10 kelompok	999.600.000	DINAS PEKERJAAN UMUM DAN TATA RUANG

Penetapan Perubahan Kedua Rencana Kerja Pemerintah Daerah (RKPD)
Kabupaten Bandung
Tahun 2021

Kode	Urusan/Bidang Urusan/ Program/ Kegiatan/ Sub	Indikator Program/ Kegiatan/ Sub Kegiatan	Target Akhir Periode	Realisasi Capaian RKPD Tahun	Prakiraan Capaian Target RKPD	Capaian Kinerja dan Kerangka Pendanaan						Kelompok Sasaran	Prakiraan Maju Rencana Tahun 2022		Perangkat Daerah Penanggung Jawab		
						Target 2021		Pagu Indikatif		Lokasi	Sumber Dana		Prioritas			Target	Pagu Indikatif
						Sebelum	Sesudah	Sebelum	Sesudah				Nasional	Daerah			
1 3 2 2.02	Pengembangan dan Pengelolaan Sistem Irigasi Primer dan Sekunder pada Daerah Irigasi yang Luasnya dibawah 1000 Ha dalam 1 (satu) Daerah Kabupaten/Kota	Tercapainya Persentase jaringan irigasi permukaan dan bendung yang direhabilitasi dan dipelihara	Persen		Persen	100 Persen	100 Persen	19.153.845.550	18.259.614.856					100 Persen	16,436,537,828		
1 3 2 2.02 1	Penyusunan Rencana Teknis dan Dokumen Lingkungan Hidup untuk Konstruksi Irigasi dan Rawa	Jumlah dokumen perencanaan pembangunan jaringan irigasi yang disusun				21 dokumen	21 dokumen	2.250.000.000	1.968.750.000		PENDAPATAN ASLI DAERAH (PAD)	Memperkuat Infrastruktur Untuk Mendukung Pengembangan Ekonomi Dan Pelayanan Dasar		0	21 dokumen	2,047,500,000	DINAS PEKERJAAN UMUM DAN TATA RUANG
1 3 2 2.02 14	Rehabilitasi Jaringan Irigasi Permukaan	Volume Jaringan Irigasi permukaan yang direhabilitasi				3884 eter kubMik	3884 eter kubMik	12.649.490.005	12.068.304.311		PENDAPATAN ASLI DAERAH (PAD)	Memperkuat Infrastruktur Untuk Mendukung Pengembangan Ekonomi Dan Pelayanan Dasar		0	3884 eter kubMik	10,376,463,634	DINAS PEKERJAAN UMUM DAN TATA RUANG
1 3 2 2.02 15	Rehabilitasi Bendung Irigasi	Volume bendung irigasi yang direhabilitasi				214 Meter kubik	214 Meter kubik	1.271.499.232	1.612.561.232		PENDAPATAN ASLI DAERAH (PAD)	Memperkuat Infrastruktur Untuk Mendukung Pengembangan Ekonomi Dan Pelayanan Dasar		0	214 Meter kubik	1,335,074,194	DINAS PEKERJAAN UMUM DAN TATA RUANG
1 3 2 2.02 21	Operasi dan Pemeliharaan Jaringan Irigasi Permukaan	Volume jaringan irigasi permukaan yang dipelihara (operasi)				444 Meter kubik	444 Meter kubik	2.232.856.313	1.953.749.313		PENDAPATAN ASLI DAERAH (PAD)	Memperkuat Infrastruktur Untuk Mendukung Pengembangan Ekonomi Dan Pelayanan Dasar		0	444 Meter kubik	1,890,000,000	DINAS PEKERJAAN UMUM DAN TATA RUANG
1 3 2 2.02 22	Operasi dan Pemeliharaan Bendung Irigasi	Volume bendung irigasi yang dipelihara				195 Meter kubik	195 Meter kubik	750.000.000	656.250.000		PENDAPATAN ASLI DAERAH (PAD)	Memperkuat Infrastruktur Untuk Mendukung Pengembangan Ekonomi Dan Pelayanan Dasar		0	195 Meter kubik	787,500,000	DINAS PEKERJAAN UMUM DAN TATA RUANG
1 3 6	PROGRAM PENGELOLAAN DAN PENGEMBANGAN SISTEM DRAINASE	Persentase saluran drainase perkotaan dan lingkungan dalam kondisi baik	persen		persen	41 persen	41 persen	48.121.107.460	49.594.541.209					41 persen	32,484,511,268		
1 3 6 2.01	Pengelolaan dan Pengembangan Sistem Drainase yang Terhubung Langsung dengan Sungai dalam Daerah Kabupaten/Kota	Tercapainya Persentase saluran drainase perkotaan yang terbangun persentase saluran drainase perkotaan yang terpelihara	persen		persen	100 persen	100 persen	48.121.107.460	49.594.541.209					100 persen	32,484,511,268		
1 3 6 2.01 1	Penyusunan Rencana, Kebijakan, Strategi dan Teknis Sistem Drainase Perkotaan	Jumlah dokumen perencanaan pembangunan saluran drainase				37 dokumen	37 dokumen	1.786.497.160	3.777.497.160		PENDAPATAN ASLI DAERAH (PAD)			0	37 dokumen	1,892,100,000	DINAS PEKERJAAN UMUM DAN TATA RUANG
1 3 6 2.01 2	Penyusunan Outline Plan pada Kawasan Genangan	Jumlah dokumen outplan pada kawasan genangan				1 Dokumen	1 Dokumen	105.000.000	105.000.000	Kab. Bandung, Semua Kecamatan, Semua Kelurahan	PENDAPATAN ASLI DAERAH (PAD)			0	1 Dokumen	105,000,000	DINAS PEKERJAAN UMUM DAN TATA RUANG
1 3 6 2.01 3	Supervisi Pembangunan/Peningkatan/ Rehabilitasi Sistem Drainase Perkotaan	Jumlah dokumen supervisi kegiatan pembangunan saluran drainase				24 dokumen	24 dokumen	1.537.000.000	1.684.000.000		PENDAPATAN ASLI DAERAH (PAD)			0	24 dokumen	196,350,000	DINAS PEKERJAAN UMUM DAN TATA RUANG
1 3 6 2.01 5	Pembangunan Sistem Drainase Perkotaan	Panjang saluran drainase/gorong-gorong yang terbangun				11477 m3	11477 m3	18.304.761.069	16.030.187.765		PENDAPATAN ASLI DAERAH (PAD)			0	11477 m3	17,626,536,623	DINAS PEKERJAAN UMUM DAN TATA RUANG

Penetapan Perubahan Kedua Rencana Kerja Pemerintah Daerah (RKPD)
Kabupaten Bandung
Tahun 2021

Kode	Urusan/ Bidang Urusan/ Program/ Kegiatan/ Sub	Indikator Program/ Kegiatan/ Sub Kegiatan	Target Akhir Periode	Realisasi Capaian RKPD Tahun	Prakiraan Capaian Target RKPD	Capaian Kinerja dan Kerangka Pendanaan								Kelompok Sasaran	Prakiraan Maju Rencana Tahun 2022		Perangkat Daerah Penanggung Jawab
						Target 2021		Pagu Indikatif		Lokasi	Sumber Dana	Prioritas			Target	Pagu Indikatif	
						Sebelum	Sesudah	Sebelum	Sesudah			Nasional	Daerah				
1 3 6 2.01 7	Rehabilitasi Saluran Drainase Perkotaan	Panjang Saluran Drainase/Gorong-gorong yang direhabilitasi				29502 m3	29502 m3	26.027.849.231	27.637.856.284		PENDAPATAN ASLI DAERAH (PAD)			0	29502 m3	12,304,524,645	DINAS PEKERJAAN UMUM DAN TATA RUANG
1 3 6 2.01 9	Operasi dan Pemeliharaan Sistem Drainase	Sistem drainase yang terpelihara				1500 m	1500 m	360.000.000	360.000.000	Kab. Bandung, Semua Kecamatan, Semua Kelurahan				0	1500 m	360.000.000	DINAS PEKERJAAN UMUM DAN TATA RUANG
1 3 8	PROGRAM PENATAAN BANGUNAN GEDUNG	Persentase bangunan Pemerintah yang terbangun sesuai ketentuan	persen		persen	20 persen	20 persen	32.442.456.529	60.079.569.861						20 persen	9,122,177,315	
1 3 8 2.01	Penyelenggaraan Bangunan Gedung di Wilayah Daerah Kabupaten/Kota, Pemberian Izin Mendirikan Bangunan (IMB) dan Sertifikat Laik Fungsi Bangunan Gedung	Tercapainya Persentase bangunan gedung yang terbangun - Persentase rekomendasi IMB yang diterbitkan	persen		persen	100 persen	100 persen	32.442.456.529	60.079.569.861						100 persen	9,122,177,315	
1 3 8 2.01 1	Penyelenggaraan Penerbitan Izin Mendirikan Bangunan (IMB), Sertifikat Laik Fungsi (SLF), peran Tenaga Ahli Bangunan	Jumlah dokumen data bangunan pemerintah yang disusun Jumlah dokumen data SLF bangunan milik pemerintah Jumlah rekomendasi IMB				3 dokumen 1 dokumen 1 dokumen	3 dokumen 1 dokumen 1 dokumen	975.000.000	525.000.000		PENDAPATAN ASLI DAERAH (PAD)			0	3 dokumen 1 dokumen 1 dokumen	603,750,000	DINAS PEKERJAAN UMUM DAN TATA RUANG
1 3 8 2.01 2	Perencanaan, Pembangunan, Pengawasan, dan Pemanfaatan Bangunan Gedung Daerah Kabupaten/Kota	Jumlah bangunan milik pemerintah yang dibangun Jumlah dokumen perencanaan yang tersusun				20 bangunan 31 dokumen	20 bangunan 31 dokumen	31.142.456.529	59.429.569.861		PENDAPATAN ASLI DAERAH (PAD) Dana Insentif Daerah Bantuan Keuangan Khusus dari Pemerintah Daerah Provinsi			0	20 bangunan 31 dokumen	7,976,653,565	DINAS PEKERJAAN UMUM DAN TATA RUANG
1 3 8 2.01 3	Penyusunan Regulasi terkait Bangunan Gedung Kabupaten/Kota	Jumlah analisa harga satuan bangunan di kabupaten bandung yang disusun				1 dokumen	1 dokumen	325.000.000	125.000.000		PENDAPATAN ASLI DAERAH (PAD)			0	1 dokumen	541,773,750	DINAS PEKERJAAN UMUM DAN TATA RUANG
1 3 10	PROGRAM PENYELENGGARAAN JALAN	Persentase kondisi jalan mantap	%		%	89 %	89 %	196.162.671.454	272.907.991.728						89 %	185,433,305,028	
1 3 10 2.01	Penyelenggaraan Jalan Kabupaten/Kota	Tercapainya Persentase panjang jalan yang terbangun - Persentase panjang jalan yang terpelihara - Persentase jembatan yang terbangun - Persentase jembatan yang terpelihara - Persentase ketersediaan data legger jalan dan jembatan - Persentase data kondisi jalan dan jembatan	persen		persen	100 persen	100 persen	196.162.671.454	272.907.991.728						100 persen	185,433,305,028	

Penetapan Perubahan Kedua Rencana Kerja Pemerintah Daerah (RKPD)
Kabupaten Bandung
Tahun 2021

Kode	Urusan/ Bidang Urusan/ Program/ Kegiatan/ Sub	Indikator Program/ Kegiatan/ Sub Kegiatan	Target Akhir Periode	Realisasi Capaian RKPD Tahun	Prakiraan Capaian Target RKPD	Capaian Kinerja dan Kerangka Pendanaan						Kelompok Sasaran	Prakiraan Maju Rencana Tahun 2022		Perangkat Daerah Penanggung Jawab		
						Target 2021		Pagu Indikatif		Lokasi	Sumber Dana		Prioritas			Target	Pagu Indikatif
						Sebelum	Sesudah	Sebelum	Sesudah				Nasional	Daerah			
1 3 10 2.01 1	Penyusunan Rencana, Kebijakan, dan Strategi Pengembangan Jaringan Jalan Serta Perencanaan Teknis Penyelenggaraan Jalan dan Jembatan	Jumlah dokumen perencanaan pembangunan dan pemeliharaan jalan, jembatan, dan bangunan pelengkap				46 dokumen	46 dokumen	3.525.000.000	3.925.000.000		PENDAPATAN ASLI DAERAH (PAD)	Memperkuat Infrastruktur Untuk Mendukung Pengembangan Ekonomi Dan Pelayanan Dasar	0	46 dokumen	3.150.000.000	DINAS PEKERJAAN UMUM DAN TATA RUANG	
1 3 10 2.01 2	Pembebasan Lahan/Tanah untuk Penyelenggaraan Jalan	Lahan yang Terbebaskan Untuk Jalan				9 lokasi	9 lokasi	9.572.500.000	9.572.500.000		PENDAPATAN ASLI DAERAH (PAD)	Memperkuat Infrastruktur Untuk Mendukung Pengembangan Ekonomi Dan Pelayanan Dasar	0	9 lokasi	9.940.875.000	DINAS PEKERJAAN UMUM DAN TATA RUANG	
1 3 10 2.01 3	Pengelolaan Leger Jalan	Jumlah Dokumen informasi database jalan dan jembatan				2 dokumen	2 dokumen	496.193.900	435.794.663		PENDAPATAN ASLI DAERAH (PAD)	Memperkuat Infrastruktur Untuk Mendukung Pengembangan Ekonomi Dan Pelayanan Dasar	0	2 dokumen	521.003.595	DINAS PEKERJAAN UMUM DAN TATA RUANG	
1 3 10 2.01 4	Survey Kondisi Jalan/Jembatan	Jumlah dokumen survey kondisi jalan dan jembatan yang tersusun				3 dokumen	3 dokumen	350.000.000	348.375.000		PENDAPATAN ASLI DAERAH (PAD)	Memperkuat Infrastruktur Untuk Mendukung Pengembangan Ekonomi Dan Pelayanan Dasar	0	3 dokumen	367.500.000	DINAS PEKERJAAN UMUM DAN TATA RUANG	
1 3 10 2.01 5	Pembangunan Jalan	Panjang Bangunan Pelengkap Jalan TPT yang terbangun				49044 m3	49044 m3	42.610.923.854	65.248.392.493		PENDAPATAN ASLI DAERAH (PAD)	Memperkuat Infrastruktur Untuk Mendukung Pengembangan Ekonomi Dan Pelayanan Dasar	0	49044 m3	38.124.474.452	DINAS PEKERJAAN UMUM DAN TATA RUANG	
Panjang Jaringan Jalan yang terbangun					12902 m2	12902 m2				12902 m2							
Panjang trotoar yang terbangun					7319 m2	7319 m2				7319 m2							
1 3 10 2.01 8	Rekonstruksi Jalan	Panjang jalan yang direkonstruksi				4255 m2	4255 m2	-	11.262.035.000		Dana Transfer Khusus - Dana Alokasi Khusus Fisik	Memperkuat Infrastruktur Untuk Mendukung Pengembangan Ekonomi Dan Pelayanan Dasar	0	4255 m2	0	DINAS PEKERJAAN UMUM DAN TATA RUANG	
1 3 10 2.01 9	Rehabilitasi Jalan	Panjang Bangunan Pelengkap Jalan TPT yang direhabilitasi				0 m	0 m	104.100.891.237	141.850.751.203		PENDAPATAN ASLI DAERAH (PAD)	Memperkuat Infrastruktur Untuk Mendukung Pengembangan Ekonomi Dan Pelayanan Dasar	0	0 m	102.802.867.105	DINAS PEKERJAAN UMUM DAN TATA RUANG	
Panjang Jalan yang direhabilitasi					145067 m2	145067 m2				145067 m2							
1 3 10 2.01 11	Pemeliharaan Rutin Jalan	Panjang jalan yang dipelihara				997 km	997 km	15.000.000.000	18.990.000.000		PENDAPATAN ASLI DAERAH (PAD)	Memperkuat Infrastruktur Untuk Mendukung Pengembangan Ekonomi Dan Pelayanan Dasar	0	997 km	15.750.000.000	DINAS PEKERJAAN UMUM DAN TATA RUANG	
1 3 10 2.01 12	Pembangunan Jembatan	Jumlah Jembatan yang Dibangun				16 Jembatan	16 Jembatan	4.400.928.489	2.791.168.078		PENDAPATAN ASLI DAERAH (PAD)	Memperkuat Infrastruktur Untuk Mendukung Pengembangan Ekonomi Dan Pelayanan Dasar	0	16 Jembatan	4.830.974.913	DINAS PEKERJAAN UMUM DAN TATA RUANG	
1 3 10 2.01 18	Rehabilitasi Jembatan	Jumlah Jembatan yang direhabilitasi				27 jembatan	27 jembatan	4.906.145.946	5.196.474.304		PENDAPATAN ASLI DAERAH (PAD)	Memperkuat Infrastruktur Untuk Mendukung Pengembangan Ekonomi Dan Pelayanan Dasar	0	27 jembatan	3.988.512.473	DINAS PEKERJAAN UMUM DAN TATA RUANG	
1 3 10 2.01 19	Pemeliharaan Rutin Jembatan	Jumlah Jembatan yang terpelihara secara rutin				309 jembatan	309 jembatan	5.000.000.000	5.995.000.000		PENDAPATAN ASLI DAERAH (PAD)	Memperkuat Infrastruktur Untuk Mendukung Pengembangan Ekonomi Dan Pelayanan Dasar	0	309 jembatan	5.250.000.000	DINAS PEKERJAAN UMUM DAN TATA RUANG	

Penetapan Perubahan Kedua Rencana Kerja Pemerintah Daerah (RKPD)
Kabupaten Bandung
Tahun 2021

Kode	Urusan/Bidang Urusan/ Program/ Kegiatan/ Sub	Indikator Program/ Kegiatan/ Sub Kegiatan	Target Akhir Periode	Realisasi Capaian RKPD Tahun	Prakiraan Capaian Target RKPD	Capaian Kinerja dan Kerangka Pendanaan						Kelompok Sasaran	Prakiraan Maju Rencana Tahun 2022		Perangkat Daerah Penanggung Jawab		
						Target 2021		Pagu Indikatif		Lokasi	Sumber Dana		Prioritas			Target	Pagu Indikatif
						Sebelum	Sesudah	Sebelum	Sesudah				Nasional	Daerah			
1 3 10 2.01 22	Pemantauan dan Evaluasi Penyelenggaraan Jalan/Jembatan	Jumlah dokumen pemantauan dan evaluasi jalan dan jembatan				1 Dokumen	1 Dokumen	-	-	Kab. Bandung, Semua Kecamatan, Semua Kelurahan	PENDAPATAN ASLI DAERAH (PAD)	Memperkuat Infrastruktur Untuk Mendukung Pengembangan Ekonomi Dan Pelayanan Dasar	0	1 Dokumen	200,000,000	DINAS PEKERJAAN UMUM DAN TATA RUANG	
1 3 10 2.01 23	Pengawasan Teknis Penyelenggaraan Jalan/Jembatan	Jumlah Dokumen Pengawasan Teknis Jalan dan Jembatan				121 dokumen	121 dokumen	6.200.088.028	7.292.500.987		PENDAPATAN ASLI DAERAH (PAD)	Memperkuat Infrastruktur Untuk Mendukung Pengembangan Ekonomi Dan Pelayanan Dasar	0	121 dokumen	507,097,489	DINAS PEKERJAAN UMUM DAN TATA RUANG	
1 3 11	PROGRAM PENGEMBANGAN JASA KONSTRUKSI	Persentase SDM bidang konstruksi terampil yang tersertifikasi	persen		persen	62 persen	62 persen	850.000.000	700.000.000					62 persen	417,500,000		
1 3 11 2.01	Penyelenggaraan Pelatihan Tenaga Terampil Konstruksi	Tercapainya Persentase tenaga terampil konstruksi yang tersertifikasi	Persen		Persen	100 Persen	100 Persen	750.000.000	600.000.000					100 Persen	315,000,000		
1 3 11 2.01 1	Penyiapan Training Need Assessment (TNA) Pelatihan Tenaga Terampil Konstruksi	Jumlah peserta pelatihan / bimtek Jasa Konstruksi yang mendapatkan sertifikat terampil konstruksi				250 orang	250 orang	750.000.000	600.000.000		PENDAPATAN ASLI DAERAH (PAD)		0	250 orang	315,000,000	DINAS PEKERJAAN UMUM DAN TATA RUANG	
1 3 11 2.02	Penyelenggaraan Sistem Informasi Jasa Konstruksi Cakupan Daerah Kabupaten/Kota	Tercapainya Persentase kegiatan jasa konstruksi yang diinput oleh tenaga administrator sipjaki pada Sistem Informasi Jasa Konstruksi pada tahun rencana	persen		persen	100 persen	100 persen	100.000.000	100.000.000					100 persen	102,500,000		
1 3 11 2.02 1	Pengelolaan Operasional Layanan Informasi Jasa Konstruksi	Jumlah dokumen pengelolaan oprasional layanan informasi Jasa konstruksi				1 dokumen	1 dokumen	100.000.000	100.000.000	Kab. Bandung, Semua Kecamatan, Semua Kelurahan	PENDAPATAN ASLI DAERAH (PAD)		0	1 dokumen	50,000,000	DINAS PEKERJAAN UMUM DAN TATA RUANG	
1 3 11 2.02 3	Penyelenggaraan Pelatihan untuk Peningkatan Kapasitas Administrator SIPJAKI	Jumlah tenaga administrator Sipjaki yang memiliki sertifikat				4 orang	4 orang	-	-		PENDAPATAN ASLI DAERAH (PAD)	Peningkatan pelayanan sarana dan prasarana dasar wilayah	0	4 orang	52,500,000	DINAS PEKERJAAN UMUM DAN TATA RUANG	
1 3 12	PROGRAM PENYELENGGARAAN PENATAAN RUANG	Persentase dokumen rencana tata ruang untuk terselenggaranya penataan ruang yang aman, nyaman, produktif, berkelanjutan dan harmonis	persen		persen	14 persen	14 persen	6.443.641.702	6.177.095.447					14 persen	56,588,332,787		
1 3 12 2.01	Penetapan Rencana Tata Ruang Wilayah (RTRW) dan Rencana Rinci Tata Ruang (RRTR) Kabupaten/Kota	Tercapainya Persentase jumlah berkas dokumen rencana tata ruang yang ditetapkan	Persen		Persen	100 Persen	100 Persen	139.750.000	40.700.000					100 Persen	325,500,000		
1 3 12 2.01 3	Penetapan Kebijakan dalam rangka Pelaksanaan Penataan Ruang	Jumlah berkas persetujuan substansi, konsultasi evaluasi, dan berkas lainnya penunjang penetapan dokumen rencana tata ruang				2 berkas	2 berkas	100.000.000	24.150.000		PENDAPATAN ASLI DAERAH (PAD)		0	2 berkas	105,000,000	DINAS PEKERJAAN UMUM DAN TATA RUANG	
1 3 12 2.01 4	Sosialisasi Kebijakan dan Peraturan Perundang-undangan Bidang Penataan Ruang	Jumlah kegiatan sosialisasi kebijakan dan peraturan perundang-undangan bidang penataan ruang				1 kegiatan	1 kegiatan	39.750.000	16.550.000		PENDAPATAN ASLI DAERAH (PAD)		0	1 kegiatan	220,500,000	DINAS PEKERJAAN UMUM DAN TATA RUANG	

Penetapan Perubahan Kedua Rencana Kerja Pemerintah Daerah (RKPD)
Kabupaten Bandung
Tahun 2021

Kode	Urusan/Bidang Urusan/ Program/ Kegiatan/ Sub	Indikator Program/ Kegiatan/ Sub Kegiatan	Target Akhir Periode	Realisasi Capaian RKPD Tahun	Prakiraan Capaian Target RKPD	Capaian Kinerja dan Kerangka Pendanaan						Kelompok Sasaran	Prakiraan Maju Rencana Tahun 2022		Perangkat Daerah Penanggung Jawab		
						Target 2021		Pagu Indikatif		Lokasi	Sumber Dana		Prioritas			Target	Pagu Indikatif
						Sebelum	Sesudah	Sebelum	Sesudah				Nasional	Daerah			
1 3 12 2.02	Koordinasi dan Sinkronisasi Perencanaan Tata Ruang Daerah Kabupaten/Kota		Persen		Persen	Persen	100 Persen	5.543.891.702	5.125.905.447				100 Persen	2.772.000.000			
1 3 12 2.02 1	Koordinasi dan Sinkronisasi Penyusunan RTRW Kabupaten/Kota	Jumlah dokumen kajian bahan penyusunan RTRW				1 dokumen	2 dokumen	1.800.000.000	1.399.670.000		PENDAPATAN ASLI DAERAH (PAD)		0	2 dokumen	1.575.000.000	DINAS PEKERJAAN UMUM DAN TATA RUANG	
1 3 12 2.02 2	Koordinasi dan Sinkronisasi Penyusunan RRTR Kabupaten/Kota	Jumlah dokumen kajian bahan penyusunan RDTR				6 dokumen	14 dokumen	3.743.891.702	3.726.235.447		PENDAPATAN ASLI DAERAH (PAD)		0	14 dokumen	1.197.000.000	DINAS PEKERJAAN UMUM DAN TATA RUANG	
1 3 12 2.03	Koordinasi dan Sinkronisasi Pemanfaatan Ruang Daerah Kabupaten/Kota	Tercapainya persentase ketersediaan dokumen kajian bahan penyusunan dokumen rencana tata ruang	persen		persen	100 persen	100 persen	410.000.000	709.840.000				0	100 persen	420.000.000		
1 3 12 2.03 1	Koordinasi dan Sinkronisasi Pemanfaatan Ruang untuk Investasi dan Pembangunan Daerah	Jumlah rencana tapak yang diidentifikasi progres				7 dokumen	7 dokumen	410.000.000	709.840.000		PENDAPATAN ASLI DAERAH (PAD)		0	7 dokumen	420.000.000	DINAS PEKERJAAN UMUM DAN TATA RUANG	
1 3 12 2.04	Koordinasi dan Sinkronisasi Pengendalian Pemanfaatan Ruang Daerah Kabupaten/Kota	Tercapainya persentase rencana tapak yang dipantau	persen		persen	100 persen	100 persen	350.000.000	300.650.000				0	100 persen	53.070.832.787		
1 3 12 2.04 1	Koordinasi dan Sinkronisasi Pemberian Insentif dan Disinsentif Bidang Penataan Ruang	Jumlah dokumen kebijakan pengendalian pemanfaatan ruang yang disusun				1 dokumen	1 dokumen	-	-		PENDAPATAN ASLI DAERAH (PAD)	Peningkatan pelayanan sarana dan prasarana dasar wilayah	0	1 dokumen	570.832.787	DINAS PEKERJAAN UMUM DAN TATA RUANG	
1 3 12 2.04 2	Koordinasi dan Sinkronisasi Penerbitan dan Pengakuan Hukum Bidang Penataan Ruang							-	-	Kab. Bandung, Semua Kecamatan, Semua Kelurahan	Dana Transfer Umum-Dana Alokasi Umum		0			DINAS PEKERJAAN UMUM DAN TATA RUANG	
1 3 12 2.04 4	Koordinasi Pelaksanaan Penataan Ruang	Jumlah rencana tapak yang dipantau				1 dokumen	1 dokumen	350.000.000	300.650.000		PENDAPATAN ASLI DAERAH (PAD)		0	1 dokumen	52.500.000.000	DINAS PEKERJAAN UMUM DAN TATA RUANG	
2	URUSAN PEMERINTAHAN WAJIB YANG TIDAK BERKAITAN DENGAN PELAYANAN DASAR																
2 15	URUSAN PEMERINTAHAN BIDANG PERHUBUNGAN																
2 15 2	PROGRAM PENYELENGGARAAN LALU LINTAS DAN ANGKUTAN JALAN (LLAJ)	Persentase ketersediaan PJU ideal di ruas jalan wilayah administrasi Kabupaten Bandung	persen		persen	56.27 persen	56.27 persen	23.689.394.120	21.208.485.002					56.27 persen	22.616.363.826		
2 15 2 2.02	Penyediaan Perengkapan Jalan di Jalan Kabupaten/Kota	Tercapainya Persentase Penerangan Jalan Umum (PJU) yang terbangun - Persentase Penerangan Jalan Umum (PJU) yang terpelihara	persen		persen	100 persen	100 persen	23.689.394.120	21.208.485.002					100 persen	22.616.363.826		
2 15 2 2.02 2	Penyediaan Perengkapan Jalan di Jalan Kabupaten/Kota	PJU yang terbangun				944 Titik cahaya	944 Titik cahaya	18.689.928.674	15.209.019.556		PENDAPATAN ASLI DAERAH (PAD)	Memperkuat Infrastruktur Untuk Mendukung Pengembangan Ekonomi Dan Pelayanan Dasar	0	944 Titik cahaya	18.416.363.826	DINAS PEKERJAAN UMUM DAN TATA RUANG	

Penetapan Perubahan Kedua Rencana Kerja Pemerintah Daerah (RKPD)
Kabupaten Bandung
Tahun 2021

Kode	Urusan/Bidang Urusan/ Program/ Kegiatan/ Sub	Indikator Program/ Kegiatan/ Sub Kegiatan	Target Akhir Periode	Realisasi Capaian RKPD Tahun	Prakiraan Capaian Target RKPD	Capaian Kinerja dan Kerangka Pendanaan						Kelompok Sasaran	Prakiraan Maju Rencana Tahun 2022		Perangkat Daerah Penanggung Jawab					
						Target 2021		Pagu Indikatif		Lokasi	Sumber Dana		Prioritas			Target	Pagu Indikatif			
						Sebelum	Sesudah	Sebelum	Sesudah				Nasional	Daerah						
2	15	2	2.02	4	Rehabilitasi dan Pemeliharaan Perengkapan Jalan	Jumlah PJU yang dipelihara				5357 Titik cahaya	5357 Titik cahaya	4.999.465.446	5.999.465.446		PENDAPATAN ASLI DAERAH (PAD)	Memperkuat Infrastruktur Untuk Mendukung Pembangunan Ekonomi Dan Pelayanan Dasar	0	5357 Titik cahaya	4.200.000,000	DINAS PEKERJAAN UMUM DAN TATA RUANG
TOTAL								444.436.944.138	542.872.151.202										1.050.806.632.594	

**Penetapan Perubahan Kedua Rencana Kerja Pemerintah Daerah (RKPD)
Kabupaten Bandung
Tahun 2021**

Kode	Urusan/Bidang Urusan/Program/ Kegiatan/Sub	Indikator Program/ Kegiatan/Sub Kegiatan	Target Akhir Periode	Realisasi Capaian RKPD Tahun	Prakiraan Capaian Target RKPD	Capaian Kinerja dan Kerangka Pendanaan				Kelompok Sasaran	Prakiraan Maju Rencana Tahun 2022		Perangkat Daerah Penanggung Jawab				
						Target 2021		Pagu Indikatif			Lokasi	Sumber Dana		Prioritas			
						Sebelum	Sesudah	Sebelum	Sesudah					Nasional	Daerah	Target	Pagu Indikatif
1 03 05 2.01 10	Operasi dan Pemeliharaan Sistem Pengelolaan Air Limbah Domestik	Jumlah Pemeliharaan dan operasional IPAL Domestik				3500 KK	3500 KK	118.400.000	118.400.000	Semua Kab/Kota, Semua Kecamatan Semua Kelurahan	PENDAPATAN ASLI DAERAH (PAD)			Masyarakat	3500 KK	283.080.000	DINAS PERUMAHAN DAN KAWASAN PERMUKIMAN DAN PERTANAHAN
1 03 05 2.01 12	Pembangunan/Perbaikan Sistem Pengelolaan Air Limbah Terpusat Skala Permukiman	Jumlah KK yang terlayani sarana sanitasi (instalasi pengolahan air limbah domestik)				3300 KK	3300 KK	27.040.207.585	31.791.338.220	Semua Kab/Kota, Semua Kecamatan Semua Kelurahan	Dana Transfer Umum-Dana Alokasi Umum Dana Transfer Khusus - Dana Alokasi Khusus Fisik			Masyarakat	3300 KK	12.957.217.964	DINAS PERUMAHAN DAN KAWASAN PERMUKIMAN DAN PERTANAHAN
1 04		URUSAN PEMERINTAHAN BIDANG PERUMAHAN DAN KAWASAN PERMUKIMAN						77.882.788.153	97.736.245.603							59.753.015.031	
1 04 01	PROGRAM PENUNJANG URUSAN PEMERINTAHAN DAERAH KABUPATEN/KOTA	Persentase pemenuhan kebutuhan administrasi kantor	%		%	100 %	100 %	22.156.078.220	23.139.344.220						100 %	18.810.879.601	
1 04 01 2.01	Perencanaan, Penganggaran, dan Evaluasi Kinerja Perangkat Daerah	Persentase Ketersediaan Data Informasi Keciaptakarya, Kesesuaian Program/Kegiatan Yang Diusulkan Wilayah Terhadap Program/Kegiatan Yang Diterima Perangkat Daerah	Persenta se		Persentase	100 Persen	100 Persen	418.195.000	418.195.000						100 Persenta se	434.478.500	
1 04 01 2.01 01	Penyusunan Dokumen Perencanaan Perangkat Daerah	Jumlah dokumen prioritas pembangunan bidang keciaptakarya				1 dokumen	1 dokumen	92.525.000	139.521.500	Kab. Bandung, Semua Kecamatan Semua Kelurahan	PENDAPATAN ASLI DAERAH (PAD)	Meningkatkan Sumber Daya Manusia Yang Berkualitas Dan Berdaya Saing		ASN Dan Non ASN Kab.Bandung g	1 dokumen	92.525.000	DINAS PERUMAHAN DAN KAWASAN PERMUKIMAN DAN PERTANAHAN
1 04 01 2.01 03	Koordinasi dan Penyusunan Dokumen Perubahan RKA-SKPD	Jumlah Dokumen data sarana dan prasarana keciaptakarya di Kabupaten Bandung				1 dokumen	1 dokumen	160.000.000	160.000.000	Semua Kab/Kota, Semua Kecamatan Semua Kelurahan	PENDAPATAN ASLI DAERAH (PAD)	Meningkatkan Sumber Daya Manusia Yang Berkualitas Dan Berdaya Saing		ASN Dan Non ASN Kab.Bandung g	1 dokumen	168.000.000	DINAS PERUMAHAN DAN KAWASAN PERMUKIMAN DAN PERTANAHAN
1 04 01 2.01 04	Koordinasi dan Penyusunan DPA-SKPD	Jumlah usulan kegiatan kewilayahan Jumlah Usulan Kegiatan Kewilayahan				450 Usulan Dokumen	450 Usulan 1 Dokumen	65.670.000	18.673.500	Semua Kab/Kota, Semua Kecamatan Semua Kelurahan	PENDAPATAN ASLI DAERAH (PAD)	Meningkatkan Sumber Daya Manusia Yang Berkualitas Dan Berdaya Saing		ASN Dan Non ASN Kab.Bandung g	450 Usulan 1 Dokumen	68.953.500	DINAS PERUMAHAN DAN KAWASAN PERMUKIMAN DAN PERTANAHAN
1 04 01 2.01 06	Koordinasi dan Penyusunan Laporan Capaian Kinerja dan Ikhtisar Realisasi Kinerja SKPD	Jumlah dokumen LKIP PD yang diselesaikan secara tepat waktu				10 dokumen	10 dokumen	100.000.000	100.000.000	Semua Kab/Kota, Semua Kecamatan Semua Kelurahan	PENDAPATAN ASLI DAERAH (PAD)	Meningkatkan Sumber Daya Manusia Yang Berkualitas Dan Berdaya Saing		ASN Dan Non ASN Kab.Bandung g	10 dokumen	105.000.000	DINAS PERUMAHAN DAN KAWASAN PERMUKIMAN DAN PERTANAHAN
1 04 01 2.02	Administrasi Keuangan Perangkat Daerah	Jumlah ketersediaan dokumen kepegawaian yang diselesaikan tepat waktu	Bulan		Bulan	100 Persen	100 Persen	15.084.644.847	15.740.166.847						12 Bulan	16.732.868.784	
1 04 01 2.02 01	Penyediaan Gaji dan Tunjangan ASN	Jumlah Pembayaran Gaji dan Tunjangan ASN				12 bulan	12 bulan	15.084.644.847	15.740.166.847	Semua Kab/Kota, Semua Kecamatan Semua Kelurahan	Dana Transfer Umum-Dana Alokasi Umum	Meningkatkan Sumber Daya Manusia Yang Berkualitas Dan Berdaya Saing		Internal Perangkat Daerah	12 bulan	16.732.868.784	DINAS PERUMAHAN DAN KAWASAN PERMUKIMAN DAN PERTANAHAN

Penetapan Perubahan Kedua Rencana Kerja Pemerintah Daerah (RKPD)
Kabupaten Bandung
Tahun 2021

Kode	Urusan/Bidang Urusan/ Program/ Kegiatan/ Sub	Indikator Program/ Kegiatan/ Sub Kegiatan	Target Akhir Periode	Realisasi Capaian RKPD Tahun	Prakiraan Capaian Target RKPD	Capaian Kinerja dan Kerangka Pendanaan						Kelompok Sasaran	Prakiraan Maju Rencana Tahun 2022		Perangkat Daerah Penanggung Jawab		
						Target 2021		Pagu Indikatif		Lokasi	Sumber Dana		Prioritas			Target	Pagu Indikatif
						Sebelum	Sesudah	Sebelum	Sesudah				Nasional	Daerah			
1 04 01 2.06	Administrasi Umum Perangkat Daerah	Terpenuhinya - Persentase ketersediaan operasional perkantoran - Persentase pemenuhan gedung kantor yang layak pakai	Persen		Persen	100 Persen	100 Persen	1.449.000.000	1.771.000.000					100 Persen	1.081.001.250		
1 04 01 2.06 01	Penyediaan Komponen Instalasi Listrik/Penerangan Bangunan Kantor	Jumlah jenis komponen instalasi listrik/penerangan yang dibeli				10 jenis	10 jenis	65.000.000	65.000.000	Semua Kab/Kota, Semua Kecamatan Semua Kelurahan	PENDAPATAN ASLI DAERAH (PAD)			0	10 jenis	21.000.000	DINAS PERUMAHAN DAN KAWASAN PERMUKIMAN DAN PERTANAHAN
1 04 01 2.06 02	Penyediaan Peralatan dan Perlengkapan Kantor	Jumlah satuan alat tulis kantor yang dibeli				55 Jenis	55 Jenis	416.000.000	416.000.000	Semua Kab/Kota, Semua Kecamatan Semua Kelurahan	PENDAPATAN ASLI DAERAH (PAD)			0	55 Jenis	121.800.000	DINAS PERUMAHAN DAN KAWASAN PERMUKIMAN DAN PERTANAHAN
1 04 01 2.06 04	Penyediaan Bahan Logistik Kantor	*- Jumlah dokumen KAP - Jumlah dokumen appraisal"				12 Bulan	12 Bulan	69.000.000	129.000.000	Semua Kab/Kota, Semua Kecamatan Semua Kelurahan	PENDAPATAN ASLI DAERAH (PAD)			0	12 Bulan	15.750.000	DINAS PERUMAHAN DAN KAWASAN PERMUKIMAN DAN PERTANAHAN
1 04 01 2.06 05	Penyediaan Barang Cetak dan Penggandaan	Jumlah satuan barang yang dicetak dan digandakan				20 jenis	20 jenis	120.000.000	120.000.000	Semua Kab/Kota, Semua Kecamatan Semua Kelurahan	PENDAPATAN ASLI DAERAH (PAD)			0	20 jenis	126.000.000	DINAS PERUMAHAN DAN KAWASAN PERMUKIMAN DAN PERTANAHAN
1 04 01 2.06 06	Penyediaan Bahan Bacaan dan Peraturan Perundang-undangan	Jumlah bahan bacaan yang dibeli Jumlah/jenis media informasi				12 bulan 12 bulan	12 bulan 12 bulan	276.000.000	508.000.000	Semua Kab/Kota, Semua Kecamatan Semua Kelurahan	PENDAPATAN ASLI DAERAH (PAD)			0	12 bulan 12 bulan	386.951.250	DINAS PERUMAHAN DAN KAWASAN PERMUKIMAN DAN PERTANAHAN
1 04 01 2.06 07	Penyediaan Bahan/Material	Jumlah pelaksanaan kegiatan hari-hari besar bersejarah (HUT RI, HUT PU, HUT Kab. Bandung)				3 kegiatan	3 kegiatan	45.000.000	75.000.000	Semua Kab/Kota, Semua Kecamatan Semua Kelurahan	PENDAPATAN ASLI DAERAH (PAD)			0	3 kegiatan	45.000.000	DINAS PERUMAHAN DAN KAWASAN PERMUKIMAN DAN PERTANAHAN
1 04 01 2.06 08	Fasilitas Kunjungan Tamu	Jumlah jamuan makanan dan minuman tamu				12 bulan	12 bulan	18.000.000	18.000.000	Kab. Bandung, Semua Kecamatan Semua Kelurahan	PENDAPATAN ASLI DAERAH (PAD)	Reformasi birokrasi		0	12 bulan	18.000.000	DINAS PERUMAHAN DAN KAWASAN PERMUKIMAN DAN PERTANAHAN
1 04 01 2.06 09	Penyelenggaraan Rapat Koordinasi dan Konsultasi SKPD	Jumlah orang yang melaksanakan rapat koordinasi/konsultasi ke luar daerah				170 Orang Kegiatan	170 Orang Kegiatan	440.000.000	440.000.000	Semua Kab/Kota, Semua Kecamatan Semua Kelurahan	PENDAPATAN ASLI DAERAH (PAD)			0	170 Orang Kegiatan	346.500.000	DINAS PERUMAHAN DAN KAWASAN PERMUKIMAN DAN PERTANAHAN
1 04 01 2.07	Pengadaan Barang Milik Daerah Penunjang Urusan Pemerintah Daerah	Terpenuhinya Persentase ketersediaan kendaraan operasional perkantoran	unit		unit	0 unit	0 unit	300.000.000	0					0 unit	157.500.000		
1 04 01 2.07 01	Pengadaan Kendaraan Perorangan Dinas atau Kendaraan Dinas Jabatan	Jumlah kendaraan yang dibeli				0 unit	0 unit	300.000.000	0	Semua Kab/Kota, Semua Kecamatan Semua Kelurahan	PENDAPATAN ASLI DAERAH (PAD)			0	0 unit	157.500.000	DINAS PERUMAHAN DAN KAWASAN PERMUKIMAN DAN PERTANAHAN

Penetapan Perubahan Kedua Rencana Kerja Pemerintah Daerah (RKPD)
Kabupaten Bandung
Tahun 2021

Kode	Urusan/Bidang Urusan/Program/ Kegiatan/Sub	Indikator Program/ Kegiatan/Sub Kegiatan	Target Akhir Periode	Realisasi Capaian RKPD Tahun	Prakiraan Capaian Target RKPD	Capaian Kinerja dan Kerangka Pendanaan				Kelompok Sasaran	Prakiraan Maju Rencana Tahun 2022		Perangkat Daerah Penanggung Jawab				
						Target 2021		Pagu Indikatif			Lokasi	Sumber Dana		Prioritas		Target	Pagu Indikatif
						Sebelum	Sesudah	Sebelum	Sesudah					Nasional	Daerah		
1 04 01 2.08	Penyediaan Jasa Penunjang Urusan Pemerintahan Daerah	Terpenuhinya Persentase ketersediaan operasional perkantoran - Persentase ketersediaan dokumen kepegawaian yang diselesaikan tepat waktu	bulan bulan		bulan bulan	100 Persen	100 Persen	4.319.238.373	4.654.982.373				12 bulan 12 bulan	84.781.067			
1 04 01 2.08 02	Penyediaan Jasa Komunikasi, Sumber Daya Air dan Listrik	Jumlah bulan pembayaran jasa layanan komunikasi, air dan listrik				12 bulan	12 bulan	100.743.873	108.743.873	Semua Kab/Kota, Semua Kecamatan Semua Kelurahan	PENDAPATAN ASLI DAERAH (PAD)	Meningkatkan Sumber Daya Manusia Yang Berkualitas Dan Berdaya Saing		ASN Dan Non ASN Kab.Bandung g	12 bulan	84.781.067	DINAS PERUMAHAN DAN KAWASAN PERMUKIMAN DAN PERTANAHAN
1 04 01 2.08 04	Penyediaan Jasa Pelayanan Umum Kantor	Jumlah bulan pembayaran jasa layanan pelayanan umum kantor				0 bulan	12 bulan	4.218.494.500	4.546.238.500	Semua Kab/Kota, Semua Kecamatan Semua Kelurahan	Dana Transfer Umum-Dana Alokasi Umum	Meningkatkan Sumber Daya Manusia Yang Berkualitas Dan Berdaya Saing		ASN Dan Non ASN Kab.Bandung g	12 bulan	0	DINAS PERUMAHAN DAN KAWASAN PERMUKIMAN DAN PERTANAHAN
1 04 01 2.09	Pemeliharaan Barang Milik Daerah Penunjang Urusan Pemerintahan Daerah	Terpenuhinya Persentase ketersediaan operasional perkantoran - Persentase pemenuhan gedung kantor yang layak pakai	Persen persen bulan		Persen persen bulan	100 Persen	100 Persen	585.000.000	555.000.000					100 Persen 100 persen 12 bulan	320.250.000		
1 04 01 2.09 02	Penyediaan Jasa Pemeliharaan, Biaya Pemeliharaan, Pajak, dan Perizinan Kendaraan Dinas Operasional atau Lapangan	Jumlah kendaraan yang dipelihara				84 unit	84 unit	200.000.000	200.000.000	Semua Kab/Kota, Semua Kecamatan Semua Kelurahan	PENDAPATAN ASLI DAERAH (PAD)			ASN Dan Non ASN Kab.Bandung g	84 unit	21.000.000	DINAS PERUMAHAN DAN KAWASAN PERMUKIMAN DAN PERTANAHAN
1 04 01 2.09 06	Pemeliharaan Peralatan dan Mesin Lainnya	Jumlah jenis peralatan gedung kantor yang dipelihara				12 bulan	12 bulan	150.000.000	150.000.000	Semua Kab/Kota, Semua Kecamatan Semua Kelurahan	PENDAPATAN ASLI DAERAH (PAD)			ASN Dan Non ASN Kab.Bandung g	12 bulan	157.500.000	DINAS PERUMAHAN DAN KAWASAN PERMUKIMAN DAN PERTANAHAN
1 04 01 2.09 09	Pemeliharaan/Rehabilitasi Gedung Kantor dan Bangunan Lainnya	Jumlah gedung kantor yang dipelihara				1 unit	1 unit	235.000.000	205.000.000	Semua Kab/Kota, Semua Kecamatan Semua Kelurahan	PENDAPATAN ASLI DAERAH (PAD)			ASN Dan Non ASN Kab.Bandung g	1 unit	141.750.000	DINAS PERUMAHAN DAN KAWASAN PERMUKIMAN DAN PERTANAHAN
1 04 02	PROGRAM PENGEMBANGAN PERUMAHAN	Persentase ketersediaan jumlah rumah layak huni di Kabupaten Bandung	%		%	96.36 %	96.36 %	1.765.650.000	1.765.650.000					96,36 %	2.715.772.500		
1 04 02 2.05	Pembinaan Pengelolaan Rumah Susun Umum dan/atau Rumah Khusus	persentase rumah susun umum dan/atau rumah khusus yang ter huni	Lokasi		Lokasi	100 %	100 %	1.536.200.000	1.536.200.000					3 Lokasi	2.474.850.000		
1 04 02 2.05 01	Fasilitasi Pengelolaan Kelembagaan dan Pemilik/Penghuni Rumah Susun	Jumlah rusunawa yang dibangun prasarana dan sarana utilitas				3 Lokasi	3 Lokasi	1.536.200.000	1.536.200.000	Semua Kab/Kota, Semua Kecamatan Semua Kelurahan	PENDAPATAN ASLI DAERAH (PAD)		0	3 Lokasi	2.474.850.000	DINAS PERUMAHAN DAN KAWASAN PERMUKIMAN DAN PERTANAHAN	
1 04 02 2.06	Penerbitan Izin Pembangunan dan Pengembangan Perumahan	Persentase izin pembangunan dan pengembangan perumahan yang diterbitkan	Persen		Persen	100 %	100 %	229.450.000	229.450.000					86 Persen	240.922.500		

Penetapan Perubahan Kedua Rencana Kerja Pemerintah Daerah (RKPD)
Kabupaten Bandung
Tahun 2021

Kode	Urusan/Bidang Urusan/ Program/ Kegiatan/ Sub	Indikator Program/ Kegiatan/ Sub Kegiatan	Target Akhir Periode	Realisasi Capaian RKPD Tahun	Prakiraan Capaian Target RKPD	Capaian Kinerja dan Kerangka Pendanaan								Kelompok Sasaran	Prakiraan Maju Rencana Tahun 2022		Perangkat Daerah Penanggung Jawab
						Target 2021		Pagu Indikatif		Lokasi	Sumber Dana	Prioritas			Target	Pagu Indikatif	
						Sebelum	Sesudah	Sebelum	Sesudah			Nasional	Daerah				
1 04 02 2.06 02	Penguatan dan Pembinaan kepada BLU/UMD untuk Penyelenggaraan Rumah Sederhana	Jumlah Dokumen Kebijakan Strategi dan Program Perumahan				2 dokumen	2 dokumen	120.000.000	120.000.000	Semua Kab/Kota, Semua Kecamatan Semua Kelurahan	PENDAPATAN ASLI DAERAH (PAD)			Masyarakat Kab.bandun g	2 dokumen	126.000.000	DINAS PERUMAHAN DAN KAWASAN PERMUKIMAN DAN PERTANAHAN
1 04 02 2.06 03	Koordinasi dan Sinkronisasi Pengendalian Pembangunan dan Pengembangan Perumahan	Jumlah laporan koordinasi dalam rangka inventarisasi Perumahan dan verifikasi PSU Perumahan				1 dokumen	1 dokumen	109.450.000	109.450.000	Semua Kab/Kota, Semua Kecamatan Semua Kelurahan	PENDAPATAN ASLI DAERAH (PAD)			Masyarakat Kab.bandun g	1 dokumen	114.922.500	DINAS PERUMAHAN DAN KAWASAN PERMUKIMAN DAN PERTANAHAN
1 04 03	PROGRAM KAWASAN PERMUKIMAN	Persentase luas kawasan kumuh yang tertangani	%	%		0,23 %	0,23 %	2.607.350.000	5.223.157.000						0,23 %	2.737.717.500	
1 04 03 2.01	Penerbitan Izin Pembangunan dan Pengembangan Kawasan Permukiman	Tercapainya Persentase luas kawasan kumuh yang tertangani	%	%		100 %	100 %	661.350.000	581.998.000						33 %	694.417.500	
1 04 03 2.01 01	Fasilitasi Pemenuhan Komitmen Penerbitan Izin Pembangunan dan Pengembangan Kawasan Permukiman Terintegrasi Secara Elektronik	Jumlah dokumen pengembangan kawasan permukiman				2 Dokumen	2 Dokumen	213.000.000	183.163.000	Semua Kab/Kota, Semua Kecamatan Semua Kelurahan	Dana Transfer Umum-Dana Alokasi Umum			Masyarakat Kab.bandun g	2 Dokumen	223.650.000	DINAS PERUMAHAN DAN KAWASAN PERMUKIMAN DAN PERTANAHAN
1 04 03 2.01 02	Penyusunan dan/atau Review serta Legalisasi Rencana Pembangunan dan Pengembangan Kawasan Permukiman dan Permukiman Kumuh	Jumlah Dokumen Kajian Keterpaduan Kawasan Perumahan dan Permukiman				1 Dokumen	1 Dokumen	120.000.000	120.000.000	Semua Kab/Kota, Semua Kecamatan Semua Kelurahan	PENDAPATAN ASLI DAERAH (PAD)			Masyarakat Kab.bandun g	1 Dokumen	126.000.000	DINAS PERUMAHAN DAN KAWASAN PERMUKIMAN DAN PERTANAHAN
1 04 03 2.01 03	Koordinasi dan Sinkronisasi Pengendalian Pembangunan dan Pengembangan Kawasan Permukiman dan Permukiman Kumuh	Jumlah dokumen rencana tindak penataan sarana dan prasarana kawasan permukiman				1 dokumen	1 dokumen	328.350.000	278.835.000	Semua Kab/Kota, Semua Kecamatan Semua Kelurahan	Dana Transfer Umum-Dana Alokasi Umum			Masyarakat Kab.bandun g	1 dokumen	344.767.500	DINAS PERUMAHAN DAN KAWASAN PERMUKIMAN DAN PERTANAHAN
1 04 03 2.03	Peningkatan Kualitas Kawasan Permukiman Kumuh dengan Luas di Bawah 10 (sepuluh) Ha	Tercapainya Persentase luas kawasan permukiman kumuh yang ditingkatkan	%	%		100 %	100 %	1.946.000.000	4.641.159.000						33 %	2.043.300.000	
1 04 03 2.03 02	Perbaikan Rumah Tidak Layak Huni	Jumlah rumah layak huni yang layak				140 Unit	140 Unit	0	2.928.679.000	Semua Kab/Kota, Semua Kecamatan Semua Kelurahan	Dana Transfer Khusus - Dana Alokasi Khusus Fisik			0	140 Unit	0	DINAS PERUMAHAN DAN KAWASAN PERMUKIMAN DAN PERTANAHAN
1 04 03 2.03 03	Kerja Sama Perbaikan Rumah Tidak Layak Huni Beserta PSU	Jumlah Lokasi kawasan kumuh yang ditata dan Jumlah dokumen perencanaan penataan sarana dan prasarana kawasan kumuh				7 Lokasi	7 Lokasi	1.946.000.000	1.712.480.000		Dana Transfer Umum-Dana Alokasi Umum			0	7 Lokasi	2.043.300.000	DINAS PERUMAHAN DAN KAWASAN PERMUKIMAN DAN PERTANAHAN

Penetapan Perubahan Kedua Rencana Kerja Pemerintah Daerah (RKPD)
Kabupaten Bandung
Tahun 2021

Kode	Urusan/Bidang Urusan/ Program/ Kegiatan/ Sub	Indikator Program/ Kegiatan/ Sub Kegiatan	Target Akhir Periode	Realisasi Capaian RKPD Tahun	Prakiraan Capaian Target RKPD	Capaian Kinerja dan Kerangka Pendanaan						Kelompok Sasaran	Prakiraan Maju Rencana Tahun 2022		Perangkat Daerah Penanggung Jawab		
						Target 2021		Pagu Indikatif		Lokasi	Sumber Dana		Prioritas			Target	Pagu Indikatif
						Sebelum	Sesudah	Sebelum	Sesudah				Nasional	Daerah			
1 04 04	PROGRAM PERUMAHAN DAN KAWASAN PERMUKIMAN KUMUH	Persentase luas kawasan yang telah terfasilitasi dengan PSU				100 %	100 %	26.315.151.306	45.526.889.291					22.142.633.555			
1 04 04 2.01	Pencegahan Perumahan dan Kawasan Permukiman Kumuh pada Daerah Kabupaten/Kota	Tercapainya Persentase luas kawasan permukiman kumuh yang ditingkatkan	Persen		Persen	100 Persen	100 Persen	26.315.151.306	45.526.889.291			33 Persen		22.142.633.555			
1 04 04 2.01 02	Kerja Sama Perbaikan Rumah Tidak Layak Huni Beserta PSU diluar Kawasan Permukiman Kumuh dengan Luas di Bawah 10 (sepuluh) Ha	Jumlah rumah layak huni dan prasarana dasar lingkungan yang layak Jumlah rumah layak huni dan prasarana dasar lingkungan yang layak				500 Unit 3065 Unit	500 Unit 3065 Unit	26.315.151.306	45.526.889.291	Semua Kab/Kota, Semua Kecamatan Semua Kelurahan	Dana Transfer Umum-Dana Alokasi Umum Bantuan Keuangan Khusus dari Pemerintah Daerah Provinsi			500 Unit 3065 Unit	22.142.633.555	DINAS PERUMAHAN DAN KAWASAN PERMUKIMAN DAN PERTANAHAN	
1 04 05	PROGRAM PENINGKATAN PRASARANA, SARANA DAN UTILITAS UMUM (PSU)	Persentase luas kawasan yang telah terfasilitasi dengan PSU	%		%	100 %	100 %	25.038.558.627	22.081.205.092					100 %	13.346.011.875		
1 04 05 2.01	Urusan Penyelenggaraan PSU Perumahan	Jumlah kegiatan PSU, 1000 kampung, Pemeliharaan RTH, Penataan RTH, Pemeliharaan TPU, Penataan TPU, Pengelolaan sarana dan prasarana dan Pokja	kegiatan		kegiatan	8 kegiatan	8 kegiatan	25.038.558.627	22.081.205.092					8 kegiatan	13.346.011.875		
1 04 05 2.01 02	Penyediaan Prasarana, Sarana, dan Utilitas Umum di Perumahan untuk Menunjang Fungsi Hunian	Jumlah kegiatan penyediaan sarana dan prasarana dan utilitas di lingkungan kawasan perumahan dan perdesaan Jumlah kegiatan penyediaan sarana dan prasarana dan utilitas di lingkungan kawasan perumahan dan perdesaan Jumlah Lokasi sarana dan prasarana TPU yang terpelihara jumlah lokasi penataan permukiman pendukung program 1000 kampung Jumlah Lokasi sarana dan prasarana TPU yang tertata Jumlah RTH yang terpelihara Jumlah Ruang Terbuka Hijau (RTH) yang tertata Jumlah sarana dan prasarana yang dikelola Terlaksananya kordinasi POKJA Satapok				6 Kegiatan 5 Lokasi 5 Lokasi 5 Lokasi 40 RTH 26 RTH 1 Kegiatan	6 Kegiatan 5 Lokasi 5 Lokasi 5 Lokasi 40 RTH 26 RTH 1 Kegiatan	25.038.558.627	22.081.205.092	Semua Kab/Kota, Semua Kecamatan Semua Kelurahan	Dana Transfer Umum-Dana Alokasi Umum			Masyarakat Kab.bandun g	6 Kegiatan 5 Lokasi 5 Lokasi 5 Lokasi 40 RTH 26 RTH 1 Kegiatan 1 Kegiatan	13.346.011.875	DINAS PERUMAHAN DAN KAWASAN PERMUKIMAN DAN PERTANAHAN
2	URUSAN PEMERINTAHAN WAJIB YANG TIDAK BERKAITAN DENGAN PELAYANAN DASAR																
2 10	URUSAN PEMERINTAHAN BIDANG PERTANAHAN																
								8.932.610.496	6.957.621.326							2.029.252.021	

Penetapan Perubahan Kedua Rencana Kerja Pemerintah Daerah (RKPD)
Kabupaten Bandung
Tahun 2021

Kode	Urusan/Bidang Urusan/ Program/ Kegiatan/ Sub	Indikator Program/ Kegiatan/ Sub Kegiatan	Target Akhir Periode	Realisasi Capaian RKPD Tahun	Prakiraan Capaian Target RKPD	Capaian Kinerja dan Kerangka Pendanaan						Kelompok Sasaran	Prakiraan Maju Rencana Tahun 2022		Perangkat Daerah Penanggung Jawab		
						Target 2021		Pagu Indikatif		Lokasi	Sumber Dana		Prioritas			Target	Pagu Indikatif
						Sebelum	Sesudah	Sebelum	Sesudah				Nasional	Daerah			
2 10 04	PROGRAM PENYELESAIAN SENGKETA TANAH GARAPAN	Persentase jumlah Penyelesaian sengketa tanah	persen		persen	100 persen	100 persen	547.250.000	481.580.000					100 persen	574.623.500		
2 10 04 2.01	Penyelesaian Sengketa Tanah Garapan dalam Daerah Kabupaten/Kota	Penyelesaian Sengketa Tanah Garapan dalam Daerah Kabupaten/Kota	Lokasi		Lokasi	100 %	100 %	547.250.000	481.580.000					2 Lokasi	574.623.500		
2 10 04 2.01 01	Inventarisasi Sengketa, Konflik, dan Perkara Pertanahan dalam 1 (satu) Daerah Kabupaten/Kota	Jumlah tanah pemda yang telah selesai sengketa / jumlah tanah yang bersengketa				2 Lokasi	2 Lokasi	547.250.000	481.580.000	Semua Kab/Kota, Semua Kecamatan Semua Kelurahan	Dana Transfer Umum-Dana Alokasi Umum	Memperkuat Infrastruktur Untuk Mendukung Pengembangan Ekonomi Dan Pelayanan Dasar		Masyarakat Kab.bandun g	2 Lokasi	574.623.500	DINAS PERUMAHAN DAN KAWASAN PERMUKIMAN DAN PERTANAHAN
2 10 09	PROGRAM PENGELOLAAN IZIN MEMBUKA TANAH	Persentase bidang tanah pemda yang bersertifikat	persen		persen	100 persen	100 persen	3.193.360.496	2.810.118.496					100 persen	418.803.521		
2 10 09 2.01	Penerbitan Izin Membuka Tanah	Terselesaikan Persentase izin membuka tanah yang dikeluarkan	Sertifika t		Sertifikat	300 Sertifikat	300 Sertifikat	3.193.360.496	2.810.118.496					300 Sertifikat	418.803.521		
2 10 09 2.01 02	Pengendalian Pemanfaatan Tanah Negara	Jumlah Bidang Tanah Pemda yang sudah bersertifikat				300 Sertifikat	300 Sertifikat	3.193.360.496	2.810.118.496	Semua Kab/Kota, Semua Kecamatan Semua Kelurahan	Dana Transfer Umum-Dana Alokasi Umum			Masyarakat Kab.bandun g	300 Sertifikat	418.803.521	DINAS PERUMAHAN DAN KAWASAN PERMUKIMAN DAN PERTANAHAN
2 10 10	PROGRAM PENATAGUNAAN TANAH	Persentase bidang tanah pemda yang dimanfaatkan Persentase bidang tanah pemda yang dimanfaatkan Persentase luas tanah yang terkelola Persentase luas tanah yang terkelola	% 00 00		% 00 00	100 % null 00 null 00	100 % null 00 null 00	5.192.000.000	3.665.922.830					100 % null 00 null 00	1.035.825.000		
2 10 10 2.01	Penggunaan Tanah yang Hamparannya dalam satu Daerah Kabupaten/Kota	- Jumlah kegiatan kajian penggunaan dan pemanfaatan tanah - Jumlah kegiatan sosialisasi penyuluhan teknis tentang pertanahan	Dokume n		Dokumen	100 %	100 %	5.192.000.000	3.665.922.830					1 Dokumen	1.035.825.000		
2 10 10 2.01 01	Koordinasi dan Sinkronisasi Perencanaan Penggunaan Tanah	Jumlah kegiatan kajian penggunaan dan pemanfaatan tanah				10 Kegiatan	10 Kegiatan	5.000.000.000	3.465.922.830	Semua Kab/Kota, Semua Kecamatan Semua Kelurahan	Dana Transfer Umum-Dana Alokasi Umum			Masyarakat Kab.bandun g	10 Kegiatan	834.225.000	DINAS PERUMAHAN DAN KAWASAN PERMUKIMAN DAN PERTANAHAN
2 10 10 2.01 03	Koordinasi dan Sinkronisasi Pelaksanaan Konsolidasi Tanah Kabupaten/Kota	Jumlah Kegiatan sosialisasi penyuluhan teknis tentang pertanahan				1 Kegiatan	1 Kegiatan	192.000.000	200.000.000	Semua Kab/Kota, Semua Kecamatan Semua Kelurahan	PENDAPATAN ASLI DAERAH (PAD)			Masyarakat Kab.bandun g	1 Kegiatan	201.600.000	DINAS PERUMAHAN DAN KAWASAN PERMUKIMAN DAN PERTANAHAN
TOTAL								149.496.855.884	198.318.160.799						183.091.179.724		

**Penetapan Perubahan Kedua Rencana Kerja Pemerintah Daerah (RKPD)
Kabupaten Bandung
Tahun 2021**

Kode	Urusan/Bidang Urusan/ Program/ Kegiatan/ Sub	Indikator Program/ Kegiatan/ Sub Kegiatan	Target Akhir Periode	Realisasi Capaian RKPD Tahun	Prakiraan Capaian Target RKPD	Capaian Kinerja dan Kerangka Pendanaan						Kelompok Sasaran	Prakiraan Maju Rencana Tahun 2022		Perangkat Daerah Penanggung Jawab		
						Target 2021		Pagu Indikatif		Lokasi	Sumber Dana		Prioritas			Target	Pagu Indikatif
						Sebelum	Sesudah	Sebelum	Sesudah				Nasional	Daerah			
1 05 01 2.02 06	Pengelolaan dan Penyajian Bahan Tanggapan Pemeriksaan	Jumlah dokumen LKIP PD yang diselesaikan secara tepat waktu				5 dokumen	5 dokumen	15.000.000	25.000.000		Dana Transfer Umum-Dana Alokasi Umum	Memperkuat Stabilitas Polihukhankam Dan Transformasi Pelayanan Publik		Internal Satpol PP	5 dokumen	52.500.000	SATUAN POLISI PAMONG PRAJA
1 05 01 2.02 07	Koordinasi dan Penyusunan Laporan Keuangan Bulanan/Triwulanan/ Semesteran SKPD	Jumlah laporan rekonsiliasi keuangan bulanan yang diselesaikan secara tepat waktu				1 dokumen	1 dokumen	26.000.000	26.000.000		Dana Transfer Umum-Dana Alokasi Umum	Memperkuat Stabilitas Polihukhankam Dan Transformasi Pelayanan Publik		Internal Satpol PP	1 dokumen	42.000.000	SATUAN POLISI PAMONG PRAJA
1 05 01 2.03	Administrasi Barang Milik Daerah pada Perangkat Daerah	Persentase Ketersediaan Barang Milik Daerah	persen		persen	100 persen	100 persen	69.149.280	69.149.280						100 persen	69.149.280	
1 05 01 2.03 05	Rekonsiliasi dan Penyusunan Laporan Barang Milik Daerah pada SKPD	Jumlah dokumen rekonsiliasi dan penyusunan laporan barang milik daerah pada SKPD yang diselesaikan tepat waktu				12 bulan	12 bulan	19.149.280	19.149.280	Kab. Bandung, Semua Kecamatan Semua Kelurahan	PENDAPATAN ASLI DAERAH (PAD)			Internal Satpol PP	12 bulan	19.149.280	SATUAN POLISI PAMONG PRAJA
1 05 01 2.03 06	Penatausahaan Barang Milik Daerah pada SKPD	Jumlah dokumen yang diselesaikan tepat waktu				1 dokumen	1 dokumen	50.000.000	50.000.000	Kab. Bandung, Semua Kecamatan Semua Kelurahan	PENDAPATAN ASLI DAERAH (PAD)			Internal Satpol PP	1 dokumen	50.000.000	SATUAN POLISI PAMONG PRAJA
1 05 01 2.05	Administrasi Kepegawaian Perangkat Daerah	Meningkatnya rata rata capaian SAKIP ASN	persen		persen	78 point	78 point	622.241.302	860.184.702						100 persen	441.117.600	
1 05 01 2.05 01	Peningkatan Sarana dan Prasarana Disiplin Pegawai	Jumlah peningkatan sarana dan prasarana disiplin pegawai				12 bulan	12 bulan	105.117.600	105.117.600	Kab. Bandung, Semua Kecamatan Semua Kelurahan	PENDAPATAN ASLI DAERAH (PAD)	Memperkuat Stabilitas Polihukhankam Dan Transformasi Pelayanan Publik		Internal Satpol PP	12 bulan	105.117.600	SATUAN POLISI PAMONG PRAJA
1 05 01 2.05 02	Pengadaan Pakaian Dinas Beserta Atribut Kelengkapannya	Jumlah pakaian dinas beserta perlengkapannya yang dibutuhkan				695 stel	695 stel	339.478.323	577.421.723		Dana Transfer Umum-Dana Alokasi Umum	Memperkuat Stabilitas Polihukhankam Dan Transformasi Pelayanan Publik		Internal Satpol PP	695 stel	231.000.000	SATUAN POLISI PAMONG PRAJA
1 05 01 2.05 05	Monitoring, Evaluasi, dan Penilaian Kinerja Pegawai	Jumlah dokumen hasil monitoring, evaluasi dan penilaian kinerja pegawai				2 dokumen	2 dokumen	42.000.000	42.000.000	Kab. Bandung, Semua Kecamatan Semua Kelurahan	PENDAPATAN ASLI DAERAH (PAD)	Memperkuat Stabilitas Polihukhankam Dan Transformasi Pelayanan Publik		Internal Satpol PP	2 dokumen	42.000.000	SATUAN POLISI PAMONG PRAJA
1 05 01 2.05 11	Bimbingan Teknis Implementasi Peraturan Perundang-Undangan	Jumlah pegawai yang mengikuti bimbingan teknis peraturan perundang-undangan				1 kali	1 kali	135.645.379	135.645.379		Dana Transfer Umum-Dana Alokasi Umum	Memperkuat Stabilitas Polihukhankam Dan Transformasi Pelayanan Publik		Internal Satpol PP	1 kali	63.000.000	SATUAN POLISI PAMONG PRAJA
1 05 01 2.06	Administrasi Umum Perangkat Daerah	Tersedianya operasional perkantoran.	persen		persen	12 Bulan	12 Bulan	1.649.889.500	790.199.983						100 persen	1.547.234.277	
1 05 01 2.06 01	Penyediaan Komponen Instalasi Listrik/Penerangan Bangunan Kantor	Jumlah jenis komponen instalasi listrik/penerangan yang dibeli				4 jenis	4 jenis	13.638.200	13.638.200		Dana Transfer Umum-Dana Alokasi Umum	Memperkuat Stabilitas Polihukhankam Dan Transformasi Pelayanan Publik		Internal Satpol PP	4 jenis	31.500.000	SATUAN POLISI PAMONG PRAJA
1 05 01 2.06 02	Penyediaan Peralatan dan Perlengkapan Kantor	Jumlah jenis peralatan dan perlengkapan kantor yang dibeli				10 jenis	10 jenis	202.977.500	152.907.500		Dana Transfer Umum-Dana Alokasi Umum	Memperkuat Stabilitas Polihukhankam Dan Transformasi Pelayanan Publik		Internal Satpol PP	10 jenis	42.000.000	SATUAN POLISI PAMONG PRAJA
1 05 01 2.06 03	Penyediaan Peralatan Rumah Tangga	Jumlah penyediaan peralatan rumah tangga yang dibutuhkan				12 bulan	12 bulan	62.000.000	62.000.000	Kab. Bandung, Semua Kecamatan Semua Kelurahan	PENDAPATAN ASLI DAERAH (PAD)	Memperkuat Stabilitas Polihukhankam Dan Transformasi Pelayanan Publik		Internal Satpol PP	12 bulan	62.000.000	SATUAN POLISI PAMONG PRAJA
1 05 01 2.06 04	Penyediaan Bahan Logistik Kantor	Jumlah penyediaan bahan logistik kantor yang dibutuhkan				12 bulan	12 bulan	360.618.800	179.038.283	Kab. Bandung, Semua Kecamatan Semua Kelurahan	PENDAPATAN ASLI DAERAH (PAD)	Memperkuat Stabilitas Polihukhankam Dan Transformasi Pelayanan Publik		Internal Satpol PP	12 bulan	506.618.800	SATUAN POLISI PAMONG PRAJA

**Penetapan Perubahan Kedua Rencana Kerja Pemerintah Daerah (RKPD)
Kabupaten Bandung
Tahun 2021**

Kode	Urusan/Bidang Urusan/Program/ Kegiatan/Sub Kegiatan/Sub Kegiatan	Indikator Program/ Kegiatan/Sub Kegiatan	Target Akhir Periode	Realisasi Capaian RKPD Tahun	Prakiraan Capaian Target RKPD	Capaian Kinerja dan Kerangka Pendanaan						Kelompok Sasaran	Prakiraan Maju Rencana Tahun 2022		Perangkat Daerah Penanggung Jawab		
						Target 2021		Pagu Indikatif		Lokasi	Sumber Dana		Prioritas			Target	Pagu Indikatif
						Sebelum	Sesudah	Sebelum	Sesudah				Nasional	Daerah			
1 05 01 2.06 05	Penyediaan Barang Cetak dan Penggandaan	Jumlah satuan barang yang dicetak dan digandakan				12 bulan	12 bulan	133.839.000	181.439.000		Dana Transfer Umum-Dana Alokasi Umum	Memperkuat Stabilitas Polihukhankam Dan Transformasi Pelayanan Publik		Internal Satpol PP	12 bulan	57.815.477	SATUAN POLISI PAMONG PRAJA
1 05 01 2.06 06	Penyediaan Bahan Bacaan dan Peraturan Perundang-undangan	Jumlah Bahan Bacaan yang dibeli				25 bulan	12 bulan	51.816.000	51.816.000		Dana Transfer Umum-Dana Alokasi Umum	Memperkuat Stabilitas Polihukhankam Dan Transformasi Pelayanan Publik		Internal Satpol PP	12 bulan	27.300.000	SATUAN POLISI PAMONG PRAJA
1 05 01 2.06 08	Fasilitas Kunjungan Tamu	Jumlah persediaan fasilitas kunjungan tamu yang dibutuhkan				12 bulan	12 bulan	20.000.000	20.000.000	Kab. Bandung, Semua Kecamatan Semua Kelurahan	PENDAPATAN ASLI DAERAH (PAD)	Memperkuat Stabilitas Polihukhankam Dan Transformasi Pelayanan Publik		Internal Satpol PP	12 bulan	20.000.000	SATUAN POLISI PAMONG PRAJA
1 05 01 2.06 09	Penyelenggaraan Rapat Koordinasi dan Konsultasi SKPD	Jumlah yang mengikuti rapat koordinasi dan konsultasi SKPD				12 bulan	12 bulan	805.000.000	129.361.000	Kab. Bandung, Semua Kecamatan Semua Kelurahan	PENDAPATAN ASLI DAERAH (PAD)	Memperkuat Stabilitas Polihukhankam Dan Transformasi Pelayanan Publik		Internal Satpol PP	12 bulan	800.000.000	SATUAN POLISI PAMONG PRAJA
1 05 01 2.07	Pengadaan Barang Milik Daerah Penunjang Urusan Pemerintah Daerah	Tersedianya Barang Milik Daerah Penunjang Urusan Satpol PP	persen		persen	12 Bulan	12 Bulan	1.668.465.796	1.437.884.796						100 persen	485.500.000	
1 05 01 2.07 01	Pengadaan Kendaraan Perorangan Dinas atau Kendaraan Dinas Jabatan	Jumlah pengadaan kendaraan dinas atau kendaraan dinas jabatan				2 unit	2 unit	0	0	Kab. Bandung, Kecamatan Semua Kelurahan	PENDAPATAN ASLI DAERAH (PAD)	Pemantapan stabilitas keamanan dan keterlibatan masyarakat		Internal Satpol PP	2 unit	10.000.000	SATUAN POLISI PAMONG PRAJA
1 05 01 2.07 02	Pengadaan Kendaraan Dinas Operasional atau Lapangan	Jumlah kendaraan yang dibeli				5 unit	5 unit	0	0		Dana Transfer Umum-Dana Alokasi Umum	Peningkatan pelayanan sarana dan prasarana dasar wilayah		Internal Satpol PP	5 unit	10.500.000	SATUAN POLISI PAMONG PRAJA
1 05 01 2.07 05	Pengadaan Mebel	Jumlah Pengadaan Mebel				1 tahun	1 tahun	490.000.000	415.839.000	Kab. Bandung, Semua Kecamatan Semua Kelurahan	PENDAPATAN ASLI DAERAH (PAD)			Internal Satpol PP	1 tahun	435.000.000	SATUAN POLISI PAMONG PRAJA
1 05 01 2.07 06	Pengadaan Peralatan dan Mesin Lainnya	Jumlah Pengadaan peralatan dan mesin lainnya				1 tahun	1 tahun	402.441.600	402.441.600	Kab. Bandung, Semua Kecamatan Semua Kelurahan	PENDAPATAN ASLI DAERAH (PAD)			Internal Satpol PP	1 tahun	10.000.000	SATUAN POLISI PAMONG PRAJA
1 05 01 2.07 10	Pengadaan Sarana dan Prasarana Gedung Kantor atau Bangunan Lainnya	Jumlah pengadaan sarana dan prasarana dan gedung kantor atau bangunan lainnya				12 bulan	12 bulan	400.000.000	400.000.000	Kab. Bandung, Semua Kecamatan Semua Kelurahan	PENDAPATAN ASLI DAERAH (PAD)			Internal Satpol PP	12 bulan	10.000.000	SATUAN POLISI PAMONG PRAJA
1 05 01 2.07 11	Pengadaan Sarana dan Prasarana Pendukung Gedung Kantor atau Bangunan Lainnya	Jumlah pengadaan sarana dan prasarana pendukung gedung kantor atau bangunan lainnya				12 bulan	12 bulan	376.024.196	219.604.196	Kab. Bandung, Semua Kecamatan Semua Kelurahan	PENDAPATAN ASLI DAERAH (PAD)			Internal Satpol PP	12 bulan	10.000.000	SATUAN POLISI PAMONG PRAJA
1 05 01 2.08	Penyediaan Jasa Penunjang Urusan Pemerintahan Daerah	Persentase Penyediaan Jasa Penunjang Urusan Pemerintahan Daerah	persen		persen	persen	100 persen	9.948.205.600	13.244.977.600						100 persen	13.270.577.500	
1 05 01 2.08 02	Penyediaan Jasa Komunikasi, Sumber Daya Air dan Listrik	Jumlah bulan pembayaran jasa layanan komunikasi, air dan listrik				12 bulan	12 bulan	60.120.000	60.120.000		Dana Transfer Umum-Dana Alokasi Umum			Internal Satpol PP	12 bulan	42.000.000	SATUAN POLISI PAMONG PRAJA
1 05 01 2.08 03	Penyediaan Jasa Peralatan dan Perlengkapan Kantor	Jumlah jenis peralatan dan perlengkapan kantor yang dibeli				12 bulan	12 bulan	158.977.600	158.977.600	Kab. Bandung, Semua Kecamatan Semua Kelurahan	PENDAPATAN ASLI DAERAH (PAD)			Internal Satpol PP	12 bulan	117.977.500	SATUAN POLISI PAMONG PRAJA

Penetapan Perubahan Kedua Rencana Kerja Pemerintah Daerah (RKPD)
Kabupaten Bandung
Tahun 2021

Kode	Urusan/Bidang Urusan/ Program/ Kegiatan/ Sub	Indikator Program/ Kegiatan/ Sub Kegiatan	Target Akhir Periode	Realisasi Capaian RKPD Tahun	Prakiraan Capaian Target RKPD	Capaian Kinerja dan Kerangka Pendanaan						Kelompok Sasaran	Prakiraan Maju Rencana Tahun 2022		Perangkat Daerah Penanggung Jawab		
						Target 2021		Pagu Indikatif		Lokasi	Sumber Dana		Prioritas			Target	Pagu Indikatif
						Sebelum	Sesudah	Sebelum	Sesudah				Nasional	Daerah			
1 05 01 2.08 04	Penyediaan Jasa Pelayanan Umum Kantor	Jumlah penyediaan jasa pelayanan umum kantor				12 bulan	12 bulan	9.729.108.000	13.025.880.000	Kab. Bandung, Semua Kecamatan Semua Kelurahan	PENDAPATAN ASLI DAERAH (PAD)			Internal Satpol PP	12 bulan	13.110.600.000	SATUAN POLISI PAMONG PRAJA
1 05 01 2.09	Pemeliharaan Barang Miik Daerah Penunjang Urusan Pemerintahan Daerah	Terpeliharanya Barang Miik Daerah	persen		persen	12 Bulan	12 Bulan	717.632.000	770.368.260					Internal Satpol PP	100 persen	482.500.000	
1 05 01 2.09 01	Penyediaan Jasa Pemeliharaan, Biaya Pemeliharaan dan Pajak Kendaraan Perorangan Dinas atau Kendaraan Dinas Jabatan	Jumlah pemeliharaan kendaraan dan pajak kendaraan dinas perorangan atau kendaraan dinas jabatan				12 bulan	12 bulan	98.632.000	98.632.000	Kab. Bandung, Semua Kecamatan Semua Kelurahan	PENDAPATAN ASLI DAERAH (PAD)			Internal Satpol PP	12 bulan	175.000.000	SATUAN POLISI PAMONG PRAJA
1 05 01 2.09 02	Penyediaan Jasa Pemeliharaan, Biaya Pemeliharaan, Pajak, dan Perizinan Kendaraan Dinas Operasional atau Lapangan	Jumlah pemeliharaan kendaraan dan pajak kendaraan dinas operasional atau lapangan				12 bulan	12 bulan	215.000.000	267.736.260	Kab. Bandung, Semua Kecamatan Semua Kelurahan	PENDAPATAN ASLI DAERAH (PAD)			Internal Satpol PP	12 bulan	225.000.000	SATUAN POLISI PAMONG PRAJA
1 05 01 2.09 05	Pemeliharaan Mebel	Jumlah mebel yang dipelihara				12 bulan	12 bulan	0	0	Kab. Bandung, Semua Kecamatan Semua Kelurahan	PENDAPATAN ASLI DAERAH (PAD)	Pemantapan stabilitas keamanan dan ketertiban masyarakat		Internal Satpol PP	12 bulan	10.000.000	SATUAN POLISI PAMONG PRAJA
1 05 01 2.09 06	Pemeliharaan Peralatan dan Mesin Lainnya	Jumlah peralatan dan mesin yang dipelihara				12 bulan	12 bulan	10.000.000	10.000.000	Kab. Bandung, Semua Kecamatan Semua Kelurahan	PENDAPATAN ASLI DAERAH (PAD)			Internal Satpol PP	12 bulan	10.000.000	SATUAN POLISI PAMONG PRAJA
1 05 01 2.09 09	Pemeliharaan/Rehabilitasi Gedung Kantor dan Bangunan Lainnya	Jumlah pemeliharaan/rehabilitasi gedung kantor				1 tahun	1 tahun	379.000.000	379.000.000	Kab. Bandung, Semua Kecamatan Semua Kelurahan	PENDAPATAN ASLI DAERAH (PAD)			Internal Satpol PP	1 tahun	0	SATUAN POLISI PAMONG PRAJA
1 05 01 2.09 10	Pemeliharaan/Rehabilitasi Sarana dan Prasarana Gedung Kantor atau Bangunan Lainnya	Jumlah gedung kantor yang dipelihara				1 gedung	1 gedung	15.000.000	15.000.000		Dana Transfer Umum-Dana Alokasi Umum			Internal Satpol PP	1 gedung	52.500.000	SATUAN POLISI PAMONG PRAJA
1 05 01 2.09 11	Pemeliharaan/Rehabilitasi Sarana dan Prasarana Pendukung Gedung Kantor atau Bangunan Lainnya	Jumlah sarana dan prasarana pendukung gedung kantor yang dipelihara				12 bulan	12 bulan	0	0	Kab. Bandung, Semua Kecamatan Semua Kelurahan	PENDAPATAN ASLI DAERAH (PAD)	Pemantapan stabilitas keamanan dan ketertiban masyarakat		Internal Satpol PP	12 bulan	10.000.000	SATUAN POLISI PAMONG PRAJA
1 05 01 2.13	Penataan Organisasi	Persentase Penataan Organisasi	persen		persen	100 persen	100 persen	30.000.000	30.000.000					Internal Satpol PP	100 persen	20.045.940	
1 05 01 2.13 01	Pengelolaan Kelembagaan dan Analisis Jabatan	Jumlah dokumen kelembagaan dan analisis jabatan				2 dokumen	2 dokumen	30.000.000	30.000.000	Kab. Bandung, Semua Kecamatan Semua Kelurahan	PENDAPATAN ASLI DAERAH (PAD)			Internal Satpol PP	2 dokumen	20.045.940	SATUAN POLISI PAMONG PRAJA
1 05 02	PROGRAM PENINGKATAN KETENTERAMAN DAN KETERTIBAN UMUM	Persentase penegakan Perda	persen		persen	100 persen	100 persen	23.118.407.216	24.064.744.950					Internal Satpol PP	100 persen	16.373.438.871	

Penetapan Perubahan Kedua Rencana Kerja Pemerintah Daerah (RKPD)
Kabupaten Bandung
Tahun 2021

Kode	Urusan/Bidang Urusan/ Program/ Kegiatan/ Sub	Indikator Program/ Kegiatan/ Sub Kegiatan	Target Akhir Periode	Realisasi Capaian RKPD Tahun	Prakiraan Capaian Target RKPD	Capaian Kinerja dan Kerangka Pendanaan						Kelompok Sasaran	Prakiraan Maju Rencana Tahun 2022		Perangkat Daerah Penanggung Jawab		
						Target 2021		Pagu Indikatif		Lokasi	Sumber Dana		Prioritas			Target	Pagu Indikatif
						Sebelum	Sesudah	Sebelum	Sesudah				Nasional	Daerah			
1 05 02 2.01	Penanganan Gangguan Ketenteraman dan Ketertiban Umum dalam 1 (satu) Daerah Kabupaten/Kota	Terselesainya gangguan ketenteraman dan ketertiban umum yang tertangani	persen		persen	12 bulan	12 bulan	22.078.407.216	23.038.744.950				100 persen	16.021.524.982			
1 05 02 2.01 01	Pencegahan Gangguan Ketenteraman dan Ketertiban Umum melalui Deteksi Dini dan Cegah Dini, Pembinaan dan Penyuluhan, Pelaksanaan Patroli, Pengamanan, dan Pengawasan	- Jumlah Pencegahan Gangguan Ketenteraman dan Ketertiban Umum Melalui Deteksi Dini dan Cegah Dini, Pembinaan dan Penyuluhan, Pelaksanaan Patroli, Pengamanan, dan Pengawasan				0 - 12 bulan	0 - 12 bulan	6.179.150.000	4.837.172.100		PENDAPATAN ASLI DAERAH (PAD)		Masyarakat, Anggota Satpol PP dan Linmas	0 - 12 bulan	2.564.205.000	SATUAN POLISI PAMONG PRAJA	
1 05 02 2.01 02	Penindakan atas Gangguan Ketenteraman dan Ketertiban Umum Berdasarkan Perda dan Perkada melalui Penertiban dan Penanganan Unjuk Rasa dan Kerusuhan Massa	Jumlah Penindakan atas gangguan ketenteraman dan ketertiban umum berdasarkan perda dan Perkada melalui Penertiban dan Penanganan Unjuk Rasa dan Kerusuhan Masa				12 bulan	12 bulan	400.000.000	200.000.000		PENDAPATAN ASLI DAERAH (PAD)		Masyarakat, Anggota Satpol PP dan Linmas	12 bulan	210.000.000	SATUAN POLISI PAMONG PRAJA	
1 05 02 2.01 03	Koordinasi Penyelenggaraan Ketenteraman dan Ketertiban Umum serta Perlindungan Masyarakat Tingkat Kabupaten/Kota	Jumlah Koordinasi Penyelenggaraan Ketenteraman dan Ketertiban Umum dan Perlindungan Masyarakat Tingkat Kabupaten Bandung				12 bulan	12 bulan	270.207.000	251.452.000		PENDAPATAN ASLI DAERAH (PAD)		Masyarakat, Anggota Satpol PP dan Linmas	12 bulan	105.000.000	SATUAN POLISI PAMONG PRAJA	
1 05 02 2.01 04	Pemberdayaan Perlindungan Masyarakat dalam rangka Ketenteraman dan Ketertiban Umum	- Jumlah Pemberdayaan Anggota Satuan Perlindungan Masyarakat yang dalam rangka ketenteraman dan ketertiban umum				5755 orang	5755 orang	9.903.314.216	11.667.843.170		PENDAPATAN ASLI DAERAH (PAD)		Masyarakat, Anggota Satpol PP dan Linmas	5755 orang	75.075.000	SATUAN POLISI PAMONG PRAJA	
1 05 02 2.01 05	Peningkatan Kapasitas SDM Satuan Polisi Pamongpraja dan Satuan Perlindungan Masyarakat termasuk dalam Pelaksanaan Tugas yang Bermuansa Hak Asasi Manusia	Jumlah pelatihan, sosialisasi dalam rangka peningkatan kapasitas SDM Satuan Polisi Pamong Praja dan Satuan Perlindungan Masyarakat termasuk dalam pelaksanaan Tugas yang bermuansa Hak Asasi Manusia				12 bulan	12 bulan	850.000.000	849.371.680		PENDAPATAN ASLI DAERAH (PAD)		Masyarakat, Anggota Satpol PP dan Linmas	12 bulan	7.329.525.000	SATUAN POLISI PAMONG PRAJA	
1 05 02 2.01 07	Kerjasama antar Lembaga dan Kemitraan dalam Teknik Pencegahan dan Penanganan Gangguan Ketenteraman dan Ketertiban Umum	Jumlah Kegiatan Kerjasama antar lembaga dan Kemitraan dalam teknik Pencegahan dan Penanganan Gangguan Ketenteraman dan Ketertiban Umum				12 bulan	12 bulan	4.123.000.000	4.797.100.000				Masyarakat, Anggota Satpol PP dan Linmas	12 bulan	5.487.719.982	SATUAN POLISI PAMONG PRAJA	
1 05 02 2.01 09	Penyusunan SOP Ketertiban Umum dan Ketenteraman Masyarakat	Jumlah dokumen sop ketertiban umum dan ketenteraman masyarakat yang harus diselesaikan secara tepat waktu				12 bulan	12 bulan	250.000.000	250.000.000	Kab. Bandung, Semua Kecamatan Semua Kelurahan	PENDAPATAN ASLI DAERAH (PAD)		Masyarakat, Anggota Satpol PP dan Linmas	12 bulan	50.000.000	SATUAN POLISI PAMONG PRAJA	

Penetapan Perubahan Kedua Rencana Kerja Pemerintah Daerah (RKPD)
Kabupaten Bandung
Tahun 2021

Kode	Urusan/Bidang Urusan/ Program/ Kegiatan/ Sub	Indikator Program/ Kegiatan/ Sub Kegiatan	Target Akhir Periode	Realisasi Capaian RKPD Tahun	Prakiraan Capaian Target RKPD	Capaian Kinerja dan Kerangka Pendanaan						Kelompok Sasaran	Prakiraan Maju Rencana Tahun 2022		Perangkat Daerah Penanggung Jawab		
						Target 2021		Pagu Indikatif		Lokasi	Sumber Dana		Prioritas			Target	Pagu Indikatif
						Sebelum	Sesudah	Sebelum	Sesudah				Nasional	Daerah			
1 05 02 2.01 10	Penyediaan Layanan dalam rangka Dampak Penegakan Peraturan Daerah dan Perkada	Jumlah Penyediaan Layanan dalam rangka dampak penegakan Perda dan Perkada				12 bulan	12 bulan	102.736.000	185.806.000	Kab. Bandung, Semua Kecamatan Semua Kelurahan	PENDAPATAN ASLI DAERAH (PAD)			Masyarakat, Anggota Satpol PP dan Linmas	12 bulan	200.000.000	SATUAN POLISI PAMONG PRAJA
1 05 02 2.02	Penegakan Peraturan Daerah Kabupaten/Kota dan Peraturan Bupati/Wali Kota	Jumlah Penegakan Perda dan Perkada yang terselesaikan	persen		persen	12 Bulan	12 Bulan	950.000.000	936.000.000						100 persen	257.413.889	
1 05 02 2.02 01	Sosialisasi Penegakan Peraturan Daerah dan Peraturan Bupati/Wali Kota	Jumlah Sosialisasi Penegakan Peraturan Daerah dan Peraturan Kepala Daerah				12 bulan	12 bulan	200.000.000	133.533.300		PENDAPATAN ASLI DAERAH (PAD)	Memperkuat Stabilitas Polhukhankam Dan Transformasi Pelayanan Publik		Anggota Satpol PP dan Masyarakat	12 bulan	118.125.000	SATUAN POLISI PAMONG PRAJA
1 05 02 2.02 02	Pengawasan atas Kepatuhan terhadap Pelaksanaan Peraturan Daerah dan Peraturan Bupati/Wali Kota	Jumlah Pengawasan atas kepatuhan terhadap Pelaksanaan Peraturan Daerah dan Peraturan Kepala Daerah				12 bulan	12 bulan	300.000.000	350.000.000		PENDAPATAN ASLI DAERAH (PAD)	Memperkuat Stabilitas Polhukhankam Dan Transformasi Pelayanan Publik		Anggota Satpol PP dan Masyarakat	12 bulan	52.500.000	SATUAN POLISI PAMONG PRAJA
1 05 02 2.02 03	Penanganan atas Pelanggaran Peraturan Daerah dan Peraturan Bupati/Wali Kota	Jumlah Penanganan atas Pelanggaran Peraturan Daerah dan Kepala Daerah				12 bulan	12 bulan	450.000.000	452.466.700		PENDAPATAN ASLI DAERAH (PAD)	Memperkuat Stabilitas Polhukhankam Dan Transformasi Pelayanan Publik		Anggota Satpol PP dan Masyarakat	12 bulan	86.788.889	SATUAN POLISI PAMONG PRAJA
1 05 02 2.03	Pembinaan Penyidik Pegawai Negeri Sipil (PPNS) Kabupaten/Kota	Jumlah PPNS yang Mengikuti Pengembangan Kapasitas dan Karier PPNS	Persen		Persen	12 Bulan	12 Bulan	90.000.000	90.000.000						100 Persen	94.500.000	
1 05 02 2.03 01	Pengembangan Kapasitas dan Karier PPNS	Jumlah PPNS yang Mengikuti Pengembangan Kapasitas dan Karier PPNS				12 bulan	12 bulan	90.000.000	90.000.000		PENDAPATAN ASLI DAERAH (PAD)	Memperkuat Stabilitas Polhukhankam Dan Transformasi Pelayanan Publik		PPNS DAN Satpol Pp	12 bulan	94.500.000	SATUAN POLISI PAMONG PRAJA
TOTAL								49.881.561.044	53.847.047.921							85.014.233.111	

Penetapan Perubahan Kedua Rencana Kerja Pemerintah Daerah (RKPD)
Kabupaten Bandung
Tahun 2021

Kode	Urusan/Bidang Urusan/ Program/ Kegiatan/ Sub	Indikator Program/ Kegiatan/ Sub Kegiatan	Target Akhir Periode	Realisasi Capaian RKPD Tahun	Prakiraan Capaian Target RKPD	Capaian Kinerja dan Kerangka Pendanaan						Kelompok Sasaran	Prakiraan Maju Rencana Tahun 2022		Perangkat Daerah Penanggung Jawab			
						Target 2021		Pagu Indikatif		Lokasi	Sumber Dana		Prioritas			Target	Pagu Indikatif	
						Sebelum	Sesudah	Sebelum	Sesudah				Nasional	Daerah				
1	05					URUSAN PEMERINTAHAN WAJIB YANG BERKAITAN DENGAN PELAYANAN DASAR												
1	05					URUSAN PEMERINTAHAN BIDANG KETENTERAMAN DAN KETERTIBAN UMUM SERTA PERLINDUNGAN MASYARAKAT								24.998.626.417	23.608.043.336		16.126.399.036	
1	05	01																
1	05	01																
1	05	01	2.01															
1	05	01	2.01	01														
1	05	01	2.01	06														
1	05	01	2.02															
1	05	01	2.02	01														
1	05	01	2.02	05														
1	05	01	2.05															
1	05	01	2.05	02														
1	05	01	2.05	07														

**Penetapan Perubahan Kedua Rencana Kerja Pemerintah Daerah (RKPD)
Kabupaten Bandung
Tahun 2021**

Kode	Urusan/ Bidang Urusan/ Program/ Kegiatan/ Sub	Indikator Program/ Kegiatan/ Sub Kegiatan	Target Akhir Periode	Realisasi Capaian RKPD Tahun	Prakiraan Capaian Target RKPD	Capaian Kinerja dan Kerangka Pendanaan						Kelompok Sasaran	Prakiraan Maju Rencana Tahun 2022		Perangkat Daerah Penanggung Jawab		
						Target 2021		Pagu Indikatif		Lokasi	Sumber Dana		Prioritas			Target	Pagu Indikatif
						Sebelum	Sesudah	Sebelum	Sesudah				Nasional	Daerah			
1 05 01 2.06	Administrasi Umum Perangkat Daerah	Terpenuhinya - Persentase ketersediaan operasional perkantoran - Persentase pemenuhan gedung kantor yang layak pakai	Persen		Persen	100 Persen	100 Persen	644.000.000	644.000.000					100 Persen	660.000.000		
1 05 01 2.06 01	Penyediaan Komponen Instalasi Listrik/Penerangan Bangunan Kantor	Jumlah jenis komponen instalasi listrik/penerangan yang dibeli				14 jenis	14 jenis	15.000.000	15.000.000	Kab. Bandung, Soreang, Semua Kelurahan	Dana Transfer Umum-Dana Alokasi Umum			Internal Perangkat Daerah	14 jenis	20.000.000	BADAN PENANGGULANGAN BENCANA DAERAH
1 05 01 2.06 02	Penyediaan Peralatan dan Perlengkapan Kantor	Jumlah jenis peralatan dan perlengkapan kantor yang dibeli				11 unit	11 unit	186.221.842	186.221.842	Kab. Bandung, Soreang, Semua Kelurahan	Dana Transfer Umum-Dana Alokasi Umum			Internal Perangkat Daerah	11 unit	195.000.000	BADAN PENANGGULANGAN BENCANA DAERAH
1 05 01 2.06 03	Penyediaan Peralatan Rumah Tangga	Jumlah jenis peralatan rumah tangga yang dibeli				15 jenis	15 jenis	24.000.000	24.000.000	Kab. Bandung, Soreang, Semua Kelurahan	Dana Transfer Umum-Dana Alokasi Umum			Internal Perangkat Daerah	15 jenis	20.000.000	BADAN PENANGGULANGAN BENCANA DAERAH
1 05 01 2.06 04	Penyediaan Bahan Logistik Kantor	Jumlah Jenis Bahan Logistik Kantor (ATK)				0 jenis	0 jenis	0	0		Dana Transfer Umum - Dana Alokasi Umum			Internal Perangkat Daerah	0 jenis	0	BADAN PENANGGULANGAN BENCANA DAERAH
1 05 01 2.06 05	Penyediaan Barang Cetak dan Penggandaan	Jumlah satuan barang yang dicetak dan digandakan				6 jenis	6 jenis	23.778.158	23.778.158	Kab. Bandung, Soreang, Semua Kelurahan	Dana Transfer Umum-Dana Alokasi Umum			Internal Perangkat Daerah	6 jenis	20.000.000	BADAN PENANGGULANGAN BENCANA DAERAH
1 05 01 2.06 06	Penyediaan Bahan Bacaan dan Peraturan Perundang-undangan	jumlah Penyediaan Bahan Bacaan				4 jenis	4 jenis	20.000.000	20.000.000	Kab. Bandung, Soreang, Semua Kelurahan	Dana Transfer Umum-Dana Alokasi Umum			Internal Perangkat Daerah	4 jenis	20.000.000	BADAN PENANGGULANGAN BENCANA DAERAH
1 05 01 2.06 08	Fasilitas Kunjungan Tamu	jumlah Penyediaan Makan Minum dalam Fasilitas Kunjungan Tamu/Rapat				925 HOK	925 HOK	25.000.000	25.000.000	Kab. Bandung, Soreang, Semua Kelurahan	Dana Transfer Umum-Dana Alokasi Umum			Internal Perangkat Daerah	925 HOK	35.000.000	BADAN PENANGGULANGAN BENCANA DAERAH
1 05 01 2.06 09	Penyelenggaraan Rapat Koordinasi dan Konsultasi SKPD	Jumlah Pegawai yang melaksanakan perjalanan dinas dalam rangka Rapat Koordinasi dan Konsultasi SKPD Jumlah Peserta yang mengikuti Rapat Koordinasi Penanggulangan Bencana				425 HOK 0 Orang	425 HOK 0 Orang	350.000.000	350.000.000	Kab. Bandung, Soreang, Semua Kelurahan	Dana Transfer Umum-Dana Alokasi Umum			Internal Perangkat Daerah	425 HOK 0 Orang	350.000.000	BADAN PENANGGULANGAN BENCANA DAERAH
1 05 01 2.07	Pengadaan Barang Milik Daerah Penunjang Urusan Pemerintah Daerah	Tersedianya Persentase ketersediaan Barang Milik Daerah	Persen		Persen	100 Persen	100 Persen	520.000.000	0					100 Persen	1.000		
1 05 01 2.07 01	Pengadaan Kendaraan Perorangan Dinas atau Kendaraan Dinas Jabatan	Jumlah Kendaraan Perorangan Dinas atau kendaraan dinas jabatan yang dibeli				1 unit	0 unit	520.000.000	0	Kab. Bandung, Semua Kecamatan	PENDAPATAN ASLI DAERAH (PAD)			Internal Perangkat Daerah	0 unit	0	BADAN PENANGGULANGAN BENCANA DAERAH
1 05 01 2.07 05	Pengadaan Mebel	Jumlah mebel yang dibeli				0 Jenis	0 Jenis	0	0	Kab. Bandung, Semua Kecamatan	PENDAPATAN ASLI DAERAH (PAD)			Internal Perangkat Daerah	0 Jenis	1.000	BADAN PENANGGULANGAN BENCANA DAERAH
1 05 01 2.07 10	Pengadaan Sarana dan Prasarana Gedung Kantor atau Bangunan Lainnya	Jumlah jenis sarana dan prasarana gedung kantor atau bangunan lainnya yang dibeli				0 Jenis	0 Jenis	0	0	Kab. Bandung, Semua Kecamatan	PENDAPATAN ASLI DAERAH (PAD)			Internal Perangkat Daerah	0 Jenis	0	BADAN PENANGGULANGAN BENCANA DAERAH

**Penetapan Perubahan Kedua Rencana Kerja Pemerintah Daerah (RKPD)
Kabupaten Bandung
Tahun 2021**

Kode	Urusan/Bidang Urusan/Program/ Kegiatan/ Sub	Indikator Program/ Kegiatan/ Sub Kegiatan	Target Akhir Periode	Realisasi Capaian RKPD Tahun	Prakiraan Capaian Target RKPD	Capaian Kinerja dan Kerangka Pendanaan						Kelompok Sasaran	Prakiraan Maju Rencana Tahun 2022		Perangkat Daerah Penanggung Jawab		
						Target 2021		Pagu Indikatif		Lokasi	Sumber Dana		Prioritas			Target	Pagu Indikatif
						Sebelum	Sesudah	Sebelum	Sesudah				Nasional	Daerah			
1 05 01 2.08	Penyediaan Jasa Penunjang Urusan Pemerintahan Daerah	Terpenuhinya Persentase Ketersediaannya Jasa Penunjang Perangkat Daerah	Persen		Persen	100 Persen	100 Persen	2.013.668.000	2.186.330.000					100 Persen	2.086.502.956		
1 05 01 2.08 01	Penyediaan Jasa Surat Menyurat	Jumlah penerimaan surat masuk dan pembuatan surat keluar				3500 buah	3500 buah	7.500.000	7.500.000	Kab. Bandung, Soreang, Semua Kelurahan	Dana Transfer Umum-Dana Alokasi Umum	Memperkuat Infrastruktur Untuk Mendukung Pengembangan Ekonomi Dan Pelayanan Dasar		Internal Perangkat Daerah	3500 buah	10.000.000	BADAN PENANGGULANGAN BENCANA DAERAH
1 05 01 2.08 02	Penyediaan Jasa Komunikasi, Sumber Daya Air dan Listrik	Jumlah bulan pembayaran jasa layanan komunikasi, air dan listrik				12 bulan	12 bulan	112.500.000	112.500.000	Kab. Bandung, Soreang, Semua Kelurahan	Dana Transfer Umum-Dana Alokasi Umum	Memperkuat Infrastruktur Untuk Mendukung Pengembangan Ekonomi Dan Pelayanan Dasar		Internal Perangkat Daerah	12 bulan	112.500.000	BADAN PENANGGULANGAN BENCANA DAERAH
1 05 01 2.08 04	Penyediaan Jasa Pelayanan Umum Kantor	Jumlah Penyediaan BPJS NON PNS Jumlah Penyediaan Jasa Kebersihan Jumlah Penyediaan Jasa Tenaga Pengaman Jumlah Penyediaan Tenaga NON PNS				318 OB 48 OB 48 OB 660 OB	636 OB 48 OB 48 OB 715 OB	1.893.668.000	2.066.330.000	Kab. Bandung, Soreang, Semua Kelurahan	PENDAPATAN ASLI DAERAH (PAD) Dana Transfer Umum - Dana Alokasi Umum	Memperkuat Infrastruktur Untuk Mendukung Pengembangan Ekonomi Dan Pelayanan Dasar		Internal Perangkat Daerah	636 OB 48 OB 48 OB 715 OB	1.964.002.956	BADAN PENANGGULANGAN BENCANA DAERAH
1 05 01 2.09	Pemeliharaan Barang Milik Daerah Penunjang Urusan Pemerintahan Daerah	Terpenuhinya Persentase Barang Milik Daerah yang terpelihara	Persen		Persen	100 Persen	100 Persen	711.748.883	711.748.883					100 Persen	440.000.000		
1 05 01 2.09 01	Penyediaan Jasa Pemeliharaan, Biaya Pemeliharaan dan Pajak Kendaraan Perorangan Dinas atau Kendaraan Dinas Jabatan	Jumlah Kendaraan Dinas Jabatan yang terpelihara				245 kali	245 kali	96.821.850	96.821.850	Kab. Bandung, Semua Kecamatan Semua Kelurahan	Dana Transfer Umum-Dana Alokasi Umum			Internal Perangkat Daerah	245 kali	100.000.000	BADAN PENANGGULANGAN BENCANA DAERAH
1 05 01 2.09 02	Penyediaan Jasa Pemeliharaan, Biaya Pemeliharaan, Pajak, dan Perizinan Kendaraan Dinas Operasional atau Lapangan	Jumlah kendaraan operasional yang terpelihara				105 Kali	105 Kali	64.927.033	64.927.033	Kab. Bandung, Soreang, Semua Kelurahan	PENDAPATAN ASLI DAERAH (PAD)			Internal Perangkat Daerah	105 Kali	70.000.000	BADAN PENANGGULANGAN BENCANA DAERAH
1 05 01 2.09 06	Pemeliharaan Peralatan dan Mesin Lainnya	Jumlah jenis Peralatan dan Mesin Lainnya yang dipelihara				12 kali	12 kali	15.000.000	15.000.000	Kab. Bandung, Soreang, Semua Kelurahan	Dana Transfer Umum-Dana Alokasi Umum			Internal Perangkat Daerah	12 kali	20.000.000	BADAN PENANGGULANGAN BENCANA DAERAH
1 05 01 2.09 07	Pemeliharaan Aset Tetap Lainnya	Jumlah Jenis Aset Tetap Lainnya yang dipelihara				38 kali	38 kali	35.000.000	35.000.000	Kab. Bandung, Soreang, Semua Kelurahan				Internal Perangkat Daerah	38 kali	50.000.000	BADAN PENANGGULANGAN BENCANA DAERAH
1 05 01 2.09 09	Pemeliharaan/Rehabilitasi Gedung Kantor dan Bangunan Lainnya	Jumlah gedung kantor yang dipelihara/direhab				1 paket	1 paket	500.000.000	500.000.000	Kab. Bandung, Soreang, Semua Kelurahan	Dana Transfer Umum - Dana Alokasi Umum			Internal Perangkat Daerah	1 paket	200.000.000	BADAN PENANGGULANGAN BENCANA DAERAH
1 05 03	PROGRAM PENANGGULANGAN BENCANA	Persentase Penanganan Penanggulangan Bencana	%		%	100 %	100 %	14.150.876.795	12.832.981.714					100 %	5.600.228.000		
1 05 03 2.01	Pelayanan Informasi Rawan Bencana Kabupaten/Kota	Jumlah Warga Negara yang memperoleh layanan informasi rawan bencana	Orang		Orang	72000 Orang	72000 Orang	627.000.000	627.000.000					72000 Orang	800.000.000		
1 05 03 2.01 01	Penyusunan Kajian Risiko Bencana Kabupaten/Kota	Persentase penyelesaian dokumen sampai dengan dinyatakan sah/legal				100 %	100 %	231.000.000	231.000.000	Kab. Bandung, Semua Kecamatan Semua Kelurahan	PENDAPATAN ASLI DAERAH (PAD)	Membangun Lingkungan Hidup, Meningkatkan Ketahanan Bencana Dan Perubahan Iklim		Masyarakat yang mendapatkan Pelayanan	100 %	700.000.000	BADAN PENANGGULANGAN BENCANA DAERAH

**Penetapan Perubahan Kedua Rencana Kerja Pemerintah Daerah (RKPD)
Kabupaten Bandung
Tahun 2021**

Kode	Urusan/Bidang Urusan/ Program/ Kegiatan/ Sub	Indikator Program/ Kegiatan/ Sub Kegiatan	Target Akhir Periode	Realisasi Capaian RKPD Tahun	Prakiraan Capaian Target RKPD	Capaian Kinerja dan Kerangka Pendanaan				Lokasi	Sumber Dana	Prioritas		Kelompok Sasaran	Prakiraan Maju Rencana Tahun 2022		Perangkat Daerah Penanggung Jawab
						Target 2021		Pagu Indikatif				Nasional	Daerah		Target	Pagu Indikatif	
						Sebelum	Sesudah	Sebelum	Sesudah								
1 05 03 2.01 02	Sosialisasi, Komunikasi, Informasi dan Edukasi (KIE) Rawan Bencana Kabupaten/Kota (Per Jenis Bencana)	Persentase jumlah penduduk di kawasan rawan bencana yang memperoleh informasi rawan bencana sesuai jenis ancaman bencana				100 %	100 %	396.000.000	396.000.000	Kab. Bandung, Semua Kecamatan Semua Kelurahan	PENDAPATAN ASLI DAERAH (PAD)	Membangun Lingkungan Hidup, Meningkatkan Ketahanan Bencana Dan Perubahan Iklim		Masyarakat yang mendapatkan Pelayanan	100 %	100.000.000	BADAN PENANGGULANGAN BENCANA DAERAH
1 05 03 2.02	Pelayanan Pencegahan dan Kesiapsiagaan Terhadap Bencana	Jumlah warga negara yang memperoleh layanan Pencegahan dan Kesiapsiagaan terhadap Bencana	Orang		Orang	72000 Orang	72000 Orang	11.568.351.795	10.250.456.714					72000 Orang	3.175.228.000		
1 05 03 2.02 01	Penyusunan Rencana Penanggulangan Bencana Kabupaten/Kota	Persentase penyelesaian dokumen sampai dinyatakan sah/legal				0 %	0 %	0	0	Semua Kab/Kota, Semua Kecamatan Semua Kelurahan				Masyarakat yang mendapatkan Pelayanan	0 %	1.000	BADAN PENANGGULANGAN BENCANA DAERAH
1 05 03 2.02 02	Pelatihan Pencegahan dan Mitigasi Bencana Kabupaten/Kota	Persentase jumlah aparatur dan Warga Negara yang ikut pelatihan				100 %	100 %	555.149.789	245.559.228	Kab. Bandung, Semua Kecamatan Semua Kelurahan	PENDAPATAN ASLI DAERAH (PAD)			Masyarakat yang mendapatkan Pelayanan	100 %	300.000.000	BADAN PENANGGULANGAN BENCANA DAERAH
1 05 03 2.02 03	Pengendalian Operasi dan Penyediaan Sarana Prasarana Kesiapsiagaan Terhadap Bencana Kabupaten/Kota	Persentase jumlah Warga Negara yang mendapat layanan pusdalops penanggulangan bencana dan sarana prasarana penanggulangan bencana				100 %	100 %	876.501.795	876.501.795	Kab. Bandung, Semua Kecamatan Semua Kelurahan	PENDAPATAN ASLI DAERAH (PAD)			Masyarakat yang mendapatkan Pelayanan	100 %	400.000.000	BADAN PENANGGULANGAN BENCANA DAERAH
1 05 03 2.02 06	Penguatan Kapasitas Kawasan untuk Pencegahan dan Kesiapsiagaan	Jumlah Aparatur dan warga negara yang mengikuti kebencanaan dan gladi serta simulasi				200 orang	200 orang	363.000.000	463.000.000	Kab. Bandung, Semua Kecamatan Semua Kelurahan	PENDAPATAN ASLI DAERAH (PAD)			Masyarakat yang mendapatkan Pelayanan	200 orang	400.000.000	BADAN PENANGGULANGAN BENCANA DAERAH
1 05 03 2.02 07	Penanganan Pascabencana Kabupaten/Kota	Jumlah Masyarakat yang mendapatkan yang penanganan pasca bencana				1000 orang	1000 orang	9.010.700.211	7.902.395.693	Kab. Bandung, Semua Kecamatan Semua Kelurahan	PENDAPATAN ASLI DAERAH (PAD)			Masyarakat yang mendapatkan Pelayanan	1000 orang	1.612.227.000	BADAN PENANGGULANGAN BENCANA DAERAH
1 05 03 2.02 08	Pengembangan Kapasitas Tim Reaksi Cepat (TRC) Bencana Kabupaten/Kota	Jumlah Desa tangguh bencana Jumlah Masyarakat yang mengikuti Bimtek TRC, SAR, Sekolah Gunung dan sungai				3 desa 100 orang	3 desa 100 orang	763.000.000	763.000.000	Kab. Bandung, Semua Kecamatan Semua Kelurahan	PENDAPATAN ASLI DAERAH (PAD)			Masyarakat yang mendapatkan Pelayanan	3 desa 100 orang	463.000.000	BADAN PENANGGULANGAN BENCANA DAERAH
1 05 03 2.03	Pelayanan Penyelamatan dan Evakuasi Korban Bencana	Jumlah Warga Negara yang memperoleh layanan Penyelamatan dan Evakuasi Korban Bencana	Orang		Orang	72000 Orang	72000 Orang	1.955.525.000	1.955.525.000					72000 Orang	1.625.000.000		
1 05 03 2.03 02	Respon Cepat Darurat Bencana Kabupaten/Kota	Persentase kecepatan respon kurang dari 24 jam untuk setiap status darurat bencana (%)				100 %	100 %	330.525.000	223.635.420	Kab. Bandung, Semua Kecamatan Semua Kelurahan	PENDAPATAN ASLI DAERAH (PAD)	Membangun Lingkungan Hidup, Meningkatkan Ketahanan Bencana Dan Perubahan Iklim		Terselenggarakannya Pencegahan dan Kesiapsiagaan Terhadap Bencana	100 %	350.000.000	BADAN PENANGGULANGAN BENCANA DAERAH
1 05 03 2.03 03	Pencarian, Pertolongan dan Evakuasi Korban Bencana Kabupaten/Kota	Persentase jumlah korban berhasil dicari, ditolong dan dievakuasi terpadat kejadian bencana				100 %	100 %	350.000.000	350.000.000	Kab. Bandung, Semua Kecamatan Semua Kelurahan	PENDAPATAN ASLI DAERAH (PAD)	Membangun Lingkungan Hidup, Meningkatkan Ketahanan Bencana Dan Perubahan Iklim		Terselenggarakannya Pencegahan dan Kesiapsiagaan Terhadap Bencana	100 %	200.000.000	BADAN PENANGGULANGAN BENCANA DAERAH

Penetapan Perubahan Kedua Rencana Kerja Pemerintah Daerah (RKPD)
Kabupaten Bandung
Tahun 2021

Kode	Urusan/Bidang Urusan/Program/ Kegiatan/Sub Kegiatan/Sub	Indikator Program/ Kegiatan/Sub Kegiatan	Target Akhir Periode	Realisasi Capaian RKPD Tahun	Prakiraan Capaian Target RKPD	Capaian Kinerja dan Kerangka Pendanaan						Kelompok Sasaran	Prakiraan Maju Rencana Tahun 2022		Perangkat Daerah Penanggung Jawab				
						Target 2021		Pagu Indikatif		Lokasi	Sumber Dana		Prioritas			Target	Pagu Indikatif		
						Sebelum	Sesudah	Sebelum	Sesudah				Nasional	Daerah					
1																			
1	05																		
1	05	01																	
1	05	01	2,01																
1	05	01	2,01	01															
1	05	01	2,01	06															
1	05	01	2,01	07															
1	05	01	2,02																
1	05	01	2,02	01															
1	05	01	2,02	05															
1	05	01	2,02	08															

Penetapan Perubahan Kedua Rencana Kerja Pemerintah Daerah (RKPD)
Kabupaten Bandung
Tahun 2021

Kode	Urusan/Bidang Urusan/Program/ Kegiatan/Sub	Indikator Program/ Kegiatan/Sub Kegiatan	Target Akhir Periode	Realisasi Capaian RKPD Tahun	Prakiraan Capaian Target RKPD	Capaian Kinerja dan Kerangka Pendanaan						Kelompok Sasaran	Prakiraan Maju Rencana Tahun 2022		Perangkat Daerah Penanggung Jawab		
						Target 2021		Pagu Indikatif		Lokasi	Sumber Dana		Prioritas			Target	Pagu Indikatif
						Sebelum	Sesudah	Sebelum	Sesudah				Nasional	Daerah			
1 05 01 2.05	Administrasi Kepegawaian Perangkat Daerah	Terpenuhinya Jumlah pakaian kerja lapangan yang dibutuhkan	Paket		Paket	100 Persen	100 Persen	125.002.000	125.002.000					1 Paket	131.252.100		
1 05 01 2.05 02	Pengadaan Pakaian Dinas Beserta Atribut Kelengkapannya	Jumlah pakaian kerja lapangan yang dibutuhkan				1 Paket	1 Paket	125.002.000	125.002.000		PENDAPATAN ASLI DAERAH (PAD)				1 Paket	131.252.100	DINAS PEMADAMAN KEBAKARAN DAN PENYELAMATAN
1 05 01 2.06	Administrasi Umum Perangkat Daerah	Tepenuhinya - Persentase ketersediaan operasional perkantoran - Persentase pemenuhan gedung kantor yang layak pakai	Persen		Persen	100 Persen	100 Persen	360.000.000	360.000.000					80 Persen	283.500.000		
1 05 01 2.06 01	Penyediaan Komponen Instalasi Listrik/Penerangan Bangunan Kantor	Jumlah jenis komponen instalasi listrik/penerangan yang dibeli				20 jenis	20 jenis	30.000.000	30.000.000		PENDAPATAN ASLI DAERAH (PAD)	Meningkatkan Sumber Daya Manusia Yang Berkualitas Dan Berdaya Saing	Peningkatan pelayanan sarana dan prasarana dasar wilayah	Internal Perangkat Daerah	20 jenis	31.500.000	DINAS PEMADAMAN KEBAKARAN DAN PENYELAMATAN
1 05 01 2.06 02	Penyediaan Peralatan dan Perlengkapan Kantor	Jumlah alat tulis kantor Jumlah jenis peralatan dan perlengkapan kantor yang dibeli				1 Paket 30 Jenis	1 Paket 7 Jenis	155.000.000	155.000.000		PENDAPATAN ASLI DAERAH (PAD)	Meningkatkan Sumber Daya Manusia Yang Berkualitas Dan Berdaya Saing		Internal Perangkat Daerah	1 Paket 7 Jenis	68.250.000	DINAS PEMADAMAN KEBAKARAN DAN PENYELAMATAN
1 05 01 2.06 04	Penyediaan Bahan Logistik Kantor	jumlah orang yang mendapatkan makanan dan minuman				12 Bulan	12 Bulan	36.000.000	36.000.000		PENDAPATAN ASLI DAERAH (PAD)	Meningkatkan Sumber Daya Manusia Yang Berkualitas Dan Berdaya Saing	Peningkatan pelayanan sarana dan prasarana dasar wilayah	Internal Perangkat Daerah	12 Bulan	37.800.000	DINAS PEMADAMAN KEBAKARAN DAN PENYELAMATAN
1 05 01 2.06 05	Penyediaan Barang Cetak dan Penggandaan	Jumlah satuan barang yang dicetak dan digandakan				1 Paket	1 Paket	25.000.000	25.000.000		PENDAPATAN ASLI DAERAH (PAD)	Meningkatkan Sumber Daya Manusia Yang Berkualitas Dan Berdaya Saing	Peningkatan pelayanan sarana dan prasarana dasar wilayah	Internal Perangkat Daerah	1 Paket	26.250.000	DINAS PEMADAMAN KEBAKARAN DAN PENYELAMATAN
1 05 01 2.06 06	Penyediaan Bahan Bacaan dan Peraturan Perundang-undangan	Jumlah bahan bacaan yang dibeli				5 Jenis	5 Jenis	14.000.000	14.000.000		PENDAPATAN ASLI DAERAH (PAD)	Meningkatkan Sumber Daya Manusia Yang Berkualitas Dan Berdaya Saing	Peningkatan pelayanan sarana dan prasarana dasar wilayah	Internal Perangkat Daerah	5 Jenis	14.700.000	DINAS PEMADAMAN KEBAKARAN DAN PENYELAMATAN
1 05 01 2.06 09	Penyelenggaraan Rapat Koordinasi dan Konsultasi SKPD	Jumlah orang yang melaksanakan rapat koordinasi/konsultasi ke luar daerah				180 HOK	180 HOK	100.000.000	100.000.000		PENDAPATAN ASLI DAERAH (PAD)	Meningkatkan Sumber Daya Manusia Yang Berkualitas Dan Berdaya Saing		Internal Perangkat Daerah	180 HOK	105.000.000	DINAS PEMADAMAN KEBAKARAN DAN PENYELAMATAN
1 05 01 2.08	Penyediaan Jasa Penunjang Urusan Pemerintahan Daerah	Tepenuhinya - Persentase ketersediaan operasional perkantoran - Persentase pemenuhan gedung kantor yang layak pakai	Persen		Persen	100 Persen	100 Persen	2.971.540.000	3.259.150.000					100 Persen	3.264.725.000		
1 05 01 2.08 01	Penyediaan Jasa Surat Menyurat	Jumlah penerimaan surat masuk dan pembuatan surat keluar				12 bulan	12 bulan	1.500.000	1.500.000		PENDAPATAN ASLI DAERAH (PAD)	Meningkatkan Sumber Daya Manusia Yang Berkualitas Dan Berdaya Saing		Internal Perangkat Daerah	12 bulan	1.575.000	DINAS PEMADAMAN KEBAKARAN DAN PENYELAMATAN
1 05 01 2.08 02	Penyediaan Jasa Komunikasi, Sumber Daya Air dan Listrik	Jumlah bulan pembayaran jasa layanan komunikasi, air dan listrik				12 bulan	12 bulan	110.000.000	110.000.000		PENDAPATAN ASLI DAERAH (PAD)	Meningkatkan Sumber Daya Manusia Yang Berkualitas Dan Berdaya Saing	Peningkatan pelayanan sarana dan prasarana dasar wilayah	Internal Perangkat Daerah	12 bulan	115.500.000	DINAS PEMADAMAN KEBAKARAN DAN PENYELAMATAN
1 05 01 2.08 04	Penyediaan Jasa Pelayanan Umum Kantor	Jumlah bulan pembayaran jasa kebersihan (meliputi penyediaan alat kebersihan) Jumlah Tenaga Harian Lepas (THL)				12 bulan 90 Orang bulan	12 bulan 90 Orang bulan	2.860.040.000	3.147.650.000		PENDAPATAN ASLI DAERAH (PAD) Dana Transfer Umum-Dana Alokasi Umum	Meningkatkan Sumber Daya Manusia Yang Berkualitas Dan Berdaya Saing		Internal Perangkat Daerah	12 bulan 90 Orang bulan	3.147.650.000	DINAS PEMADAMAN KEBAKARAN DAN PENYELAMATAN
1 05 01 2.09	Pemeliharaan Barang Milik Daerah Penunjang Urusan Pemerintahan Daerah	Tepenuhinya - Persentase ketersediaan operasional perkantoran - Persentase pemenuhan gedung kantor yang layak pakai	Persen		Persen	100 Persen	100 Persen	385.000.000	385.000.000					80 Persen	404.250.000		

Penetapan Perubahan Kedua Rencana Kerja Pemerintah Daerah (RKPD)
Kabupaten Bandung
Tahun 2021

Kode	Urusan/ Bidang Urusan/ Program/ Kegiatan/ Sub	Indikator Program/ Kegiatan/ Sub Kegiatan	Target Akhir Periode	Realisasi Capaian RKPD Tahun	Prakiraan Capaian Target RKPD	Capaian Kinerja dan Kerangka Pendanaan						Kelompok Sasaran	Prakiraan Maju Rencana Tahun 2022		Perangkat Daerah Penanggung Jawab		
						Target 2021		Pagu Indikatif		Lokasi	Sumber Dana		Prioritas			Target	Pagu Indikatif
						Sebelum	Sesudah	Sebelum	Sesudah				Nasional	Daerah			
1 05 01 2.09 01	Penyediaan Jasa Pemeliharaan, Biaya Pemeliharaan dan Pajak Kendaraan Perorangan Dinas atau Kendaraan Dinas Jabatan	Jumlah kendaraan Roda 2 yang dipelihara Jumlah mobil jabatan yang dipelihara				13 unit 3 Unit	13 unit 3 Unit	150.000.000	150.000.000		PENDAPATAN ASLI DAERAH (PAD)	Meningkatkan Sumber Daya Manusia Yang Berkualitas Dan Berdaya Saing		Internal Perangkat Daerah	13 unit 3 Unit	157.500.000	DINAS PEMADAMAN KEBAKARAN DAN PENYELAMATAN
1 05 01 2.09 06	Pemeliharaan Peralatan dan Mesin Lainnya	Jumlah AC yang diperbaiki/dipelihara Jumlah peralatan kerja yang diservis/diperbaiki				8 Unit 1 Paket	8 Unit 1 Paket	35.000.000	35.000.000		PENDAPATAN ASLI DAERAH (PAD)	Meningkatkan Sumber Daya Manusia Yang Berkualitas Dan Berdaya Saing		Internal Perangkat Daerah	8 Unit 1 Paket	36.750.000	DINAS PEMADAMAN KEBAKARAN DAN PENYELAMATAN
1 05 01 2.09 10	Pemeliharaan/Rehabilitasi Sarana dan Prasarana Gedung Kantor atau Bangunan Lainnya	Jumlah gedung kantor yang dipelihara				4 Unit	4 Unit	200.000.000	200.000.000		PENDAPATAN ASLI DAERAH (PAD)	Meningkatkan Sumber Daya Manusia Yang Berkualitas Dan Berdaya Saing		Internal Perangkat Daerah	4 Unit	210.000.000	DINAS PEMADAMAN KEBAKARAN DAN PENYELAMATAN
1 05 04	PROGRAM PENCEGAHAN, PENANGGULANGAN, PENYELAMATAN, KEBAKARAN DAN PENYELAMATAN NON KEBAKARAN	Persentase capaian respon time penanggulangan kebakaran	%		%	80 %	80 %	2.945.000.000	2.877.825.000						80 %	6.412.750.000	
1 05 04 2.01	Pencegahan, Pengendalian, Pemadaman, Penyelamatan, dan Penanganan Bahan Berbahaya dan Beracun Kebakaran dalam Daerah Kabupaten/Kota	Terpenuhinya Persentase capaian respon time penanggulangan kebakaran	Prosen		Prosen	80 Prosen	80 Prosen	2.520.000.000	2.052.825.000						80 Prosen	3.679.750.000	
1 05 04 2.01 01	Pencegahan Kebakaran dalam Daerah Kabupaten/Kota	Jumlah Wilayah Manajemen kebakaran dan jumlah Pos damkar, Pmeliharaan sapras pemadam kebakaran				0 unit pos- 11 Unit	0 unit pos- 11 Unit	1.332.400.000	887.725.000		PENDAPATAN ASLI DAERAH (PAD)	Memperkuat Infrastruktur Untuk Mendukung Pengembangan Ekonomi Dan Pelayanan Dasar		Masyarakat Kabupaten Bandung	0 unit pos- 11 Unit	1.732.500.000	DINAS PEMADAMAN KEBAKARAN DAN PENYELAMATAN
1 05 04 2.01 02	Pemadaman dan Pengendalian Kebakaran dalam Daerah Kabupaten/Kota	Jumlah petugas dalam kesiapsiagaan pemadaman dan pengendalian kebakaran Porsentase tingkat waktu tanggap (Respon Time) Pemadaman kebakaran				12 Bulan 70 Prosen	12 Bulan 70 Prosen	800.000.000	800.000.000		PENDAPATAN ASLI DAERAH (PAD)	Memperkuat Infrastruktur Untuk Mendukung Pengembangan Ekonomi Dan Pelayanan Dasar		Masyarakat Kabupaten Bandung	12 Bulan 70 Prosen	840.000.000	DINAS PEMADAMAN KEBAKARAN DAN PENYELAMATAN
1 05 04 2.01 03	Penyelamatan dan Evakuasi Korban Kebakaran dan Non Kebakaran	Persentase penanganan penyelamatan dan evakuasi jiwa pada kejadian kebakaran dan non kebakaran				0 bulan	0 bulan	0	0		PENDAPATAN ASLI DAERAH (PAD)	Memperkuat Infrastruktur Untuk Mendukung Pengembangan Ekonomi Dan Pelayanan Dasar		Masyarakat Kabupaten Bandung	0 bulan	183.750.000	DINAS PEMADAMAN KEBAKARAN DAN PENYELAMATAN
1 05 04 2.01 04	Penanganan Bahan Berbahaya dan Beracun Kebakaran dalam Daerah Kabupaten/Kota	jumlah penanganan B3 (bahan berbahaya beracun)				12 bulan	12 bulan	20.000.000	20.000.000		PENDAPATAN ASLI DAERAH (PAD)	Memperkuat Infrastruktur Untuk Mendukung Pengembangan Ekonomi Dan Pelayanan Dasar		Masyarakat Kabupaten Bandung	12 bulan	73.500.000	DINAS PEMADAMAN KEBAKARAN DAN PENYELAMATAN
1 05 04 2.01 05	Standarisasi Sarana dan Prasarana Pencegahan, Penanggulangan Kebakaran dan Alat Pelindung Diri	Prosentase Jenis Sapras dan APD				80 %	80 %	0	0	Semua Kab/Kota, Semua Kecamatan Semua Kelurahan	PENDAPATAN ASLI DAERAH (PAD)	Memperkuat Infrastruktur Untuk Mendukung Pengembangan Ekonomi Dan Pelayanan Dasar	Peningkatan pelayanan sarana dan prasarana dasar wilayah	Masyarakat Kabupaten Bandung	80 %	250.000.000	DINAS PEMADAMAN KEBAKARAN DAN PENYELAMATAN

**Penetapan Perubahan Kedua Rencana Kerja Pemerintah Daerah (RKPD)
Kabupaten Bandung
Tahun 2021**

Kode	Urusan/Bidang Urusan/ Program/ Kegiatan/ Sub	Indikator Program/ Kegiatan/ Sub Kegiatan	Target Akhir Periode	Realisasi Capaian RKPD Tahun	Prakiraan Capaian Target RKPD	Capaian Kinerja dan Kerangka Pendanaan						Kelompok Sasaran	Prakiraan Maju Rencana Tahun 2022		Perangkat Daerah Penanggung Jawab		
						Target 2021		Pagu Indikatif		Lokasi	Sumber Dana		Prioritas			Target	Pagu Indikatif
						Sebelum	Sesudah	Sebelum	Sesudah				Nasional	Daerah			
1 05 04 2.01 06	Pengadaan Sarana dan Prasarana Pencegahan, Penanggulangan Kebakaran dan Alat Pelindung Diri	Prosentase Jenis Sapras dan APD				6 unit	6 unit	317.600.000	295.100.000	Semua Kab/Kota, Semua Kecamatan Semua Kelurahan	PENDAPATAN ASLI DAERAH (PAD)	Memperkuat Infrastruktur Untuk Mendukung Pengembangan Ekonomi Dan Pelayanan Dasar		Masyarakat Kabupaten Bandung	6 unit	500.000.000	DINAS PEMADAMAN KEBAKARAN DAN PENYELAMATAN
1 05 04 2.01 07	Pembinaan Aparatur Pemadam Kebakaran	Jumlah Aparatur pemadam Yang bersertifikat				5 orang	5 orang	0	0	Semua Kab/Kota, Semua Kecamatan Semua Kelurahan	PENDAPATAN ASLI DAERAH (PAD)	Memperkuat Infrastruktur Untuk Mendukung Pengembangan Ekonomi Dan Pelayanan Dasar	Peningkatan pelayanan sarana dan prasarana dasar wilayah	Masyarakat Kabupaten Bandung	5 orang	20.000.000	DINAS PEMADAMAN KEBAKARAN DAN PENYELAMATAN
1 05 04 2.01 08	Pengelolaan Sistem Komunikasi dan Informasi Kebakaran dan Penyelamatan (SKIK)	Prosentase cakupan layana Komunikasi & Infomasi kebakaran dan Penyelamatan di wil kab bandung				60 %	60 %	30.000.000	30.000.000	Semua Kab/Kota, Semua Kecamatan Semua Kelurahan	PENDAPATAN ASLI DAERAH (PAD)	Memperkuat Infrastruktur Untuk Mendukung Pengembangan Ekonomi Dan Pelayanan Dasar		Masyarakat Kabupaten Bandung	60 %	40.000.000	DINAS PEMADAMAN KEBAKARAN DAN PENYELAMATAN
1 05 04 2.01 09	Penyelenggaraan Kerjasama dan Koordinasi antar Daerah Berbatasan, antar Lembaga, dan Kemitraan dalam Pencegahan, Penanggulangan, Penyelamatan Kebakaran dan Penyelamatan Non Kebakaran	Jumlah kerjasama antar wilayah kabupaten kota Tersedianya dokumen data data B3				12 bulan 1 Dok	12 bulan 1 Dok	20.000.000	20.000.000	Semua Kab/Kota, Semua Kecamatan Semua Kelurahan	PENDAPATAN ASLI DAERAH (PAD)	Memperkuat Infrastruktur Untuk Mendukung Pengembangan Ekonomi Dan Pelayanan Dasar		Masyarakat Kabupaten Bandung	12 bulan 1 Dok	40.000.000	DINAS PEMADAMAN KEBAKARAN DAN PENYELAMATAN
1 05 04 2.02	Inspeksi Peralatan Proteksi Kebakaran	Terlaksananya inspeksi peralatan proteksi kebakaran pada gedung /bangunan fasilitas umum	Persen		Persen	100 Persen	100 Persen	115.000.000	115.000.000						100 Persen	120.750.000	
1 05 04 2.02 01	Pendataan Sarana Prasarana Proteksi Kebakaran	Jumlah data Bangunan gedung / lingkungan/Fasum yang harus memenuhi kelaikan standar teknis proteksi kebakaran				1000 unit	1000 unit	50.000.000	50.000.000		PENDAPATAN ASLI DAERAH (PAD)	Memperkuat Infrastruktur Untuk Mendukung Pengembangan Ekonomi Dan Pelayanan Dasar		Masyarakat Kabupaten Bandung	1000 unit	52.500.000	DINAS PEMADAMAN KEBAKARAN DAN PENYELAMATAN
1 05 04 2.02 02	Penilaian Sarana Prasarana Proteksi Kebakaran	Jumlah Bangunan gedung / Lingkungan/ Fasum yang memenuhi kelaikan standar teknis proteksi kebakaran				100 unit	100 unit	65.000.000	65.000.000		PENDAPATAN ASLI DAERAH (PAD)	Memperkuat Infrastruktur Untuk Mendukung Pengembangan Ekonomi Dan Pelayanan Dasar		Masyarakat Kabupaten Bandung	100 unit	68.250.000	DINAS PEMADAMAN KEBAKARAN DAN PENYELAMATAN
1 05 04 2.03	Investigasi Kejadian Kebakaran	Terpenuhinya Persentase kejadian kebakaran yang diinvestigasi	Persen		Persen	100 Persen	100 Persen	35.000.000	35.000.000						100 Persen	36.750.000	
1 05 04 2.03 01	Investigasi Kejadian Kebakaran, meliputi Penelitian dan Pengujian Penyebab Kejadian Kebakaran	Jumlah kejadian kebakaran dan peyelamatan yang perlu dilakukan investigasi dalam hal penyebab kebakaran				12 bulan	12 bulan	35.000.000	35.000.000		PENDAPATAN ASLI DAERAH (PAD)	Memperkuat Infrastruktur Untuk Mendukung Pengembangan Ekonomi Dan Pelayanan Dasar		Masyarakat Kabupaten Bandung	12 bulan	36.750.000	DINAS PEMADAMAN KEBAKARAN DAN PENYELAMATAN
1 05 04 2.04	Pemberdayaan Masyarakat dalam Pencegahan Kebakaran	Terpenuhinya SKKL pencegahan dan pengangulangan bahaya kebakaran dan jumlah masyarakat yang menjadi relawan kebakaran kepada masyarakat	Desa desa		Desa desa	30 Persen	30 Persen	100.000.000	400.000.000						10 Desa 10 desa	1.315.500.000	

Penetapan Perubahan Kedua Rencana Kerja Pemerintah Daerah (RKPD)
Kabupaten Bandung
Tahun 2021

Kode	Urusan/ Bidang Urusan/ Program/ Kegiatan/ Sub	Indikator Program/ Kegiatan/ Sub Kegiatan	Target Akhir Periode	Realisasi Capaian RKPD Tahun	Prakiraan Capaian Target RKPD	Capaian Kinerja dan Kerangka Pendanaan						Kelompok Sasaran	Prakiraan Maju Rencana Tahun 2022		Perangkat Daerah Penanggung Jawab		
						Target 2021		Pagu Indikatif		Lokasi	Sumber Dana		Prioritas			Target	Pagu Indikatif
						Sebelum	Sesudah	Sebelum	Sesudah				Nasional	Daerah			
1 05 04 2.04 01	Pemberdayaan Masyarakat dalam Pencegahan dan Penanggulangan Kebakaran melalui Sosialisasi dan Edukasi Masyarakat	Jumlah masyarakat yang mendapat sosialisasi pencegahan dan pengurangan bahaya kebakaran dan jumlah masyarakat yang menjadi relawan kebakaran				100 orang	100 orang	50.000.000	50.000.000		PENDAPATAN ASLI DAERAH (PAD)			Masyarakat Kabupaten Bandung	100 orang	105.000.000	DINAS PEMADAMAN KEBAKARAN DAN PENYELAMATAN
1 05 04 2.04 02	Pembentukan dan Pembinaan Relawan Pemadam Kebakaran	Jumlah SKKL di desa yang telah terbentuk relawan kebakaran				10 desa	10 desa	50.000.000	350.000.000	Semua Kab/Kota, Semua Kecamatan Semua Kelurahan	PENDAPATAN ASLI DAERAH (PAD)	Peningkatan pelayanan sarana dan prasarana dasar wilayah		Masyarakat Kabupaten Bandung	10 desa	960.500.000	DINAS PEMADAMAN KEBAKARAN DAN PENYELAMATAN
1 05 04 2.04 03	Dukungan Pemberdayaan Masyarakat/Relawan Pemadam Kebakaran melalui Penyediaan Sarana dan Prasarana	Jumlah dukungan sapras untuk SKKL di desa yang telah terbentuk relawan kebakaran				0 desa	0 desa	0	0	Kab. Bandung, Semua Kecamatan Semua Kelurahan	PENDAPATAN ASLI DAERAH (PAD)	Peningkatan pelayanan sarana dan prasarana dasar wilayah		Masyarakat Kabupaten Bandung	0 desa	250.000.000	DINAS PEMADAMAN KEBAKARAN DAN PENYELAMATAN
1 05 04 2.05	Penyelenggaraan Operasi Pencarian dan Pertolongan terhadap Kondisi Membahayakan Manusia	Terlaksananya penanganan penyelamatan dan evakuasi jiwa pada kejadian kebakaran dan non kebakaran	Person %		Person %	100 Person	100 Person	175.000.000	275.000.000						90 Person 99 %	1.260.000.000	
1 05 04 2.05 01	Penyelenggaraan Operasi Pencarian dan Pertolongan pada Peristiwa yang Menimpa, Membahayakan, dan/atau Mengancam Keselamatan Manusia	Jumlah Penanganan penyelamatan dan Evakuasi pada kejadian kebakaran dan Non Kebakaran				12 bulan	12 bulan	100.000.000	200.000.000	Semua Kab/Kota, Semua Kecamatan Semua Kelurahan	PENDAPATAN ASLI DAERAH (PAD)			Masyarakat Kabupaten Bandung	12 bulan	750.000.000	DINAS PEMADAMAN KEBAKARAN DAN PENYELAMATAN
1 05 04 2.05 02	Standarisasi Sarana dan Prasarana Pencarian dan Pertolongan terhadap Kondisi Membahayakan Manusia/Penyelamatan dan Evakuasi	Jumlah Sapras yang terstandarisasi untuk Pencarian dan Pertolongan terhadap kondisi membahayakan Manusia/Penyelamatan dan Evakuasi				6 Jenis	6 Jenis	20.000.000	20.000.000	Semua Kab/Kota, Semua Kecamatan Semua Kelurahan	PENDAPATAN ASLI DAERAH (PAD)			Masyarakat Kabupaten Bandung	6 Jenis	200.000.000	DINAS PEMADAMAN KEBAKARAN DAN PENYELAMATAN
1 05 04 2.05 03	Pengadaan Sarana dan Prasarana Pencarian dan Pertolongan terhadap Kondisi Membahayakan Manusia/Penyelamatan dan Evakuasi	Jumlah Sapras Pencarian dan Pertolongan terhadap kondisi membahayakan Manusia/Penyelamatan dan Evakuasi				6 Jenis	6 Jenis	35.000.000	35.000.000	Semua Kab/Kota, Semua Kecamatan Semua Kelurahan	PENDAPATAN ASLI DAERAH (PAD)			Masyarakat Kabupaten Bandung	6 Jenis	235.000.000	DINAS PEMADAMAN KEBAKARAN DAN PENYELAMATAN
1 05 04 2.05 04	Pembinaan Aparatur Pencarian dan Pertolongan terhadap Kondisi Membahayakan Manusia/Penyelamatan dan Evakuasi	Jumlah pembinaan aparatur/ Petugas Pencarian dan Pertolongan terhadap kondisi membahayakan Manusia/Penyelamatan dan Evakuasi				5 Orang	5 Orang	20.000.000	20.000.000	Semua Kab/Kota, Semua Kecamatan, Semua Kelurahan Kab. Bandung, Semua Kecamatan, Semua Kelurahan	PENDAPATAN ASLI DAERAH (PAD)			Masyarakat Kabupaten Bandung	5 Orang	75.000.000	DINAS PEMADAMAN KEBAKARAN DAN PENYELAMATAN
TOTAL								17.233.322.281	17.876.921.281							40.807.159.390	

Penetapan Perubahan Kedua Rencana Kerja Pemerintah Daerah (RKPD)
Kabupaten Bandung
Tahun 2021

Kode	Urusan/Bidang Urusan/ Program/ Kegiatan/ Sub	Indikator Program/ Kegiatan/ Sub Kegiatan	Target Akhir Periode	Realisasi Capaian RKPD Tahun	Prakiraan Capaian Target RKPD	Capaian Kinerja dan Kerangka Pendanaan						Kelompok Sasaran	Prakiraan Maju Rencana Tahun 2022		Perangkat Daerah Penanggung Jawab				
						Target 2021		Pagu Indikatif		Lokasi	Sumber Dana		Prioritas			Target	Pagu Indikatif		
						Sebelum	Sesudah	Sebelum	Sesudah				Nasional	Daerah					
1	06																		
URUSAN PEMERINTAHAN WAJIB YANG BERKAITAN DENGAN PELAYANAN DASAR																			
1	06																		
URUSAN PEMERINTAHAN BIDANG SOSIAL																			
1	06	01																	
1	06	01	2.01																
1	06	01	2.01	01															
1	06	01	2.01	02															
1	06	01	2.01	03															
1	06	01	2.01	06															
1	06	01	2.02																
1	06	01	2.02	01															
1	06	01	2.05																
1	06	01	2.05	02															
1	06	01	2.05	11															
1	06	01	2.06																
1	06	01	2.06	01															
1	06	01	2.06	02															

Penetapan Perubahan Kedua Rencana Kerja Pemerintah Daerah (RKPD)
Kabupaten Bandung
Tahun 2021

Kode	Urusan/Bidang Urusan/ Program/ Kegiatan/ Sub	Indikator Program/ Kegiatan/ Sub Kegiatan	Target Akhir Periode	Realisasi Capaian RKPD Tahun	Prakiraan Capaian Target RKPD	Capaian Kinerja dan Kerangka Pendanaan						Kelompok Sasaran	Prakiraan Maju Rencana Tahun 2022		Perangkat Daerah Penanggung Jawab		
						Target 2021		Pagu Indikatif		Lokasi	Sumber Dana		Prioritas			Target	Pagu Indikatif
						Sebelum	Sesudah	Sebelum	Sesudah				Nasional	Daerah			
1 06 01 2.06 03	Penyediaan Peralatan Rumah Tangga	Jumlah jenis peralatan rumah tangga yang dibeli				35 jenis	35 jenis	197.988.700	190.006.056		Dana Transfer Umum-Dana Alokasi Umum			Internal Perangkat Daerah	35 jenis	201.114.375	DINAS SOSIAL
1 06 01 2.06 04	Penyediaan Bahan Logistik Kantor	Jumlah logistik kantor yang diperlukan				6 Jenis	6 Jenis	58.557.800	51.530.864	Kab. Bandung, Semua Kecamatan Semua Kelurahan	PENDAPATAN ASLI DAERAH (PAD)		Peningkatan pelayanan sarana dan prasarana dasar wilayah	Internal Perangkat Daerah	6 Jenis	58.557.800	DINAS SOSIAL
1 06 01 2.06 05	Penyediaan Barang Cetak dan Pengandaan	Jumlah satuan barang yang dicetak dan digandakan				19 Jenis	19 Jenis	164.175.000	144.474.000		Dana Transfer Umum-Dana Alokasi Umum		Peningkatan pelayanan sarana dan prasarana dasar wilayah	Internal Perangkat Daerah	19 Jenis	172.383.750	DINAS SOSIAL
1 06 01 2.06 06	Penyediaan Bahan Bacaan dan Peraturan Perundang-undangan	Jumlah bahan bacaan koran, majalah, buku peraturan perundang-undangan yang dibeli				19 jenis	19 jenis	24.079.000	19.954.000					Internal Perangkat Daerah	19 jenis	25.282.950	DINAS SOSIAL
1 06 01 2.06 07	Penyediaan Bahan/Material	Jumlah bahan/ material yang dibeli				2 Jenis	2 Jenis	35.000.000	48.300.000	Kab. Bandung, Semua Kecamatan Semua Kelurahan	PENDAPATAN ASLI DAERAH (PAD)			Internal Perangkat Daerah	2 Jenis	35.000.000	DINAS SOSIAL
1 06 01 2.06 08	Fasilitas Kunjungan Tamu	Jumlah orang yang mendapatkan makanan dan minuman				1400 Orang	1400 Orang	79.875.000	79.875.000		Dana Transfer Umum-Dana Alokasi Umum			Internal Perangkat Daerah	1400 Orang	326.051.250	DINAS SOSIAL
1 06 01 2.06 09	Penyelenggaraan Rapat Koordinasi dan Konsultasi SKPD	Jumlah orang yang melaksanakan rapat koordinasi/konsultasi ke luar dan dalam daerah				65 Orang	65 Orang	273.625.000	240.790.000		Dana Transfer Umum-Dana Alokasi Umum		Peningkatan pelayanan sarana dan prasarana dasar wilayah	Internal Perangkat Daerah	65 Orang	229.845.000	DINAS SOSIAL
1 06 01 2.07	Pengadaan Barang Milik Daerah Penunjang Urusan Pemerintah Daerah	Persentase BMD /Aset dalam Kondisi Baik	%		%	100 %	100 %	660.000.000	578.540.200						100 %	165.000.000	
1 06 01 2.07 05	Pengadaan Mebel	Pengadaan Mebeleur Kursi, Lemari dan Lain- lain				14 Jenis	14 Jenis	100.000.000	319.540.200		Dana Transfer Umum-Dana Alokasi Umum			Internal Perangkat Daerah	14 Jenis	105.000.000	DINAS SOSIAL
1 06 01 2.07 10	Pengadaan Sarana dan Prasarana Gedung Kantor atau Bangunan Lainnya	Jumlah sarana dan prasarana yang dibeli				3 Paket	3 Paket	560.000.000	259.000.000	Kab. Bandung, Semua Kecamatan Semua Kelurahan	PENDAPATAN ASLI DAERAH (PAD)			Internal Perangkat Daerah	3 Paket	60.000.000	DINAS SOSIAL
1 06 01 2.08	Penyediaan Jasa Penunjang Urusan Pemerintahan Daerah	Nilai AKIP	%		%	100 %	100 %	1.128.483.800	1.212.663.800						100 %	166.637.625	
1 06 01 2.08 01	Penyediaan Jasa Surat Menyurat	Jumlah materi dan buku cek yang tersedia				2 Jenis	2 Jenis	5.472.500	5.472.500		Dana Transfer Umum-Dana Alokasi Umum	Meningkatkan Sumber Daya Manusia Yang Berkualitas Dan Berdaya Saing		Internal Perangkat Daerah	2 Jenis	5.746.125	DINAS SOSIAL
1 06 01 2.08 02	Penyediaan Jasa Komunikasi, Sumber Daya Air dan Listrik	Jumlah bulan pembayaran jasa layanan komunikasi, air dan listrik				12 bulan	12 bulan	153.230.000	177.230.000			Meningkatkan Sumber Daya Manusia Yang Berkualitas Dan Berdaya Saing		Internal Perangkat Daerah	12 bulan	160.891.500	DINAS SOSIAL
1 06 01 2.08 04	Penyediaan Jasa Pelayanan Umum Kantor	Jumlah Honorarium Pegawai Tidak Tetap Selama 1 Tahun , Jumlah bulan pembayaran jasa kebersihan (meliputi penyediaan alat kebersihan) Outsourcing kebersihan				12 Bulan	12 Bulan	969.781.300	1.029.961.300		PENDAPATAN ASLI DAERAH (PAD) Dana Transfer Umum-Dana Alokasi Umum	Meningkatkan Sumber Daya Manusia Yang Berkualitas Dan Berdaya Saing		Internal Perangkat Daerah	12 Bulan	0	DINAS SOSIAL

Penetapan Perubahan Kedua Rencana Kerja Pemerintah Daerah (RKPD)
Kabupaten Bandung
Tahun 2021

Kode	Urusan/Bidang Urusan/Program/ Kegiatan/Sub	Indikator Program/ Kegiatan/Sub Kegiatan	Target Akhir Periode	Realisasi Capaian RKPD Tahun	Prakiraan Capaian Target RKPD	Capaian Kinerja dan Kerangka Pendanaan						Kelompok Sasaran	Prakiraan Maju Rencana Tahun 2022		Perangkat Daerah Penanggung Jawab		
						Target 2021		Pagu Indikatif		Lokasi	Sumber Dana		Prioritas			Target	Pagu Indikatif
						Sebelum	Sesudah	Sebelum	Sesudah				Nasional	Daerah			
1 06 01	2.09	Pemeliharaan Barang Milik Daerah Penunjang Urusan Pemerintahan Daerah	Persentase BMD /Aset dalam Kondisi Baik	%	%	100 %	100 %	1.062.766.207	867.952.607					100 %	1.247.059.517		
1 06 01	2.09 01	Penyediaan Jasa Pemeliharaan, Biaya Pemeliharaan dan Pajak Kendaraan Perorangan Dinas atau Kendaraan Dinas Jabatan	Jumlah mobil Dinas/ Dinas Jabatan yang dipelihara			7 unit	7 unit	76.800.000	76.084.000		Dana Transfer Umum-Dana Alokasi Umum			Internal Perangkat Daerah	7 unit	218.352.750	DINAS SOSIAL
1 06 01	2.09 02	Penyediaan Jasa Pemeliharaan, Biaya Pemeliharaan, Pajak, dan Perizinan Kendaraan Dinas Operasional atau Lapangan	Jumlah Mobil dan Motor Dinas Operasional atau Lapangan yang dipelihara			22 Unit	22 Unit	131.155.000	115.416.400	Kab. Bandung, Semua Kecamatan Semua Kelurahan	PENDAPATAN ASLI DAERAH (PAD)		Peningkatan pelayanan sarana dan prasarana dasar wilayah	Internal Perangkat Daerah	22 Unit	131.155.000	DINAS SOSIAL
1 06 01	2.09 05	Pemeliharaan Mebel	Pemeliharaan Mebeleur Kursi, Lemari dan Lain- lain			12 Jenis	12 Jenis	42.800.000	37.664.000		Dana Transfer Umum-Dana Alokasi Umum		Peningkatan pelayanan sarana dan prasarana dasar wilayah	Internal Perangkat Daerah	12 Jenis	44.940.000	DINAS SOSIAL
1 06 01	2.09 06	Pemeliharaan Peralatan dan Mesin Lainnya	Jumlah jenis peralatan gedung kantor yang dipelihara			25 Unit	25 Unit	164.175.000	69.202.000		Dana Transfer Umum-Dana Alokasi Umum			Internal Perangkat Daerah	25 Unit	172.383.750	DINAS SOSIAL
1 06 01	2.09 09	Pemeliharaan/Rehabilitasi Gedung Kantor dan Bangunan Lainnya	Jumlah gedung kantor yang dipelihara			3 unit	3 unit	511.023.707	511.023.707		PENDAPATAN ASLI DAERAH (PAD)		Peningkatan pelayanan sarana dan prasarana dasar wilayah	Internal Perangkat Daerah	3 unit	536.574.892	DINAS SOSIAL
1 06 01	2.09 10	Pemeliharaan/Rehabilitasi Sarana dan Prasarana Gedung Kantor atau Bangunan Lainnya	Jumlah sarana dan prasarana gedung kantor yang dipelihara			4 Unit	4 Unit	136.812.500	58.562.500		Dana Transfer Umum-Dana Alokasi Umum		Peningkatan pelayanan sarana dan prasarana dasar wilayah	Internal Perangkat Daerah	4 Unit	143.653.125	DINAS SOSIAL
1 06 02		PROGRAM PEMBERDAYAAN SOSIAL	Porsentase PSKS yang berpartisipasi dalam penyelenggaraan kesos	%	%	41 %	41 %	7.283.895.810	6.116.284.167						41 %	11.506.732.976	
1 06 02	2.02	Pengumpulan Sumbangan dalam Daerah Kabupaten/Kota	Tercapainya Porsentase PSKS yang berpartisipasi dalam penyelenggaraan kesos	%	%	41 %	41 %	31.494.500	7.220.000						41 %	58.647.225	
1 06 02	2.02 01	Koordinasi dan Sinkronisasi Penerbitan Izin Undian Gratis Berhadiah dan Pengumpulan Uang atau Barang	Jumlah Dunia Usaha yang menyelenggarakan Kesejahteraan Sosial			10 Lembaga	10 Lembaga	31.494.500	7.220.000			Mengembangkan Wilayah Untuk Mengurangi Kesenjangan Dan Menjamin Pemerataan		Dunia Usaha yang menyelenggarakan Kesejahteraan Sosial	10 Lembaga	58.647.225	DINAS SOSIAL
1 06 02	2.03	Pengembangan Potensi Sumber Kesejahteraan Sosial Daerah Kabupaten/Kota	Persentase PSKS yang berpartisipasi dalam Penyelenggaraan Kesos	%	%	41 %	41 %	7.252.401.310	6.109.064.167						78 %	11.448.085.751	
1 06 02	2.03 01	Peningkatan Kemampuan Potensi Pekerja Sosial Masyarakat Kewenangan Kabupaten/Kota	Jumlah Pekerja Sosial Masyarakat (PSM) yang aktif			755 Orang	755 Orang	1.516.795.120	888.984.620		PENDAPATAN ASLI DAERAH (PAD)	Mengembangkan Wilayah Untuk Mengurangi Kesenjangan Dan Menjamin Pemerataan		Sumber Daya Manusia dan Lembaga Sosial	755 Orang	1.748.249.076	DINAS SOSIAL

Penetapan Perubahan Kedua Rencana Kerja Pemerintah Daerah (RKPD)
Kabupaten Bandung
Tahun 2021

Kode	Urusan/ Bidang Urusan/ Program/ Kegiatan/ Sub	Indikator Program/ Kegiatan/ Sub Kegiatan	Target Akhir Periode	Realisasi Capaian RKPD Tahun	Prakiraan Capaian Target RKPD	Capaian Kinerja dan Kerangka Pendanaan						Kelompok Sasaran	Prakiraan Maju Rencana Tahun 2022		Perangkat Daerah Penanggung Jawab		
						Target 2021		Pagu Indikatif		Lokasi	Sumber Dana		Prioritas			Target	Pagu Indikatif
						Sebelum	Sesudah	Sebelum	Sesudah				Nasional	Daerah			
1 06 02 2.03 02	Peningkatan Kemampuan Potensi Tenaga Kesejahteraan Sosial Kecamatan Kewenangan Kabupaten/Kota	Jumlah Tenaga Kesejahteraan Sosial Kecamatan (TKSK) yang memiliki kompetensi pelayanan sosial				31 Orang	31 Orang	520.138.250	330.003.500		Dana Transfer Umum-Dana Alokasi Umum	Mengembangkan Wilayah Untuk Mengurangi Kesenjangan Dan Menjamin Pemerataan		Sumber Daya Manusia dan Lembaga Sosial	31 Orang	574.243.163	DINAS SOSIAL
1 06 02 2.03 03	Peningkatan Kemampuan Potensi Sumber Kesejahteraan Sosial Keluarga Kewenangan Kabupaten/Kota	Jumlah Tenaga Pendamping Penanganan Program PMKS				571 Orang	571 Orang	3.930.607.717	3.930.607.717		Dana Transfer Umum-Dana Alokasi Umum	Mengembangkan Wilayah Untuk Mengurangi Kesenjangan Dan Menjamin Pemerataan	Peningkatan pelayanan sarana dan prasarana dasar wilayah	Sumber Daya Manusia dan Lembaga Sosial	571 Orang	7.202.689.648	DINAS SOSIAL
1 06 02 2.03 04	Peningkatan Kemampuan Potensi Sumber Kesejahteraan Sosial Kelembagaan Masyarakat Kewenangan Kabupaten/Kota	- Jumlah karang taruna percontohan - Jumlah Layanan dan Rekomendasi Yang diberikan Puskesmas				1210 Orang	1210 Orang	1.014.425.223	750.153.580		Dana Transfer Umum-Dana Alokasi Umum	Mengembangkan Wilayah Untuk Mengurangi Kesenjangan Dan Menjamin Pemerataan	Peningkatan pelayanan sarana dan prasarana dasar wilayah	Sumber Daya Manusia dan Lembaga Sosial	1210 Orang	1.555.403.864	DINAS SOSIAL
1 06 02 2.03 05	Peningkatan Kemampuan Sumber Daya Manusia dan Penguatan Lembaga Konsultasi Kesejahteraan Keluarga (LK3)	- Jumlah LKS yang terakreditasi - Jumlah Layanan dengan rekomendasi yang diberikan LK3				5 Lembaga	5 Lembaga	270.435.000	209.314.750		Dana Transfer Umum-Dana Alokasi Umum	Mengembangkan Wilayah Untuk Mengurangi Kesenjangan Dan Menjamin Pemerataan	Peningkatan pelayanan sarana dan prasarana dasar wilayah	Sumber Daya Manusia dan Lembaga Sosial	5 Lembaga	367.500.000	DINAS SOSIAL
1 06 03	PROGRAM PENANGANAN WARGA NEGARA MIGRAN KORBAN TINDAK KEKERASAN	Porsentase Warga Negara Migran Terlantar yang memiliki keberfungsian sosial	%		%	46,60 %	46,60 %	50.000.000	44.000.000						46,60 %	52.500.000	
1 06 03 2.01	Pemulangan Warga Negara Migran Korban Tindak Kekerasan dari Titik Debarkasi di Daerah Kabupaten/Kota untuk dipulangkan ke Desa/Kelurahan Asal	Persentase Warga Negara Migran Terlantar yang memiliki keberfungsian sosial	%		%	46,60 %	46,60 %	50.000.000	44.000.000						46,6 %	52.500.000	
1 06 03 2.01 01	Fasilitasi Pemulangan Warga Negara Migran Korban Tindak Kekerasan dari Titik Debarkasi di Daerah Kabupaten/Kota untuk dipulangkan ke Desa/Kelurahan Asal	Jumlah Warga Negara Migran terlantar yang mendapat fasilitasi pemulangan				10 Orang	10 Orang	50.000.000	44.000.000		Dana Transfer Umum-Dana Alokasi Umum	Mengembangkan Wilayah Untuk Mengurangi Kesenjangan Dan Menjamin Pemerataan	Peningkatan pelayanan sarana dan prasarana dasar wilayah	Warga Negara Migran Terlantar	10 Orang	52.500.000	DINAS SOSIAL
1 06 04	PROGRAM REHABILITASI SOSIAL	Porsentase PMKS yang meningkat Keberfungsian sosialnya	%		%	43 %	43 %	7.191.425.300	3.987.447.909						43 %	7.842.611.753	

Penetapan Perubahan Kedua Rencana Kerja Pemerintah Daerah (RKPD)
Kabupaten Bandung
Tahun 2021

Kode	Urusan/Bidang Urusan/ Program/ Kegiatan/ Sub	Indikator Program/ Kegiatan/ Sub Kegiatan	Target Akhir Periode	Realisasi Capaian RKPD Tahun	Prakiraan Capaian Target RKPD	Capaian Kinerja dan Kerangka Pendanaan						Kelompok Sasaran	Prakiraan Maju Rencana Tahun 2022		Perangkat Daerah Penanggung Jawab		
						Target 2021		Pagu Indikatif		Lokasi	Sumber Dana		Prioritas			Target	Pagu Indikatif
						Sebelum	Sesudah	Sebelum	Sesudah				Nasional	Daerah			
1 06 04 2.01	Rehabilitasi Sosial Dasar Penyandang Disabilitas Terlantar, Anak Terlantar, Lanjut Usia Terlantar, serta Pengemis di Luar Panti Sosial	tersalurkannya PMKS Luar Panti yang mendapatkan layanan sesuai SPM	%		%	43 %	43 %	6.453.725.900	3.397.625.270				43 %	6.950.111.753			
1 06 04 2.01 01	Penyediaan Permakanan	Jumlah Lanjut Usia Terlantar yang menerima bantuan permakanan				10 Orang	10 Orang	1.301.552.750	26.567.500		Dana Transfer Umum-Dana Alokasi Umum	Mengembangkan Wilayah Untuk Mengurangi Kesenjangan Dan Menjamin Pemerataan		Penyandang Masalah Kesejahteraan Sosial (PMKS) di Luar Panti yang mendapat Pelayanan Sosial	10 Orang	1.399.009.500	DINAS SOSIAL
1 06 04 2.01 02	Penyediaan Sandang	Jumlah Lanjut Usia Terlantar yang mendapat bantuan sandang				0 Orang	0 Orang	541.750.000	4.250.000		Dana Transfer Umum-Dana Alokasi Umum	Mengembangkan Wilayah Untuk Mengurangi Kesenjangan Dan Menjamin Pemerataan		Penyandang Masalah Kesejahteraan Sosial (PMKS) di Luar Panti yang mendapat Pelayanan Sosial	0 Orang	579.516.000	DINAS SOSIAL
1 06 04 2.01 03	Penyediaan Alat Bantu	Jumlah Penyandang Disabilitas yang menerima alat bantu				79 Orang	79 Orang	265.625.630	237.350.554		Dana Transfer Umum-Dana Alokasi Umum	Mengembangkan Wilayah Untuk Mengurangi Kesenjangan Dan Menjamin Pemerataan		Penyandang Masalah Kesejahteraan Sosial (PMKS) di Luar Panti yang mendapat Pelayanan Sosial	79 Orang	278.906.912	DINAS SOSIAL
1 06 04 2.01 04	Pemberian Pelayanan Reunifikasi Keluarga	Jumlah PMKS yang mengalami ketelantaran mendapatkan pelayanan reunifikasi keluarga				66 Orang	66 Orang	15.000.000	15.000.000		Dana Transfer Umum-Dana Alokasi Umum	Mengembangkan Wilayah Untuk Mengurangi Kesenjangan Dan Menjamin Pemerataan	Peningkatan pelayanan sarana dan prasarana dasar wilayah	Penyandang Masalah Kesejahteraan Sosial (PMKS) di Luar Panti yang mendapat Pelayanan Sosial	66 Orang	15.750.000	DINAS SOSIAL
1 06 04 2.01 05	Pemberian Bimbingan Fisik, Mental, Spiritual, dan Sosial	Jumlah PMKS (LUP,ANTAR,PDT) yang mendapat bimsos dan UEP				479 Orang	479 Orang	2.494.813.120	1.670.157.816		Dana Transfer Umum-Dana Alokasi Umum	Mengembangkan Wilayah Untuk Mengurangi Kesenjangan Dan Menjamin Pemerataan		Penyandang Masalah Kesejahteraan Sosial (PMKS) di Luar Panti yang mendapat Pelayanan Sosial	479 Orang	2.637.661.971	DINAS SOSIAL

Penetapan Perubahan Kedua Rencana Kerja Pemerintah Daerah (RKPD)
Kabupaten Bandung
Tahun 2021

Kode	Urusan/Bidang Urusan/Program/ Kegiatan/ Sub	Indikator Program/ Kegiatan/ Sub Kegiatan	Target Akhir Periode	Realisasi Capaian RKPD Tahun	Prakiraan Capaian Target RKPD	Capaian Kinerja dan Kerangka Pendanaan						Kelompok Sasaran	Prakiraan Maju Rencana Tahun 2022		Perangkat Daerah Penanggung Jawab		
						Target 2021		Pagu Indikatif		Lokasi	Sumber Dana		Prioritas			Target	Pagu Indikatif
						Sebelum	Sesudah	Sebelum	Sesudah				Nasional	Daerah			
1.06.04.2.01.06	Pemberian Bimbingan Sosial kepada Keluarga Penyandang Disabilitas Terlantar, Anak Terlantar, Lanjut Usia Terlantar, serta Gelandangan Pengemis dan Masyarakat	Jumlah Keluarga PMKS (ANTAR, ADD) yang mendapat layanan Bimsos dan UEP/Kebutuhan Dasar				354 Orang	354 Orang	1.552.160.000	1.290.900.000		Dana Transfer Umum-Dana Alokasi Umum	Mengembangkan Wilayah Untuk Mengurangi Kesenjangan Dan Menjamin Pemerataan		Penyanggah Masalah Kesejahteraan Sosial (PMKS) di Luar Panti yang mendapat Pelayanan Sosial	354 Orang	1.629.768.000	DINAS SOSIAL
1.06.04.2.01.07	Fasilitasi Pembuatan Nomor Induk Kependudukan, Akta Kelahiran, Surat Nikah, dan Kartu Identitas Anak	- Jumlah Penyandang Disabilitas yang mendapat fasilitas Administrasi Kependudukan (NIK, Akte Kelahiran, Surat Nikah dan Kartu Identitas Anak - Jumlah Petugas yang mendapat transport				100 Orang	100 Orang	34.020.000	17.020.000		Dana Transfer Umum-Dana Alokasi Umum	Mengembangkan Wilayah Untuk Mengurangi Kesenjangan Dan Menjamin Pemerataan	Peningkatan pelayanan sarana dan prasarana dasar wilayah	Penyanggah Masalah Kesejahteraan Sosial (PMKS) di Luar Panti yang mendapat Pelayanan Sosial	100 Orang	52.500.000	DINAS SOSIAL
1.06.04.2.01.08	Pemberian Akses ke Layanan Pendidikan dan Kesehatan Dasar	- Jumlah PMKS yang memperoleh akses layanan pendidikan - Jumlah Petugas yang mendapat Transport				70 Orang	70 Orang	43.200.000	21.700.000		Dana Transfer Umum-Dana Alokasi Umum	Mengembangkan Wilayah Untuk Mengurangi Kesenjangan Dan Menjamin Pemerataan	Peningkatan pelayanan sarana dan prasarana dasar wilayah	Penyanggah Masalah Kesejahteraan Sosial (PMKS) di Luar Panti yang mendapat Pelayanan Sosial	70 Orang	52.500.000	DINAS SOSIAL
1.06.04.2.01.09	Pemberian Layanan Data dan Pengaduan	- Jumlah data yang terverifikasi - Jumlah penerima layanan pengaduan				1 Dokumen	1 Dokumen	43.350.000	23.193.000		Dana Transfer Umum-Dana Alokasi Umum	Mengembangkan Wilayah Untuk Mengurangi Kesenjangan Dan Menjamin Pemerataan		Penyanggah Masalah Kesejahteraan Sosial (PMKS) di Luar Panti yang mendapat Pelayanan Sosial	1 Dokumen	105.000.000	DINAS SOSIAL
1.06.04.2.01.10	Pemberian Layanan Kedaruratan	Jumlah PMKS terlantar (LU dan Anak) yang mendapat layanan kedaruratan (permakanan dan sandang)				100 Orang	100 Orang	107.999.400	57.821.400		Dana Transfer Umum-Dana Alokasi Umum	Mengembangkan Wilayah Untuk Mengurangi Kesenjangan Dan Menjamin Pemerataan	Peningkatan pelayanan sarana dan prasarana dasar wilayah	Penyanggah Masalah Kesejahteraan Sosial (PMKS) di Luar Panti yang mendapat Pelayanan Sosial	100 Orang	131.249.370	DINAS SOSIAL
1.06.04.2.01.11	Pemberian Pelayanan Penelusuran Keluarga	Jumlah Keluarga yang dapat ditelusuri				20 Orang	20 Orang	25.000.000	17.000.000		Dana Transfer Umum-Dana Alokasi Umum	Mengembangkan Wilayah Untuk Mengurangi Kesenjangan Dan Menjamin Pemerataan		Penyanggah Masalah Kesejahteraan Sosial (PMKS) di Luar Panti yang mendapat Pelayanan Sosial	20 Orang	26.250.000	DINAS SOSIAL

Penetapan Perubahan Kedua Rencana Kerja Pemerintah Daerah (RKPD)
Kabupaten Bandung
Tahun 2021

Kode	Urusan/Bidang Urusan/ Program/ Kegiatan/ Sub Kegiatan/ Sub	Indikator Program/ Kegiatan/ Sub Kegiatan	Target Akhir Periode	Realisasi Capaian RKPD Tahun	Prakiraan Capaian Target RKPD	Capaian Kinerja dan Kerangka Pendanaan						Kelompok Sasaran	Prakiraan Maju Rencana Tahun 2022		Perangkat Daerah Penanggung Jawab		
						Target 2021		Pagu Indikatif		Lokasi	Sumber Dana		Prioritas			Target	Pagu Indikatif
						Sebelum	Sesudah	Sebelum	Sesudah				Nasional	Daerah			
1.06.04.2.01.12	Pemberian Layanan Rujukan	Jumlah PMKS yang memperoleh rujukan ke sistem sumber (panti, balai, balai besar)				20 Orang	20 Orang	29.255.000	16.665.000		Dana Transfer Umum-Dana Alokasi Umum	Mengembangkan Wilayah Untuk Mengurangi Kesenjangan Dan Menjamin Pemerataan	Peningkatan pelayanan sarana dan prasarana dasar wilayah	Penyanggand Masalah Kesejahteraan Sosial (PMKS) di Luar Panti yang mendapat Pelayanan Sosial	20 Orang	42.000.000	DINAS SOSIAL
1.06.04.2.02	Rehabilitasi Sosial Penyanggand Masalah Kesejahteraan Sosial (PMKS) Lainnya Bukan Korban HIV/AIDS dan NAPZA di Luar Panti Sosial	Persentase PMKS yang meningkat keberfungsian sosialnya	%		%	43 %	43 %	737.699.400	589.822.639						43 %	892.500.000	
1.06.04.2.02.01	Pemberian Layanan Data dan Pengaduan	- Jumlah data yang terverifikasi - Jumlah penerima layanan pengaduan				1 Dokumen	1 Dokumen	43.350.000	23.193.000		Dana Transfer Umum-Dana Alokasi Umum	Mengembangkan Wilayah Untuk Mengurangi Kesenjangan Dan Menjamin Pemerataan		Penyanggand Masalah Kesejahteraan Sosial (PMKS) yang mendapat pelayanan sosial	1 Dokumen	105.000.000	DINAS SOSIAL
1.06.04.2.02.02	Pemberian Layanan Kedaruratan	Jumlah PMKS Terlantar (Tunsoi dan PD) yang mendapat Layanan Kedaruratan (Permakanan dan Sandang)				100 Orang	100 Orang	102.760.000	67.860.000		Dana Transfer Umum-Dana Alokasi Umum	Mengembangkan Wilayah Untuk Mengurangi Kesenjangan Dan Menjamin Pemerataan	Peningkatan pelayanan sarana dan prasarana dasar wilayah	Penyanggand Masalah Kesejahteraan Sosial (PMKS) yang mendapat pelayanan sosial	100 Orang	131.250.000	DINAS SOSIAL
1.06.04.2.02.05	Penyediaan Alat Bantu	Jumlah alat bantu yang tersedia bagi PMKS terlantar				4 Jenis	4 Jenis	50.000.000	25.606.041		Dana Transfer Umum-Dana Alokasi Umum	Mengembangkan Wilayah Untuk Mengurangi Kesenjangan Dan Menjamin Pemerataan	Peningkatan pelayanan sarana dan prasarana dasar wilayah	Penyanggand Masalah Kesejahteraan Sosial (PMKS) yang mendapat pelayanan sosial	4 Jenis	52.500.000	DINAS SOSIAL
1.06.04.2.02.06	Penyediaan Perbekalan Kesehatan di Luar Panti	Jumlah persediaan obat-obat dan alat kesehatan yang tersedia (timbangan, termometer, dll.)				20 Jenis	20 Jenis	14.900.000	8.962.926		Dana Transfer Umum-Dana Alokasi Umum	Mengembangkan Wilayah Untuk Mengurangi Kesenjangan Dan Menjamin Pemerataan	Peningkatan pelayanan sarana dan prasarana dasar wilayah	Penyanggand Masalah Kesejahteraan Sosial (PMKS) yang mendapat pelayanan sosial	20 Jenis	21.000.000	DINAS SOSIAL
1.06.04.2.02.07	Pemberian Bimbingan Fisik, Mental, Spiritual, dan Sosial	Jumlah PMKS (Tuna sosial) yang memperoleh Bimbingan Sosial				104 Orang	104 Orang	482.739.400	424.810.672		Dana Transfer Umum-Dana Alokasi Umum	Mengembangkan Wilayah Untuk Mengurangi Kesenjangan Dan Menjamin Pemerataan	Peningkatan pelayanan sarana dan prasarana dasar wilayah	Penyanggand Masalah Kesejahteraan Sosial (PMKS) yang mendapat pelayanan sosial	104 Orang	525.000.000	DINAS SOSIAL

**Penetapan Perubahan Kedua Rencana Kerja Pemerintah Daerah (RKPD)
Kabupaten Bandung
Tahun 2021**

Kode	Urusan/Bidang Urusan/ Program/ Kegiatan/ Sub	Indikator Program/ Kegiatan/ Sub Kegiatan	Target Akhir Periode	Realisasi Capaian RKPD Tahun	Prakiraan Capaian Target RKPD	Capaian Kinerja dan Kerangka Pendanaan						Kelompok Sasaran	Prakiraan Maju Rencana Tahun 2022		Perangkat Daerah Penanggung Jawab		
						Target 2021		Pagu Indikatif		Lokasi	Sumber Dana		Prioritas			Target	Pagu Indikatif
						Sebelum	Sesudah	Sebelum	Sesudah				Nasional	Daerah			
1 06 04 2.02 11	Pemberian Pelayanan Penelusuran Keluarga	Jumlah Keluarga yang dapat ditelusuri				15 Orang	15 Orang	15.000.000	10.440.000		Dana Transfer Umum-Dana Alokasi Umum	Mengembangkan Wilayah Untuk Mengurangi Kesenjangan Dan Menjamin Pemerataan	Peningkatan pelayanan sarana dan prasarana dasar wilayah	Penyandang Masalah Kesejahteraan Sosial (PMKS) yang mendapat pelayanan sosial	15 Orang	15.750.000	DINAS SOSIAL
1 06 04 2.02 12	Pemberian Pelayanan Reunifikasi Keluarga	Jumlah PMKS yang mengalami Ketelantaran mendapatkan Pelayanan Reunifikasi Keluarga				20 Orang	20 Orang	14.050.000	14.050.000		Dana Transfer Umum-Dana Alokasi Umum	Mengembangkan Wilayah Untuk Mengurangi Kesenjangan Dan Menjamin Pemerataan	Peningkatan pelayanan sarana dan prasarana dasar wilayah	Penyandang Masalah Kesejahteraan Sosial (PMKS) yang mendapat pelayanan sosial	20 Orang	21.000.000	DINAS SOSIAL
1 06 04 2.02 13	Pemberian Layanan Rujukan	Jumlah PMKS yang memperoleh rujukan ke sistem sumber (panti, balai, balai besar)				75 Orang	75 Orang	14.900.000	14.900.000		Dana Transfer Umum-Dana Alokasi Umum	Mengembangkan Wilayah Untuk Mengurangi Kesenjangan Dan Menjamin Pemerataan	Peningkatan pelayanan sarana dan prasarana dasar wilayah	Penyandang Masalah Kesejahteraan Sosial (PMKS) yang mendapat pelayanan sosial	75 Orang	21.000.000	DINAS SOSIAL
1 06 05	PROGRAM PERLINDUNGAN DAN JAMINAN SOSIAL	Persentase PMKS yang mendapat Perlindungan	%		%	18 %	18 %	6.324.502.500	13.620.258.746						18 %	6.523.020.000	
1 06 05 2.02	Pengelolaan Data Fakir Miskin Cakupan Daerah Kabupaten/Kota	Persentase PMKS yang mendapat perlindungan sosial	%		%	18 %	18 %	6.324.502.500	13.620.258.746						18 %	6.523.020.000	
1 06 05 2.02 01	Pendataan Fakir Miskin Cakupan Daerah Kabupaten/Kota	Jumlah Data Terpadu Kesejahteraan Sosial yang termutakhirkan				1 Dokumen	1 Dokumen	1.502.170.000	2.145.213.886		Dana Transfer Umum-Dana Alokasi Umum			Fasilitator	1 Dokumen	1.605.450.000	DINAS SOSIAL
1 06 05 2.02 02	Pengelolaan Data Fakir Miskin Cakupan Daerah Kabupaten/Kota	Jumlah Data Terpadu Kesejahteraan Sosial dan PMKS yang dipergunakan dalam pelayanan kesejahteraan sosial				355.027 KFM	355.027 KFM	864.500.000	816.060.000		PENDAPATAN ASLI DAERAH (PAD)		Peningkatan pelayanan sarana dan prasarana dasar wilayah	Fasilitator	355.027 KFM	945.000.000	DINAS SOSIAL
1 06 05 2.02 03	Fasilitasi Bantuan Sosial Kesejahteraan Keluarga	Jumlah Anak Terlantar yang menerima bantuan UEP Jumlah Keluarga Fakir Miskin (KFM) yang menerima bantuan KUBE Jumlah Lanjut Usia yang Menerima Bantuan Permakanan dan Sandang				100 Orang 2005 Orang 841 Orang	100 Orang 2005 Orang 841 Orang	3.957.832.500	10.658.984.860	Kab. Bandung, Semua Kecamatan Semua Kelurahan	PENDAPATAN ASLI DAERAH (PAD) Dana Transfer Umum-Dana Alokasi Umum			Fasilitator	100 Orang 2005 Orang 841 Orang	3.972.570.000	DINAS SOSIAL
1 06 06	PROGRAM PENANGANAN BENCANA	Persentase korban bencana alam dan sosial yang mampu menghadapi situasi kritis	%		%	43 %	43 %	4.242.477.500	3.933.380.200						43 %	4.513.586.438	
1 06 06 2.01	Perlindungan Sosial Korban Bencana Alam dan Sosial Kabupaten/Kota	Terdapatnya Korban Bencana Alam dan Sosial yang terpenuhi kebutuhan dasarnya	%		%	43 %	43 %	3.277.107.250	3.083.854.380						43 %	3.485.262.638	
1 06 06 2.01 01	Penyediaan Makanan	Jumlah Jiwa Korban Bencana Per 7 hari yang memperoleh bantuan permakanan				5 Orang	5 Orang	891.500.000	984.520.000		Dana Transfer Umum-Dana Alokasi Umum	Mengembangkan Wilayah Untuk Mengurangi Kesenjangan Dan Menjamin Pemerataan	Peningkatan pelayanan sarana dan prasarana dasar wilayah	Korban Bencana Alam dan Sosial	5 Orang	945.000.000	DINAS SOSIAL

Penetapan Perubahan Kedua Rencana Kerja Pemerintah Daerah (RKPD)
Kabupaten Bandung
Tahun 2021

Kode	Urusan/Bidang Urusan/Program/ Kegiatan/ Sub	Indikator Program/ Kegiatan/ Sub Kegiatan	Target Akhir Periode	Realisasi Capaian RKPD Tahun	Prakiraan Capaian Target RKPD	Capaian Kinerja dan Kerangka Pendanaan						Kelompok Sasaran	Prakiraan Maju Rencana Tahun 2022		Perangkat Daerah Penanggung Jawab		
						Target 2021		Pagu Indikatif		Lokasi	Sumber Dana		Prioritas			Target	Pagu Indikatif
						Sebelum	Sesudah	Sebelum	Sesudah				Nasional	Daerah			
1 06 06 2.01 02	Penyediaan Sandang	Jumlah Jiwa Korban Bencana Per 7 hari yang memperoleh bantuan sandang				100 Orang	100 Orang	275.600.000	242.528.000		Dana Transfer Umum-Dana Alokasi Umum	Mengembangkan Wilayah Untuk Mengurangi Kesenjangan Dan Menjamin Pemerataan	Peningkatan pelayanan sarana dan prasarana dasar wilayah	Korban Bencana Alam dan Sosial	100 Orang	289.380.000	DINAS SOSIAL
1 06 06 2.01 04	Penanganan Khusus bagi Kelompok Rentan	Jumlah kelompok rentan yang mendapat pelayanan sosial				100 Orang	100 Orang	312.620.250	275.105.820		Dana Transfer Umum-Dana Alokasi Umum	Mengembangkan Wilayah Untuk Mengurangi Kesenjangan Dan Menjamin Pemerataan	Peningkatan pelayanan sarana dan prasarana dasar wilayah	Korban Bencana Alam dan Sosial	100 Orang	345.447.638	DINAS SOSIAL
1 06 06 2.01 05	Pelayanan Dukungan Psikososial	Jumlah Korban Bencana yang mendapatkan layanan psikososial				100 Orang	100 Orang	1.797.387.000	1.581.700.560		Dana Transfer Umum-Dana Alokasi Umum	Mengembangkan Wilayah Untuk Mengurangi Kesenjangan Dan Menjamin Pemerataan	Peningkatan pelayanan sarana dan prasarana dasar wilayah	Korban Bencana Alam dan Sosial	100 Orang	1.905.435.000	DINAS SOSIAL
1 06 06 2.02	Penyelenggaraan Pemberdayaan Masyarakat terhadap Kesiapsiagaan Bencana Kabupaten/Kota	Persentase korban bencana alam dan sosial mampu menghadapi situasi kritis	%		%	43 %	43 %	965.370.250	849.525.820						43 %	1.028.323.800	
1 06 06 2.02 01	Koordinasi, Sosialisasi dan Pelaksanaan Kampung Siaga Bencana	Jumlah Desa Siaga Bencana				90 Orang	90 Orang	591.063.050	520.135.484		Dana Transfer Umum-Dana Alokasi Umum	Mengembangkan Wilayah Untuk Mengurangi Kesenjangan Dan Menjamin Pemerataan	Peningkatan pelayanan sarana dan prasarana dasar wilayah	Sumber Daya Manusia (Tagana) dan Kampung Siaga Bencana	90 Orang	627.790.800	DINAS SOSIAL
1 06 06 2.02 02	Koordinasi, Sosialisasi dan Pelaksanaan Taruna Siaga Bencana	Jumlah SDM Tagana yang Kompeten				86 Orang	86 Orang	374.307.200	329.390.336		Dana Transfer Umum-Dana Alokasi Umum	Mengembangkan Wilayah Untuk Mengurangi Kesenjangan Dan Menjamin Pemerataan	Peningkatan pelayanan sarana dan prasarana dasar wilayah	Sumber Daya Manusia (Tagana) dan Kampung Siaga Bencana	86 Orang	400.533.000	DINAS SOSIAL
1 06 07	PROGRAM PENGELOLAAN TAMAN MAKAM PAHLAWAN	Porsentase Taman Makam Pahlawan Yang Representatif	%		%	100 %	100 %	270.828.300	202.248.300						100 %	246.254.715	
1 06 07 2.01	Pemeliharaan Taman Makam Pahlawan Nasional Kabupaten/Kota	Tercapainya Taman Makam Pahlawan yang Representatif	%		%	100 %	100 %	270.828.300	202.248.300						100 %	246.254.715	
1 06 07 2.01 01	Rehabilitasi Sarana dan Prasarana Taman Makam Pahlawan Nasional Kabupaten/Kota	Jumlah sarana dan prasarana Taman Makam Pahlawan Nasional yang representatif				1 Unit	1 Unit	158.403.300	89.823.300		Dana Transfer Umum-Dana Alokasi Umum	Mengembangkan Wilayah Untuk Mengurangi Kesenjangan Dan Menjamin Pemerataan	Peningkatan pelayanan sarana dan prasarana dasar wilayah	Taman Makam Pahlawan	1 Unit	166.323.465	DINAS SOSIAL
1 06 07 2.01 02	Pemeliharaan Taman Makam Pahlawan Nasional Kabupaten/Kota	Taman Makam Pahlawan yang terawat				2 Unit	2 Unit	112.425.000	112.425.000		Dana Transfer Umum-Dana Alokasi Umum	Mengembangkan Wilayah Untuk Mengurangi Kesenjangan Dan Menjamin Pemerataan	Peningkatan pelayanan sarana dan prasarana dasar wilayah	Taman Makam Pahlawan	2 Unit	79.931.250	DINAS SOSIAL
TOTAL								41.534.338.448	44.386.050.602							89.462.647.116	

Penetapan Perubahan Kedua Rencana Kerja Pemerintah Daerah (RKPD)
Kabupaten Bandung
Tahun 2021

Kode	Urusan/Bidang Urusan/ Program/ Kegiatan/ Sub	Indikator Program/ Kegiatan/ Sub Kegiatan	Target Akhir Periode	Realisasi Capaian RKPD Tahun	Prakiraan Capaian Target RKPD	Capaian Kinerja dan Kerangka Pendanaan						Kelompok Sasaran	Prakiraan Maju Rencana Tahun 2022		Perangkat Daerah Penanggung Jawab		
						Target 2021		Pagu Indikatif		Lokasi	Sumber Dana		Prioritas			Target	Pagu Indikatif
						Sebelum	Sesudah	Sebelum	Sesudah				Nasional	Daerah			
2 07 01 2.06 01	Penyediaan Komponen Instalasi Listrik/Penerangan Bangunan Kantor	Jumlah jenis komponen instalasi listrik/penerangan yang dibeli				10 jenis	10 jenis	15.000.000	15.000.000		PENDAPATAN ASLI DAERAH (PAD)		Internal Perangkat Daerah	10 jenis	13.000.000	DINAS KETENAGAKERJAN	
2 07 01 2.06 02	Penyediaan Peralatan dan Perlengkapan Kantor	Jumlah satuan alat tulis kantor yang dibeli				62 jenis	62 jenis	109.670.000	109.670.000		PENDAPATAN ASLI DAERAH (PAD)		Internal Perangkat Daerah	62 jenis	50.000.000	DINAS KETENAGAKERJAN	
2 07 01 2.06 04	Penyediaan Bahan Logistik Kantor	Jumlah bahan logistik kantor yang dibeli				2 jenis	2 jenis	10.000.000	10.000.000		PENDAPATAN ASLI DAERAH (PAD)		Internal Perangkat Daerah	2 jenis	10.000.000	DINAS KETENAGAKERJAN	
2 07 01 2.06 05	Penyediaan Barang Cetak dan Penggandaan	Jumlah satuan barang yang dicetak dan digandakan				12 jenis	12 jenis	150.000.000	150.000.000		PENDAPATAN ASLI DAERAH (PAD)		Internal Perangkat Daerah	12 jenis	130.273.800	DINAS KETENAGAKERJAN	
2 07 01 2.06 06	Penyediaan Bahan Bacaan dan Peraturan Perundang-undangan	jumlah Penyediaan bahan bacaan				12 Bulan	12 Bulan	27.500.000	27.500.000		PENDAPATAN ASLI DAERAH (PAD)		Internal Perangkat Daerah	12 Bulan	27.500.000	DINAS KETENAGAKERJAN	
2 07 01 2.06 08	Fasilitas Kunjungan Tamu	jumlah tamu yang difasilitasi Tamu				200 OH	200 OH	13.000.000	13.000.000		PENDAPATAN ASLI DAERAH (PAD)		Internal Perangkat Daerah	200 OH	13.000.000	DINAS KETENAGAKERJAN	
2 07 01 2.06 09	Penyelenggaraan Rapat Koordinasi dan Konsultasi SKPD	Jumlah Penyediaan Perjalanan Dinas Dalam dan Luar Daerah				12 Bulan	12 Bulan	210.000.000	210.000.000		PENDAPATAN ASLI DAERAH (PAD)		Internal Perangkat Daerah	12 Bulan	120.000.000	DINAS KETENAGAKERJAN	
2 07 01 2.06 10	Penatausahaan Arsip Dinamis pada SKPD	Jumlah Jenis Pemeliharaan Arsip				Jenis	1 Jenis	10.000.000	10.000.000	Semua Kab/Kota, Semua Kecamatan Semua Kelurahan	PENDAPATAN ASLI DAERAH (PAD)		Internal Perangkat Daerah	1 Jenis	10.000.000	DINAS KETENAGAKERJAN	
2 07 01 2.07	Pengadaan Barang Milik Daerah Penunjang Urusan Pemerintah Daerah	Persentase Aset Dalam Kondisi Baik	%		%	85 point	85 point	699.951.159	268.906.459					100 %	98.000.000		
2 07 01 2.07 01	Pengadaan Kendaraan Perorangan Dinas atau Kendaraan Dinas Jabatan	Jumlah kendaraan yang dibeli				0 unit	0 unit	520.000.000	0		PENDAPATAN ASLI DAERAH (PAD)		Internal Perangkat Daerah	0 unit	0	DINAS KETENAGAKERJAN	
2 07 01 2.07 05	Pengadaan Mebel	Jumlah mebeleur yang dibeli				8 jenis	8 jenis	80.541.000	139.861.000		PENDAPATAN ASLI DAERAH (PAD)		Internal Perangkat Daerah	8 jenis	0	DINAS KETENAGAKERJAN	
2 07 01 2.07 06	Pengadaan Peralatan dan Mesin Lainnya	Jumlah jenis peralatan dan perlengkapan kantor yang dibeli				4 jenis	4 jenis	99.410.159	129.045.459		PENDAPATAN ASLI DAERAH (PAD)		Internal Perangkat Daerah	4 jenis	98.000.000	DINAS KETENAGAKERJAN	
2 07 01 2.08	Penyediaan Jasa Penunjang Urusan Pemerintahan Daerah	Nilai akuntabilitas instansi	Bulan		Bulan	69 Point	69 Point	2.607.504.000	2.668.434.000					12 Bulan	944.754.000		
2 07 01 2.08 01	Penyediaan Jasa Surat Menyurat	Jumlah penerimaan surat masuk dan pembuatan surat keluar				5000 surat	5000 surat	3.000.000	3.000.000		PENDAPATAN ASLI DAERAH (PAD)		Internal Perangkat Daerah	5000 surat	0	DINAS KETENAGAKERJAN	
2 07 01 2.08 02	Penyediaan Jasa Komunikasi, Sumber Daya Air dan Listrik	Jumlah bulan pembayaran jasa layanan komunikasi, air dan listrik				12 bulan	12 bulan	406.104.000	406.104.000		PENDAPATAN ASLI DAERAH (PAD)		Internal Perangkat Daerah	12 bulan	406.104.000	DINAS KETENAGAKERJAN	
2 07 01 2.08 04	Penyediaan Jasa Pelayanan Umum Kantor	Jumlah Tenaga Pendukung Pelayanan Kantor				12 Bulan	13 Bulan	2.198.400.000	2.259.330.000		PENDAPATAN ASLI DAERAH (PAD)		Internal Perangkat Daerah	13 Bulan	538.650.000	DINAS KETENAGAKERJAN	
2 07 01 2.09	Pemeliharaan Barang Milik Daerah Penunjang Urusan Pemerintahan Daerah	Persentase Aset Dalam Kondisi Baik	jenis		jenis	85 %	85 %	420.245.000	851.289.700					2 jenis	380.755.000		

Penetapan Perubahan Kedua Rencana Kerja Pemerintah Daerah (RKPD)
Kabupaten Bandung
Tahun 2021

Kode	Urusan/Bidang Urusan/ Program/ Kegiatan/ Sub	Indikator Program/ Kegiatan/ Sub Kegiatan	Target Akhir Periode	Realisasi Capaian RKPD Tahun	Prakiraan Capaian Target RKPD	Capaian Kinerja dan Kerangka Pendanaan						Kelompok Sasaran	Prakiraan Maju Rencana Tahun 2022		Perangkat Daerah Penanggung Jawab		
						Target 2021		Pagu Indikatif		Lokasi	Sumber Dana		Prioritas			Target	Pagu Indikatif
						Sebelum	Sesudah	Sebelum	Sesudah				Nasional	Daerah			
2 07 01 2.09 01	Penyediaan Jasa Pemeliharaan, Biaya Pemeliharaan dan Pajak Kendaraan Perorangan Dinas atau Kendaraan Dinas Jabatan	Jumlah mobil jabatan yang dipelihara				1 jenis	1 jenis	42.380.000	42.380.000		PENDAPATAN ASLI DAERAH (PAD)			Internal Perangkat Daerah	1 jenis	42.380.000	DINAS KETENAGAKERJAN
2 07 01 2.09 02	Penyediaan Jasa Pemeliharaan, Biaya Pemeliharaan, Pajak, dan Perizinan Kendaraan Dinas Operasional atau Lapangan	Jumlah mobil jabatan yang dipelihara				7 unit	7 unit	121.120.000	161.120.000		PENDAPATAN ASLI DAERAH (PAD)			Internal Perangkat Daerah	7 unit	18.375.000	DINAS KETENAGAKERJAN
2 07 01 2.09 05	Pemeliharaan Mebel	Jumlah mebeleur yang dipelihara				0 jenis	0 jenis	5.745.000	0		PENDAPATAN ASLI DAERAH (PAD)			Internal Perangkat Daerah	0 jenis	0	DINAS KETENAGAKERJAN
2 07 01 2.09 06	Pemeliharaan Peralatan dan Mesin Lainnya	Jumlah Jenis peralatan kerja yang diservis/diperbaiki				4 Jenis	4 Jenis	51.000.000	51.000.000		PENDAPATAN ASLI DAERAH (PAD)			Internal Perangkat Daerah	4 Jenis	20.000.000	DINAS KETENAGAKERJAN
2 07 01 2.09 09	Pemeliharaan/Rehabilitasi Gedung Kantor dan Bangunan Lainnya	Jumlah gedung kantor yang dipelihara				5 jenis	5 jenis	200.000.000	596.789.700		PENDAPATAN ASLI DAERAH (PAD)			Internal Perangkat Daerah	5 jenis	300.000.000	DINAS KETENAGAKERJAN
2 07 02	PROGRAM PERENCANAAN TENAGA KERJA	persentase kesesuaian program kegiatan dinas terhadap RTK	%		%	100 %	100 %	590.465.000	590.465.000						100 %	571.000.000	
2 07 02 2.01	Penyusunan Rencana Tenaga Kerja (RTK)	Persentase Tingkat Pengangguran Terbuka	%		%	4,6 %	4,6 %	590.465.000	590.465.000						100 %	571.000.000	
2 07 02 2.01 01	Penyusunan Rencana Tenaga Kerja Makro	Jumlah dokumen RTK Makro yg dievaluasi				1 dokumen	1 dokumen	200.000.000	200.000.000		Dana Transfer Umum-Dana Alokasi Umum			Internal Perangkat Daerah	1 dokumen	271.000.000	DINAS KETENAGAKERJAN
2 07 02 2.01 02	Penyusunan Rencana Tenaga Kerja Mikro	Jumlah dokumen RTK Mikro				5 dokumen	5 dokumen	390.465.000	390.465.000		Dana Transfer Umum-Dana Alokasi Umum			Internal Perangkat Daerah	5 dokumen	300.000.000	DINAS KETENAGAKERJAN
2 07 03	PROGRAM PELATIHAN KERJA DAN PRODUKTIVITAS TENAGA KERJA	Persentase pencari kerja dilatih yang bekerja	%		%	55 %	55 %	12.415.644.875	13.633.069.415						55 %	14.399.302.549	
2 07 03 2.01	Pelaksanaan Pelatihan berdasarkan Unit Kompetensi	Porsentase Penduduk Yang Bekerja	Orang		Orang	91.50 %	91.50 %	11.679.407.925	12.896.832.465						234 Orang	13.954.378.751	
2 07 03 2.01 01	Proses Pelaksanaan Pendidikan dan Pelatihan Keterampilan bagi Pencari Kerja berdasarkan Klaster Kompetensi	jumlah pencari kerja yang lulus pendidikan dan pelatihan.				1980 orang	1980 orang	8.639.428.900	9.856.853.440		PENDAPATAN ASLI DAERAH (PAD) DBH CHT	Memperkuat Ketahanan Ekonomi Untuk Pertumbuhan Yang Berkualitas dan Berkeadilan		Masyarakat Kabupaten Bandung	1980 orang	11.774.302.549	DINAS KETENAGAKERJAN
2 07 03 2.01 02	Koordinasi Lintas Lembaga dan Kerja Sama dengan Sektor Swasta untuk Penyediaan Instruktur serta Sarana dan Prasarana Lembaga Pelatihan Kerja	Jumlah kerjasama pendidikan dan pelatihan dengan LPK yang terjaln				16 kerjasama	16 kerjasama	3.039.979.025	3.039.979.025		PENDAPATAN ASLI DAERAH (PAD)	Memperkuat Ketahanan Ekonomi Untuk Pertumbuhan Yang Berkualitas dan Berkeadilan		Masyarakat Kabupaten Bandung	16 kerjasama	2.180.076.203	DINAS KETENAGAKERJAN
2 07 03 2.02	Pembinaan Lembaga Pelatihan Kerja Swasta	Persentase Penduduk Yang Bekerja	%		%	91.50 %	91.50 %	481.532.950	481.532.950						60 %	243.109.598	

Penetapan Perubahan Kedua Rencana Kerja Pemerintah Daerah (RKPD)
Kabupaten Bandung
Tahun 2021

Kode	Urusan/Bidang Urusan/ Program/ Kegiatan/ Sub	Indikator Program/ Kegiatan/ Sub Kegiatan	Target Akhir Periode	Realisasi Capaian RKPD Tahun	Prakiraan Capaian Target RKPD	Capaian Kinerja dan Kerangka Pendanaan				Lokasi	Sumber Dana	Prioritas		Kelompok Sasaran	Prakiraan Maju Rencana Tahun 2022		Perangkat Daerah Penanggung Jawab
						Target 2021		Pagu Indikatif				Nasional	Daerah		Target	Pagu Indikatif	
						Sebelum	Sesudah	Sebelum	Sesudah								
2 07 03 2.02 01	Pembinaan Lembaga Pelatihan Kerja Swasta	Jumlah pengelola lembaga pelatihan kerja swasta yang dibina				70 Orang	70 Orang	481.532.950	481.532.950		PENDAPATAN ASLI DAERAH (PAD)			Masyarakat Kabupaten Bandung	70 Orang	243.109.598	DINAS KETENAGAKERJAN
2 07 03 2.05	Pengukuran Produktivitas Tingkat Daerah Kabupaten/Kota							254.704.000	254.704.000						50 Orang	201.814.200	
2 07 03 2.05 01	Pengukuran Kompetensi dan Produktivitas Tenaga Kerja							254.704.000	254.704.000		PENDAPATAN ASLI DAERAH (PAD)	Memperkuat Ketahanan Ekonomi Untuk Pertumbuhan Yang Berkualitas dan Berkeadilan		Masyarakat Kabupaten Bandung	75 Orang	201.814.200	DINAS KETENAGAKERJAN
2 07 04	PROGRAM PENEMPATAN TENAGA KERJA	Prosentase pencari kerja terdaftar yang ditempatkan				65 %	65 %	5.165.944.800	5.165.944.800						65%	6.467.957.928	
2 07 04 2.01	Pelayanan Antarkerja di Daerah Kabupaten/Kota	Persentase Penduduk Yang Bekerja	dok		dok	91.50 %	91.50 %	4.268.523.400	4.268.523.400						1 dok	5.770.536.528	
2 07 04 2.01 02	Pelayanan antar Kerja	Jumlah kegiatan Pelayanan Antar Kerja				4 kegiatan	4 kegiatan	1.654.022.800	1.654.022.800		PENDAPATAN ASLI DAERAH (PAD)			Masyarakat Kabupaten Bandung	4 kegiatan	922.973.940	DINAS KETENAGAKERJAN
2 07 04 2.01 03	Penyuluhan dan Bimbingan Jabatan bagi Pencari Kerja	Jumlah pencari kerja yang mendapatkan penyuluhan dan bimbingan jabatan				280 Orang	280 Orang	91.524.000	91.524.000		PENDAPATAN ASLI DAERAH (PAD)			Masyarakat Kabupaten Bandung	280 Orang	96.100.200	DINAS KETENAGAKERJAN
2 07 04 2.01 05	Perluasan Kesempatan Kerja	Jumlah Peserta Pelatihan Tenaga Kerja Mandiri				380 Peserta	380 Peserta	2.522.976.600	2.522.976.600	Semua Kab/Kota, Semua Kecamatan Semua Kelurahan	PENDAPATAN ASLI DAERAH (PAD)			Masyarakat Kabupaten Bandung	380 Peserta	4.751.462.388	DINAS KETENAGAKERJAN
2 07 04 2.03	Pengelolaan Informasi Pasar Kerja	Persentase Penduduk Yang Bekerja	dok		dok	91.50 %	91.50 %	813.138.400	813.138.400						1 dok	613.138.400	
2 07 04 2.03 02	Pelayanan dan Penyediaan Informasi Pasar Kerja Online	Jumlah informasi pasar kerja online yang tersedia				1 Dokumen	1 Dokumen	60.000.000	60.000.000		PENDAPATAN ASLI DAERAH (PAD)			Masyarakat Kab Bandung	1 Dokumen	60.000.000	DINAS KETENAGAKERJAN
2 07 04 2.03 03	Job Fair/Bursa Kerja	Jumlah kegiatan Job Fair yang dilaksanakan				4 kegiatan	4 kegiatan	753.138.400	753.138.400		PENDAPATAN ASLI DAERAH (PAD)			Masyarakat Kab Bandung	4 kegiatan	553.138.400	DINAS KETENAGAKERJAN
2 07 04 2.04	Pelindungan PMI (Pra dan Purna Penempatan) di Daerah Kabupaten/Kota	Persentase Penduduk Yang Bekerja	%		%	91.50 %	91.50 %	84.283.000	84.283.000						100 %	84.283.000	
2 07 04 2.04 02	Penyediaan Layanan Terpadu pada Calon Pekerja Migran	Jumlah operasional kegiatan layanan terpadu pada calon pekerja migran				12 bulan	12 bulan	39.375.000	39.375.000		PENDAPATAN ASLI DAERAH (PAD)			Masyarakat Kabupaten Bandung	12 bulan	39.375.000	DINAS KETENAGAKERJAN
2 07 04 2.04 03	Pemberdayaan Pekerja Migran Indonesia Purna Penempatan	Jumlah PMI purna penempatan yang mendapat sosialisasi pemberdayaan pekerja migran indonesia				20 Orang	20 Orang	44.908.000	44.908.000		PENDAPATAN ASLI DAERAH (PAD)			Masyarakat Kabupaten Bandung	20 Orang	44.908.000	DINAS KETENAGAKERJAN
2 07 05	PROGRAM HUBUNGAN INDUSTRIAL	"Prosentase kasus yang diselesaikan dengan Perjanjian Bersama"	%		%	55 %	55 %	3.120.608.000	3.120.608.000						55 %	3.269.549.180	

Penetapan Perubahan Kedua Rencana Kerja Pemerintah Daerah (RKPD)
Kabupaten Bandung
Tahun 2021

Kode	Urusan/ Bidang Urusan/ Program/ Kegiatan/ Sub	Indikator Program/ Kegiatan/ Sub Kegiatan	Target Akhir Periode	Realisasi Capaian RKPD Tahun	Prakiraan Capaian Target RKPD	Capaian Kinerja dan Kerangka Pendanaan						Kelompok Sasaran	Prakiraan Maju Rencana Tahun 2022		Perangkat Daerah Penanggung Jawab		
						Target 2021		Pagu Indikatif		Lokasi	Sumber Dana		Prioritas			Target	Pagu Indikatif
						Sebelum	Sesudah	Sebelum	Sesudah				Nasional	Daerah			
2 07 05 2.01	Pengesahan Peraturan Perusahaan dan Pendaftaran Perjanjian Kerja Bersama untuk Perusahaan yang hanya Beroperasi dalam 1 (satu) Daerah Kabupaten/Kota	Persentase kasus yang diselesaikan dengan Perjanjian Bersama (PB)	dok %		dok %	55 %	55 %	601.968.375	601.968.375					160 dok 97,1 %	624.977.574		
2 07 05 2.01 01	Pengesahan Peraturan Perusahaan bagi Perusahaan	Jumlah perusahaan yang melakukan pengesahan peraturan perusahaan				150 perusahaan	150 perusahaan	141.784.400	141.784.400		PENDAPATAN ASLI DAERAH (PAD)	Memperkuat Infrastruktur Untuk Mendukung Pengembangan Ekonomi Dan Pelayanan Dasar	Masyarakat Kabupaten Bandung	150 perusah	aan 141,784,400	DINAS KETENAGAKERJAN	
2 07 05 2.01 02	Pendaftaran Perjanjian Kerjasama bagi Perusahaan	Jumlah perusahaan yang melakukan pendaftaran perjanjian kerja bersama				10 perusahaan	10 perusahaan	66.540.475	66.540.475		PENDAPATAN ASLI DAERAH (PAD)	Memperkuat Infrastruktur Untuk Mendukung Pengembangan Ekonomi Dan Pelayanan Dasar	Masyarakat Kabupaten Bandung	10 perushaa	n 69,867,499	DINAS KETENAGAKERJAN	
2 07 05 2.01 03	Penyelenggaraan Pendataan dan Informasi Sarana Hubungan Industrial dan Jaminan Sosial Tenaga Kerja serta Pengupahan	Persentase Perusahaan yang menerapkan tata kelola kerja yang layak (PP/PKB, LKS Bipartit, Struktur Skala Upah, dan terdaftar peserta BPJS Ketenagakerjaan)				30 %	30 %	393.643.500	393.643.500		PENDAPATAN ASLI DAERAH (PAD)	Memperkuat Infrastruktur Untuk Mendukung Pengembangan Ekonomi Dan Pelayanan Dasar	Masyarakat Kabupaten Bandung	30 %	413.325.675	DINAS KETENAGAKERJAN	
2 07 05 2.02	Pencegahan dan Penyelesaian Perselisihan Hubungan Industrial, Mogok Kerja dan Penutupan Perusahaan di Daerah Kabupaten/Kota	Persentase kasus yang diselesaikan dengan Perjanjian Bersama (PB)	%		%	55 %	55 %	2.518.639.625	2.518.639.625					56 %	2.644.571.606		
2 07 05 2.02 01	Pencegahan Perselisihan Hubungan Industrial, Mogok Kerja, dan Penutupan Perusahaan yang Berakibat/Berdampak pada Kepentingan di 1 (satu) Daerah Kabupaten/Kota	Jumlah kegiatan fasilitasi penyelesaian prosedur, penyelesaian perselisihan hubungan industrial				1 kegiatan	1 kegiatan	73.271.200	73.271.200		PENDAPATAN ASLI DAERAH (PAD)	Meningkatkan Sumber Daya Manusia Yang Berkualitas Dan Berdaya Saing	Masyarakat Kabupaten Bandung	1 kegiatan	76.934.760	DINAS KETENAGAKERJAN	
2 07 05 2.02 02	Penyelesaian Perselisihan Hubungan Industrial, Mogok Kerja, dan Penutupan Perusahaan yang Berakibat/Berdampak pada Kepentingan di 1 (satu) Daerah Kabupaten/Kota	Jumlah kegiatan fasilitasi penyelesaian prosedur, penyelesaian perselisihan hubungan industrial				2 kegiatan	2 kegiatan	70.100.000	70.100.000		PENDAPATAN ASLI DAERAH (PAD)	Meningkatkan Sumber Daya Manusia Yang Berkualitas Dan Berdaya Saing	Masyarakat Kabupaten Bandung	2 kegiatan	73.605.000	DINAS KETENAGAKERJAN	

Penetapan Perubahan Kedua Rencana Kerja Pemerintah Daerah (RKPD)
Kabupaten Bandung
Tahun 2021

Kode	Urusan/Bidang Urusan/ Program/ Kegiatan/ Sub	Indikator Program/ Kegiatan/ Sub Kegiatan	Target Akhir Periode	Realisasi Capaian RKPD Tahun	Prakiraan Capaian Target RKPD	Capaian Kinerja dan Kerangka Pendanaan						Kelompok Sasaran	Prakiraan Maju Rencana Tahun 2022		Perangkat Daerah Penanggung Jawab						
						Target 2021		Pagu Indikatif		Lokasi	Sumber Dana		Prioritas			Target	Pagu Indikatif				
						Sebelum	Sesudah	Sebelum	Sesudah				Nasional	Daerah							
2	07	05	2.02	03	Penyelenggaraan Verifikasi dan Rekapitulasi Keanggotaan pada Organisasi Pengusaha, Federasi dan Konfederasi Serikat Pekerja/Serikat Buruh serta Non Afiliasi	Jumlah anggota organisasi pengusaha, federasi dan konfederasi serikat pekerja/serikat buruh dan non afiliasi yang terverifikasi dan terekapitulasi				300 Orang	300 Orang	1.546.222.950	1.546.222.950		PENDAPATAN ASLI DAERAH (PAD)	Meningkatkan Sumber Daya Manusia Yang Berkualitas Dan Berdaya Saing		Masyarakat Kabupaten Bandung	300 Orang	1.623.534.098	DINAS KETENAGAKERJAN
2	07	05	2.02	04	Pelaksanaan Operasional Lembaga Kerjasama Tripartit Daerah Kabupaten/Kota	Jumlah Pelaksanaan operasional Lembaga Kerjasama Tripartit				12 bulan	12 bulan	829.045.475	829.045.475		PENDAPATAN ASLI DAERAH (PAD)	Meningkatkan Sumber Daya Manusia Yang Berkualitas Dan Berdaya Saing		Masyarakat Kabupaten Bandung	12 bulan	870.497.749	DINAS KETENAGAKERJAN
TOTAL												36.697.738.512	38.435.905.052							75.533.054.096	

**Penetapan Perubahan Kedua Rencana Kerja Pemerintah Daerah (RKPD)
Kabupaten Bandung
Tahun 2021**

Kode	Urusan/Bidang Urusan/ Program/ Kegiatan/ Sub	Indikator Program/ Kegiatan/ Sub Kegiatan	Target Akhir Periode	Realisasi Capaian RKPD Tahun	Prakiraan Capaian Target RKPD	Capaian Kinerja dan Kerangka Pendanaan						Kelompok Sasaran	Prakiraan Maju Rencana Tahun 2022		Perangkat Daerah Penanggung Jawab		
						Target 2021		Pagu Indikatif		Lokasi	Sumber Dana		Prioritas			Target	Pagu Indikatif
						Sebelum	Sesudah	Sebelum	Sesudah				Nasional	Daerah			
2						URUSAN PEMERINTAHAN WAJIB YANG TIDAK BERKAITAN DENGAN PELAYANAN DASAR											
2	09					URUSAN PEMERINTAHAN BIDANG PANGAN								18.559.670.233			
2	09	01															
2	09	01															
2	09	01	2.01														
2	09	01	2.01	01													
2	09	01	2.01	06													
2	09	01	2.01	07													
2	09	01	2.02														
2	09	01	2.02	01													
2	09	01	2.02	05													
2	09	01	2.02	07													
2	09	01	2.05														
2	09	01	2.05	02													
2	09	01	2.05	05													
2	09	01	2.06														
2	09	01	2.06	01													
2	09	01	2.06	02													

**Penetapan Perubahan Kedua Rencana Kerja Pemerintah Daerah (RKPD)
Kabupaten Bandung
Tahun 2021**

Kode	Urusan/Bidang Urusan/ Program/ Kegiatan/ Sub	Indikator Program/ Kegiatan/ Sub Kegiatan	Target Akhir Periode	Realisasi Capaian RKPD Tahun	Prakiraan Capaian Target RKPD	Capaian Kinerja dan Kerangka Pendanaan						Kelompok Sasaran	Prakiraan Maju Rencana Tahun 2022		Perangkat Daerah Penanggung Jawab		
						Target 2021		Pagu Indikatif		Lokasi	Sumber Dana		Prioritas			Target	Pagu Indikatif
						Sebelum	Sesudah	Sebelum	Sesudah				Nasional	Daerah			
2 09 01 2.06 03	Penyediaan Peralatan Rumah Tangga	Jumlah jenis peralatan rumah tangga yang dibeli				1 paket	1 paket	55.000.000	40.355.000	Kab. Bandung, Soreang, Soreang	Dana Transfer Umum-Dana Alokasi Umum	Meningkatkan Sumber Daya Manusia Yang Berkualitas Dan Berdaya Saing	Reformasi birokrasi	Internal perangkat daerah	1 paket	57.750.000	DINAS PANGAN DAN PERIKANAN
2 09 01 2.06 04	Penyediaan Bahan Logistik Kantor	Jumlah bahan logistik kantor tersedia				1 paket	1 paket	30.000.000	30.000.000	Kab. Bandung, Soreang, Soreang		Meningkatkan Sumber Daya Manusia Yang Berkualitas Dan Berdaya Saing		Internal perangkat daerah	1 paket	59.010.000	DINAS PANGAN DAN PERIKANAN
2 09 01 2.06 05	Penyediaan Barang Cetak dan Pengandaan	Jumlah satuan barang yang dicetak dan digandakan				2 paket	2 paket	100.000.000	100.000.000	Kab. Bandung, Soreang, Soreang	Dana Transfer Umum-Dana Alokasi Umum	Meningkatkan Sumber Daya Manusia Yang Berkualitas Dan Berdaya Saing	Reformasi birokrasi	Internal perangkat daerah	2 paket	115.500.000	DINAS PANGAN DAN PERIKANAN
2 09 01 2.06 06	Penyediaan Bahan Bacaan dan Peraturan Perundang-undangan	Jumlah bahan bacaan yang dibeli				5400 eksemplar	5400 eksemplar	17.500.000	17.500.000	Kab. Bandung, Soreang, Soreang	Dana Transfer Umum - Dana Alokasi Umum	Meningkatkan Sumber Daya Manusia Yang Berkualitas Dan Berdaya Saing	Reformasi birokrasi	Internal perangkat daerah	5400 eksemplar	21.000.000	DINAS PANGAN DAN PERIKANAN
2 09 01 2.06 07	Penyediaan Bahan/Material	Jumlah bahan/material yang dibeli				2 paket	2 paket	30.000.000	30.000.000	Kab. Bandung, Soreang, Soreang	Dana Transfer Umum-Dana Alokasi Umum	Meningkatkan Sumber Daya Manusia Yang Berkualitas Dan Berdaya Saing	Reformasi birokrasi	Internal perangkat daerah	2 paket	64.260.000	DINAS PANGAN DAN PERIKANAN
2 09 01 2.06 09	Penyelenggaraan Rapat Koordinasi dan Konsultasi SKPD	Jumlah orang yang melaksanakan rapat koordinasi/konsultasi ke luar daerah Jumlah orang yang melaksanakan rapat koordinasi/konsultasi ke luar daerah				116 Orang Kegiatan	116 Orang Kegiatan	200.000.000	62.302.019	Kab. Bandung, Soreang, Soreang	Dana Transfer Umum-Dana Alokasi Umum	Meningkatkan Sumber Daya Manusia Yang Berkualitas Dan Berdaya Saing		Internal perangkat daerah	116 Orang Kegiatan	157.500.000	DINAS PANGAN DAN PERIKANAN
2 09 01 2.07	Pengadaan Barang Milik Daerah Penunjang Urusan Pemerintah Daerah	Nilai SAKIP	%		%	79 poin	79 poin	177.000.000	177.000.000						100 %	185.850.000	
2 09 01 2.07 09	Pengadaan Gedung Kantor atau Bangunan Lainnya	Jumlah gedung kantor yang dibangun				1 paket	1 paket	177.000.000	177.000.000	Kab. Bandung, Ciparay, Cikongeng	Dana Transfer Umum-Dana Alokasi Umum	Meningkatkan Sumber Daya Manusia Yang Berkualitas Dan Berdaya Saing	Reformasi birokrasi	Internal perangkat daerah	1 paket	185.850.000	DINAS PANGAN DAN PERIKANAN
2 09 01 2.08	Penyediaan Jasa Penunjang Urusan Pemerintahan Daerah	Nilai SAKIP	%		%	79 poin	79 poin	703.952.000	755.420.000						100 %	646.275.000	
2 09 01 2.08 02	Penyediaan Jasa Komunikasi, Sumber Daya Air dan Listrik	Jumlah bulan pembayaran jasa layanan komunikasi, air dan listrik				12 bulan	12 bulan	200.000.000	200.000.000	Kab. Bandung, Soreang, Soreang	Dana Transfer Umum-Dana Alokasi Umum	Meningkatkan Sumber Daya Manusia Yang Berkualitas Dan Berdaya Saing	Reformasi birokrasi	Internal perangkat daerah	12 bulan	210.000.000	DINAS PANGAN DAN PERIKANAN
2 09 01 2.08 03	Penyediaan Jasa Peralatan dan Perlengkapan Kantor	Jumlah peralatan kerja yang servis/diperbaiki				20 unit	20 unit	37.500.000	37.500.000	Kab. Bandung, Soreang, Soreang	Dana Transfer Umum-Dana Alokasi Umum	Meningkatkan Sumber Daya Manusia Yang Berkualitas Dan Berdaya Saing	Reformasi birokrasi	Internal perangkat daerah	20 unit	39.375.000	DINAS PANGAN DAN PERIKANAN
2 09 01 2.08 04	Penyediaan Jasa Pelayanan Umum Kantor	Jumlah bulan pembayaran jasa pelayanan umum kantor				12 bulan	12 bulan	466.452.000	517.920.000	Kab. Bandung, Soreang, Soreang	Dana Transfer Umum-Dana Alokasi Umum	Meningkatkan Sumber Daya Manusia Yang Berkualitas Dan Berdaya Saing	Reformasi birokrasi	Internal perangkat daerah	12 bulan	396.900.000	DINAS PANGAN DAN PERIKANAN
2 09 01 2.09	Pemeliharaan Barang Milik Daerah Penunjang Urusan Pemerintahan Daerah	Nilai SAKIP	%		%	79 poin	79 poin	390.354.152	344.504.152						100 %	409.871.860	
2 09 01 2.09 01	Penyediaan Jasa Pemeliharaan, Biaya Pemeliharaan dan Pajak Kendaraan Perorangan Dinas atau Kendaraan Dinas Jabatan	Jumlah kendaraan dinas/operasional yang dipelihara				29 unit	29 unit	250.000.000	204.150.000	Kab. Bandung, Soreang, Soreang	Dana Transfer Umum-Dana Alokasi Umum	Meningkatkan Sumber Daya Manusia Yang Berkualitas Dan Berdaya Saing	Reformasi birokrasi	Internal perangkat daerah	29 unit	262.500.000	DINAS PANGAN DAN PERIKANAN

Penetapan Perubahan Kedua Rencana Kerja Pemerintah Daerah (RKPD)
Kabupaten Bandung
Tahun 2021

Kode	Urusan/ Bidang Urusan/ Program/ Kegiatan/ Sub	Indikator Program/ Kegiatan/ Sub Kegiatan	Target Akhir Periode	Realisasi Capaian RKPD Tahun	Prakiraan Capaian Target RKPD	Capaian Kinerja dan Kerangka Pendanaan								Kelompok Sasaran	Prakiraan Maju Rencana Tahun 2022		Perangkat Daerah Penanggung Jawab
						Target 2021		Pagu Indikatif		Lokasi	Sumber Dana	Prioritas			Target	Pagu Indikatif	
						Sebelum	Sesudah	Sebelum	Sesudah			Nasional	Daerah				
2 09 01 2.09 09	Pemeliharaan/Rehabilitasi Gedung Kantor dan Bangunan Lainnya	Jumlah gedung kantor yang dipelihara				1 paket	1 paket	140.354.152	140.354.152	Kab. Bandung, Soreang, Soreang	Dana Transfer Umum-Dana Alokasi Umum	Meningkatkan Sumber Daya Manusia Yang Berkualitas Dan Berdaya Saing	Reformasi birokrasi	Internal perangkat daerah	1 paket	147.371.860	DINAS PANGAN DAN PERIKANAN
2 09 02	PROGRAM PENGELOLAAN SUMBER DAYA EKONOMI UNTUK KEDAULATAN DAN KEMANDIRIAN PANGAN	1) Ketersediaan energi perkapita; 2) Ketersediaan protein perkapita	Kalori		Kalori	2.344 Kalori	2.344 Kalori	300.000.000	1.332.000.000						2.344 Kalori	315.000.000	
2 09 02 2.01	Penyediaan Infrastruktur dan Seluruh Pendukung Kemandirian Pangan sesuai Kewenangan Daerah Kabupaten/Kota	Skor PPH Ketersediaan	%		%	91 poin	91 poin	300.000.000	1.332.000.000						1,21 %	315.000.000	
2 09 02 2.01 01	Penyediaan Infrastruktur Lumbung Pangan	Jumlah lantai jemur terbangun (DAK) Jumlah lumbung pangan terbangun (DAK) Jumlah lumbung pangan yang terfasilitasi Jumlah RMU (DAK) Jumlah rumah RMU terbangun (DAK)				2 unit 2 unit 2 unit 2 unit 2 unit	2 unit 2 unit 2 unit 2 unit 2 unit	300.000.000	1.332.000.000	Kab. Bandung, Semua Kecamatan Semua Kelurahan	Dana Transfer Umum-Dana Alokasi Umum Dana Transfer Khusus - Dana Alokasi Khusus Fisik	Memperkuat Infrastruktur Untuk Mendukung Pengembangan Ekonomi Dan Pelayanan Dasar		Gapoktan, Poktan	2 unit 2 unit 2 unit 2 unit 2 unit	315.000.000	DINAS PANGAN DAN PERIKANAN
2 09 03	PROGRAM PENINGKATAN DIVERSIFIKASI DAN KETAHANAN PANGAN MASYARAKAT	1) Ketersediaan energi perkapita; 2) Ketersediaan protein perkapita; 3) Keonsumsi energi perkapita; 4) Konsumsi protein perkapita	kalori		kalori	2.344 kalori	2.344 kalori	5.379.436.841	6.760.228.341						2.344 kalori	4.335.908.683	
2 09 03 2.01	Penyediaan dan Penyaluran Pangan Pokok atau Pangan Lainnya sesuai dengan Kebutuhan Daerah Kabupaten/Kota dalam rangka Stabilisasi Pasokan dan Harga Pangan	Skor PPH Ketersediaan	%		%	91 poin	91 poin	971.744.242	852.644.242						1,21 %	1.020.331.454	
2 09 03 2.01 03	Koordinasi, Sinkronisasi dan Pelaksanaan Distribusi Pangan Pokok dan Pangan Lainnya	Jumlah laporan koordinasi, sinkronisasi dan evaluasi pelaksanaan distribusi pangan pokok dan pangan yang dilaksanakan				1 paket	1 paket	71.744.242	71.744.242		Dana Transfer Umum-Dana Alokasi Umum	Memperkuat Ketahanan Ekonomi Untuk Pertumbuhan Yang Berkualitas dan Berkeadilan	Pemantapan ketahanan dan kemandirian pangan	Poktan, PUMP, LDPM, TTI	1 paket	75.331.454	DINAS PANGAN DAN PERIKANAN
2 09 03 2.01 04	Pemantauan Stok, Pasokan dan Harga Pangan	Jumlah laporan rekomendasi bulanan pasokan dan harga pangan				12 laporan	12 laporan	100.000.000	100.000.000		Dana Transfer Umum-Dana Alokasi Umum	Memperkuat Ketahanan Ekonomi Untuk Pertumbuhan Yang Berkualitas dan Berkeadilan	Pemantapan ketahanan dan kemandirian pangan	Poktan, PUMP, LDPM, TTI	12 laporan	105.000.000	DINAS PANGAN DAN PERIKANAN
2 09 03 2.01 05	Pengembangan Kelembagaan dan Jaringan Distribusi Pangan	Jumlah lembaga distribusi pangan masyarakat terfasilitasi				11 kelompok	11 kelompok	400.000.000	280.900.000		Dana Transfer Umum-Dana Alokasi Umum	Memperkuat Ketahanan Ekonomi Untuk Pertumbuhan Yang Berkualitas dan Berkeadilan	Pemantapan ketahanan dan kemandirian pangan	Poktan, PUMP, LDPM, TTI	11 kelompok	420.000.000	DINAS PANGAN DAN PERIKANAN

**Penetapan Perubahan Kedua Rencana Kerja Pemerintah Daerah (RKPD)
Kabupaten Bandung
Tahun 2021**

Kode	Urusan/Bidang Urusan/Program/Kegiatan/Sub Kegiatan/Sub Kegiatan	Indikator Program/Kegiatan/Sub Kegiatan	Target Akhir Periode	Realisasi Capaian RKPD Tahun	Prakiraan Capaian Target RKPD	Capaian Kinerja dan Kerangka Pendanaan				Lokasi	Sumber Dana	Prioritas		Kelompok Sasaran	Prakiraan Maju Rencana Tahun 2022		Perangkat Daerah Penanggung Jawab
						Target 2021		Pagu Indikatif				Nasional	Daerah		Target	Pagu Indikatif	
						Sebelum	Sesudah	Sebelum	Sesudah								
2 09 03 2.01 06	Pengembangan Kelembagaan Usaha Pangan Masyarakat dan Toko Tani Indonesia	Jumlah TTI baru yang terfasilitasi				45 TTI	45 TTI	400.000.000	400.000.000		Dana Transfer Umum-Dana Alokasi Umum	Memperkuat Ketahanan Ekonomi Untuk Pertumbuhan Yang Berkualitas dan Berkeadilan	Pemantapan ketahanan dan kemandirian pangan	Poktan, PUMP, LDPM, TTI	45 TTI	420.000.000	DINAS PANGAN DAN PERIKANAN
2 09 03 2.02	Pengelolaan dan Keseimbangan Cadangan Pangan Kabupaten/Kota	Skor PPH Ketersediaan	%		%	91 poin	91 poin	2.426.117.599	3.683.217.599						1,21 %	1.234.923.479	
2 09 03 2.02 01	Koordinasi dan Sinkronisasi Pengendalian Cadangan Pangan Kabupaten/Kota	Jumlah cetak jurnal CPPD Jumlah rapat koordinasi, sinkronisasi dan evaluasi pengendalian cadangan pangan yang dilaksanakan				1 paket 400 OK	1 paket 400 OK	75.000.000	22.100.000		Dana Transfer Umum-Dana Alokasi Umum	Memperkuat Ketahanan Ekonomi Untuk Pertumbuhan Yang Berkualitas dan Berkeadilan	Pemantapan ketahanan dan kemandirian pangan	Gapoktan, Poktan	1 paket 400 OK	78.750.000	DINAS PANGAN DAN PERIKANAN
2 09 03 2.02 02	Penyusunan Rencana Kebutuhan Pangan Lokal	Jumlah kajian ketersediaan pangan tersedia tepat waktu				2 dokumen	2 dokumen	350.000.000	300.000.000		Dana Transfer Umum-Dana Alokasi Umum	Memperkuat Ketahanan Ekonomi Untuk Pertumbuhan Yang Berkualitas dan Berkeadilan	Pemantapan ketahanan dan kemandirian pangan	Gapoktan, Poktan	2 dokumen	105.000.000	DINAS PANGAN DAN PERIKANAN
2 09 03 2.02 03	Pengadaan Cadangan Pangan Pemerintah Kabupaten/Kota	Jumlah CPPD beras tersedia Jumlah CPPD ikan tersedia				100 ton 5 ton	100 ton 5 ton	2.001.117.599	3.361.117.599		Dana Transfer Umum-Dana Alokasi Umum	Memperkuat Ketahanan Ekonomi Untuk Pertumbuhan Yang Berkualitas dan Berkeadilan	Pemantapan ketahanan dan kemandirian pangan	Gapoktan, Poktan	100 ton 5 ton	1.051.173.479	DINAS PANGAN DAN PERIKANAN
2 09 03 2.04	Pelaksanaan Pencapaian Target Konsumsi Pangan Perkapita/Tahun sesuai dengan Angka Kecukupan Gizi	Skor PPH Konsumsi	%		%	85.4 poin	85.4 poin	1.981.575.000	2.224.366.500						0,38 %	2.080.653.750	
2 09 03 2.04 01	Penyusunan dan Penetapan Target Konsumsi Pangan per Kapita per Tahun	Jumlah kajian pola dan kebutuhan konsumsi pangan tersedia tepat waktu				2 dokumen	2 dokumen	100.000.000	100.000.000		Dana Transfer Umum-Dana Alokasi Umum	Memperkuat Infrastruktur Untuk Mendukung Pengembangan Ekonomi Dan Pelayanan Dasar	Pemantapan ketahanan dan kemandirian pangan	KWT, Masyarakat	2 dokumen	105.000.000	DINAS PANGAN DAN PERIKANAN
2 09 03 2.04 02	Pemberdayaan Masyarakat dalam Pengankaragaman Konsumsi Pangan Berbasis Sumber Daya Lokal	Jumlah fasilitas P2L (DAK NF) Jumlah lokasi yang diberdayakan pekarangan pangan Jumlah model pengembangan pangan pokok lokal				7 kelompok 21 lokasi 5 kelompok	7 kelompok 21 lokasi 5 kelompok	1.481.575.000	1.793.536.500		Dana Transfer Umum-Dana Alokasi Umum Dana Transfer Khusus - Dana Alokasi Khusus Non Fisik	Memperkuat Infrastruktur Untuk Mendukung Pengembangan Ekonomi Dan Pelayanan Dasar	Pemantapan ketahanan dan kemandirian pangan	KWT, Masyarakat	7 kelompok 21 lokasi 5 kelompok	1.555.653.750	DINAS PANGAN DAN PERIKANAN
2 09 03 2.04 03	Koordinasi dan Sinkronisasi Pemantauan dan Evaluasi Konsumsi per Kapita per Tahun	Jumlah laporan koordinasi, sinkronisasi dan evaluasi konsumsi per kapita per tahun yang dilaksanakan				5 kegiatan	5 kegiatan	400.000.000	330.830.000		Dana Transfer Umum-Dana Alokasi Umum	Memperkuat Infrastruktur Untuk Mendukung Pengembangan Ekonomi Dan Pelayanan Dasar	Pemantapan ketahanan dan kemandirian pangan	KWT, Masyarakat	5 kegiatan	420.000.000	DINAS PANGAN DAN PERIKANAN
2 09 04	PROGRAM PENANGANAN KERAWANAN PANGAN	1) Ketersediaan energi perkapita; 2) Ketersediaan protein perkapita	kalori		kalori	2.344 kalori	2.344 kalori	809.220.578	662.065.578						2.344 kalori	849.681.607	
2 09 04 2.01	Penyusunan Peta Kerentanan dan Ketahanan Pangan Kecamatan	Skor PPH Ketersediaan	%		%	91 poin	91 poin	100.000.000	100.000.000						1,21 %	105.000.000	
2 09 04 2.01 01	Penyusunan, Pemutakhiran dan Analisis Peta Ketahanan dan Kerentanan Pangan	Jumlah pemutakhiran laporan SKPG-FSVA tersedia tepat waktu				1 dokumen	1 dokumen	100.000.000	100.000.000		Dana Transfer Umum-Dana Alokasi Umum	Memperkuat Infrastruktur Untuk Mendukung Pengembangan Ekonomi Dan Pelayanan Dasar	Pemantapan ketahanan dan kemandirian pangan	Daerah rawan pangan	1 dokumen	105.000.000	DINAS PANGAN DAN PERIKANAN
2 09 04 2.02	Penanganan Kerawanan Pangan Kewenangan Kabupaten/Kota	Skor PPH Ketersediaan	%		%	91 poin	91 poin	709.220.578	562.065.578						0,38 %	744.681.607	

Penetapan Perubahan Kedua Rencana Kerja Pemerintah Daerah (RKPD)
Kabupaten Bandung
Tahun 2021

Kode	Urusan/Bidang Urusan/ Program/ Kegiatan/ Sub	Indikator Program/ Kegiatan/ Sub Kegiatan	Target Akhir Periode	Realisasi Capaian RKPD Tahun	Prakiraan Capaian Target RKPD	Capaian Kinerja dan Kerangka Pendanaan								Kelompok Sasaran	Prakiraan Maju Rencana Tahun 2022		Perangkat Daerah Penanggung Jawab
						Target 2021		Pagu Indikatif		Lokasi	Sumber Dana	Prioritas			Target	Pagu Indikatif	
						Sebelum	Sesudah	Sebelum	Sesudah			Nasional	Daerah				
2 09 04 2.02 01	Koordinasi dan Sinkronisasi Penanganan Kerawanan Pangan Kabupaten/Kota	Jumlah rapat koordinasi dan sinkronisasi penanganan kerawanan pangan yang dilaksanakan				840 OK	840 OK	300.000.000	142.795.000		Dana Transfer Umum-Dana Alokasi Umum	Memperkuat Infrastruktur Untuk Mendukung Pengembangan Ekonomi Dan Pelayanan Dasar		Daerah rawan pangan	840 OK	315.000.000	DINAS PANGAN DAN PERIKANAN
2 09 04 2.02 02	Pelaksanaan Pengadaan, Pengelolaan, dan Penyaluran Cadangan Pangan pada Kerawanan Pangan yang Mencakup dalam 1 (satu) Daerah Kabupaten/Kota	Jumlah KK daerah rawan pangan yang terintervensi				4000 KK	4000 KK	409.220.578	419.270.578		Dana Transfer Umum-Dana Alokasi Umum	Memperkuat Infrastruktur Untuk Mendukung Pengembangan Ekonomi Dan Pelayanan Dasar		Daerah rawan pangan	4000 KK	429.681.607	DINAS PANGAN DAN PERIKANAN
2 09 05	PROGRAM PENGAWASAN KEAMANAN PANGAN	1) Keonsumsi energi perkapita; 2) Konsumsi protein perkapita	kalori		kalori	2.133 kalori	2.133 kalori	550.000.000	482.000.000						2.133 kalori	577.500.000	
2 09 05 2.01	Pelaksanaan Pengawasan Keamanan Pangan Segar Daerah Kabupaten/Kota	Skor PPH Konsumsi	%		%	85.4 poin	85.4 poin	550.000.000	482.000.000						0,38 %	577.500.000	
2 09 05 2.01 01	Penguatan Kelembagaan Keamanan Pangan Segar Daerah Kabupaten/Kota	Jumlah orang/poktan yang dilatih				140 orang	140 orang	150.000.000	150.000.000		Dana Transfer Umum-Dana Alokasi Umum	Memperkuat Ketahanan Ekonomi Untuk Pertumbuhan Yang Berkualitas dan Berkeadilan	Pemantapan ketahanan dan kemandirian pangan	Petani/pelak u usaha, pasar, supermarket	140 orang	157.500.000	DINAS PANGAN DAN PERIKANAN
2 09 05 2.01 05	Penyediaan Sarana dan Prasarana Pengujian Mutu dan Keamanan Pangan Segar Asal Tumbuhan Daerah Kabupaten/Kota	Jumlah PSAT yang diuji mutu dan keamanan pangan Jumlah sosialisasi keamanan pangan				1 paket 2 kegiatan	1 paket 2 kegiatan	400.000.000	332.000.000		Dana Transfer Umum-Dana Alokasi Umum	Memperkuat Ketahanan Ekonomi Untuk Pertumbuhan Yang Berkualitas dan Berkeadilan	Pemantapan ketahanan dan kemandirian pangan	Petani/pelak u usaha, pasar, supermarket	1 paket 2 kegiatan	420.000.000	DINAS PANGAN DAN PERIKANAN
3		URUSAN PEMERINTAHAN PILIHAN															
3 25		URUSAN PEMERINTAHAN BIDANG KELAUTAN DAN PERIKANAN						6.909.687.870	6.867.847.918							7.255.172.264	
3 25 03	PROGRAM PENGELOLAAN PERIKANAN TANGKAP	Produksi ikan konsumsi	ton		ton	15472 ton	15472 ton	275.000.000	199.756.800						15472 ton	288.750.000	
3 25 03 2.01	Pengelolaan Penangkapan Ikan di Wilayah Sungai, Danau, Waduk, Rawa, dan Genangan Air Lainnya yang dapat Diusahakan dalam 1 (satu) Daerah Kabupaten/ Kota	Produksi ikan konsumsi	%		%	15472 ton	15472 ton	200.000.000	172.726.800						3 %	210.000.000	
3 25 03 2.01 03	Penjaminan Ketersediaan Sarana Usaha Perikanan Tangkap	Jumlah lokasi penebaran ikan (restocking ikan)				10 lokasi	10 lokasi	200.000.000	172.726.800		Dana Transfer Umum-Dana Alokasi Umum	Memperkuat Ketahanan Ekonomi Untuk Pertumbuhan Yang Berkualitas dan Berkeadilan	Peningkatan daya saing perekonomian produk unggulan	Pokmaswas	10 lokasi	210.000.000	DINAS PANGAN DAN PERIKANAN
3 25 03 2.02	Pemberdayaan Nelayan Kecil dalam Daerah Kabupaten/Kota	Produksi ikan konsumsi	%		%	15472 ton	15472 ton	75.000.000	27.030.000						3 %	78.750.000	

Penetapan Perubahan Kedua Rencana Kerja Pemerintah Daerah (RKPD)
Kabupaten Bandung
Tahun 2021

Kode	Urusan/ Bidang Urusan/ Program/ Kegiatan/ Sub Kegiatan/ Sub Kegiatan	Indikator Program/ Kegiatan/ Sub Kegiatan	Target Akhir Periode	Realisasi Capaian RKPD Tahun	Prakiraan Capaian Target RKPD	Capaian Kinerja dan Kerangka Pendanaan						Kelompok Sasaran	Prakiraan Maju Rencana Tahun 2022		Perangkat Daerah Penanggung Jawab		
						Target 2021		Pagu Indikatif		Lokasi	Sumber Dana		Prioritas			Target	Pagu Indikatif
						Sebelum	Sesudah	Sebelum	Sesudah				Nasional	Daerah			
3 25 03 2.02 03	Pelaksanaan Fasilitas Bantuan Pendanaan, Bantuan Pembiayaan, Kemitraan Usaha	Jumlah pelaku usaha perikanan mendapat sosialisasi akses bantuan pembiayaan Jumlah pembinaan kerjasama dan kemitraan usaha				65 orang OK	0 orang 52 OK	75.000.000	27.030.000		Dana Transfer Umum-Dana Alokasi Umum	Memperkuat Ketahanan Ekonomi Untuk Pertumbuhan Yang Berkualitas dan Berkeadilan		Pelaku usaha perikanan	0 orang 52 OK	78.750.000	DINAS PANGAN DAN PERIKANAN
3 25 04	PROGRAM PENGELOLAAN PERIKANAN BUDIDAYA	Produksi ikan konsumsi	ton		ton	15472 ton	15472 ton	5.527.187.870	5.679.186.030					15472 ton	5.803.547.264		
3 25 04 2.01	Penerbitan Izin Usaha Perikanan di Bidang Pembudidayaan Ikan yang Usahanya dalam 1 (satu) Daerah Kabupaten/Kota	Produksi ikan konsumsi	%		%	15472 ton	15472 ton	100.000.000	77.551.000					3 %	105.000.000		
3 25 04 2.01 02	Pelayanan Penerbitan Izin Usaha Perikanan Bidang Pembudidayaan Ikan yang Usahanya, Lokasi, dan/atau Manfaat atau Dampak Negatifnya dalam 1 (satu) Daerah Kabupaten/Kota yang Menggunakan Teknologi Sederhana, Semi Intensif, dan Intensif, serta Tidak Menggunakan Modal Asing dan/atau Tenaga Kerja Asing	Jumlah rekomendasi Nomor Izin Berusaha (NIB) perikanan				20 NIB	20 NIB	100.000.000	77.551.000	Kab. Bandung, Semua Kecamatan Semua Kelurahan	Dana Transfer Umum-Dana Alokasi Umum	Memperkuat Ketahanan Ekonomi Untuk Pertumbuhan Yang Berkualitas dan Berkeadilan	Peningkatan daya saing perekonomian produk unggulan	Pelaku usaha perikanan	20 NIB	105.000.000	DINAS PANGAN DAN PERIKANAN
3 25 04 2.02	Pemberdayaan Pembudi Daya Ikan Kecil	Produksi ikan konsumsi	%		%	15472 ton	15472 ton	2.442.600.000	2.442.515.500					3 %	2.564.730.000		
3 25 04 2.02 01	Pengembangan Kapasitas Pembudi Daya Ikan Kecil	Jumlah fasilitas yang diberikan bagi pembudidaya ikan kecil				135 kelompok	135 kelompok	2.092.600.000	2.133.550.000		Dana Transfer Umum-Dana Alokasi Umum	Memperkuat Ketahanan Ekonomi Untuk Pertumbuhan Yang Berkualitas dan Berkeadilan	Peningkatan daya saing perekonomian produk unggulan	Pembudidaya ikan, UPR/Pembe nih	135 kelompok	2.197.230.000	DINAS PANGAN DAN PERIKANAN
3 25 04 2.02 02	Pelaksanaan Fasilitas Pembentukan dan Pengembangan Kelembagaan Pembudi Daya Ikan Kecil	Jumlah fasilitas kelembagaan untuk pembudidaya kecil				3 kegiatan	3 kegiatan	200.000.000	180.885.500		Dana Transfer Umum-Dana Alokasi Umum	Memperkuat Ketahanan Ekonomi Untuk Pertumbuhan Yang Berkualitas dan Berkeadilan	Peningkatan daya saing perekonomian produk unggulan	Pembudidaya ikan, UPR/Pembe nih	3 kegiatan	210.000.000	DINAS PANGAN DAN PERIKANAN
3 25 04 2.02 04	Pemberian Pendampingan, Kemudahan Akses Ilmu Pengetahuan, Teknologi dan Informasi, serta Penyelenggaraan Pendidikan dan Pelatihan	Jumlah pelaku usaha perikanan terlatih akses TIK				120 kelompok	120 kelompok	150.000.000	128.080.000		Dana Transfer Umum-Dana Alokasi Umum	Memperkuat Ketahanan Ekonomi Untuk Pertumbuhan Yang Berkualitas dan Berkeadilan		Pembudidaya ikan, UPR/Pembe nih	120 kelompok	157.500.000	DINAS PANGAN DAN PERIKANAN
3 25 04 2.04	Pengelolaan Pembudidayaan Ikan	Produksi ikan konsumsi	%		%	15472 ton	15472 ton	2.984.587.870	3.159.119.530					3 %	3.133.817.264		

**Penetapan Perubahan Kedua Rencana Kerja Pemerintah Daerah (RKPD)
Kabupaten Bandung
Tahun 2021**

Kode	Urusan/ Bidang Urusan/ Program/ Kegiatan/ Sub	Indikator Program/ Kegiatan/ Sub Kegiatan	Target Akhir Periode	Realisasi Capaian RKPD Tahun	Prakiraan Capaian Target RKPD	Capaian Kinerja dan Kerangka Pendanaan						Kelompok Sasaran	Prakiraan Maju Rencana Tahun 2022		Perangkat Daerah Penanggung Jawab					
						Target 2021		Pagu Indikatif		Lokasi	Sumber Dana		Prioritas			Target	Pagu Indikatif			
						Sebelum	Sesudah	Sebelum	Sesudah				Nasional	Daerah						
3	25	04	2.04	01	Penyediaan Data dan Informasi Pembudidayaan Ikan dalam 1 (satu) Daerah Kabupaten/Kota	Dokumen pendataan potensi perikanan Jumlah laporan statistik perikanan yang dikeluarkan tepat waktu					1 dokumen 12 laporan	1 dokumen 12 laporan	76.327.870	66.163.870	Dana Transfer Umum-Dana Alokasi Umum	Peningkatan daya saing perekonomian produk unggulan	Pembudidayaan Ikan, UPR/Pembe nih	1 dokumen 12 laporan	80.144.264	DINAS PANGAN DAN PERIKANAN
3	25	04	2.04	02	Penyediaan Prasarana Pembudidayaan Ikan dalam 1 (satu) Daerah Kabupaten/Kota	Jumlah bantuan prasarana pembudidayaan ikan Rehabilitasi saluran pasok UPTD (DAK)					33 paket 1 paket	33 paket 1 paket	1.258.260.000	1.483.192.500	Dana Transfer Umum-Dana Alokasi Umum Dana Transfer Khusus - Dana Alokasi Khusus Fisik		Pembudidayaan Ikan, UPR/Pembe nih	33 paket 1 paket	1.321.173.000	DINAS PANGAN DAN PERIKANAN
3	25	04	2.04	03	Penjaminan Ketersediaan Sarana Pembudidayaan Ikan dalam 1 (satu) Daerah Kabupaten/Kota	Budidaya pakan alami (DAK) Jumlah induk/benih ikan unggul tersedia (induk lele) Jumlah induk/benih ikan unggul tersedia (induk mas) Jumlah induk/benih ikan unggul tersedia (induk nila) Penyediaan calon induk unggul dan pakan (DAK)					3 paket 50 paket 800 kg 20 paket 4 paket	3 paket 50 paket 800 kg 20 paket 4 paket	1.150.000.000	1.228.971.000	Kab. Bandung, Ciparay, Sagaracipta Dana Transfer Umum-Dana Alokasi Umum Dana Transfer Khusus - Dana Alokasi Khusus Fisik		Pembudidayaan Ikan, UPR/Pembe nih	3 paket 50 paket 800 kg 20 paket 4 paket	1.207.500.000	DINAS PANGAN DAN PERIKANAN
3	25	04	2.04	04	Pengelolaan Kesehatan Ikan dan Lingkungan Budidaya dalam 1 (satu) Daerah Kabupaten/Kota	Jumlah laporan monitoring kesehatan ikan yang diselesaikan tepat waktu					12 laporan	12 laporan	200.000.000	163.186.760	Semua Kab/Kota, Semua Kecamatan Semua Kelurahan Dana Transfer Umum-Dana Alokasi Umum	Peningkatan daya saing perekonomian produk unggulan	Pembudidayaan Ikan, UPR/Pembe nih	12 laporan	210.000.000	DINAS PANGAN DAN PERIKANAN
3	25	04	2.04	05	Pembinaan dan Pemantauan Pembudidayaan Ikan di Darat	Jumlah bimtek perikanan Jumlah pelaku usaha perikanan yang terfasilitasi penerapan CPIB, CBIB					3 kegiatan 20 Kelompok	3 kegiatan 20 Kelompok	200.000.000	117.605.400	Dana Transfer Umum-Dana Alokasi Umum		Pembudidayaan Ikan, UPR/Pembe nih	3 kegiatan 20 Kelompok	210.000.000	DINAS PANGAN DAN PERIKANAN
3	25	04	2.04	07	Perencanaan, dan Pengembangan Pemanfaatan Air untuk Pembudidayaan Ikan di Darat	Jumlah dokumen Perencanaan, Dan Pengembangan Pemanfaatan Air untuk Pembudidayaan Ikan di Darat tersedia					1 dokumen	1 dokumen	100.000.000	100.000.000	Dana Transfer Umum-Dana Alokasi Umum	Peningkatan daya saing perekonomian produk unggulan	Pembudidayaan Ikan, UPR/Pembe nih	1 dokumen	105.000.000	DINAS PANGAN DAN PERIKANAN
3	25	06			PROGRAM PENGOLAHAN DAN PEMASARAN HASIL PERIKANAN	Produksi hasil olahan perikanan	ton		ton		20648.73 ton	20648.73 ton	1.107.500.000	988.905.088				20648.73 ton	1.162.875.000	
3	25	06	2.02		Pembinaan Mutu dan Keamanan Hasil Perikanan Bagi Usaha Pengolahan dan Pemasaran Skala Mikro dan Kecil	Produksi hasil olahan perikanan	%		%		20648.73 ton	20648.73 ton	300.000.000	409.622.500				0,4 %	315.000.000	
3	25	06	2.02	01	Pelaksanaan Bimbingan dan Pernerapan Persyaratan atau Standar pada Usaha Pengolahan dan Pemasaran Skala Mikro dan Kecil	Jumlah unit pengolahan ikan terfasilitasi Jumlah yang dilatih Sertifikasi Kelayakan Pengolahan (SKP) dan diversifikasi nilai tambah pengolahan ikan					1 unit 30 orang	1 unit 30 orang	300.000.000	409.622.500	Dana Transfer Umum-Dana Alokasi Umum	Memperkuat Ketahanan Ekonomi Untuk Pertumbuhan Yang Berkualitas dan Berkeadilan	Kelompok pengolahan perikanan (poklahsar)	1 unit 30 orang	315.000.000	DINAS PANGAN DAN PERIKANAN
3	25	06	2.03		Penyediaan dan Penyaluran Bahan Baku Industri Pengolahan Ikan dalam 1 (satu) Daerah Kabupaten/ Kota	Tingkat konsumsi ikan	%		%		22 kg/kapita/ta hun	22 kg/kapita/ta hun	807.500.000	579.282.588				0,4 %	847.875.000	

Penetapan Perubahan Kedua Rencana Kerja Pemerintah Daerah (RKPD)
Kabupaten Bandung
Tahun 2021

Kode	Urusan/ Bidang Urusan/ Program/ Kegiatan/ Sub Kegiatan/ Sub Kegiatan	Indikator Program/ Kegiatan/ Sub Kegiatan	Target Akhir Periode	Realisasi Capaian RKPD Tahun	Prakiraan Capaian Target RKPD	Capaian Kinerja dan Kerangka Pendanaan						Kelompok Sasaran	Prakiraan Maju Rencana Tahun 2022		Perangkat Daerah Penanggung Jawab		
						Target 2021		Pagu Indikatif		Lokasi	Sumber Dana		Prioritas			Target	Pagu Indikatif
						Sebelum	Sesudah	Sebelum	Sesudah				Nasional	Daerah			
URUSAN PEMERINTAHAN WAJIB YANG BERKAITAN DENGAN PELAYANAN DASAR																	
1	03														0		
URUSAN PEMERINTAHAN BIDANG PEKERJAAN UMUM DAN PENATAAN RUANG																	
1	03	04													0		
1	03	04	2.01												0		
1	03	04	2.01	03											0		
URUSAN PEMERINTAHAN WAJIB YANG TIDAK BERKAITAN DENGAN PELAYANAN DASAR																	
2	11																
URUSAN PEMERINTAHAN BIDANG LINGKUNGAN HIDUP																	
2	11	01															
2	11	01	2.01														
2	11	01	2.01	01													
2	11	01	2.01	02													
2	11	01	2.01	03													
2	11	01	2.01	04													
2	11	01	2.01	05													
2	11	01	2.01	06													
2	11	01	2.01	07													

**Penetapan Perubahan Kedua Rencana Kerja Pemerintah Daerah (RKPD)
Kabupaten Bandung
Tahun 2021**

Kode	Urusan/Bidang Urusan/ Program/ Kegiatan/ Sub	Indikator Program/ Kegiatan/ Sub Kegiatan	Target Akhir Periode	Realisasi Capaian RKPD Tahun	Prakiraan Capaian Target RKPD	Capaian Kinerja dan Kerangka Pendanaan						Kelompok Sasaran	Prakiraan Maju Rencana Tahun 2022		Perangkat Daerah Penanggung Jawab		
						Target 2021		Pagu Indikatif		Lokasi	Sumber Dana		Prioritas			Target	Pagu Indikatif
						Sebelum	Sesudah	Sebelum	Sesudah				Nasional	Daerah			
2	11 01 2.02	Administrasi Keuangan Perangkat Daerah	Nilai AKIP	persen	persen	75.50 poin	75.50 poin	26.333.482.713	27.426.090.713					100 persen	26.220.070.000		
2	11 01 2.02 01	Penyediaan Gaji dan Tunjangan ASN	Jumlah penerima gaji dan tunjangan			208 Orang	208 Orang	26.323.482.713	27.416.090.713		PENDAPATAN ASLI DAERAH (PAD)	Membangun Lingkungan Hidup, Meningkatkan Ketahanan Bencana Dan Perubahan Iklim		Internal Perangkat Daerah	208 Orang	13.424.670.000	DINAS LINGKUNGAN HIDUP
2	11 01 2.02 02	Penyediaan Administrasi Pelaksanaan Tugas ASN	honor			0 bulan	0 bulan	0	0	Kab. Bandung, Semua Kecamatan Semua Kelurahan	PENDAPATAN ASLI DAERAH (PAD)	Membangun Lingkungan Hidup, Meningkatkan Ketahanan Bencana Dan Perubahan Iklim		Internal Perangkat Daerah	0 bulan	12.785.400.000	DINAS LINGKUNGAN HIDUP
2	11 01 2.02 05	Koordinasi dan Penyusunan Laporan Keuangan Akhir Tahun SKPD	Jumlah Laporan Keuangan Akhir Tahun SKPD			1 Dokumen	1 Dokumen	0	0	Kab. Bandung, Semua Kecamatan Semua Kelurahan	PENDAPATAN ASLI DAERAH (PAD)	Membangun Lingkungan Hidup, Meningkatkan Ketahanan Bencana Dan Perubahan Iklim	Reformasi birokrasi	Internal Perangkat Daerah	1 Dokumen	0	DINAS LINGKUNGAN HIDUP
2	11 01 2.02 07	Koordinasi dan Penyusunan Laporan Keuangan Bulanan/Triwulanan/ Semesteran SKPD	Jumlah dokumen laporan keuangan yang diselesaikan tepat waktu			2 Dokumen	2 Dokumen	10.000.000	10.000.000	Kab. Bandung, Semua Kecamatan Semua Kelurahan	PENDAPATAN ASLI DAERAH (PAD)	Membangun Lingkungan Hidup, Meningkatkan Ketahanan Bencana Dan Perubahan Iklim	Reformasi birokrasi	Internal Perangkat Daerah	2 Dokumen	10.000.000	DINAS LINGKUNGAN HIDUP
2	11 01 2.02 08	Penyusunan Pelaporan dan Analisis Prognosis Realisasi Anggaran	Jumlah dokumen Pelaporan dan Analisis Prognosis Realisasi Anggaran			1 Dokumen	1 Dokumen	0	0	Kab. Bandung, Semua Kecamatan Semua Kelurahan	PENDAPATAN ASLI DAERAH (PAD)	Membangun Lingkungan Hidup, Meningkatkan Ketahanan Bencana Dan Perubahan Iklim	Reformasi birokrasi	Internal Perangkat Daerah	1 Dokumen	0	DINAS LINGKUNGAN HIDUP
2	11 01 2.03	Administrasi Barang Milik Daerah pada Perangkat Daerah	Nilai AKIP	persen	persen	77.50 poin	77.50 poin	0	0						90 persen	226.800.000	
2	11 01 2.03 02	Pengamanan Barang Milik Daerah SKPD	Jumlah biaya asuransi BMD			0 bulan	0 bulan	0	0		PENDAPATAN ASLI DAERAH (PAD)			Internal Perangkat Daerah	0 bulan	226.800.000	DINAS LINGKUNGAN HIDUP
2	11 01 2.03 04	Pembinaan, Pengawasan, dan Pengendalian Barang Milik Daerah pada SKPD	Jumlah pembinaan pengelola BMD			12 bulan	12 bulan	0	0	Semua Kab/Kota, Semua Kecamatan Semua Kelurahan	PENDAPATAN ASLI DAERAH (PAD)			Internal Perangkat Daerah	12 bulan	0	DINAS LINGKUNGAN HIDUP
2	11 01 2.04	Administrasi Pendapatan Daerah Kewenangan Perangkat Daerah						0	0							0	
2	11 01 2.04 02	Analisa dan Pengembangan Retribusi Daerah, serta Penyusunan Kebijakan Retribusi Daerah	analisa pengembangan retribusi			1 dokumen	1 dokumen	0	0	Semua Kab/Kota, Semua Kecamatan Semua Kelurahan	PENDAPATAN ASLI DAERAH (PAD)				1 dokumen	0	DINAS LINGKUNGAN HIDUP
2	11 01 2.05	Administrasi Kepegawaian Perangkat Daerah	Persentase rata-rata capaian SKP ASN diatas >=80%	persen	persen	persen	100 persen	25.200.000	25.200.000						100 persen	25.200.000	
2	11 01 2.05 01	Peningkatan Sarana dan Prasarana Disiplin Pegawai	Jumlah Kartu absensi			575 buah	575 buah	0	0	Semua Kab/Kota, Semua Kecamatan Semua Kelurahan	PENDAPATAN ASLI DAERAH (PAD)	Membangun Lingkungan Hidup, Meningkatkan Ketahanan Bencana Dan Perubahan Iklim		Internal Perangkat Daerah	575 buah	0	DINAS LINGKUNGAN HIDUP
2	11 01 2.05 02	Pengadaan Pakaian Dinas Beserta Atribut Kelengkapannya	Jumlah Pakaian dinas khusus			575 stel	575 stel	0	0	Semua Kab/Kota, Semua Kecamatan Semua Kelurahan	PENDAPATAN ASLI DAERAH (PAD)	Membangun Lingkungan Hidup, Meningkatkan Ketahanan Bencana Dan Perubahan Iklim		Internal Perangkat Daerah	575 stel	0	DINAS LINGKUNGAN HIDUP

**Penetapan Perubahan Kedua Rencana Kerja Pemerintah Daerah (RKPD)
Kabupaten Bandung
Tahun 2021**

Kode	Urusan/Bidang Urusan/Program/ Kegiatan/Sub	Indikator Program/ Kegiatan/Sub Kegiatan	Target Akhir Periode	Realisasi Capaian RKPD Tahun	Prakiraan Capaian Target RKPD	Capaian Kinerja dan Kerangka Pendanaan								Kelompok Sasaran	Prakiraan Maju Rencana Tahun 2022		Perangkat Daerah Penanggung Jawab
						Target 2021		Pagu Indikatif		Lokasi	Sumber Dana	Prioritas			Target	Pagu Indikatif	
						Sebelum	Sesudah	Sebelum	Sesudah			Nasional	Daerah				
2 11 01 2.05 05	Monitoring, Evaluasi, dan Penilaian Kinerja Pegawai	Jumlah kegiatan evaluasi Pegawai				1 Kegiatan	1 Kegiatan	25.200.000	25.200.000		PENDAPATAN ASLI DAERAH (PAD)	Membangun Lingkungan Hidup, Meningkatkan Ketahanan Bencana Dan Perubahan Iklim		Internal Perangkat Daerah	1 Kegiatan	25.200.000	DINAS LINGKUNGAN HIDUP
2 11 01 2.06	Administrasi Umum Perangkat Daerah	Nilai AKIP	persen		persen	77.50 poin	77.50 poin	341.710.000	302.898.800						100 persen	336.000.000	
2 11 01 2.06 01	Penyediaan Komponen Instalasi Listrik/Penerangan Bangunan Kantor	Jumlah jenis komponen instalasi listrik/penerangan yang dibeli				11 jenis	11 jenis	15.000.000	15.000.000		PENDAPATAN ASLI DAERAH (PAD)			Internal Perangkat Daerah	11 jenis	15.750.000	DINAS LINGKUNGAN HIDUP
2 11 01 2.06 02	Penyediaan Peralatan dan Perlengkapan Kantor	Jumlah satuan alat tulis kantor yang dibeli				41 jenis	41 jenis	52.735.000	52.735.000		PENDAPATAN ASLI DAERAH (PAD)			Internal Perangkat Daerah	41 jenis	55.371.750	DINAS LINGKUNGAN HIDUP
2 11 01 2.06 03	Penyediaan Peralatan Rumah Tangga	Jumlah jenis peralatan rumah tangga yang dibeli				39 Jenis	39 Jenis	57.910.000	57.910.000		PENDAPATAN ASLI DAERAH (PAD)			Internal Perangkat Daerah	39 Jenis	42.000.000	DINAS LINGKUNGAN HIDUP
2 11 01 2.06 04	Penyediaan Bahan Logistik Kantor	Jumlah bahan logistik kantor yang dibeli				3 jenis	3 jenis	5.000.000	5.000.000		PENDAPATAN ASLI DAERAH (PAD)			Internal Perangkat Daerah	3 jenis	5.250.000	DINAS LINGKUNGAN HIDUP
2 11 01 2.06 05	Penyediaan Barang Cetak dan Penggandaan	Jumlah satuan barang yang dicetak dan digandakan				18 jenis	18 jenis	63.800.000	63.800.000		PENDAPATAN ASLI DAERAH (PAD)			Internal Perangkat Daerah	18 jenis	63.000.000	DINAS LINGKUNGAN HIDUP
2 11 01 2.06 06	Penyediaan Bahan Bacaan dan Peraturan Perundang-undangan	Jumlah bahan bacaan yang dibeli				5 jenis	5 jenis	15.000.000	15.000.000		PENDAPATAN ASLI DAERAH (PAD)			Internal Perangkat Daerah	5 jenis	15.750.000	DINAS LINGKUNGAN HIDUP
2 11 01 2.06 07	Penyediaan Bahan/Material	Jumlah kendaraan hias				1 Paket	1 Paket	0	0		Semua Kab/Kota, Semua Kecamatan Semua Kelurahan			Internal Perangkat Daerah	1 Paket	0	DINAS LINGKUNGAN HIDUP
2 11 01 2.06 08	Fasilitas Kunjungan Tamu	Jumlah orang yang mendapatkan makanan dan minuman				175 dus	175 dus	8.250.000	4.125.000		PENDAPATAN ASLI DAERAH (PAD)			Internal Perangkat Daerah	175 dus	33.878.250	DINAS LINGKUNGAN HIDUP
2 11 01 2.06 09	Penyelenggaraan Rapat Koordinasi dan Konsultasi SKPD	Jumlah orang yang melaksanakan rapat koordinasi/konsultasi ke luar daerah				108 HOK	108 HOK	124.015.000	89.328.800		PENDAPATAN ASLI DAERAH (PAD)			Internal Perangkat Daerah	108 HOK	105.000.000	DINAS LINGKUNGAN HIDUP
2 11 01 2.07	Pengadaan Barang Milik Daerah Penunjang Urusan Pemerintah Daerah	Nilai AKIP	persen		persen	77.5 poin	77.5 poin	0	0						90 persen	0	
2 11 01 2.07 01	Pengadaan Kendaraan Perorangan Dinas atau Kendaraan Dinas Jabatan	Jumlah kendaraan Dinas yang dibeli				0 Paket	0 Paket	0	0		Kab. Bandung, Semua Kecamatan Semua Kelurahan		Reformasi birokrasi	Internal Perangkat Daerah	0 Paket	0	DINAS LINGKUNGAN HIDUP
2 11 01 2.07 02	Pengadaan Kendaraan Dinas Operasional atau Lapangan	Jumlah kendaraan Dinas Operasional yang dibeli				0 Paket	0 Paket	0	0		Kab. Bandung, Semua Kecamatan Semua Kelurahan		Reformasi birokrasi	Internal Perangkat Daerah	0 Paket	0	DINAS LINGKUNGAN HIDUP
2 11 01 2.07 03	Pengadaan Alat Besar	Jumlah Alat Besar yang di beli				0 Paket	0 Paket	0	0		Semua Kab/Kota, Semua Kecamatan Semua Kelurahan		Reformasi birokrasi	Internal Perangkat Daerah	0 Paket	0	DINAS LINGKUNGAN HIDUP
2 11 01 2.07 04	Pengadaan Alat Angkutan Darat Tak Bermotoryang dibeli	Jumlah Alat Angkutan Darat Tak Bermotoryang dibeli				0 Paket	0 Paket	0	0		Kab. Bandung, Semua Kecamatan Semua Kelurahan		Reformasi birokrasi	Internal Perangkat Daerah	0 Paket	0	DINAS LINGKUNGAN HIDUP

Penetapan Perubahan Kedua Rencana Kerja Pemerintah Daerah (RKPD)
Kabupaten Bandung
Tahun 2021

Kode	Urusan/Bidang Urusan/ Program/ Kegiatan/ Sub	Indikator Program/ Kegiatan/ Sub Kegiatan	Target Akhir Periode	Realisasi Capaian RKPD Tahun	Prakiraan Capaian Target RKPD	Capaian Kinerja dan Kerangka Pendanaan								Kelompok Sasaran	Prakiraan Maju Rencana Tahun 2022		Perangkat Daerah Penanggung Jawab
						Target 2021		Pagu Indikatif		Lokasi	Sumber Dana	Prioritas			Target	Pagu Indikatif	
						Sebelum	Sesudah	Sebelum	Sesudah			Nasional	Daerah				
2	11 01 2,07 05	Pengadaan Mebel	Jumlah Mebel yang dibeli			0 Paket	0 Paket	0	0	Kab. Bandung, Semua Kecamatan Semua Kelurahan	PENDAPATAN ASLI DAERAH (PAD)		Reformasi birokrasi	Internal Perangkat Daerah	0 Paket	0	DINAS LINGKUNGAN HIDUP
2	11 01 2,07 06	Pengadaan Peralatan dan Mesin Lainnya	Jumlah Peralatan dan Mesin Lain yang di beli			0 Paket	0 Paket	0	0	Kab. Bandung, Semua Kecamatan Semua Kelurahan	PENDAPATAN ASLI DAERAH (PAD)		Reformasi birokrasi	Internal Perangkat Daerah	0 Paket	0	DINAS LINGKUNGAN HIDUP
2	11 01 2,07 09	Pengadaan Gedung Kantor atau Bangunan Lainnya	Jumlah Gedung Kantor atau Bangunan yang dibeli/dibangun			0 Paket	0 Paket	0	0	Kab. Bandung, Semua Kecamatan Semua Kelurahan	PENDAPATAN ASLI DAERAH (PAD)		Reformasi birokrasi	Internal Perangkat Daerah	0 Paket	0	DINAS LINGKUNGAN HIDUP
2	11 01 2,07 11	Pengadaan Sarana dan Prasarana Pendukung Gedung Kantor atau Bangunan Lainnya	Jumlah Sarpras Pendukung Bangunan/Gedung yang dibeli			0 Paket	0 Paket	0	0	Kab. Bandung, Semua Kecamatan Semua Kelurahan			Reformasi birokrasi	Internal Perangkat Daerah	0 Paket	0	DINAS LINGKUNGAN HIDUP
2	11 01 2,08	Penyediaan Jasa Penunjang Urusan Pemerintahan Daerah	Nilai AKIP	persen	persen	77.50 persen	77.50 persen	13.735.308.000	14.890.630.000						100 persen	520.485.000	
2	11 01 2,08 01	Penyediaan Jasa Surat Menyurat	Jumlah penerimaan surat masuk dan pembuatan surat keluar			2000 buah	2000 buah	5.000.000	5.000.000		PENDAPATAN ASLI DAERAH (PAD)			Internal perangkat Daerah	2000 buah	5.250.000	DINAS LINGKUNGAN HIDUP
2	11 01 2,08 02	Penyediaan Jasa Komunikasi, Sumber Daya Air dan Listrik	Jumlah bulan pembayaran jasa layanan komunikasi, air dan listrik			12 bulan	12 bulan	450.700.000	280.700.000		PENDAPATAN ASLI DAERAH (PAD)			Internal perangkat Daerah	12 bulan	515.235.000	DINAS LINGKUNGAN HIDUP
2	11 01 2,08 04	Penyediaan Jasa Pelayanan Umum Kantor	Jumlah Penyediaan Jasa Pelayanan Umum Kantor			4784 Orang/Bulan	4784 Orang/Bulan	13.279.608.000	14.604.930.000	Semua Kab/Kota, Semua Kecamatan Semua Kelurahan	PENDAPATAN ASLI DAERAH (PAD)			Internal perangkat Daerah	4784 Orang/ Bulan	0	DINAS LINGKUNGAN HIDUP
2	11 01 2,09	Pemeliharaan Barang Milik Daerah Penunjang Urusan Pemerintahan Daerah	Nilai AKIP	persen	persen	77.50 poin	77.50 poin	230.000.000	400.000.000						90 persen	186.650.000	
2	11 01 2,09 01	Penyediaan Jasa Pemeliharaan, Biaya Pemeliharaan dan Pajak Kendaraan Perorangan Dinas atau Kendaraan Dinas Jabatan	Jumlah pemeliharaan dan Pajak Kendaraan Dinas Jabatan			1 Unit	1 Unit	30.050.000	30.050.000		PENDAPATAN ASLI DAERAH (PAD)	Membangun Lingkungan Hidup, Meningkatkan Ketahanan Bencana Dan Perubahan Iklim		Internal Perangkat daerah	1 Unit	0	DINAS LINGKUNGAN HIDUP
2	11 01 2,09 02	Penyediaan Jasa Pemeliharaan, Biaya Pemeliharaan, Pajak, dan Perizinan Kendaraan Dinas Operasional atau Lapangan	Jumlah pemeliharaan dan pajak kendaraan Dinas operasional atau lapangan			122 Unit	122 Unit	169.950.000	227.500.000		PENDAPATAN ASLI DAERAH (PAD)	Membangun Lingkungan Hidup, Meningkatkan Ketahanan Bencana Dan Perubahan Iklim		Internal Perangkat daerah	122 Unit	155.150.000	DINAS LINGKUNGAN HIDUP
2	11 01 2,09 06	Pemeliharaan Peralatan dan Mesin Lainnya	Jumlah peralatan kerja yang servis/diperbaiki			40 buah	40 buah	30.000.000	30.000.000		PENDAPATAN ASLI DAERAH (PAD)	Membangun Lingkungan Hidup, Meningkatkan Ketahanan Bencana Dan Perubahan Iklim		Internal Perangkat daerah	40 buah	31.500.000	DINAS LINGKUNGAN HIDUP

Penetapan Perubahan Kedua Rencana Kerja Pemerintah Daerah (RKPD)
Kabupaten Bandung
Tahun 2021

Kode	Urusan/Bidang Urusan/ Program/ Kegiatan/ Sub	Indikator Program/ Kegiatan/ Sub Kegiatan	Target Akhir Periode	Realisasi Capaian RKPD Tahun	Prakiraan Capaian Target RKPD	Capaian Kinerja dan Kerangka Pendanaan								Kelompok Sasaran	Prakiraan Maju Rencana Tahun 2022		Perangkat Daerah Penanggung Jawab
						Target 2021		Pagu Indikatif		Lokasi	Sumber Dana	Prioritas			Target	Pagu Indikatif	
						Sebelum	Sesudah	Sebelum	Sesudah			Nasional	Daerah				
2	11 01 2.09 09	Pemeliharaan/Rehabilitasi Gedung Kantor dan Bangunan Lainnya				1 unit	1 unit	0	112.450.000	Semua Kab/Kota, Semua Kecamatan Semua Kelurahan	PENDAPATAN ASLI DAERAH (PAD)	Membangun Lingkungan Hidup, Meningkatkan Ketahanan Bencana Dan Perubahan Iklim		Internal Perangkat daerah	1 unit	0	DINAS LINGKUNGAN HIDUP
2	11 01 2.09 11	Pemeliharaan/Rehabilitasi Sarana dan Prasarana Pendukung Gedung Kantor atau Bangunan Lainnya				1 Paket	1 Paket	0	0	Semua Kab/Kota, Semua Kecamatan Semua Kelurahan	PENDAPATAN ASLI DAERAH (PAD)	Membangun Lingkungan Hidup, Meningkatkan Ketahanan Bencana Dan Perubahan Iklim		Internal Perangkat daerah	1 Paket	0	DINAS LINGKUNGAN HIDUP
2	11 01 2.10	Peningkatan Pelayanan BLUD	Nilai AKIP	poin	poin	77.50 poin	77.50 poin	1.604.633.832	1.814.633.832						3.07 poin	990.000.000	
2	11 01 2.10 01	Pelayanan dan Penunjang Pelayanan BLUD	Persentase laporan hasil uji tepat waktu Terpeliharanya Akreditasi Laboratorium Lingkungan			97 Persen 1 Sertifikat	97 Persen 1 Sertifikat	1.604.633.832	1.814.633.832	Kab. Bandung, Semua Kecamatan Semua Kelurahan		Pengendalian pencemaran lingkungan	Internal Perangkat Daerah	97 Persen 1 Sertifikat	990.000.000		DINAS LINGKUNGAN HIDUP
2	11 02	PROGRAM PERENCANAAN LINGKUNGAN HIDUP	Persentase kebijakan terkait LH yang diimplementasikan	persen	persen	100 persen	100 persen	70.000.000	65.301.500						100 persen	73.500.000	
2	11 02 2.01	Rencana Perlindungan dan Pengelolaan Lingkungan Hidup (RPPLH) Kabupaten/Kota	Persentase Kebijakan terkait Lin	persen	persen	100 persen	100 persen	70.000.000	65.301.500						100 persen	73.500.000	
2	11 02 2.01 01	Penyusunan dan Penetapan RPPLH Kabupaten/Kota	Jumlah Kegiatan Pendahuluan Penyusunan RPPLH Kabupaten/Kota			1 Kegiatan	1 Kegiatan	40.000.000	40.000.000		PENDAPATAN ASLI DAERAH (PAD)	Membangun Lingkungan Hidup, Meningkatkan Ketahanan Bencana Dan Perubahan Iklim	Pengendalian pencemaran lingkungan	Reformasi Birokrasi	1 Kegiatan	42.000.000	DINAS LINGKUNGAN HIDUP
2	11 02 2.01 02	Pengendalian Pelaksanaan RPPLH Kabupaten/Kota	Jumlah Monev Dokumen Lingkungan Tersedianya dokumen lingkungan berupa SPPL			25 kegiatan 50 dokumen	25 kegiatan 50 dokumen	30.000.000	25.301.500		PENDAPATAN ASLI DAERAH (PAD)	Membangun Lingkungan Hidup, Meningkatkan Ketahanan Bencana Dan Perubahan Iklim		Reformasi Birokrasi	25 kegiatan 50 dokumen	31.500.000	DINAS LINGKUNGAN HIDUP
2	11 02 2.02	Penyelenggaraan Kajian Lingkungan Hidup Strategis (KLHS) Kabupaten/Kota	Persentase Kebijakan terkait Lingkungan Hidup yang diimplementasikan	persen	persen	100 persen	100 persen	0	0						100 persen	0	
2	11 02 2.02 01	Pembuatan dan Pelaksanaan KLHS Rencana Tata Ruang	Jumlah dokumen KLHS RTR yang diselesaikan secara tepat waktu			1 Dokumen	1 Dokumen	0	0	Kab. Bandung, Semua Kecamatan Semua Kelurahan	PENDAPATAN ASLI DAERAH (PAD)			Reformasi Birokrasi	1 Dokumen	0	DINAS LINGKUNGAN HIDUP
2	11 02 2.02 02	Pembuatan dan Pelaksanaan KLHS RPJPD/RPJMD	Jumlah dokumen KLHS RPJPD/RPJMD yang diselesaikan secara tepat waktu			1 Dokumen	1 Dokumen	0	0	Kab. Bandung, Semua Kecamatan Semua Kelurahan	PENDAPATAN ASLI DAERAH (PAD)		Pengendalian pencemaran lingkungan	Reformasi Birokrasi	1 Dokumen	0	DINAS LINGKUNGAN HIDUP
2	11 02 2.02 03	Pembuatan dan Pelaksanaan KLHS untuk KRP yang Berpotensi Menimbulkan Dampak/Risiko Lingkungan Hidup	Jumlah dokumen KLHS untuk KRP yang diselesaikan secara tepat waktu			1 d	1 d	0	0	Kab. Bandung, Semua Kecamatan Semua Kelurahan	PENDAPATAN ASLI DAERAH (PAD)		Pengendalian pencemaran lingkungan	Reformasi Birokrasi	1 d	0	DINAS LINGKUNGAN HIDUP

Penetapan Perubahan Kedua Rencana Kerja Pemerintah Daerah (RKPD)
Kabupaten Bandung
Tahun 2021

Kode	Urusan/Bidang Urusan/ Program/ Kegiatan/ Sub	Indikator Program/ Kegiatan/ Sub Kegiatan	Target Akhir Periode	Realisasi Capaian RKPD Tahun	Prakiraan Capaian Target RKPD	Capaian Kinerja dan Kerangka Pendanaan						Kelompok Sasaran	Prakiraan Maju Rencana Tahun 2022		Perangkat Daerah Penanggung Jawab		
						Target 2021		Pagu Indikatif		Lokasi	Sumber Dana		Prioritas			Target	Pagu Indikatif
						Sebelum	Sesudah	Sebelum	Sesudah				Nasional	Daerah			
2	11 03	PROGRAM PENGENDALIAN PENCEMARAN DAN/ATAU KERUSAKAN LINGKUNGAN HIDUP	Nilai Indeks Kualitas Lingkungan Hidup (IKLH)	Point	Point	49.47 Point	49.47 Point	1.574.180.350	1.928.710.389					49.47 Point	2.790.668.208		
2	11 03	2.01 Pencegahan Pencemaran dan/atau Kerusakan Lingkungan Hidup Kabupaten/Kota	Nilai IKLH	poin	poin	49.47 poin	49.47 poin	580.351.510	558.317.049					28.78 poin	1.718.869.086		
2	11 03	2.01 01 Koordinasi, Sinkronisasi, dan Pelaksanaan Pencegahan Pencemaran Lingkungan Hidup Dilaksanakan terhadap Media Tanah, Air, Udara, dan Laut	Jumlah Lokasi Pemantauan Kualitas Air Jumlah Lokasi Pemantauan Udara Ambien Jumlah pemetaan lokasi pemantauan kualitas air dan udara mikrodas			20 Titik 20 titik pantau lokasi	20 Titik 20 titik pantau 5 lokasi	465.000.000	449.166.539		PENDAPATAN ASLI DAERAH (PAD)		Reformasi Birokrasi	20 Titik 20 titik pantau 5 lokasi	1.601.250.000	DINAS LINGKUNGAN HIDUP	
2	11 03	2.01 02 Koordinasi, Sinkronisasi dan Pelaksanaan Pengendalian Emisi Gas Rumah Kaca, Mitigasi dan Adaptasi Perubahan Iklim	Jumlah Bimtek KSDA Jumlah Instalasi KSDA (Sumur Resapan)			1 unit 1 unit	1 unit 1 unit	45.351.510	40.510.510		PENDAPATAN ASLI DAERAH (PAD)		Reformasi Birokrasi	1 unit 1 unit	47.619.086	DINAS LINGKUNGAN HIDUP	
2	11 03	2.01 03 Pengelolaan Laboratorium Lingkungan Hidup Kabupaten/Kota	Persentase Ketersediaan Alat Uji			62 Persen	62 Persen	70.000.000	68.640.000	Kab. Bandung, Semua Kecamatan Semua Kelurahan		Pengendalian pencemaran lingkungan	Reformasi Birokrasi	62 Persen	70.000.000	DINAS LINGKUNGAN HIDUP	
2	11 03	2.02 Penanggulangan Pencemaran dan/atau Kerusakan Lingkungan Hidup Kabupaten/Kota	Nilai Indeks Kualitas Lingkungan Hidup	persen	persen	49.47 poin	49.47 poin	208.278.840	196.841.340					100 persen	246.971.622		
2	11 03	2.02 01 Pemberian Informasi Peringatan Pencemaran dan/atau Kerusakan Lingkungan Hidup pada Masyarakat	Jumlah Dokumen Informasi Kineja Pengelolaan Lingkungan Hidup Daerah			1 dokumen	1 dokumen	150.000.000	144.605.000			Membangun Lingkungan Hidup, Meningkatkan Ketahanan Bencana Dan Perubahan Iklim	Reformasi Birokrasi	1 dokumen	157.500.000	DINAS LINGKUNGAN HIDUP	
2	11 03	2.02 02 Pengisolasian Pencemaran dan/atau Kerusakan Lingkungan Hidup	Jumlah Lokasi Pencemaran yang Di isolasi			1 Lokasi	1 Lokasi	28.278.840	28.278.840	Kab. Bandung, Semua Kecamatan Semua Kelurahan		Pengendalian pencemaran lingkungan	Reformasi Birokrasi	1 Lokasi	28.278.840	DINAS LINGKUNGAN HIDUP	
2	11 03	2.02 03 Penghentian Pencemaran dan/atau Kerusakan Lingkungan Hidup	Jumlah Sosialisasi produksi ramah lingkungan			1 Kali	1 Kali	30.000.000	23.957.500		PENDAPATAN ASLI DAERAH (PAD)	Membangun Lingkungan Hidup, Meningkatkan Ketahanan Bencana Dan Perubahan Iklim	Reformasi Birokrasi	1 Kali	61.192.782	DINAS LINGKUNGAN HIDUP	
2	11 03	2.03 Pemulihan Pencemaran dan/atau Kerusakan Lingkungan Hidup Kabupaten/Kota	Indeks Kualitas Lingkungan Hidup	poin	poin	49.47 poin	49.47 poin	785.550.000	1.173.552.000					49.34 poin	824.827.500		

Penetapan Perubahan Kedua Rencana Kerja Pemerintah Daerah (RKPD)
Kabupaten Bandung
Tahun 2021

Kode	Urusan/Bidang Urusan/ Program/ Kegiatan/ Sub	Indikator Program/ Kegiatan/ Sub Kegiatan	Target Akhir Periode	Realisasi Capaian RKPD Tahun	Prakiraan Capaian Target RKPD	Capaian Kinerja dan Kerangka Pendanaan								Kelompok Sasaran	Prakiraan Maju Rencana Tahun 2022		Perangkat Daerah Penanggung Jawab				
						Target 2021		Pagu Indikatif		Lokasi	Sumber Dana	Prioritas			Target	Pagu Indikatif					
						Sebelum	Sesudah	Sebelum	Sesudah			Nasional	Daerah								
2	11	03	2.03	04	Koordinasi, Sinkronisasi dan Pelaksanaan Rehabilitasi	Jumlah Laporan Kegiatan Badega Lingkungan Jumlah lokasi Pembibitan Jumlah Sosialisasi SATAPOK/Penanaman Sabuk Gunung Tersedianya bibit kayu- kayuan Tersedianya bibit MPTS Tersedianya Bibit Pohon Kurma Tersusunnya IKTL 2021				1 Laporan Lokasi 2 kegiatan 400 bibit 1000 bibit Buah 1 dokumen	1 Laporan 2 Lokasi 2 kegiatan 14285 bibit 1000 bibit 200 Buah 1 dokumen	785.550.000	1.173.552.000		PENDAPATAN ASLI DAERAH (PAD)	Membangun Lingkungan Hidup, Meningkatkan Ketahanan Bencana Dan Perubahan Iklim		Reformasi Birokrasi	1 Laporan 2 Lokasi 2 kegiatan 14285 bibit 1000 bibit 200 Buah 1 dokumen	824.827.500	DINAS LINGKUNGAN HIDUP
2	11	04			PROGRAM PENGELOLAAN KEANEKARAGAMA N HAYATI (KEHATI)	Persentase Luas Kehati Vegetasi non hutan	Persen		Persen	100 Persen	100 Persen	69.190.000	179.190.000					Reformasi Birokrasi	100 Persen	72.649.500	
2	11	04	2.01		Pengelolaan Keaneekaragaman Hayati Kabupaten/Kota	Persentase Luas Kehati Vegetasi non Hutan	Lokasi		Lokasi	1 lokasi	1 lokasi	69.190.000	179.190.000					Reformasi Birokrasi	1 Lokasi	72.649.500	
2	11	04	2.01	01	Penyusunan dan Penetapan Rencana Pengelolaan Keaneekaragaman Hayati	Jumlah dokumen rencana pengelolaan keaneekaragaman hayati (DED Tahura Gunung Wayang, FS Taman Kehati Pasirunding, Bukit Cula dan Sulaeman)				0 Dokumen	0 Dokumen	0		Kab. Bandung, Semua Kecamatan Semua Kelurahan		Pengendalian pencemaran lingkungan		Reformasi Birokrasi	0 Dokumen	0	DINAS LINGKUNGAN HIDUP
2	11	04	2.01	02	Pengelolaan Taman Keaneekaragaman Hayati di Luar Kawasan Hutan	Jumlah Penyediaan sarana dan prasarana taman kehati Jumlah Penyusunan Kajian Sosial-Ekonomi (Pemberdayaan Masyarakat) TAHURA jumlah petugas pemelihara taman kehati				1 Paket 1 Dokumen 3 orang	1 Paket 1 Dokumen 3 orang	69.190.000	179.190.000		PENDAPATAN ASLI DAERAH (PAD)			Reformasi Birokrasi	1 Paket 1 Dokumen 3 orang	72.649.500	DINAS LINGKUNGAN HIDUP
2	11	04	2.01	04	Pengelolaan Ruang Terbuka Hijau (RTH)	Data Luasan Penambahan RTH Kab. Bdg Jumlah RTH yang dikelola				1 Laporan 1 Lokasi	1 Laporan 1 Lokasi	0		Kab. Bandung, Semua Kecamatan Semua Kelurahan		Pengendalian pencemaran lingkungan		Reformasi Birokrasi	1 Laporan 1 Lokasi	0	DINAS LINGKUNGAN HIDUP
2	11	04	2.01	07	Pengelolaan Sarana dan Prasarana Keaneekaragaman Hayati	Jumlah laporan Koordinasi Pengelolaan/ Kelembagaan TKH Jumlah pembangunan sarpras TKH				0 Laporan 0 Paket	0 Laporan 0 Paket	0		Kab. Bandung, Semua Kecamatan Semua Kelurahan		Pengendalian pencemaran lingkungan		Reformasi Birokrasi	0 Laporan 0 Paket	0	DINAS LINGKUNGAN HIDUP
2	11	06			PROGRAM PEMBINAAN DAN PENGAWASAN TERHADAP IZIN LINGKUNGAN DAN IZIN PERLINDUNGAN DAN PENGELOLAAN LINGKUNGAN HIDUP (PPLH)	Persentase Usaha/Kegiatan yang memiliki ijin PPLH (Pengelolaan dan Perlindungan Lingkungan Hidup)	Persen		Persen	100 Persen	100 Persen	123.006.000	108.245.280					Reformasi Birokrasi	100 Persen	129.156.300	

Penetapan Perubahan Kedua Rencana Kerja Pemerintah Daerah (RKPD)
Kabupaten Bandung
Tahun 2021

Kode	Urusan/Bidang Urusan/Program/ Kegiatan/Sub	Indikator Program/ Kegiatan/Sub Kegiatan	Target Akhir Periode	Realisasi Capaian RKPD Tahun	Prakiraan Capaian Target RKPD	Capaian Kinerja dan Kerangka Pendanaan						Kelompok Sasaran	Prakiraan Maju Rencana Tahun 2022		Perangkat Daerah Penanggung Jawab		
						Target 2021		Pagu Indikatif		Lokasi	Sumber Dana		Prioritas			Target	Pagu Indikatif
						Sebelum	Sesudah	Sebelum	Sesudah				Nasional	Daerah			
2	11 06 2.01	Pembinaan dan Pengawasan Terhadap Usaha dan/atau Kegiatan yang Izin Lingkungan dan Izin PPLH diterbitkan oleh Pemerintah Daerah Kabupaten/Kota	persen		persen	100 persen	100 persen							100 persen	129.156.300		
2	11 06 2.01 01	Fasilitasi Pemenuhan Kelentuan dan Kewajiban Izin Lingkungan dan/atau Izin PPLH				30 usaha/keg	30anusaha/keg	23.006.000	23.006.000		PENDAPATAN ASLI DAERAH (PAD)	Membangun Lingkungan Hidup, Meningkatkan Ketahanan Bencana Dan Perubahan Iklim		Reformasi Birokrasi	30 usaha/keg	105.000.000	DINAS LINGKUNGAN HIDUP
2	11 06 2.01 03	Pengawasan Usaha dan/atau Kegiatan yang Izin Lingkungan Hidup, Izin PPLH yang Diterbitkan oleh Pemerintah Daerah Kabupaten/Kota				1 Kegiatan 100 Kegiatan	3 Kegiatan 60 Kegiatan	100.000.000	85.239.280		PENDAPATAN ASLI DAERAH (PAD)	Membangun Lingkungan Hidup, Meningkatkan Ketahanan Bencana Dan Perubahan Iklim		Reformasi Birokrasi	3 Kegiatan 60 Kegiatan	24.156.300	DINAS LINGKUNGAN HIDUP
2	11 07	PROGRAM PENGAKUAN KEBERADAAN MASYARAKAT HUKUM ADAT (MHA), KEARIFAN LOKAL DAN HAK MHA YANG TERKAIT DENGAN PPLH	persen		persen	100 persen	100 persen	532.000.000	502.600.000					100 persen	558.600.000		
2	11 07 2.02	Peningkatan Kapasitas MHA dan Kearifan Lokal, Pengetahuan Tradisional dan Hak MHA yang terkait dengan PPLH	persen		persen	100 persen	100 persen	532.000.000	502.600.000					100 persen	558.600.000		
2	11 07 2.02 01	Pemberdayaan, Mitraan, Pendampingan, dan Penguatan Kelembagaan MHA, Kearifan Lokal, Pengetahuan Tradisional, dan Hak MHA terkait dengan PPLH				5 segmen	5 segmen	532.000.000	502.600.000		PENDAPATAN ASLI DAERAH (PAD)	Membangun Lingkungan Hidup, Meningkatkan Ketahanan Bencana Dan Perubahan Iklim		Reformasi Birokrasi	5 segmen	558.600.000	DINAS LINGKUNGAN HIDUP
2	11 08	PROGRAM PENINGKATAN PENDIDIKAN, PELATIHAN DAN PENYULUHAN LINGKUNGAN HIDUP UNTUK MASYARAKAT	Persen		Persen	40 Persen	40 Persen	1.271.905.000	1.280.425.000					40 Persen	134.195.250		

Penetapan Perubahan Kedua Rencana Kerja Pemerintah Daerah (RKPD)
Kabupaten Bandung
Tahun 2021

Kode	Urusan/Bidang Urusan/ Program/ Kegiatan/ Sub	Indikator Program/ Kegiatan/ Sub Kegiatan	Target Akhir Periode	Realisasi Capaian RKPD Tahun	Prakiraan Capaian Target RKPD	Capaian Kinerja dan Kerangka Pendanaan						Kelompok Sasaran	Prakiraan Maju Rencana Tahun 2022		Perangkat Daerah Penanggung Jawab		
						Target 2021		Pagu Indikatif		Lokasi	Sumber Dana		Prioritas			Target	Pagu Indikatif
						Sebelum	Sesudah	Sebelum	Sesudah				Nasional	Daerah			
2 11 08 2.01	Penyelenggaraan Pendidikan, Pelatihan, dan Penyuluhan Lingkungan Hidup untuk Lembaga Kemasyarakatan Tingkat Daerah Kabupaten/Kota	Persentase Desa yang mendapatkan Kampung Saber	desa		desa	40 persen	40 persen							40 desa	134.195.250		
2 11 08 2.01 02	Pendampingan Gerakan Peduli Lingkungan Hidup	1. Jumlah Pendampingan Kampung Saber 2019 sebanyak 40 Desa 2. Jumlah Kampung Saber Tahun 2021 3. Persentase Pembinaan dan Penilaian Sekolah Adiwiyata 4. Jumlah Dukungan Kegiatan Lintas Sektor				3 Kali 20 Desa 100 % 5 Kegiatan	3 Kali 20 Desa 100 % 5 Kegiatan	1.271.905.000	1.280.425.000		PENDAPATAN ASLI DAERAH (PAD)	Membangun Lingkungan Hidup, Meningkatkan Ketahanan Bencana Dan Perubahan Iklim		Reformasi Birokrasi	3 Kali 20 Desa 100 % 5 Kegiatan	134.195.250	DINAS LINGKUNGAN HIDUP
2 11 09	PROGRAM PENGHARGAAN LINGKUNGAN HIDUP UNTUK MASYARAKAT	Nilai Adipura	Point		Point	70 Point	70 Point	50.000.000	30.136.000					70 Point	52.500.000		
2 11 09 2.01	Pemberian Penghargaan Lingkungan Hidup Tingkat Daerah Kabupaten/Kota	Tercapainya Nilai Adipura	buah		buah	70 poin	70 poin	50.000.000	30.136.000					10 buah	52.500.000		
2 11 09 2.01 01	Penilaian Kinerja Masyarakat/Lembag a Masyarakat/Dunia Usaha/Dunia Pendidikan/ Filantropi dalam Perlindungan dan Pengelolaan Lingkungan Hidup	Jumlah Bimbingan Teknis Adipura Jumlah Penyusunan data non Fisik dan Pemeringkatan Pengelolaan Lingkungan Desa Regulasi Terkait Program Adipura Tingkat Desa				2 kegiatan 1 dokumen 0 perbup	1 kegiatan 1 dokumen 0 perbup	50.000.000	30.136.000		PENDAPATAN ASLI DAERAH (PAD)	Membangun Lingkungan Hidup, Meningkatkan Ketahanan Bencana Dan Perubahan Iklim		Reformasi Birokrasi	1 kegiatan 1 dokumen 0 perbup	52.500.000	DINAS LINGKUNGAN HIDUP
2 11 10	PROGRAM PENANGANAN PENGADUAN LINGKUNGAN HIDUP	Persentase penanganan pengaduan Masyarakat	Persen		Persen	100 Persen	100 Persen	160.000.000	160.000.000					100 Persen	228.000.000		
2 11 10 2.01	Penyelesaian Pengaduan Masyarakat di Bidang Perlindungan dan Pengelolaan Lingkungan Hidup (PPLH) Kabupaten/Kota	Persentase penanganan pengaduan masyarakat	persen		persen	100 persen	100 persen	160.000.000	160.000.000					100 persen	228.000.000		
2 11 10 2.01 01	Pengelolaan Pengaduan Masyarakat terhadap PPLH Kabupaten/Kota	Jumlah penanganan pengaduan Masyarakat dan/atau sengketa dibidang Lingkungan Hidup				25 Pengaduan	25 Pengaduan	60.000.000	60.000.000	Kab. Bandung, Semua Kecamatan Semua Kelurahan	PENDAPATAN ASLI DAERAH (PAD)	Pengendalian pencemaran lingkungan		Reformasi Birokrasi	25 Pengaduan	60.000.000	DINAS LINGKUNGAN HIDUP

Penetapan Perubahan Kedua Rencana Kerja Pemerintah Daerah (RKPD)
Kabupaten Bandung
Tahun 2021

Kode	Urusan/Bidang Urusan/ Program/ Kegiatan/ Sub	Indikator Program/ Kegiatan/ Sub Kegiatan	Target Akhir Periode	Realisasi Capaian RKPD Tahun	Prakiraan Capaian Target RKPD	Capaian Kinerja dan Kerangka Pendanaan								Kelompok Sasaran	Prakiraan Maju Rencana Tahun 2022		Perangkat Daerah Penanggung Jawab	
						Target 2021		Pagu Indikatif		Lokasi	Sumber Dana	Prioritas			Target	Pagu Indikatif		
						Sebelum	Sesudah	Sebelum	Sesudah			Nasional	Daerah					
2	11 10 2,01 02	Koordinasi dan Sinkronisasi Penerapan Sanksi Administrasi, Penyelesaian Sengketa, dan/atau Penyidikan Lingkungan Hidup di Luar Pengadilan atau melalui Pengadilan				40 perusahaan	40 perusahaan					PENDAPATAN ASLI DAERAH (PAD)			Reformasi Birokrasi	40 perusahaan	168.000.000	DINAS LINGKUNGAN HIDUP
2	11 11	PROGRAM PENGELOLAAN PERSAMPAHAN	Persentase Volume Sampah yang terkelola	Persen	Persen	65 Persen	65 Persen	20.996.067.370	29.260.220.705							65 Persen	19.748.947.855	
2	11 11 2,01	Pengelolaan Sampah	Persentase Volume Sampah yang terkelola	persen	persen	65 persen	65 persen	20.996.067.370	29.260.220.705							40,25 persen	19.748.947.855	
2	11 11 2,01 01	Penyusunan Kebijakan dan Strategi Daerah Pengelolaan Sampah Kabupaten/Kota	Jumlah Koordinasi dan Konsultasi Jakstrada Jumlah Monev TPS 3R			1 kegiatan 7 TPS3R	1 kegiatan 7 TPS3R	10.000.000	10.000.000			PENDAPATAN ASLI DAERAH (PAD)			Reformasi Birokrasi	1 kegiatan 7 TPS3R	10.500.000	DINAS LINGKUNGAN HIDUP
2	11 11 2,01 02	Pengurangan Sampah dengan melakukan Pembatasan, Pendaauran Ulang dan Pemanfaatan Kembali	Jumlah sampah yang didaur ulang dan dimanfaatkan kembali			3600 Ton	3600 Ton	250.658.465	250.658.465			PENDAPATAN ASLI DAERAH (PAD)			Reformasi Birokrasi	3600 Ton	281.996.888	DINAS LINGKUNGAN HIDUP
2	11 11 2,01 03	Penanganan Sampah dengan melakukan Pemilahan, Pengumpulan, Pengangkutan, Pengolahan, dan Pemrosesan Akhir Sampah di TPA/TPST/SPA Kabupaten/Kota	Jumlah tonase pengangkutan sampah per hari dari operasional UPTD Baleendah Jumlah tonase pengangkutan sampah per hari dari operasional UPTD Ciparay Jumlah tonase pengangkutan sampah per hari dari operasional UPTD Rancaekek Jumlah tonase pengangkutan sampah per hari dari operasional UPTD Soreang Jumlah tonase pengangkutan sampah per hari dari operasional URC			20880 ton 10483 ton 20160 ton 24360 ton 48744 ton	20880 ton 10483 ton 20160 ton 24360 ton 48744 ton	16.314.567.662	20.767.720.997			PENDAPATAN ASLI DAERAH (PAD)			Reformasi Birokrasi	20880 ton 10483 ton 20160 ton 24360 ton 48744 ton	14.814.567.662	DINAS LINGKUNGAN HIDUP
2	11 11 2,01 04	Peningkatan Peran serta Masyarakat dalam Pengelolaan Persampahan	Jumlah penyelenggaraan Kegiatan Bandung Bersih Sampah Jumlah Peserta Bimbingan Teknis terkait pengelolaan persampahan			Bulan 200 orang	8 Bulan 200 orang	94.895.800	3.740.895.800			PENDAPATAN ASLI DAERAH (PAD)			Reformasi Birokrasi	8 Bulan 200 orang	99.640.590	DINAS LINGKUNGAN HIDUP
2	11 11 2,01 05	Koordinasi dan Sinkronisasi Penyediaan Sarana dan Prasarana Pengelolaan Persampahan	Jumlah Penyediaan Prasarana dan Sarana Pengelolaan Persampahan			10 Jenis	10 Jenis	4.325.945.443	4.490.945.443			PENDAPATAN ASLI DAERAH (PAD)			Reformasi Birokrasi	10 Jenis	4.542.242.715	DINAS LINGKUNGAN HIDUP
TOTAL								67.172.683.265	81.224.902.219								119.896.423.985	

Penetapan Perubahan Kedua Rencana Kerja Pemerintah Daerah (RKPD)
Kabupaten Bandung
Tahun 2021

Kode	Urusan/Bidang Urusan/ Program/ Kegiatan/ Sub	Indikator Program/ Kegiatan/ Sub Kegiatan	Target Akhir Periode	Realisasi Capaian RKPD Tahun	Prakiraan Capaian Target RKPD	Capaian Kinerja dan Kerangka Pendanaan						Kelompok Sasaran	Prakiraan Maju Rencana Tahun 2022		Perangkat Daerah Penanggung Jawab				
						Target 2021		Pagu Indikatif		Lokasi	Sumber Dana		Prioritas			Target	Pagu Indikatif		
						Sebelum	Sesudah	Sebelum	Sesudah				Nasional	Daerah					
2																			
2	12																		
2	12	01																	
2	12	01	2.01																
2	12	01	2.01	01															
2	12	01	2.01	02															
2	12	01	2.01	03															
2	12	01	2.01	06															
2	12	01	2.01	07															
2	12	01	2.02																
2	12	01	2.02	01															
2	12	01	2.02	07															

Penetapan Perubahan Kedua Rencana Kerja Pemerintah Daerah (RKPD)
Kabupaten Bandung
Tahun 2021

Kode	Urusan/Bidang Urusan/Program/ Kegiatan/Sub Kegiatan	Indikator Program/ Kegiatan/ Sub Kegiatan	Target Akhir Periode	Realisasi Capaian RKPD Tahun	Prakiraan Capaian Target RKPD	Capaian Kinerja dan Kerangka Pendanaan						Kelompok Sasaran	Prakiraan Maju Rencana Tahun 2022		Perangkat Daerah Penanggung Jawab		
						Target 2021		Pagu Indikatif		Lokasi	Sumber Dana		Prioritas			Target	Pagu Indikatif
						Sebelum	Sesudah	Sebelum	Sesudah				Nasional	Daerah			
2 12 01 2.03	Administrasi Barang Milik Daerah pada Perangkat Daerah	Persentase BMD/Aset dalam kondisi Baik	%		%	97 %	97 %	15.000.000	15.000.000					100 %	7.500.000		
2 12 01 2.03 02	Pengamanan Barang Milik Daerah SKPD	Jumlah Kegiatan Pengamanan BMD				1 Kegiatan	1 Kegiatan	15.000.000	15.000.000		Dana Transfer Umum-Dana Alokasi Umum	Meningkatkan Sumber Daya Manusia Yang Berkualitas Dan Berdaya Saing		Internal Perangkat Daerah	1 Kegiatan	7.500.000	DINAS KEPENDUDUKAN DAN PENCATATAN SIPIL
2 12 01 2.05	Administrasi Kepegawaian Perangkat Daerah	Nilai Akuntabilitas Kinerja Instansi Disdukcapil	%		%	73.5 B	73.5 B	240.140.000	310.505.400					80 %	250.832.765		
2 12 01 2.05 02	Pengadaan Pakaian Dinas Beserta Atribut Kelengkapannya	Jumlah Pakaian Dinas Beserta Perlengkapannya Jumlah Pakaian Khusus Hari-hari tertentu dan Pakaian tertentu untuk Kegiatan sosial Jumlah Pakaian KORPRI yang dibutuhkan				0 stel 570 stel 0 stel	0 stel 570 stel 0 stel	180.500.000	0		Dana Transfer Umum-Dana Alokasi Umum		Reformasi birokrasi	Internal Perangkat Daerah	0 stel 570 stel 0 stel	230.832.765	DINAS KEPENDUDUKAN DAN PENCATATAN SIPIL
2 12 01 2.05 05	Monitoring, Evaluasi, dan Penilaian Kinerja Pegawai	Jumlah Kegiatan Monev Pegawai				2 Kegiatan	2 Kegiatan	29.640.000	29.640.000		Semua Kab/Kota, Semua Kecamatan Semua Kelurahan	Dana Transfer Umum-Dana Alokasi Umum		Internal Perangkat Daerah	2 Kegiatan	10.000.000	DINAS KEPENDUDUKAN DAN PENCATATAN SIPIL
2 12 01 2.05 10	Sosialisasi Peraturan Perundang-Undangan	Jumlah SDM yang mengikuti sosialisasi perundang-undangan				47 Orang	47 Orang	30.000.000	280.865.400		Dana Transfer Umum-Dana Alokasi Umum			Internal Perangkat Daerah	47 Orang	10.000.000	DINAS KEPENDUDUKAN DAN PENCATATAN SIPIL
2 12 01 2.06	Administrasi Umum Perangkat Daerah	Nilai Akuntabilitas Kinerja Instansi Disdukcapil				100 B	100 B	1.841.255.711	16.826.818.296					0	463.691.263		
2 12 01 2.06 01	Penyediaan Komponen Instalasi Listrik/Penerangan Bangunan Kantor	Jumlah Jenis Komponen Instalasi listrik/Penerangan Bangunan Kantor yang dibeli				14 jenis	14 jenis	25.000.000	25.000.000		Dana Transfer Umum-Dana Alokasi Umum			Internal PD	14 jenis	25.000.000	DINAS KEPENDUDUKAN DAN PENCATATAN SIPIL
2 12 01 2.06 02	Penyediaan Peralatan dan Perlengkapan Kantor	Jumlah Jenis Peralatan dan Perlengkapan Kantor yang dibeli				30 jenis	30 jenis	1.302.360.000	16.063.722.285		Semua Kab/Kota, Semua Kecamatan Semua Kelurahan	Dana Transfer Umum-Dana Alokasi Umum Dana Transfer Khusus - Dana Alokasi Khusus Non Fisik		Internal PD	30 jenis	210.000.000	DINAS KEPENDUDUKAN DAN PENCATATAN SIPIL
2 12 01 2.06 03	Penyediaan Peralatan Rumah Tangga	Jumlah jenis peralatan rumah tangga yang dibeli				36 jenis	36 jenis	50.000.000	258.490.600		Dana Transfer Umum-Dana Alokasi Umum			Internal PD	36 jenis	52.500.000	DINAS KEPENDUDUKAN DAN PENCATATAN SIPIL
2 12 01 2.06 04	Penyediaan Bahan Logistik Kantor	Jumlah Makanan/Minuman Pokok yang dibeli				3 jenis	3 jenis	16.064.200	16.064.200		Dana Transfer Umum-Dana Alokasi Umum			Internal PD	3 jenis	41.695.481	DINAS KEPENDUDUKAN DAN PENCATATAN SIPIL
2 12 01 2.06 05	Penyediaan Barang Cetak dan Penggandaan	Jumlah Jenis barang yang dicetak dan digandakan				14 jenis	14 jenis	40.000.000	40.000.000		Dana Transfer Umum-Dana Alokasi Umum			Internal PD	14 jenis	42.000.000	DINAS KEPENDUDUKAN DAN PENCATATAN SIPIL
2 12 01 2.06 06	Penyediaan Bahan Bacaan dan Peraturan Perundang-undangan	Jumlah bahan bacaan yang dibeli				340 eksempl	ar340 eksempl	ar 21.000.000	21.000.000		Dana Transfer Umum-Dana Alokasi Umum			Internal PD	340 eksempl	ar 22.050.000	DINAS KEPENDUDUKAN DAN PENCATATAN SIPIL

Penetapan Perubahan Kedua Rencana Kerja Pemerintah Daerah (RKPD)
Kabupaten Bandung
Tahun 2021

Kode	Urusan/Bidang Urusan/ Program/ Kegiatan/ Sub	Indikator Program/ Kegiatan/ Sub Kegiatan	Target Akhir Periode	Realisasi Capaian RKPD Tahun	Prakiraan Capaian Target RKPD	Capaian Kinerja dan Kerangka Pendanaan						Kelompok Sasaran	Prakiraan Maju Rencana Tahun 2022		Perangkat Daerah Penanggung Jawab		
						Target 2021		Pagu Indikatif		Lokasi	Sumber Dana		Prioritas			Target	Pagu Indikatif
						Sebelum	Sesudah	Sebelum	Sesudah				Nasional	Daerah			
2	12 01 2.06 07	Penyediaan Bahan/Material	Jumlah kendaraan hias PHBN yang terpenuhi			1 paket	1 paket	25.400.000	25.400.000	Semua Kab/Kota, Semua Kecamatan Semua Kelurahan	Dana Transfer Umum-Dana Alokasi Umum			Internal PD	1 paket		DINAS KEPENDUDUKAN DAN PENCATATAN SIPIL
2	12 01 2.06 08	Fasilitas Kunjungan Tamu	Jumlah makan dan minum tamu			121 OK	121 OK	5.445.782	5.445.782	Semua Kab/Kota, Semua Kecamatan Semua Kelurahan	Dana Transfer Umum-Dana Alokasi Umum			Internal PD	121 OK	20.445.782	DINAS KEPENDUDUKAN DAN PENCATATAN SIPIL
2	12 01 2.06 09	Penyelenggaraan Rapat Koordinasi dan Konsultasi SKPD	Jumlah orang yang melaksanakan rapat koordinasi/konsultasi			206 HOK	206 HOK	228.200.000	205.984.700		Dana Transfer Umum-Dana Alokasi Umum Dana Transfer Khusus - Dana Alokasi Khusus Non Fisik			Internal PD	206 HOK	50.000.000	DINAS KEPENDUDUKAN DAN PENCATATAN SIPIL
2	12 01 2.06 10	Penatausahaan Arsip Dinamis pada SKPD	Jumlah luas ruangan yang difumigasi			1703 m3	1703 m3	127.785.729	127.785.729	Semua Kab/Kota, Semua Kecamatan Semua Kelurahan	Dana Transfer Umum-Dana Alokasi Umum			Internal PD	1703 m3		DINAS KEPENDUDUKAN DAN PENCATATAN SIPIL
2	12 01 2.06 11	Dukungan Pelaksanaan Sistem Pemerintahan Berbasis Elektronik pada SKPD	Jumlah kegiatan sistem pemerintahan berbasis elektronik (SPBE)			1 kegiatan	1 kegiatan	0	37.925.000		Dana Transfer Khusus - Dana Alokasi Khusus Non Fisik			Internal PD	1 kegiatan		DINAS KEPENDUDUKAN DAN PENCATATAN SIPIL
2	12 01 2.07	Pengadaan Barang Milik Daerah Penunjang Urusan Pemerintah Daerah	Persentase BMD/Aset dalam Kondisi Baik			97 %	97 %	0	0							0	
2	12 01 2.07 02	Pengadaan Kendaraan Dinas Operasional atau Lapangan	Jumlah kendaraan dinas yang dibeli			unit	0 unit	0	0	Semua Kab/Kota, Semua Kecamatan Semua Kelurahan				Internal PD	0 unit		DINAS KEPENDUDUKAN DAN PENCATATAN SIPIL
2	12 01 2.08	Penyediaan Jasa Penunjang Urusan Pemerintahan Daerah	Persentase BMD/Aset dalam Kondisi Baik	%	%	97 %	97 %	4.281.911.000	4.994.719.700						100 %	1.882.339.200	
2	12 01 2.08 01	Penyediaan Jasa Surat Menyurat	Jumlah penerimaan surat masuk dan pembuatan surat keluar			1025 buah	1025 buah	7.012.250	7.012.250		Dana Transfer Umum-Dana Alokasi Umum	Meningkatkan Sumber Daya Manusia Yang Berkualitas Dan Berdaya Saing		Internal PD	1025 buah	78.180.113	DINAS KEPENDUDUKAN DAN PENCATATAN SIPIL
2	12 01 2.08 02	Penyediaan Jasa Komunikasi, Sumber Daya Air dan Listrik	Jumlah bulan pembayaran jasa layanan komunikasi, air dan listrik			12 bulan	12 bulan	315.546.750	252.887.450	Semua Kab/Kota, Semua Kecamatan Semua Kelurahan	Dana Transfer Umum-Dana Alokasi Umum	Meningkatkan Sumber Daya Manusia Yang Berkualitas Dan Berdaya Saing		Internal PD	12 bulan	331.324.088	DINAS KEPENDUDUKAN DAN PENCATATAN SIPIL
2	12 01 2.08 03	Penyediaan Jasa Peralatan dan Perlengkapan Kantor	Jumlah peralatan dan perlengkapan kantor yang diperbaiki			32 jenis	32 jenis	0	0		Dana Transfer Umum-Dana Alokasi Umum	Meningkatkan Sumber Daya Manusia Yang Berkualitas Dan Berdaya Saing	Reformasi birokrasi	Internal PD	32 jenis	54.705.000	DINAS KEPENDUDUKAN DAN PENCATATAN SIPIL

Penetapan Perubahan Kedua Rencana Kerja Pemerintah Daerah (RKPD)
Kabupaten Bandung
Tahun 2021

Kode	Urusan/Bidang Urusan/ Program/ Kegiatan/ Sub	Indikator Program/ Kegiatan/ Sub Kegiatan	Target Akhir Periode	Realisasi Capaian RKPD Tahun	Prakiraan Capaian Target RKPD	Capaian Kinerja dan Kerangka Pendanaan								Kelompok Sasaran	Prakiraan Maju Rencana Tahun 2022		Perangkat Daerah Penanggung Jawab	
						Target 2021		Pagu Indikatif		Lokasi	Sumber Dana	Prioritas			Target	Pagu Indikatif		
						Sebelum	Sesudah	Sebelum	Sesudah			Nasional	Daerah					
2	12 01 2.08 04	Penyediaan Jasa Pelayanan Umum Kantor	Jumlah pendukung administrasi/teknis perkantoran			870 OB	1846 OB	3.959.352.000	4.734.820.000		Dana Transfer Umum-Dana Alokasi Umum Dana Transfer Khusus - Dana Alokasi Khusus Non Fisik	Meningkatkan Sumber Daya Manusia Yang Berkualitas Dan Berdaya Saing		Internal PD	1846 OB	1.418.130.000	DINAS KEPENDUDUKAN DAN PENCATATAN SIPIL	
2	12 01 2.09	Pemeliharaan Barang Milik Daerah Penunjang Urusan Pemerintahan Daerah	Persentase BMD/Aset dalam Kondisi Baik	%	%	97 %	97 %	1.018.737.641	1.095.737.641					100 %	559.615.289			
2	12 01 2.09 01	Penyediaan Jasa Pemeliharaan, Biaya Pemeliharaan dan Pajak Kendaraan Perorangan Dinas atau Kendaraan Dinas Jabatan	Jumlah Pemeliharaan dan Pajak Kendaraan Dinas Jabatan yang terpenuhi			1 unit	1 unit	27.000.000	27.000.000		Dana Transfer Umum-Dana Alokasi Umum	Meningkatkan Sumber Daya Manusia Yang Berkualitas Dan Berdaya Saing		Internal Perangkat Daerah	1 unit	28.156.800	DINAS KEPENDUDUKAN DAN PENCATATAN SIPIL	
2	12 01 2.09 02	Penyediaan Jasa Pemeliharaan, Biaya Pemeliharaan, Pajak, dan Perizinan Kendaraan Dinas Operasional atau Lapangan	Jumlah Pemeliharaan, Pajak dan Perizinan Kendaraan Dinas Operasional Lapangan yang terpenuhi			29 unit	29 unit	314.420.000	314.420.000		Dana Transfer Umum-Dana Alokasi Umum	Meningkatkan Sumber Daya Manusia Yang Berkualitas Dan Berdaya Saing		Internal Perangkat Daerah	29 unit	86.888.489	DINAS KEPENDUDUKAN DAN PENCATATAN SIPIL	
2	12 01 2.09 05	Pemeliharaan Mebel	Jumlah Mebeuler yang dipelihara			3 jenis	3 jenis	23.400.000	23.400.000		Dana Transfer Umum-Dana Alokasi Umum	Meningkatkan Sumber Daya Manusia Yang Berkualitas Dan Berdaya Saing		Internal Perangkat Daerah	3 jenis	24.570.000	DINAS KEPENDUDUKAN DAN PENCATATAN SIPIL	
2	12 01 2.09 06	Pemeliharaan Peralatan dan Mesin Lainnya	Jumlah peralatan kerja yang diservis/diperbaiki dan Jumlah jenis peralatan rumah jabatan/ dinas yang dipelihara			32 jenis	32 jenis	409.600.000	409.600.000		Dana Transfer Umum-Dana Alokasi Umum	Meningkatkan Sumber Daya Manusia Yang Berkualitas Dan Berdaya Saing		Internal Perangkat Daerah	32 jenis	315.000.000	DINAS KEPENDUDUKAN DAN PENCATATAN SIPIL	
2	12 01 2.09 09	Pemeliharaan/Rehabilitasi Gedung Kantor dan Bangunan Lainnya	Jumlah gedung kantor yang dipelihara dan Jumlah Gedung Kantor yang direhabilitasi sedang/berat			2 gedung	2 gedung	244.317.641	321.317.641		Semua Kab/Kota, Semua Kecamatan Semua Kelurahan	Dana Transfer Umum-Dana Alokasi Umum	Meningkatkan Sumber Daya Manusia Yang Berkualitas Dan Berdaya Saing		Internal Perangkat Daerah	2 gedung	105.000.000	DINAS KEPENDUDUKAN DAN PENCATATAN SIPIL
2	12 02	PROGRAM PENDAFTARAN PENDUDUK	"- Persentase penduduk ber-KTP - Persentase keluarga yang memiliki KK - Persentase penduduk yang memiliki KIA"	persen	persen	100 persen	100 persen	3.087.228.568	2.166.235.318					100 persen	2.812.126.084			
2	12 02 2.01	Pelayanan Pendaftaran Penduduk	Cakupan Penerbitan/Kepemilikan KK, Cakupan Penerbitan/Kepemilikan KTP-el	%	%	100 %	100 %	2.835.520.068	1.923.356.818					100 %	2.710.582.159			
2	12 02 2.01 01	Pendataan Penduduk Non Permanen dan Rentan Administrasi Kependudukan	Jumlah dokumen pendataan kependudukan			2 dokumen	2 dokumen	286.500.000	230.400.000		Semua Kab/Kota, Semua Kecamatan Semua Kelurahan	Dana Transfer Umum-Dana Alokasi Umum	Meningkatkan Sumber Daya Manusia Yang Berkualitas Dan Berdaya Saing		Masyarakat	2 dokumen	300.825.000	DINAS KEPENDUDUKAN DAN PENCATATAN SIPIL

Penetapan Perubahan Kedua Rencana Kerja Pemerintah Daerah (RKPD)
Kabupaten Bandung
Tahun 2021

Kode	Urusan/Bidang Urusan/ Program/ Kegiatan/ Sub	Indikator Program/ Kegiatan/ Sub Kegiatan	Target Akhir Periode	Realisasi Capaian RKPD Tahun	Prakiraan Capaian Target RKPD	Capaian Kinerja dan Kerangka Pendanaan						Kelompok Sasaran	Prakiraan Maju Rencana Tahun 2022		Perangkat Daerah Penanggung Jawab		
						Target 2021		Pagu Indikatif		Lokasi	Sumber Dana		Prioritas			Target	Pagu Indikatif
						Sebelum	Sesudah	Sebelum	Sesudah				Nasional	Daerah			
2	12 02 2.01 02	Pencatatan, Penatausahaan dan Penerbitan Dokumen atas Pendaftaran Penduduk	Jumlah KIA yang diterbitkan Jumlah KIA yang diterbitkan Jumlah KK yang diterbitkan Jumlah KTP-el yang diterbitkan			100 keping 100000 keping 400000 lembar 350000 Keping	100 keping 100000 keping 400000 lembar 350000 Keping	2.309.020.068	1.473.356.818	Semua Kab/Kota, Semua Kecamatan Semua Kelurahan	Dana Transfer Umum-Dana Alokasi Umum Bantuan Keuangan	Meningkatkan Sumber Daya Manusia Yang Berkualitas Dan Berdaya Saing		Masyarakat	100 keping 100000 keping 400000 lembar 350000 Keping	2,105,257,159	DINAS KEPENDUDUKAN DAN PENCATATAN SIPIL
2	12 02 2.01 04	Peningkatan Pelayanan Pendaftaran Penduduk	Jumlah jenis kegiatan peningkatan pelayanan			2 kegiatan	2 kegiatan	70.000.000	70.000.000	Semua Kab/Kota, Semua Kecamatan Semua Kelurahan	Dana Transfer Umum-Dana Alokasi Umum	Meningkatkan Sumber Daya Manusia Yang Berkualitas Dan Berdaya Saing		Masyarakat	2 kegiatan	105.000.000	DINAS KEPENDUDUKAN DAN PENCATATAN SIPIL
2	12 02 2.01 05	Pencatatan, Penatausahaan dan Penerbitan Dokumen atas Pelaporan Peristiwa Kependudukan	Jumlah dokumen pindah datang penduduk yang diterbitkan			48000 dokumen	48000 dokumen	170.000.000	149.600.000	Semua Kab/Kota, Semua Kecamatan Semua Kelurahan	Dana Transfer Umum-Dana Alokasi Umum	Meningkatkan Sumber Daya Manusia Yang Berkualitas Dan Berdaya Saing		Masyarakat	48000 dokum	en 199,500,000	DINAS KEPENDUDUKAN DAN PENCATATAN SIPIL
2	12 02 2.03	Penyelenggaraan Pendaftaran Penduduk	Cakupan Penerbitan/Kepemilikan KK, Cakupan Penerbitan/Kepemilikan KTP-el	Kegiatan	Kegiatan	100 %	100 %	251.708.500	242.878.500						3 Kegiatan	101.543.925	
2	12 02 2.03 01	Koordinasi Antar Lembaga Pemerintah dan Lembaga Non-Pemerintah di Kabupaten/Kota dalam Penerbitan Pelayanan Pendaftaran Penduduk	Jumlah Lembaga Pemerintah dan non pemerintah yang melaksanakan kemitraan dalam penertiban dokumen adminduk			5 dokumen	5 dokumen	96.708.500	87.878.500	Semua Kab/Kota, Semua Kecamatan Semua Kelurahan	Dana Transfer Umum-Dana Alokasi Umum	Memperkuat Stabilitas Polihukhankam Dan Transformasi Pelayanan Publik		Masyarakat dan Pemangku Kepentingan	5 dokumen	101.543.925	DINAS KEPENDUDUKAN DAN PENCATATAN SIPIL
2	12 02 2.03 05	Sosialisasi Pendaftaran Penduduk	Jumlah Jenis Kegiatan Sosialisasi			2 jenis	2 jenis	35.000.000	35.000.000	Semua Kab/Kota, Semua Kecamatan Semua Kelurahan	Dana Transfer Umum-Dana Alokasi Umum	Memperkuat Stabilitas Polihukhankam Dan Transformasi Pelayanan Publik		Masyarakat dan Pemangku Kepentingan	2 jenis	0	DINAS KEPENDUDUKAN DAN PENCATATAN SIPIL
2	12 02 2.03 07	Komunikasi, Informasi, dan Edukasi Kepada Pemangku Kepentingan dan Masyarakat terkait Pendaftaran Penduduk	Jumlah Kegiatan Komunikasi dan Edukasi Adminduk			1 kegiatan	1 kegiatan	120.000.000	120.000.000	Semua Kab/Kota, Semua Kecamatan Semua Kelurahan	Dana Transfer Umum-Dana Alokasi Umum	Memperkuat Stabilitas Polihukhankam Dan Transformasi Pelayanan Publik		Masyarakat dan Pemangku Kepentingan	1 kegiatan	0	DINAS KEPENDUDUKAN DAN PENCATATAN SIPIL
2	12 03	PROGRAM PENCATATAN SIPIL	"- Persentase penduduk usia 0-18 tahun yang ber akte kelahiran - Persentase penerbitan akte kematian - Persentase penerbitan Akta Perkawinan "	persen	persen	100 persen	100 persen	889.000.000	780.940.000						100 persen	933.450.000	
2	12 03 2.01	Pelayanan Pencatatan Sipil	Cakupan Penerbitan/Kepemilikan Akta Kelahiran, Cakupan Penerbitan/Kepemilikan Akta Kematian	%	%	100 %	100 %	662.400.000	581.532.000						100 %	862.050.000	

**Penetapan Perubahan Kedua Rencana Kerja Pemerintah Daerah (RKPD)
Kabupaten Bandung
Tahun 2021**

Kode	Urusan/ Bidang Urusan/ Program/ Kegiatan/ Sub	Indikator Program/ Kegiatan/ Sub Kegiatan	Target Akhir Periode	Realisasi Capaian RKPD Tahun	Prakiraan Capaian Target RKPD	Capaian Kinerja dan Kerangka Pendanaan								Kelompok Sasaran	Prakiraan Maju Rencana Tahun 2022		Perangkat Daerah Penanggung Jawab		
						Target 2021		Pagu Indikatif		Lokasi	Sumber Dana	Prioritas			Target	Pagu Indikatif			
						Sebelum	Sesudah	Sebelum	Sesudah			Nasional	Daerah						
2	12 03 2.01 01	Pencatatan, Penatausahaan dan Penerbitan Dokumen atas Pelaporan Peristiwa Penting	Jumlah Akta Kelahiran yang diterbitkan Jumlah Akta Kematian yang diterbitkan Jumlah Akta Perkawinan Non Muslim yang diterbitkan			60000 akta 2000 akta 300 akta	60000 akta 2000 akta 300 akta			476.000.000	417.500.000	Semua Kab/Kota, Semua Kecamatan Semua Kelurahan	Dana Transfer Umum-Dana Alokasi Umum	Memperkuat Stabilitas Polihukhankam Dan Transformasi Pelayanan Publik		Masyarakat	60000 akta 2000 akta 300 akta	499.800.000	DINAS KEPENDUDUKAN DAN PENCATATAN SIPIL
2	12 03 2.01 02	Peningkatan dalam Pelayanan Pencatatan Sipil	Jumlah Jenis Peningkatan Pelayanan			2 kegiatan	2 kegiatan			186.400.000	164.032.000	Semua Kab/Kota, Semua Kecamatan Semua Kelurahan	Dana Transfer Umum-Dana Alokasi Umum	Memperkuat Stabilitas Polihukhankam Dan Transformasi Pelayanan Publik		Masyarakat	2 kegiatan	362.250.000	DINAS KEPENDUDUKAN DAN PENCATATAN SIPIL
2	12 03 2.02	Penyelenggaraan Pencatatan Sipil	Indeks Kepuasan Masyarakat (IKM)	Kegiatan	Kegiatan	87,8 %	87,8 %			226.600.000	199.408.000						4 Kegiatan	71.400.000	
2	12 03 2.02 01	Koordinasi dengan Kantor Kementerian yang Menyelenggarakan Urusan Pemerintahan di Bidang Agama Kabupaten/Kota dan Pengadilan Agama yang Berkaitan dengan Pencatatan Nikah, Talak, Cerai, dan Rujuk bagi Penduduk yang Beragama Islam	Jumlah Data perkawinan penduduk yang tercatat di Disdukcapil			2000 akta	2000 akta			68.000.000	68.000.000	Semua Kab/Kota, Semua Kecamatan Semua Kelurahan	Dana Transfer Umum-Dana Alokasi Umum			Masyarakat dan Pemangku Kepentingan	2000 akta	71.400.000	DINAS KEPENDUDUKAN DAN PENCATATAN SIPIL
2	12 03 2.02 08	Sosialisasi terkait Pencatatan Sipil	Jumlah Kegiatan Sosialisasi			4 Kegiatan	4 Kegiatan			158.600.000	131.408.000	Semua Kab/Kota, Semua Kecamatan Semua Kelurahan	Dana Transfer Umum-Dana Alokasi Umum			Masyarakat dan Pemangku Kepentingan	4 Kegiatan	0	DINAS KEPENDUDUKAN DAN PENCATATAN SIPIL
2	12 04	PROGRAM PENGELOLAAN INFORMASI ADMINISTRASI KEPENDUDUKAN	- Nilai Hasil Survey Kepuasan Masyarakat - Persentase Validitas Data Kependudukan	%	%	87 %	87 %			2.183.453.549	2.024.456.049						87 %	2.537.641.260	
2	12 04 2.01	Pengumpulan Data Kependudukan dan Pemanfaatan dan Penyajian Database Kependudukan	Cakupan Penerbitan/Kepemilikan KK, KTP-el, Akta Kelahiran, Akta Kematian	%	%	100 %	100 %			216.291.500	187.269.000						100 %	227.106.075	
2	12 04 2.01 01	Pengolahan dan Penyajian Data Kependudukan	Jumlah Jenis Data Yang Diolah			1 jenis	1 jenis			129.000.000	105.000.000	Semua Kab/Kota, Semua Kecamatan Semua Kelurahan	Dana Transfer Umum-Dana Alokasi Umum	Memperkuat Stabilitas Polihukhankam Dan Transformasi Pelayanan Publik		Instansi, Lembaga, Masyarakat	1 jenis	135.450.000	DINAS KEPENDUDUKAN DAN PENCATATAN SIPIL
2	12 04 2.01 02	Kerjasama Pemanfaatan Data Kependudukan	Jumlah kerjasama yang terjalin dengan lembaga Pemerintah dan Lembaga Non-Pemerintah dalam hal pemanfaatan data kependudukan			5 dokumen	5 dokumen			87.291.500	82.269.000	Semua Kab/Kota, Semua Kecamatan Semua Kelurahan	Dana Transfer Umum-Dana Alokasi Umum	Memperkuat Stabilitas Polihukhankam Dan Transformasi Pelayanan Publik		Instansi, Lembaga, Masyarakat	5 dokumen	91.656.075	DINAS KEPENDUDUKAN DAN PENCATATAN SIPIL
2	12 04 2.02	Penataan Pengelolaan Informasi Administrasi Kependudukan	Persentase validitas data kependudukan	Dokumen	Dokumen	100 %	100 %			182.000.000	160.695.000						3 Dokumen	210.000.000	

Penetapan Perubahan Kedua Rencana Kerja Pemerintah Daerah (RKPD)
Kabupaten Bandung
Tahun 2021

Kode	Urusan/Bidang Urusan/ Program/ Kegiatan/ Sub	Indikator Program/ Kegiatan/ Sub Kegiatan	Target Akhir Periode	Realisasi Capaian RKPD Tahun	Prakiraan Capaian Target RKPD	Capaian Kinerja dan Kerangka Pendanaan								Kelompok Sasaran	Prakiraan Maju Rencana Tahun 2022		Perangkat Daerah Penanggung Jawab	
						Target 2021		Pagu Indikatif		Lokasi	Sumber Dana	Prioritas			Target	Pagu Indikatif		
						Sebelum	Sesudah	Sebelum	Sesudah			Nasional	Daerah					
2	12 04 2.02 01	Penyusunan Tata Cara Perencanaan, Pelaksanaan, Pemantauan, Evaluasi, Pengendalian, dan Pelaporan Penyelenggaraan Adminduk terkait Pengelolaan Informasi Administrasi Kependudukan				2 dokumen	2 dokumen	182.000.000	160.695.000	Semua Kab/Kota, Semua Kecamatan Semua Kelurahan	Dana Transfer Umum-Dana Alokasi Umum	Memperkuat Stabilitas Polihukhankam Dan Transformasi Pelayanan Publik			Instansi dan Masyarakat	2 dokumen	210.000.000	DINAS KEPENDUDUKAN DAN PENCATATAN SIPIL
2	12 04 2.03	Penyelenggaraan Pengelolaan Informasi Administrasi Kependudukan	Persentase validitas data kependudukan	%	%	100 %	100 %	921.427.449	812.757.449						100 %	1.310.483.685		
2	12 04 2.03 03	Fasiltasi terkait Pengelolaan Informasi Administrasi Kependudukan	Jumlah perangkat SIAK yang dipelihara			25 unit	25 unit	637.775.100	547.775.100	Semua Kab/Kota, Semua Kecamatan Semua Kelurahan	Dana Transfer Umum-Dana Alokasi Umum	Memperkuat Stabilitas Polihukhankam Dan Transformasi Pelayanan Publik		SDM Pengelola Adminduk	25 unit	713.033.685	DINAS KEPENDUDUKAN DAN PENCATATAN SIPIL	
2	12 04 2.03 04	Penyelenggaraan Pemanfaatan Data Kependudukan	Jumlah Lembaga Yang Memanfaatkan Data			5 lembaga	5 lembaga	157.360.000	138.690.000	Semua Kab/Kota, Semua Kecamatan Semua Kelurahan	Dana Transfer Umum-Dana Alokasi Umum	Memperkuat Stabilitas Polihukhankam Dan Transformasi Pelayanan Publik		SDM Pengelola Adminduk	5 lembaga	36.750.000	DINAS KEPENDUDUKAN DAN PENCATATAN SIPIL	
2	12 04 2.03 05	Sosialisasi terkait Pengelolaan Informasi Administrasi Kependudukan	Jumlah Kegiatan Sosialisasi			2 kegiatan	2 kegiatan	86.292.349	86.292.349	Semua Kab/Kota, Semua Kecamatan Semua Kelurahan	Dana Transfer Umum-Dana Alokasi Umum	Memperkuat Stabilitas Polihukhankam Dan Transformasi Pelayanan Publik		SDM Pengelola Adminduk	2 kegiatan	518.700.000	DINAS KEPENDUDUKAN DAN PENCATATAN SIPIL	
2	12 04 2.03 08	Penyajian Data Kependudukan Yang Akurat dan dapat Dipertanggungjawabkan	Jumlah dokumen Data Kependudukan yang disajikan			3 dokumen	3 dokumen	40.000.000	40.000.000	Semua Kab/Kota, Semua Kecamatan Semua Kelurahan	Dana Transfer Umum-Dana Alokasi Umum	Memperkuat Stabilitas Polihukhankam Dan Transformasi Pelayanan Publik		SDM Pengelola Adminduk	3 dokumen	42.000.000	DINAS KEPENDUDUKAN DAN PENCATATAN SIPIL	
2	12 04 2.04	Pembinaan dan Pengawasan Pengelolaan Informasi Administrasi Kependudukan	Persentase validitas data kependudukan	kegiatan	kegiatan	100 %	100 %	863.734.600	863.734.600						4 kegiatan	790.051.500		
2	12 04 2.04 01	Pembinaan dan Pengawasan terkait Pengelolaan Informasi Administrasi Kependudukan	Jumlah Kegiatan Pembinaan dan Pengawasan Administrasi Kependudukan			2 Kegiatan	2 Kegiatan	822.430.000	822.430.000	Semua Kab/Kota, Semua Kecamatan Semua Kelurahan	Dana Transfer Umum-Dana Alokasi Umum			0	2 Kegiatan	790.051.500	DINAS KEPENDUDUKAN DAN PENCATATAN SIPIL	
2	12 04 2.04 03	Bimbingan Teknis terkait Pengelolaan Informasi Administrasi Kependudukan dan Pendayagunaan Data Kependudukan	Jumlah Pengelola sistem informasi adminduk yang terampil			60 orang	60 orang	41.304.600	41.304.600	Semua Kab/Kota, Semua Kecamatan Semua Kelurahan	Dana Transfer Umum-Dana Alokasi Umum			0	60 orang	0	DINAS KEPENDUDUKAN DAN PENCATATAN SIPIL	
2	12 05	PROGRAM PENGELOLAAN PROFIL KEPENDUDUKAN	Tersedianya Informasi Perkembangan Kependudukan	%	%	100 %	100 %	56.000.000	56.000.000						100 %	58.800.000		

Penetapan Perubahan Kedua Rencana Kerja Pemerintah Daerah (RKPD)
Kabupaten Bandung
Tahun 2021

Kode	Urusan/Bidang Urusan/ Program/ Kegiatan/ Sub Kegiatan/ Sub	Indikator Program/ Kegiatan/ Sub Kegiatan	Target Akhir Periode	Realisasi Capaian RKPD Tahun	Prakiraan Capaian Target RKPD	Capaian Kinerja dan Kerangka Pendanaan								Kelompok Sasaran	Prakiraan Maju Rencana Tahun 2022		Perangkat Daerah Penanggung Jawab
						Target 2021		Pagu Indikatif		Lokasi	Sumber Dana	Prioritas			Target	Pagu Indikatif	
						Sebelum	Sesudah	Sebelum	Sesudah			Nasional	Daerah				
2	12 05 2.01	Penyusunan Profil Kependudukan	Tersedianya informasi perkembangan kependudukan	dokume n	dokumen	100 %	100 %	56.000.000	56.000.000						1 dokumen	58.800.000	
2	12 05 2.01 02	Penyusunan Profil Data Perkembangan dan Proyeksi Kependudukan serta Kebutuhan yang lain	Jumlah Proses Penyusunan Profil Perkembangan Kependudukan			1 Kegiatan	1 Kegiatan	56.000.000	56.000.000	Semua Kab/Kota, Semua Kecamatan Semua Kelurahan	Dana Transfer Umum-Dana Alokasi Umum	Memperkuat Infrastruktur Untuk Mendukung Pengembangan Ekonomi Dan Pelayanan Dasar		0	1 Kegiatan	58.800.000	DINAS KEPENDUDUKAN DAN PENCATATAN SIPIIL
TOTAL								23.036.577.712	38.065.326.947							41.942.071.531	

Penetapan Perubahan Kedua Rencana Kerja Pemerintah Daerah (RKPD)
Kabupaten Bandung
Tahun 2021

Kode	Urusan/Bidang Urusan/ Program/ Kegiatan/ Sub	Indikator Program/ Kegiatan/ Sub Kegiatan	Target Akhir Periode	Realisasi Capaian RKPD Tahun	Prakiraan Capaian Target RKPD	Capaian Kinerja dan Kerangka Pendanaan						Kelompok Sasaran	Prakiraan Maju Rencana Tahun 2022		Perangkat Daerah Penanggung Jawab			
						Target 2021		Pagu Indikatif		Lokasi	Sumber Dana		Prioritas			Target	Pagu Indikatif	
						Sebelum	Sesudah	Sebelum	Sesudah				Nasional	Daerah				
2	13	01	2.06	06	Penyediaan Bahan Bacaan dan Peraturan Perundang-undangan	Jumlah bahan bacaan yang dibeli												DINAS PEMBERDAYAAN MASYARAKAT DAN DESA
						2 jenis	2 jenis	10.000.000	10.000.000		Dana Transfer Umum-Dana Alokasi Umum		Peningkatan pelayanan sarana dan prasarana dasar wilayah	Dinas PMD	2 jenis	10.500.000		
2	13	01	2.06	07	Penyediaan Bahan/Material	Jumlah penyediaan Bahan/Material												DINAS PEMBERDAYAAN MASYARAKAT DAN DESA
						1 paket	0 paket	25.400.000	0	Semua Kab/Kota, Semua Kecamatan Semua Kelurahan	PENDAPATAN ASLI DAERAH (PAD)			Dinas PMD	0 paket			
2	13	01	2.06	09	Penyelenggaraan Rapat Koordinasi dan Konsultasi SKPD	Jumlah orang yang melaksanakan rapat koordinasi/konsultasi ke luar daerah												DINAS PEMBERDAYAAN MASYARAKAT DAN DESA
						660 -HOK	560 -HOK	350.000.000	225.000.000		Dana Transfer Umum-Dana Alokasi Umum			Dinas PMD	560 -HOK	319.924.815		
2	13	01	2.06	10	Penatausahaan Arsip Dinamis pada SKPD	Jumlah dokumen arsip yang tertata												DINAS PEMBERDAYAAN MASYARAKAT DAN DESA
						1620 dokumen	1620 dokumen	4.000.000	4.000.000	Semua Kab/Kota, Semua Kecamatan Semua Kelurahan	PENDAPATAN ASLI DAERAH (PAD)			Dinas PMD	1620 dokum	en	0	
2	13	01	2.07		Pengadaan Barang Milik Daerah Penunjang Urusan Pemerintah Daerah	Nilai Akuntabilitas kinerja internal	Persen		Persen	68 Point	68 Point	9.600.000	159.600.000					
															100 Persen	36.750.000		
2	13	01	2.07	05	Pengadaan Mebel	Jumlah mebeleur yang dibeli												DINAS PEMBERDAYAAN MASYARAKAT DAN DESA
						4 jenis	4 jenis	9.600.000	159.600.000		Dana Transfer Umum-Dana Alokasi Umum	Meningkatkan Sumber Daya Manusia Yang Berkualitas Dan Berdaya Saing		Dinas PMD	4 jenis	36.750.000		
2	13	01	2.08		Penyediaan Jasa Penunjang Urusan Pemerintahan Daerah	Nilai Akuntabilitas kinerja internal	Persen		Persen	68 Point	68 Point	628.120.000	659.450.000					
															100 Persen	527.100.000		
2	13	01	2.08	02	Penyediaan Jasa Komunikasi, Sumber Daya Air dan Listrik	Jumlah bulan pembayaran jasa layanan komunikasi, air dan listrik												DINAS PEMBERDAYAAN MASYARAKAT DAN DESA
						12 bulan	12 bulan	45.000.000	18.000.000		Dana Transfer Umum-Dana Alokasi Umum	Meningkatkan Sumber Daya Manusia Yang Berkualitas Dan Berdaya Saing		Dinas PMD	12 bulan	63.000.000		
2	13	01	2.08	04	Penyediaan Jasa Pelayanan Umum Kantor	Jumlah Orang Bulan												DINAS PEMBERDAYAAN MASYARAKAT DAN DESA
						12 bulan	12 bulan	573.120.000	631.450.000		Dana Transfer Umum-Dana Alokasi Umum	Meningkatkan Sumber Daya Manusia Yang Berkualitas Dan Berdaya Saing	Reformasi birokrasi	Dinas PMD	12 bulan	453.600.000		
2	13	01	2.09		Pemeliharaan Barang Milik Daerah Penunjang Urusan Pemerintahan Daerah	Tersedianya operasional perkantoran	Persen		Persen	12 Bulan	12 Bulan	276.780.000	351.780.000					
															100 Persen	219.450.000		
2	13	01	2.09	01	Penyediaan Jasa Pemeliharaan, Biaya Pemeliharaan dan Pajak Kendaraan Perorangan Dinas atau Kendaraan Dinas Jabatan	Jumlah mobil jabatan yang dipelihara												DINAS PEMBERDAYAAN MASYARAKAT DAN DESA
						1 unit	1 unit	38.330.000	38.330.000		Dana Transfer Umum-Dana Alokasi Umum		Peningkatan pelayanan sarana dan prasarana dasar wilayah		1 unit	130.200.000		
2	13	01	2.09	02	Penyediaan Jasa Pemeliharaan, Biaya Pemeliharaan, Pajak, dan Perizinan Kendaraan Dinas Operasional atau Lapangan	Jumlah kendaraan operasional yang dipelihara												DINAS PEMBERDAYAAN MASYARAKAT DAN DESA
						18 unit	18 unit	153.450.000	153.450.000	Semua Kab/Kota, Semua Kecamatan Semua Kelurahan	PENDAPATAN ASLI DAERAH (PAD)				18 unit			
2	13	01	2.09	06	Pemeliharaan Peralatan dan Mesin Lainnya	Jumlah peralatan kerja yang diservis/diperbaiki												DINAS PEMBERDAYAAN MASYARAKAT DAN DESA
						4 jenis	4 jenis	20.000.000	20.000.000				Peningkatan pelayanan sarana dan prasarana dasar wilayah		4 jenis	21.000.000		

Penetapan Perubahan Kedua Rencana Kerja Pemerintah Daerah (RKPD)
Kabupaten Bandung
Tahun 2021

Kode	Urusan/Bidang Urusan/ Program/ Kegiatan/ Sub	Indikator Program/ Kegiatan/ Sub Kegiatan	Target Akhir Periode	Realisasi Capaian RKPD Tahun	Prakiraan Capaian Target RKPD	Capaian Kinerja dan Kerangka Pendanaan						Kelompok Sasaran	Prakiraan Maju Rencana Tahun 2022		Perangkat Daerah Penanggung Jawab			
						Target 2021		Pagu Indikatif		Lokasi	Sumber Dana		Prioritas			Target	Pagu Indikatif	
						Sebelum	Sesudah	Sebelum	Sesudah				Nasional	Daerah				
2	13	01	2.09	09	Pemeliharaan/Rehabilitasi Gedung Kantor dan Bangunan Lainnya	Jumlah gedung kantor yang dipelihara												DINAS PEMBERDAYAAN MASYARAKAT DAN DESA
2	13	02			PROGRAM PENATAAN DESA	Prosentase Desa dengan Peningkatan status	Persen		Persen	16 Persen	16 Persen							
2	13	02	2.01		Penyelenggaraan Penataan Desa	Prosentase Desa Mandiri di Kabupaten Bandung	Persen		Persen	20.74 Persen	20.74 Persen							
2	13	02	2.01	02	Fasilitasi Tata Wilayah Desa	Jumlah desa dengan status mandiri di kabupaten bandung												DINAS PEMBERDAYAAN MASYARAKAT DAN DESA
2	13	02	2.01	03	Fasilitasi Penataan Kewenangan Desa	Jumlah desa yang memiliki perdes tentang penataan kewenangan desa												DINAS PEMBERDAYAAN MASYARAKAT DAN DESA
2	13	02	2.01	06	Fasilitasi Sarana dan Prasarana Desa	Jumlah desa dengan peningkatan sarana dan prasarana melalui BSMSS yang bersumber dari Provinsi Jumlah sarana dan prasarana desa yang terfasilitasi												DINAS PEMBERDAYAAN MASYARAKAT DAN DESA
2	13	03			PROGRAM PENINGKATAN KERJASAMA DESA													
2	13	03	2.01		Fasilitasi Kerja sama antar Desa	Tertelaksananya fasilitasi kerjasama antar desa	Persen		Persen	1 Tahun	1 Tahun							
2	13	03	2.01	01	Fasilitasi Kerja Sama Antar Desa dalam Kabupaten/Kota	Jumlah kerjasama antar desa												DINAS PEMBERDAYAAN MASYARAKAT DAN DESA
2	13	03	2.01	02	Fasilitasi Kerja Sama Antar Desa dengan Pihak Ketiga dalam Kabupaten/Kota	Jumlah desa yang memiliki dokumen tentang kerjasama dengan Pihak ketiga												DINAS PEMBERDAYAAN MASYARAKAT DAN DESA
2	13	04			PROGRAM ADMINISTRASI PEMERINTAHAN DESA	Prosentase desa yang menerapkan Administrasi Pemerintahan Desa berdasarkan peraturan	Persen		Persen	75 Persen	75 Persen							
2	13	04	2.01		Pembinaan dan Pengawasan Penyelenggaraan Administrasi Pemerintahan Desa	Persentase Desa Mandiri di Kabupaten Bandung	Persen		Persen	20.74 Persen	20.74 Persen							
2	13	04	2.01	06	Fasilitasi Penyelenggaraan Musyawarah Desa	Jumlah desa yang melaksanakan penyelenggaraan musyawarah desa Jumlah wilayah dapil yang menerima sosialisasi rembug desa												DINAS PEMBERDAYAAN MASYARAKAT DAN DESA
2	13	04	2.01	08	Pembinaan dan Pemberdayaan BUM Desa dan Lembaga Kerja sama antar Desa	Jumlah Bumdesa yang terbina												DINAS PEMBERDAYAAN MASYARAKAT DAN DESA

**Penetapan Perubahan Kedua Rencana Kerja Pemerintah Daerah (RKPD)
Kabupaten Bandung
Tahun 2021**

Kode	Urusan/ Bidang Urusan/ Program/ Kegiatan/ Sub	Indikator Program/ Kegiatan/ Sub Kegiatan	Target Akhir Periode	Realisasi Capaian RKPD Tahun	Prakiraan Capaian Target RKPD	Capaian Kinerja dan Kerangka Pendanaan						Kelompok Sasaran	Prakiraan Maju Rencana Tahun 2022		Perangkat Daerah Penanggung Jawab								
						Target 2021		Pagu Indikatif		Lokasi	Sumber Dana		Prioritas			Target	Pagu Indikatif						
						Sebelum	Sesudah	Sebelum	Sesudah				Nasional	Daerah									
2	13	04	2.01	09	Penyelenggaraan Pemilihan, Pengangkatan dan Pemberhentian Kepala Desa	Jumlah desa yang melaksanakan Pilkades					49 desa	49 desa	900.000.000	825.000.000	Kabupaten Bandung	PENDAPATAN ASLI DAERAH (PAD)	Mengembangkan Wilayah Untuk Mengurangi Kesenjangan Dan Menjamin Pemerataan		Desa di Kabupaten Bandung	49 desa	1.207.500.000	DINAS PEMBERDAYAAN MASYARAKAT DAN DESA	
2	13	04	2.01	11	Fasilitasi Penyusunan Profil Desa	Jumlah desa telah menginput data profil desa dengan benar Jumlah desa yang sudah mempunyai sistem data berdasarkan potensi masyarakat					20 desa 31 desa	20 desa 31 desa		134.236.400	134.236.400	Kabupaten Bandung	PENDAPATAN ASLI DAERAH (PAD)	Mengembangkan Wilayah Untuk Mengurangi Kesenjangan Dan Menjamin Pemerataan	Pemantapan pembangunan wilayah perdesaan	Desa di Kabupaten Bandung	20 desa 31 desa	787.000.000	DINAS PEMBERDAYAAN MASYARAKAT DAN DESA
2	13	04	2.01	13	Fasilitasi Pengelolaan Aset Desa	Jumlah desa yang menata aset desa sesuai pedoman					27 desa	27 desa	100.788.300	70.788.300	Semua Kab/Kota, Semua Kecamatan Semua Kelurahan	PENDAPATAN ASLI DAERAH (PAD)	Mengembangkan Wilayah Untuk Mengurangi Kesenjangan Dan Menjamin Pemerataan		Desa di Kabupaten Bandung	27 desa	0	DINAS PEMBERDAYAAN MASYARAKAT DAN DESA	
2	13	04	2.01	14	Pembinaan Peningkatan Kapasitas Anggota BPD	Jumlah anggota BPD yang mengikuti Pelatihan Jumlah Pembinaan kepada BPD					420 orang 1 kali	420 orang 1 kali	960.000.000	960.000.000	Kab. Bandung, Semua Kecamatan Semua Kelurahan	PENDAPATAN ASLI DAERAH (PAD)	Mengembangkan Wilayah Untuk Mengurangi Kesenjangan Dan Menjamin Pemerataan		Desa di Kabupaten Bandung	420 orang 1 kali	0	DINAS PEMBERDAYAAN MASYARAKAT DAN DESA	
2	13	04	2.01	15	Fasilitasi Penetapan dan Penegasan Batas Desa	Jumlah dokumen penetapan dan penegasan batas desa					1 dokumen	1 dokumen	189.922.000	144.922.000	Semua Kab/Kota, Semua Kecamatan Semua Kelurahan	PENDAPATAN ASLI DAERAH (PAD)	Mengembangkan Wilayah Untuk Mengurangi Kesenjangan Dan Menjamin Pemerataan		Desa di Kabupaten Bandung	1 dokumen	0	DINAS PEMBERDAYAAN MASYARAKAT DAN DESA	
2	13	04	2.01	18	Fasilitasi Evaluasi Perkembangan Desa serta Lomba Desa dan Kelurahan	Jumlah dokumen evaluasi perkembangan desa					1 dokumen	1 dokumen	515.763.600	465.763.600	Semua Kab/Kota, Semua Kecamatan Semua Kelurahan	PENDAPATAN ASLI DAERAH (PAD)	Mengembangkan Wilayah Untuk Mengurangi Kesenjangan Dan Menjamin Pemerataan		Desa di Kabupaten Bandung	1 dokumen	0	DINAS PEMBERDAYAAN MASYARAKAT DAN DESA	
2	13	05			PROGRAM PEMBERDAYAAN LEMBAGA KEMASYARAKATAN , LEMBAGA ADAT DAN MASYARAKAT HUKUM ADAT	Persentase Lembaga Kemasyarakatan dan Lembaga Adat yang Aktif dalam Pembangunan Perdesaan	Persen			Persen	70 Persen	70 Persen	2.273.825.000	3.869.206.000						70 Persen	2.463.116.250		
2	13	05	2.01		Pemberdayaan Lembaga Kemasyarakatan yang Bergerak di Bidang Pemberdayaan Desa dan Lembaga Adat Tingkat Daerah Kabupaten/Kota serta Pemberdayaan Masyarakat Hukum Adat yang Masyarakat Pelakunya Hukum Adat yang Sama dalam Daerah Kabupaten/Kota	Persentase swadaya masyarakat dalam Pembangunan Desa	Lembaga	a		Lembaga	10 Persen	10 Persen	2.273.825.000	3.869.206.000						4 Lembaga	2.463.116.250		

Penetapan Perubahan Kedua Rencana Kerja Pemerintah Daerah (RKPD)
Kabupaten Bandung
Tahun 2021

Kode	Urusan/Bidang Urusan/ Program/ Kegiatan/ Sub	Indikator Program/ Kegiatan/ Sub Kegiatan	Target Akhir Periode	Realisasi Capaian RKPD Tahun	Prakiraan Capaian Target RKPD	Capaian Kinerja dan Kerangka Pendanaan						Kelompok Sasaran	Prakiraan Maju Rencana Tahun 2022		Perangkat Daerah Penanggung Jawab		
						Target 2021		Pagu Indikatif		Lokasi	Sumber Dana		Prioritas			Target	Pagu Indikatif
						Sebelum	Sesudah	Sebelum	Sesudah				Nasional	Daerah			
2	13 05 2.01 01	Identifikasi dan Inventarisasi Masyarakat Hukum Adat	Jumlah Lembaga Adat yang teridentifikasi dan terinventarisasi			0 Lembaga Desa Adat	0 Lembaga Desa Adat	65.200.000	0		PENDAPATAN ASLI DAERAH (PAD)	Memperkuat Ketahanan Ekonomi Untuk Pertumbuhan Yang Berkualitas dan Berkeadilan		Lembaga Kemasyarakatan dan Lembaga Adat di Kabupaten Bandung	0 Lembaga Desa Adat	181.650.000	DINAS PEMBERDAYAAN MASYARAKAT DAN DESA
2	13 05 2.01 02	Fasilitasi Penataan, Pemberdayaan dan Pendayagunaan Kelembagaan Lembaga Kemasyarakatan Desa/Kelurahan (RT, RW, PKK, Posyandu, LPM, dan Karang Taruna), Lembaga Adat Desa/Kelurahan dan Masyarakat Hukum Adat	Jumlah Lembaga Adat Desa/LAD yang terbina Jumlah Lembaga Kemasyarakatan Desa/LKD yang terbina			13 LAD 3 LKD	13 LAD 3 LKD	220.000.000	1.220.000.000		PENDAPATAN ASLI DAERAH (PAD)	Memperkuat Ketahanan Ekonomi Untuk Pertumbuhan Yang Berkualitas dan Berkeadilan	Pemantapan pembangunan wilayah perdesaan	Lembaga Kemasyarakatan dan Lembaga Adat di Kabupaten Bandung	13 LAD 3 LKD	1.511.816.250	DINAS PEMBERDAYAAN MASYARAKAT DAN DESA
2	13 05 2.01 03	Peningkatan Kapasitas Kelembagaan Lembaga Kemasyarakatan Desa/Kelurahan (RT, RW, PKK, Posyandu, LPM, dan Karang Taruna), Lembaga Adat Desa/Kelurahan dan Masyarakat Hukum Adat	Jumlah anggota lembaga Kemasyarakatan Desa /LKD dan Lembaga Adat Desa/LAD yang mengikuti pelatihan			860 Orang	860 Orang	1.083.000.000	883.000.000		PENDAPATAN ASLI DAERAH (PAD)	Memperkuat Ketahanan Ekonomi Untuk Pertumbuhan Yang Berkualitas dan Berkeadilan	Pemantapan pembangunan wilayah perdesaan	Lembaga Kemasyarakatan dan Lembaga Adat di Kabupaten Bandung	860 Orang	402.150.000	DINAS PEMBERDAYAAN MASYARAKAT DAN DESA
2	13 05 2.01 05	Fasilitasi Pengembangan Usaha Ekonomi Masyarakat dan Pemerintah Desa dalam Meningkatkan Pendapatan Asli Desa	Jumlah desa yang memiliki produk unggulan (Prokades)			20 Prokades	20 Prokades	150.000.000	150.000.000		PENDAPATAN ASLI DAERAH (PAD)	Memperkuat Ketahanan Ekonomi Untuk Pertumbuhan Yang Berkualitas dan Berkeadilan	Pemantapan pembangunan wilayah perdesaan	Lembaga Kemasyarakatan dan Lembaga Adat di Kabupaten Bandung	20 Prokades	157.500.000	DINAS PEMBERDAYAAN MASYARAKAT DAN DESA
2	13 05 2.01 06	Fasilitasi Pemerintah Desa dalam Pemanfaatan Teknologi Tepat Guna	Jumlah Posyantekdes yang dibentuk			7 Posyantekdes	7 Posyantekdes	200.000.000	50.000.000		PENDAPATAN ASLI DAERAH (PAD)	Memperkuat Ketahanan Ekonomi Untuk Pertumbuhan Yang Berkualitas dan Berkeadilan		Lembaga Kemasyarakatan dan Lembaga Adat di Kabupaten Bandung	7 Posyantekdes	210.000.000	DINAS PEMBERDAYAAN MASYARAKAT DAN DESA
2	13 5 2.01 7	Fasilitasi Bulan Bhakti Gotong Royong Masyarakat	Jumlah pelaksanaan BBGRM di lingkungan Kabupaten Bandung Jumlah pelaksanaan Pencanangan BBGRM Tk. Provinsi Jawa Barat			1 kali	1 kali	107.800.000	992.800.000	Semua Kab/Kota, Semua Kecamatan, Semua Kelurahan	PENDAPATAN ASLI DAERAH (PAD)	Memperkuat Ketahanan Ekonomi Untuk Pertumbuhan Yang Berkualitas dan Berkeadilan		Lembaga Kemasyarakatan dan Lembaga Adat di Kabupaten Bandung	1 kali	0	DINAS PEMBERDAYAAN MASYARAKAT DAN DESA
						kali	1 kali			Bantuan Keuangan Khusus dari Pemerintah Daerah Provinsi					1 kali		

Penetapan Perubahan Kedua Rencana Kerja Pemerintah Daerah (RKPD)
Kabupaten Bandung
Tahun 2021

Kode	Urusan/Bidang Urusan/ Program/ Kegiatan/ Sub	Indikator Program/ Kegiatan/ Sub Kegiatan	Target Akhir Periode	Realisasi Capaian RKPD Tahun	Prakiraan Capaian Target RKPD	Capaian Kinerja dan Kerangka Pendanaan						Kelompok Sasaran	Prakiraan Maju Rencana Tahun 2022		Perangkat Daerah Penanggung Jawab							
						Target 2021		Pagu Indikatif		Lokasi	Sumber Dana		Prioritas			Target	Pagu Indikatif					
						Sebelum	Sesudah	Sebelum	Sesudah				Nasional	Daerah								
2	13	5	2.01	9	Fasilitasi Tim Penggerak PKK dalam Penyelenggaraan Gerakan Pemberdayaan Masyarakat dan Kesejahteraan Keluarga	Jumlah Pembinaan Tim Penggerak PKK dalam penyelenggaraan Gerakan Pemberdayaan Masyarakat dan Kesejahteraan Keluarga					12 kali	12 kali	447,825,000	573,406,000	Semua Kab/Kota, Semua Kecamatan, Semua Kelurahan	PENDAPATAN ASLI DAERAH (PAD)	Memperkuat Ketahanan Ekonomi Untuk Pertumbuhan Yang Berkualitas dan Berkeadilan		Lembaga Kemasyarakatan dan Lembaga Adat di Kabupaten Bandung	12 kali		DINAS PEMBERDAYAAN MASYARAKAT DAN DESA
TOTAL														25.822.889.854	28.715.948.854						47.983.452.918	

Penetapan Perubahan Kedua Rencana Kerja Pemerintah Daerah (RKPD)
Kabupaten Bandung
Tahun 2021

Kode	Urusan/Bidang Urusan/ Program/ Kegiatan/ Sub	Indikator Program/ Kegiatan/ Sub Kegiatan	Target Akhir Periode	Realisasi Capaian RKPD Tahun	Prakiraan Capaian Target RKPD	Capaian Kinerja dan Kerangka Pendanaan						Kelompok Sasaran	Prakiraan Maju Rencana Tahun 2022		Perangkat Daerah Penanggung Jawab		
						Target 2021		Pagu Indikatif		Lokasi	Sumber Dana		Prioritas			Target	Pagu Indikatif
						Sebelum	Sesudah	Sebelum	Sesudah				Nasional	Daerah			
2 08 03 2.01 01	Koordinasi dan Sinkronisasi Pelaksanaan Kebijakan, Program dan Kegiatan Pencegahan Kekerasan terhadap Perempuan Lingkup Daerah Kabupaten/Kota	Jumlah Layanan Pengaduan Masyarakat bagi perempuan yang memerlukan perlindungan khusus				50 %	50 %	65.000.000	96.805.000		Dana Transfer Umum-Dana Alokasi Umum DAK NonFisik- Dana Pelayanan Perlindungan Perempuan dan Anak			50 %	68.250.000	DINAS PENGENDALIAN PENDUDUK, KB, PEMBERDAYAAN PEREMPUAN DAN PERLINDUNGAN ANAK	
2 08 03 2.02	Penyediaan Layanan Rujukan Lanjutan bagi Perempuan Korban Kekerasan yang Memerlukan Koordinasi Kewenangan Kabupaten/Kota	Jumlah Penyediaan Layanan Rujukan Lanjutan bagi Perempuan Korban Kekerasan yang Memerlukan Koordinasi Kewenangan Kabupaten/Kota	%		%	50 %	50 %	42.859.050	380.466.800					50 %	45.002.003		
2 08 03 2.02 01	Penyediaan Layanan Pengaduan Masyarakat bagi Perempuan Korban Kekerasan Kewenangan Kabupaten/Kota	Jumlah Penyediaan Layanan Pengaduan Masyarakat bagi perempuan yang memerlukan perlindungan khusus				25 %	25 %	42.859.050	25.858.800		Dana Transfer Umum-Dana Alokasi Umum	Reformasi birokrasi		25 %	45.002.003	DINAS PENGENDALIAN PENDUDUK, KB, PEMBERDAYAAN PEREMPUAN DAN PERLINDUNGAN ANAK	
2 08 03 2.02 02	Koordinasi dan Sinkronisasi Pelaksanaan Penyediaan Layanan Rujukan Lanjutan bagi Perempuan Korban Kekerasan Kewenangan Kabupaten/Kota	Jumlah Penanganan Kasus Kekerasan Terhadap Perempuan				kegiatan	2 kegiatan	0	354.608.000		Semua Kab/Kota, Semua Kecamatan Semua Kelurahan	DAK NonFisik- Dana Pelayanan Perlindungan Perempuan dan Anak		2 kegiatan	0	DINAS PENGENDALIAN PENDUDUK, KB, PEMBERDAYAAN PEREMPUAN DAN PERLINDUNGAN ANAK	
2 08 03 2.03	Penguatan dan Pengembangan Lembaga Penyedia Layanan Perlindungan Perempuan Tingkat Daerah Kabupaten/Kota							0	78.941.000						0		
2 08 03 2.03 02	Peningkatan Kapasitas Sumber Daya Lembaga Penyedia Layanan Penanganan bagi Perempuan Korban Kekerasan Kewenangan Kabupaten/Kota	persentase peningkatan kapasitas sumber daya				%	100 %	0	78.941.000		Semua Kab/Kota, Semua Kecamatan Semua Kelurahan	DAK NonFisik- Dana Pelayanan Perlindungan Perempuan dan Anak		100 %	0	DINAS PENGENDALIAN PENDUDUK, KB, PEMBERDAYAAN PEREMPUAN DAN PERLINDUNGAN ANAK	
2 08 04	PROGRAM PENINGKATAN KUALITAS KELUARGA							463.813.159	459.686.200						124.950.000		
2 08 04 2.01	Peningkatan Kualitas Keluarga dalam Mewujudkan Kesetaraan Gender (KG) dan Hak Anak Tingkat Daerah Kabupaten/Kota	Jumlah Peningkatan Kualitas Keluarga dalam Mewujudkan Kesetaraan Gender (KG) dan Hak Anak tingkat Daerah Kabupaten/Kota	KK Binaan		KK Binaan	100 KK Binaan	100 KK Binaan	179.000.000	179.000.000					100 KK Binaan	82.950.000		

Penetapan Perubahan Kedua Rencana Kerja Pemerintah Daerah (RKPD)
Kabupaten Bandung
Tahun 2021

Kode	Urusan/ Bidang Urusan/ Program/ Kegiatan/ Sub Kegiatan/ Sub	Indikator Program/ Kegiatan/ Sub Kegiatan	Target Akhir Periode	Realisasi Capaian RKPD Tahun	Prakiraan Capaian Target RKPD	Capaian Kinerja dan Kerangka Pendanaan								Kelompok Sasaran	Prakiraan Maju Rencana Tahun 2022		Perangkat Daerah Penanggung Jawab
						Target 2021		Pagu Indikatif		Lokasi	Sumber Dana	Prioritas			Target	Pagu Indikatif	
						Sebelum	Sesudah	Sebelum	Sesudah			Nasional	Daerah				
2 08 04 2.01 03	Pengembangan Kegiatan Masyarakat untuk Peningkatan Kualitas Keluarga Kewenangan Kabupaten/Kota	Jumlah terbentuknya Desa P2WKSS percontohan Tk Kabupaten				100 kk	100 kk	179.000.000	179.000.000		Dana Transfer Umum-Dana Alokasi Umum	Meningkatkan Sumber Daya Manusia Yang Berkualitas Dan Berdaya Saing	Peningkatan pelayanan sarana dan prasarana dasar wilayah		100 kk	82.950.000	DINAS PENGENDALIAN PENDUDUK, KB, PEMBERDAYAAN PEREMPUAN DAN PERLINDUNGAN ANAK
2 08 04 2.02	Penguatan dan Pengembangan Lembaga Penyedia Layanan Peningkatan Kualitas Keluarga dalam Mewujudkan KG dan Hak Anak yang Wilayah Kerjanya dalam Daerah Kabupaten/Kota	Jumlah layanan peningkatan kualitas keluarga dalam mewujudkan KG dan Hak Anak yang wilayah Kerjanya dalam Daerah Kabupaten/Kota	%		%	25 %	25 %	70.000.000	70.000.000						25 %	42.000.000	
2 08 04 2.02 03	Penguatan Jejaring antar Lembaga Penyedia Layanan Peningkatan Kualitas Keluarga Tingkat Daerah Kabupaten/Kota	Jumlah Lembaga Pnyediaan Layanan Yang Terbina				25 %	25 %	70.000.000	70.000.000		Dana Transfer Umum-Dana Alokasi Umum		Reformasi birokrasi		25 %	42.000.000	DINAS PENGENDALIAN PENDUDUK, KB, PEMBERDAYAAN PEREMPUAN DAN PERLINDUNGAN ANAK
2 08 04 2.03	Penyediaan Layanan bagi Keluarga dalam Mewujudkan KG dan Hak Anak yang Wilayah Kerjanya dalam Daerah Kabupaten/Kota	Jumlah Penyediaan Layanan bagi Keluarga dalam Mewujudkan KG dan Hak Anak yang Wilayah Kerjanya dalam Daerah Kabupaten/Kota	%		%	25 %	25 %	214.813.159	210.686.200						25 %	0	
2 08 04 2.03 01	Pelaksanaan Penyediaan Layanan Komprehensif bagi Keluarga dalam Mewujudkan KG dan Perlindungan Anak yang Wilayah Kerjanya dalam Daerah Kabupaten/Kota	Jumlah Pelaksanaan Penyediaan Layanan Komprehensif bagi Keluarga dalam Mewujudkan KG dan Perlindungan Anak yang Wilayah Kerjanya dalam Daerah Kabupaten/Kota				100 kk	100 kk	214.813.159	210.686.200		Dana Transfer Umum-Dana Alokasi Umum				100 kk	0	DINAS PENGENDALIAN PENDUDUK, KB, PEMBERDAYAAN PEREMPUAN DAN PERLINDUNGAN ANAK
2 08 05	PROGRAM PENGELOLAAN SISTEM DATA GENDER DAN ANAK							119.304.250	119.304.250							125.269.463	
2 08 05 2.01	Pengumpulan, Pengolahan Analisis dan Penyajian Data Dalam Kelembagaan Data di Tingkat Daerah Kabupaten/Kota	Jumlah Pengumpulan, Pengolahan Analisis dan Penyajian Data Gender dan Anak Dalam Kelembagaan Data di Tingkat Daerah Kabupaten /kota	dok		dok	1 dok	1 dok	119.304.250	119.304.250						1 dok	125.269.463	
2 08 05 2.01 01	Penyediaan Data Gender dan Anak di Kewenangan Kabupaten/Kota	Jumlah Data Gender dan Anak di Kewenangan Kabupaten/Kota				1 dokumen	1 dokumen	79.536.600	79.536.600		Dana Transfer Umum-Dana Alokasi Umum		Reformasi birokrasi		1 dokumen	83.513.430	DINAS PENGENDALIAN PENDUDUK, KB, PEMBERDAYAAN PEREMPUAN DAN PERLINDUNGAN ANAK

Penetapan Perubahan Kedua Rencana Kerja Pemerintah Daerah (RKPD)
Kabupaten Bandung
Tahun 2021

Kode	Urusan/Bidang Urusan/ Program/ Kegiatan/ Sub	Indikator Program/ Kegiatan/ Sub Kegiatan	Target Akhir Periode	Realisasi Capaian RKPD Tahun	Prakiraan Capaian Target RKPD	Capaian Kinerja dan Kerangka Pendanaan						Kelompok Sasaran	Prakiraan Maju Rencana Tahun 2022		Perangkat Daerah Penanggung Jawab			
						Target 2021		Pagu Indikatif		Lokasi	Sumber Dana		Prioritas			Target	Pagu Indikatif	
						Sebelum	Sesudah	Sebelum	Sesudah				Nasional	Daerah				
2	08	05	2.01	02	Penyajian dan Pemanfaatan Data Gender dan Anak dalam Kelembagaan Data di Kewenangan Kabupaten/Kota	Presentase Penyajian dan Pemanfaatan Data Gender dan Anak dalam Kelembagaan Data di Kewenangan Kabupaten/Kota											DINAS PENGENDALIAN PENDUDUK, KB, PEMBERDAYAAN PEREMPUAN DAN PERLINDUNGAN ANAK	
						100 %	100 %		39.767.650	39.767.650								
2	08	06			PROGRAM PEMENUHAN HAK ANAK (PHA)													
2	08	06	2.01		Pelembagaan PHA pada Lembaga Pemerintah, Nonpemerintah, dan Dunia Usaha Kewenangan Kabupaten/Kota	Jumlah Lembaga PHA pada Lembaga Pemerintah, Nonpemerintah, dan Dunia Usaha Kewenangan Kabupaten/Kota yg terbina	kelompok		kelompok									
									3 kelompok	3 kelompok					3 kelompok		71.645.438	
2	08	06	2.01	01	Advokasi Kebijakan dan Pendampingan Pemenuhan Hak Anak pada Lembaga Pemerintah, Non Pemerintah, Media dan Dunia Usaha Kewenangan Kabupaten/Kota	Jumlah Pendampingan Pemenuhan Hak Anak pada Lembaga Pemerintah, Non Pemerintah, Media dan Dunia Usaha Kewenangan Kabupaten/Kota												DINAS PENGENDALIAN PENDUDUK, KB, PEMBERDAYAAN PEREMPUAN DAN PERLINDUNGAN ANAK
									100 %	100 %							71.645.438	
2	08	06	2.02		Penguatan dan Pengembangan Lembaga Penyedia Layanan Peningkatan Kualitas Hidup Anak Kewenangan Kabupaten/Kota	Jumlah Layanan Peningkatan Kualitas Hidup Anak Kewenangan Kabupaten/Kota	%		%									
									%	25 %							92.657.009	92.657.009
2	08	06	2.02	01	Penyediaan Layanan Peningkatan Kualitas Hidup Anak Kewenangan Kabupaten/Kota	Jumlah Layanan Peningkatan Kualitas Hidup Anak Kewenangan Kabupaten/Kota												
									25 %	25 %							92.657.009	92.657.009
2	08	07			PROGRAM PERLINDUNGAN KHUSUS ANAK													
																	151.442.923	98.610.923
2	08	07	2.01		Pencegahan Kekerasan Terhadap Anak yang Melibatkan para Pihak Lingkup Daerah Kabupaten/Kota	Jumlah Pencegahan Kekerasan Terhadap Anak Yang Melibatkan para Pihak Lingkup Daerah Kabupaten/Kota	%		%									
									25 %	25 %							98.833.873	46.001.873
2	08	07	2.01	01	Advokasi Kebijakan dan Pendampingan Pelaksanaan Kebijakan, Program dan Kegiatan Pencegahan Kekerasan terhadap Anak Kewenangan Kabupaten/Kota	Jumlah Advokasi Kebijakan dan Pendampingan Pelaksanaan Kebijakan, Program dan Kegiatan Pencegahan Kekerasan terhadap Anak Kewenangan Kabupaten/Kota												
									0 -	0 -							46.001.873	46.001.873

Penetapan Perubahan Kedua Rencana Kerja Pemerintah Daerah (RKPD)
Kabupaten Bandung
Tahun 2021

Kode	Urusan/Bidang Urusan/ Program/ Kegiatan/ Sub	Indikator Program/ Kegiatan/ Sub Kegiatan	Target Akhir Periode	Realisasi Capaian RKPD Tahun	Prakiraan Capaian Target RKPD	Capaian Kinerja dan Kerangka Pendanaan								Kelompok Sasaran	Prakiraan Maju Rencana Tahun 2022		Perangkat Daerah Penanggung Jawab
						Target 2021		Pagu Indikatif		Lokasi	Sumber Dana	Prioritas			Target	Pagu Indikatif	
						Sebelum	Sesudah	Sebelum	Sesudah			Nasional	Daerah				
2 08 07 2.01 02	Koordinasi dan Sinkronisasi Pencegahan Kekerasan terhadap Anak Kewenangan Kabupaten/Kota	Jumlah Koordinasi dan Sinkronisasi Pencegahan Kekerasan terhadap Anak Kewenangan Kabupaten/Kota			100	0		52.832.000		0		Dana Transfer Umum-Dana Alokasi Umum			0	55.473.600	DINAS PENGENDALIAN PENDUDUK, KB, PEMBERDAYAAN PEREMPUAN DAN PERLINDUNGAN ANAK
2 08 07 2.02	Penyediaan Layanan bagi Anak yang Memerlukan Perlindungan Khusus yang Memerlukan Koordinasi Tingkat Daerah Kabupaten/Kota	Jumlah Penyediaan Layanan bagi Anak yang Memerlukan Perlindungan Khusus yang Memerlukan Koordinasi Tingkat Daerah Kabupaten/Kota	%		%	25 %	25 %	52.609.050	52.609.050					25 %	55.239.503		
2 08 07 2.02 01	Penyediaan Layanan Pengaduan Masyarakat bagi Anak yang Memerlukan Perlindungan Khusus Tingkat Daerah Kabupaten/Kota	Jumlah Layanan Pengaduan Masyarakat bagi anak yang memerlukan perlindungan khusus			25 anak	50 anak	52.609.050	52.609.050			Dana Transfer Umum-Dana Alokasi Umum			50 anak	55.239.503	DINAS PENGENDALIAN PENDUDUK, KB, PEMBERDAYAAN PEREMPUAN DAN PERLINDUNGAN ANAK	
2 14	URUSAN PEMERINTAHAN BIDANG PENGENDALIAN PENDUDUK DAN KELUARGA BERENCANA						30.603.114.681	41.580.823.852							178.054.376.760		
2 14 01	PROGRAM PENUNJANG URUSAN PEMERINTAHAN DAERAH KABUPATEN/KOTA	Nilai Akip PD	Point		Point	Point	70 Point	27.382.679.105	28.189.839.905					70 Point	174.873.338.122		
2 14 01 2.01	Perencanaan, Penganggaran, dan Evaluasi Kinerja Perangkat Daerah	Persentase Perencanaan, Penganggaran, dan Evaluasi Kinerja Perangkat Daerah	%		%	100 %	100 %	367.655.920	367.655.920					100 %	125.618.180		
2 14 01 2.01 01	Penyusunan Dokumen Perencanaan Perangkat Daerah	Jumlah Penyusunan Dokumen Perencanaan Perangkat Daerah			1 dokumen	1 dokumen	39.270.480	39.270.480	Kab. Bandung, Semua Kecamatan Semua Kelurahan	PENDAPATAN ASLI DAERAH (PAD)			OPD	1 dokumen	39.270.480	DINAS PENGENDALIAN PENDUDUK, KB, PEMBERDAYAAN PEREMPUAN DAN PERLINDUNGAN ANAK	
2 14 01 2.01 02	Koordinasi dan Penyusunan Dokumen RKA-SKPD	Jumlah Koordinasi dan Penyusunan Dokumen RKA-SKPD			1 dokumen	1 dokumen	16.432.380	16.432.380	Kab. Bandung, Semua Kecamatan Semua Kelurahan	PENDAPATAN ASLI DAERAH (PAD)			OPD	1 dokumen	15.000.000	DINAS PENGENDALIAN PENDUDUK, KB, PEMBERDAYAAN PEREMPUAN DAN PERLINDUNGAN ANAK	
2 14 01 2.01 03	Koordinasi dan Penyusunan Dokumen Perubahan RKA-SKPD	Jumlah Koordinasi dan Penyusunan Dokumen Perubahan RKA-SKPD			1 dokumen	1 dokumen	16.432.380	16.432.380	Kab. Bandung, Semua Kecamatan Semua Kelurahan	PENDAPATAN ASLI DAERAH (PAD)			OPD	1 dokumen	15.000.000	DINAS PENGENDALIAN PENDUDUK, KB, PEMBERDAYAAN PEREMPUAN DAN PERLINDUNGAN ANAK	
2 14 01 2.01 04	Koordinasi dan Penyusunan DPA-SKPD	Jumlah Koordinasi dan Penyusunan DPA-SKPD			1 dokumen	1 dokumen	16.432.380	16.432.380	Kab. Bandung, Semua Kecamatan Semua Kelurahan	PENDAPATAN ASLI DAERAH (PAD)			OPD	1 dokumen	15.000.000	DINAS PENGENDALIAN PENDUDUK, KB, PEMBERDAYAAN PEREMPUAN DAN PERLINDUNGAN ANAK	

Penetapan Perubahan Kedua Rencana Kerja Pemerintah Daerah (RKPD)
Kabupaten Bandung
Tahun 2021

Kode	Urusan/Bidang Urusan/Program/ Kegiatan/Sub	Indikator Program/ Kegiatan/Sub Kegiatan	Target Akhir Periode	Realisasi Capaian RKPD Tahun	Prakiraan Capaian Target RKPD	Capaian Kinerja dan Kerangka Pendanaan						Kelompok Sasaran	Prakiraan Maju Rencana Tahun 2022		Perangkat Daerah Penanggung Jawab							
						Target 2021		Pagu Indikatif		Lokasi	Sumber Dana		Prioritas			Target	Pagu Indikatif					
						Sebelum	Sesudah	Sebelum	Sesudah				Nasional	Daerah								
2	14	01	2.01	05	Koordinasi dan Penyusunan Perubahan DPA- SKPD	Jumlah Koordinasi dan Penyusunan Perubahan DPA- SKPD					1 dokumen	1 dokumen	12.780.080	12.780.080	Kab. Bandung, Semua Kecamatan Semua Kelurahan	PENDAPATAN ASLI DAERAH (PAD)			OPD	1 dokumen	11.347.700	DINAS PENGENDALIAN PENDUDUK, KB, PEMBERDAYAAN PEREMPUAN DAN PERLINDUNGAN ANAK
2	14	01	2.01	06	Koordinasi dan Penyusunan Laporan Capaian Kinerja dan Ikhtisar Realisasi Kinerja SKPD	Jumlah Koordinasi dan Penyusunan Laporan Capaian Kinerja dan Ikhtisar Realisasi Kinerja SKPD					1 dokumen	1 dokumen	10.000.000	10.000.000	Kab. Bandung, Semua Kecamatan Semua Kelurahan	PENDAPATAN ASLI DAERAH (PAD)			OPD	1 dokumen	10.000.000	DINAS PENGENDALIAN PENDUDUK, KB, PEMBERDAYAAN PEREMPUAN DAN PERLINDUNGAN ANAK
2	14	01	2.01	07	Evaluasi Kinerja Perangkat Daerah	Jumlah Evaluasi Kinerja Perangkat Daerah					4 kegiatan	4 kegiatan	256.308.220	256.308.220	Kab. Bandung, Semua Kecamatan Semua Kelurahan	PENDAPATAN ASLI DAERAH (PAD)			OPD	4 kegiatan	20.000.000	DINAS PENGENDALIAN PENDUDUK, KB, PEMBERDAYAAN PEREMPUAN DAN PERLINDUNGAN ANAK
2	14	01	2.02		Administrasi Keuangan Perangkat Daerah	Persentase ketersediaan dokumen anggaran/keuangan yang diselesaikan tepat waktu	%			%	100 %	100 %	24.870.021.299	25.971.815.299						100 %	26.805.940.756	
2	14	01	2.02	01	Penyediaan Gaji dan Tunjangan ASN	Jumlah Pembayaran Gaji dan Tunjangan ASN					12 Bulan	12 Bulan	24.799.348.047	25.901.142.047		Dana Transfer Umum-Dana Alokasi Umum			OPD	12 Bulan	26.721.267.104	DINAS PENGENDALIAN PENDUDUK, KB, PEMBERDAYAAN PEREMPUAN DAN PERLINDUNGAN ANAK
2	14	01	2.02	03	Peaksanaan Penatausahaan dan Pengujian/Verifikasi Keuangan SKPD	Jumlah Pelaksanaan Penatausahaan dan Pengujian/Verifikasi Keuangan SKPD					2 kegiatan	2 kegiatan	17.000.000	17.000.000	Kab. Bandung, Semua Kecamatan Semua Kelurahan	PENDAPATAN ASLI DAERAH (PAD)			OPD	2 kegiatan	20.000.000	DINAS PENGENDALIAN PENDUDUK, KB, PEMBERDAYAAN PEREMPUAN DAN PERLINDUNGAN ANAK
2	14	01	2.02	04	Koordinasi dan Pelaksanaan Akuntansi SKPD	Jumlah Koordinasi dan Pelaksanaan Akuntansi SKPD					2 kegiatan	2 kegiatan	5.999.900	5.999.900	Kab. Bandung, Semua Kecamatan Semua Kelurahan	PENDAPATAN ASLI DAERAH (PAD)			OPD	2 kegiatan	10.000.000	DINAS PENGENDALIAN PENDUDUK, KB, PEMBERDAYAAN PEREMPUAN DAN PERLINDUNGAN ANAK
2	14	01	2.02	05	Koordinasi dan Penyusunan Laporan Keuangan Akhir Tahun SKPD	Jumlah Koordinasi dan Penyusunan Laporan Keuangan Akhir Tahun SKPD					1 dokumen	1 dokumen	13.842.000	13.842.000	Kab. Bandung, Semua Kecamatan Semua Kelurahan	PENDAPATAN ASLI DAERAH (PAD)			OPD	1 dokumen	13.842.000	DINAS PENGENDALIAN PENDUDUK, KB, PEMBERDAYAAN PEREMPUAN DAN PERLINDUNGAN ANAK
2	14	01	2.02	06	Pengelolaan dan Penyediaan Bahan Tanggapan Pemeriksaan	Jumlah Pengelolaan dan Penyediaan Bahan Tanggapan Pemeriksaan					1 kegiatan	1 kegiatan	9.999.700	9.999.700	Kab. Bandung, Semua Kecamatan Semua Kelurahan	PENDAPATAN ASLI DAERAH (PAD)			OPD	1 kegiatan	17.000.000	DINAS PENGENDALIAN PENDUDUK, KB, PEMBERDAYAAN PEREMPUAN DAN PERLINDUNGAN ANAK

Penetapan Perubahan Kedua Rencana Kerja Pemerintah Daerah (RKPD)
Kabupaten Bandung
Tahun 2021

Kode	Urusan/Bidang Urusan/Program/ Kegiatan/ Sub	Indikator Program/ Kegiatan/ Sub Kegiatan	Target Akhir Periode	Realisasi Capaian RKPD Tahun	Prakiraan Capaian Target RKPD	Capaian Kinerja dan Kerangka Pendanaan						Kelompok Sasaran	Prakiraan Maju Rencana Tahun 2022		Perangkat Daerah Penanggung Jawab		
						Target 2021		Pagu Indikatif		Lokasi	Sumber Dana		Prioritas			Target	Pagu Indikatif
						Sebelum	Sesudah	Sebelum	Sesudah				Nasional	Daerah			
2	14 01 2.02 07	Koordinasi dan Penyusunan Laporan Keuangan Bulanan/Triwulanan/Semesteran SKPD	Jumlah Koordinasi dan Penyusunan Laporan Keuangan Bulanan/Triwulanan/Semesteran SKPD	gan teran		3 dokumen	3 dokumen	13.831.652	13.831.652	Kab. Bandung, Semua Kecamatan Semua Kelurahan	PENDAPATAN ASLI DAERAH (PAD)			OPD	3 dokumen	13.831.652	DINAS PENGENDALIAN PENDUDUK, KB, PEMBERDAYAAN PEREMPUAN DAN PERLINDUNGAN ANAK
2	14 01 2.02 08	Penyusunan Pelaporan dan Analisis Prognosis Realisasi Anggaran	Jumlah Penyusunan Pelaporan dan Analisis Prognosis Realisasi Anggaran			1 dokumen	1 dokumen	10.000.000	10.000.000	Kab. Bandung, Semua Kecamatan Semua Kelurahan	PENDAPATAN ASLI DAERAH (PAD)			OPD	1 dokumen	10.000.000	DINAS PENGENDALIAN PENDUDUK, KB, PEMBERDAYAAN PEREMPUAN DAN PERLINDUNGAN ANAK
2	14 01 2.03	Administrasi Barang Milik Daerah pada Perangkat Daerah	Persentase rata-rata capaian SKP ASN diatas 80%	%	%	100 %	100 %	30.000.000	4.800.000						100 %	30.000.000	
2	14 01 2.03 01	Penyusunan Perencanaan Kebutuhan Barang Milik Daerah SKPD	Jumlah Penyusunan Perencanaan Kebutuhan Barang Milik Daerah SKPD			1	0	10.000.000	0	Kab. Bandung, Semua Kecamatan Semua Kelurahan	PENDAPATAN ASLI DAERAH (PAD)			OPD	0	10.000.000	DINAS PENGENDALIAN PENDUDUK, KB, PEMBERDAYAAN PEREMPUAN DAN PERLINDUNGAN ANAK
2	14 01 2.03 04	Pembinaan, Pengawasan, dan Pengendalian Barang Milik Daerah pada SKPD	Jumlah Pembinaan, Pengawasan, dan Pengendalian Barang Milik Daerah pada SKPD			3	0	10.000.000	0	Kab. Bandung, Semua Kecamatan Semua Kelurahan	PENDAPATAN ASLI DAERAH (PAD)			OPD	0	10.000.000	DINAS PENGENDALIAN PENDUDUK, KB, PEMBERDAYAAN PEREMPUAN DAN PERLINDUNGAN ANAK
2	14 01 2.03 05	Rekonsiliasi dan Penyusunan Laporan Barang Milik Daerah pada SKPD	Jumlah Rekonsiliasi dan Penyusunan Laporan Barang Milik Daerah pada SKPD			1 dokumen	1 dokumen	10.000.000	4.800.000	Kab. Bandung, Semua Kecamatan Semua Kelurahan	PENDAPATAN ASLI DAERAH (PAD)			OPD	1 dokumen	10.000.000	DINAS PENGENDALIAN PENDUDUK, KB, PEMBERDAYAAN PEREMPUAN DAN PERLINDUNGAN ANAK
2	14 01 2.05	Administrasi Kepegawaian Perangkat Daerah	Persentase rata-rata capaian SKP ASN diatas >=80%	%	%	%	100 %	110.281.486	20.434.486						100 %	142.703.836	
2	14 01 2.05 01	Peningkatan Sarana dan Prasarana Disiplin Pegawai	Persentase Peningkatan Sarana dan Prasarana Disiplin Pegawai			100 %	100 %	8.200.000	8.200.000	Kab. Bandung, Semua Kecamatan Semua Kelurahan	PENDAPATAN ASLI DAERAH (PAD)			OPD	100 %	11.500.000	DINAS PENGENDALIAN PENDUDUK, KB, PEMBERDAYAAN PEREMPUAN DAN PERLINDUNGAN ANAK
2	14 01 2.05 02	Pengadaan Pakaian Dinas Beserta Atribut Kelengkapannya	Jumlah pakaian khusus hari-hari tertentu yang dibutuhkan			0	0	64.447.000	0		Dana Transfer Umum-Dana Alokasi Umum			OPD	0	84.469.350	DINAS PENGENDALIAN PENDUDUK, KB, PEMBERDAYAAN PEREMPUAN DAN PERLINDUNGAN ANAK
2	14 01 2.05 04	Koordinasi dan Pelaksanaan Sistem Informasi Kepegawaian	Jumlah Koordinasi dan Pelaksanaan Sistem Informasi Kepegawaian			3	0	2.400.000	0	Kab. Bandung, Semua Kecamatan Semua Kelurahan	PENDAPATAN ASLI DAERAH (PAD)			OPD	0	11.500.000	DINAS PENGENDALIAN PENDUDUK, KB, PEMBERDAYAAN PEREMPUAN DAN PERLINDUNGAN ANAK

Penetapan Perubahan Kedua Rencana Kerja Pemerintah Daerah (RKPD)
Kabupaten Bandung
Tahun 2021

Kode	Urusan/Bidang Urusan/Program/ Kegiatan/Sub	Indikator Program/ Kegiatan/Sub Kegiatan	Target Akhir Periode	Realisasi Capaian RKPD Tahun	Prakiraan Capaian Target RKPD	Capaian Kinerja dan Kerangka Pendanaan						Kelompok Sasaran	Prakiraan Maju Rencana Tahun 2022		Perangkat Daerah Penanggung Jawab		
						Target 2021		Pagu Indikatif		Lokasi	Sumber Dana		Prioritas			Target	Pagu Indikatif
						Sebelum	Sesudah	Sebelum	Sesudah				Nasional	Daerah			
2	14 01 2.05 05	Monitoring, Evaluasi, dan Penilaian Kinerja Pegawai				3 kegiatan	3 kegiatan	12.234.486	12.234.486	Kab. Bandung, Semua Kecamatan Semua Kelurahan	PENDAPATAN ASLI DAERAH (PAD)			OPD	3 kegiatan	12.234.486	DINAS PENGENDALIAN PENDUDUK, KB, PEMBERDAYAAN PEREMPUAN DAN PERLINDUNGAN ANAK
2	14 01 2.05 10	Sosialisasi Peraturan Perundang- Undangan				0	0	11.500.000	0	Kab. Bandung, Semua Kecamatan Semua Kelurahan	PENDAPATAN ASLI DAERAH (PAD)			OPD	0	11.500.000	DINAS PENGENDALIAN PENDUDUK, KB, PEMBERDAYAAN PEREMPUAN DAN PERLINDUNGAN ANAK
2	14 01 2.05 11	Bimbingan Teknis Implementasi Peraturan Perundang- Undangan				0	0	11.500.000	0	Kab. Bandung, Semua Kecamatan Semua Kelurahan	PENDAPATAN ASLI DAERAH (PAD)			OPD	0	11.500.000	DINAS PENGENDALIAN PENDUDUK, KB, PEMBERDAYAAN PEREMPUAN DAN PERLINDUNGAN ANAK
2	14 01 2.06	Administrasi Umum Perangkat Daerah	Persentase ketersediaan operasional perkantoran	%	%	100 %	100 %	639.703.400	429.577.200						100 %	565.203.000	
2	14 01 2.06 01	Penyediaan Komponen Instalasi Listrik/Penerangan Bangunan Kantor	Jumlah Penyediaan Komponen Instalasi Listrik/Penerangan Bangunan Kantor			3 jenis	3 jenis	15.000.000	15.000.000	Kab. Bandung, Semua Kecamatan Semua Kelurahan	PENDAPATAN ASLI DAERAH (PAD)			OPD	3 jenis	15.000.000	DINAS PENGENDALIAN PENDUDUK, KB, PEMBERDAYAAN PEREMPUAN DAN PERLINDUNGAN ANAK
2	14 01 2.06 02	Penyediaan Peralatan dan Perlengkapan Kantor	Jumlah Penyediaan Peralatan dan Perlengkapan Kantor			2 jenis	2 jenis	153.950.400	43.743.200	Semua Kab/Kota, Semua Kecamatan Semua Kelurahan	PENDAPATAN ASLI DAERAH (PAD)			OPD	2 jenis	92.000.000	DINAS PENGENDALIAN PENDUDUK, KB, PEMBERDAYAAN PEREMPUAN DAN PERLINDUNGAN ANAK
2	14 01 2.06 03	Penyediaan Peralatan Rumah Tangga	Jumlah Penyediaan Peralatan Rumah Tangga			1 kegiatan	1 kegiatan	20.000.000	20.000.000	Kab. Bandung, Semua Kecamatan Semua Kelurahan	PENDAPATAN ASLI DAERAH (PAD)			OPD	1 kegiatan	20.000.000	DINAS PENGENDALIAN PENDUDUK, KB, PEMBERDAYAAN PEREMPUAN DAN PERLINDUNGAN ANAK
2	14 01 2.06 04	Penyediaan Bahan Logistik Kantor	Jumlah Penyediaan Bahan Logistik Kantor			2 jenis	2 jenis	65.000.000	62.475.000	Kab. Bandung, Semua Kecamatan Semua Kelurahan				OPD	2 jenis	65.000.000	DINAS PENGENDALIAN PENDUDUK, KB, PEMBERDAYAAN PEREMPUAN DAN PERLINDUNGAN ANAK
2	14 01 2.06 05	Penyediaan Barang Cetak dan Penggandaan	Jumlah satuan barang yang dicetak dan digandakan			100 %	100 %	49.000.000	49.000.000		Dana Transfer Umum -Dana Alokasi Umum		Reformasi birokrasi	OPD	100 %	51.450.000	DINAS PENGENDALIAN PENDUDUK, KB, PEMBERDAYAAN PEREMPUAN DAN PERLINDUNGAN ANAK
2	14 01 2.06 06	Penyediaan Bahan Bacaan dan Peraturan Perundang- undangan	Jumlah Penyediaan Bahan Bacaan dan Peraturan Perundang-undangan			2 jenis	2 jenis	14.400.000	14.400.000	Semua Kab/Kota, Semua Kecamatan Semua Kelurahan	PENDAPATAN ASLI DAERAH (PAD)			OPD	2 jenis	14.400.000	DINAS PENGENDALIAN PENDUDUK, KB, PEMBERDAYAAN PEREMPUAN DAN PERLINDUNGAN ANAK

Penetapan Perubahan Kedua Rencana Kerja Pemerintah Daerah (RKPD)
Kabupaten Bandung
Tahun 2021

Kode	Urusan/Bidang Urusan/ Program/ Kegiatan/ Sub	Indikator Program/ Kegiatan/ Sub Kegiatan	Target Akhir Periode	Realisasi Capaian RKPD Tahun	Prakiraan Capaian Target RKPD	Capaian Kinerja dan Kerangka Pendanaan								Kelompok Sasaran	Prakiraan Maju Rencana Tahun 2022		Perangkat Daerah Penanggung Jawab	
						Target 2021		Pagu Indikatif		Lokasi	Sumber Dana	Prioritas			Target	Pagu Indikatif		
						Sebelum	Sesudah	Sebelum	Sesudah			Nasional	Daerah					
2	14 01 2.06 07	Penyediaan Bahan/Material			2	0		42.210.000		0	Kab. Bandung, Semua Kecamatan Semua Kelurahan	PENDAPATAN ASLI DAERAH (PAD)			OPD	0	42.210.000	DINAS PENGENDALIAN PENDUDUK, KB, PEMBERDAYAAN PEREMPUAN DAN PERLINDUNGAN ANAK
2	14 01 2.06 08	Fasilitasi Kunjungan Tamu			2 jenis	2 jenis		37.000.000		34.295.000	Kab. Bandung, Semua Kecamatan Semua Kelurahan	PENDAPATAN ASLI DAERAH (PAD)			OPD	2 jenis	37.000.000	DINAS PENGENDALIAN PENDUDUK, KB, PEMBERDAYAAN PEREMPUAN DAN PERLINDUNGAN ANAK
2	14 01 2.06 09	Penyelenggaraan Rapat Koordinasi dan Konsultasi SKPD			516 kegiatan	516 kegiatan		232.143.000		179.664.000	Kab. Bandung, Semua Kecamatan Semua Kelurahan	PENDAPATAN ASLI DAERAH (PAD)			OPD	516 kegiatan	217.143.000	DINAS PENGENDALIAN PENDUDUK, KB, PEMBERDAYAAN PEREMPUAN DAN PERLINDUNGAN ANAK
2	14 01 2.06 11	Dukungan Pelaksanaan Sistem Pemerintahan Berbasis Elektronik pada SKPD			2 jenis	2 jenis		11.000.000		11.000.000	Semua Kab/Kota, Semua Kecamatan Semua Kelurahan	PENDAPATAN ASLI DAERAH (PAD)			OPD	2 jenis	11.000.000	DINAS PENGENDALIAN PENDUDUK, KB, PEMBERDAYAAN PEREMPUAN DAN PERLINDUNGAN ANAK
2	14 01 2.07	Pengadaan Barang Milik Daerah Penunjang Urusan Pemerintah Daerah	Persentase Pemeliharaan Barang Milik Daerah Penunjang Urusan Pemerintahan Daerah	%	%	%	100 %	100 %		516.693.000						100 %	541.027.650	
2	14 01 2.07 01	Pengadaan Kendaraan Perorangan Dinas atau Kendaraan Dinas Jabatan	Jumlah kendaraan yang dibeli		1 unit	1 unit		486.693.000		486.693.000		Dana Transfer Umum-Dana Alokasi Umum		Reformasi birokrasi	0	1 unit	511.027.650	DINAS PENGENDALIAN PENDUDUK, KB, PEMBERDAYAAN PEREMPUAN DAN PERLINDUNGAN ANAK
2	14 01 2.07 05	Pengadaan Mebel	Jumlah Pengadaan Mebel		3 jenis	3 jenis		10.000.000		10.000.000	Kab. Bandung, Semua Kecamatan Semua Kelurahan	PENDAPATAN ASLI DAERAH (PAD)			0	3 jenis	10.000.000	DINAS PENGENDALIAN PENDUDUK, KB, PEMBERDAYAAN PEREMPUAN DAN PERLINDUNGAN ANAK
2	14 01 2.07 06	Pengadaan Peralatan dan Mesin Lainnya	Jumlah Pengadaan Peralatan dan Mesin Lainnya		2 jenis	2 jenis		20.000.000		20.000.000	Kab. Bandung, Semua Kecamatan Semua Kelurahan	PENDAPATAN ASLI DAERAH (PAD)			0	2 jenis	20.000.000	DINAS PENGENDALIAN PENDUDUK, KB, PEMBERDAYAAN PEREMPUAN DAN PERLINDUNGAN ANAK
2	14 01 2.08	Penyediaan Jasa Penunjang Urusan Pemerintahan Daerah	Persentase ketersediaan dokumen anggaran/keuangan yang diselesaikan tepat waktu	%	%	%	100 %	100 %		412.174.000						100 %	284.144.700	
2	14 01 2.08 01	Penyediaan Jasa Surat Menyurat	Jumlah penerimaan surat masuk dan pembuatan surat keluar		2 jenis	2 jenis		20.008.000		20.008.000		Dana Transfer Umum-Dana Alokasi Umum	Meningkatkan Sumber Daya Manusia Yang Berkualitas Dan Berdaya Saing	Reformasi birokrasi	0	2 jenis	21.008.400	DINAS PENGENDALIAN PENDUDUK, KB, PEMBERDAYAAN PEREMPUAN DAN PERLINDUNGAN ANAK

Penetapan Perubahan Kedua Rencana Kerja Pemerintah Daerah (RKPD)
Kabupaten Bandung
Tahun 2021

Kode	Urusan/ Bidang Urusan/ Program/ Kegiatan/ Sub	Indikator Program/ Kegiatan/ Sub Kegiatan	Target Akhir Periode	Realisasi Capaian RKPD Tahun	Prakiraan Capaian Target RKPD	Capaian Kinerja dan Kerangka Pendanaan						Kelompok Sasaran	Prakiraan Maju Rencana Tahun 2022		Perangkat Daerah Penanggung Jawab		
						Target 2021		Pagu Indikatif		Lokasi	Sumber Dana		Prioritas			Target	Pagu Indikatif
						Sebelum	Sesudah	Sebelum	Sesudah				Nasional	Daerah			
2	14 01 2.08 02	Penyediaan Jasa Komunikasi, Sumber Daya Air dan Listrik	Jumlah bulan pembayaran jasa layanan komunikasi, air dan listrik			12 bulan	12 bulan	114.606.000	114.606.000		Dana Transfer Umum-Dana Alokasi Umum	Meningkatkan Sumber Daya Manusia Yang Berkualitas Dan Berdaya Saing		0	12 bulan	111.936.300	DINAS PENGENDALIAN PENDUDUK, KB, PEMBERDAYAAN PEREMPUAN DAN PERLINDUNGAN ANAK
2	14 01 2.08 04	Penyediaan Jasa Pelayanan Umum Kantor	Jumlah penyediaan SDM pendukung			12 bulan	12 bulan	277.560.000	308.100.000		Dana Transfer Umum-Dana Alokasi Umum	Meningkatkan Sumber Daya Manusia Yang Berkualitas Dan Berdaya Saing	Reformasi birokrasi	0	12 bulan	151.200.000	DINAS PENGENDALIAN PENDUDUK, KB, PEMBERDAYAAN PEREMPUAN DAN PERLINDUNGAN ANAK
2	14 01 2.09	Pemeliharaan Barang Milik Daerah Penunjang Urusan Pemerintahan Daerah	Persentase Pemeliharaan Barang Milik Daerah Penunjang Urusan Pemerintahan Daerah	%	%	100 %	100 %	436.150.000	436.150.000						100 %	146.378.700.000	
2	14 01 2.09 01	Penyediaan Jasa Pemeliharaan, Biaya Pemeliharaan dan Pajak Kendaraan Perorangan Dinas atau Kendaraan Dinas Jabatan	Jumlah Penyediaan Jasa Pemeliharaan, Biaya Pemeliharaan dan Pajak Kendaraan Perorangan Dinas atau Kendaraan Dinas Jabatan			7 unit	7 unit	127.000.000	127.000.000	Kab. Bandung, Semua Kecamatan Semua Kelurahan	PENDAPATAN ASLI DAERAH (PAD)			0	7 unit	146.000.000.000	DINAS PENGENDALIAN PENDUDUK, KB, PEMBERDAYAAN PEREMPUAN DAN PERLINDUNGAN ANAK
2	14 01 2.09 02	Penyediaan Jasa Pemeliharaan, Biaya Pemeliharaan, Pajak, dan Perizinan Kendaraan Dinas Operasional atau Lapangan	Jumlah Penyediaan Jasa Pemeliharaan, Biaya Pemeliharaan, Pajak, dan Perizinan Kendaraan Dinas Operasional atau Lapangan			136 unit	136 unit	214.150.000	214.150.000	Kab. Bandung, Semua Kecamatan Semua Kelurahan	PENDAPATAN ASLI DAERAH (PAD)			0	136 unit	283.700.000	DINAS PENGENDALIAN PENDUDUK, KB, PEMBERDAYAAN PEREMPUAN DAN PERLINDUNGAN ANAK
2	14 01 2.09 09	Pemeliharaan/Rehabilitasi Gedung Kantor dan Bangunan Lainnya	Jumlah Pemeliharaan/Rehabilitasi Gedung Kantor dan Bangunan Lainnya			1 gedung	1 gedung	95.000.000	95.000.000	Kab. Bandung, Semua Kecamatan Semua Kelurahan	PENDAPATAN ASLI DAERAH (PAD)			0	1 gedung	95.000.000	DINAS PENGENDALIAN PENDUDUK, KB, PEMBERDAYAAN PEREMPUAN DAN PERLINDUNGAN ANAK
2	14 02	PROGRAM PENGENDALIAN PENDUDUK						262.750.000	262.750.000							275.887.500	
2	14 02 2.01	Pemaduan dan Sinkronisasi Kebijakan Pemerintah Daerah Provinsi dengan Pemerintah Daerah Kabupaten/Kota dalam rangka Pengendalian Kuantitas Penduduk	Presentase Pemaduan dan Sinkronisasi Kebijakan Pemerintah Daerah Propinsi dengan Pemerintah Daerah Kabupaten/Kota dalam Rangka Pengendalian Kuantitas Penduduk	%	%	50 %	50 %	118.750.000	118.750.000						50 %	124.687.500	
2	14 02 2.01 02	Penyusunan dan Pemanfaatan Grand Design Pembangunan Kependudukan (GDPK) Tingkat Kabupaten/Kota	Jumlah dokumen dan persentase kebijakan terkait pemanfaatan Penyusunan dan Pemanfaatan Grand Design Pembangunan Kependudukan (GDPK) Tingkat Kabupaten Bandung			1 dokumen	1 dokumen	10.000.000	10.000.000		Dana Transfer Umum-Dana Alokasi Umum		Reformasi birokrasi		1 dokumen	10.500.000	DINAS PENGENDALIAN PENDUDUK, KB, PEMBERDAYAAN PEREMPUAN DAN PERLINDUNGAN ANAK

Penetapan Perubahan Kedua Rencana Kerja Pemerintah Daerah (RKPD)
Kabupaten Bandung
Tahun 2021

Kode	Urusan/Bidang Urusan/ Program/ Kegiatan/ Sub Kegiatan/ Sub Kegiatan	Indikator Program/ Kegiatan/ Sub Kegiatan	Target Akhir Periode	Realisasi Capaian RKPD Tahun	Prakiraan Capaian Target RKPD	Capaian Kinerja dan Kerangka Pendanaan						Kelompok Sasaran	Prakiraan Maju Rencana Tahun 2022		Perangkat Daerah Penanggung Jawab			
						Target 2021		Pagu Indikatif		Lokasi	Sumber Dana		Prioritas			Target	Pagu Indikatif	
						Sebelum	Sesudah	Sebelum	Sesudah				Nasional	Daerah				
2	14 02 2.01 03	Dukungan Pelaksanaan Survei/Pendataan Indeks Pembangunan Berwawasan Kependudukan	Persentase kebijakan terkait pelaksanaan survey atau pendataan indeks pembangunan berwawasan kependudukan			100 %	100 %	10.000.000	10.000.000		Dana Transfer Umum-Dana Alokasi Umum		Reformasi birokrasi		100 %	10.500.000	DINAS PENGENDALIAN PENDUDUK, KB, PEMBERDAYAAN PEREMPUAN DAN PERLINDUNGAN ANAK	
2	14 02 2.01 05	Penguatan Kerjasama Pelaksanaan Pendidikan Kependudukan Jalur Pendidikan Formal	Persentase kebijakan terkait penguatan kerjasama pelaksanaan pendidikan kependudukan jalur pendidikan formal			100 %	100 %	10.000.000	10.000.000		Dana Transfer Umum-Dana Alokasi Umum		Reformasi birokrasi		100 %	10.500.000	DINAS PENGENDALIAN PENDUDUK, KB, PEMBERDAYAAN PEREMPUAN DAN PERLINDUNGAN ANAK	
2	14 02 2.01 06	Penguatan Kerjasama Pelaksanaan Pendidikan Kependudukan Jalur Pendidikan Nonformal	Persentase kebijakan terkait penguatan kerjasama pelaksanaan pendidikan kependudukan jalur pendidikan Nonformal			100 %	100 %	10.000.000	10.000.000		Dana Transfer Umum-Dana Alokasi Umum		Reformasi birokrasi		100 %	10.500.000	DINAS PENGENDALIAN PENDUDUK, KB, PEMBERDAYAAN PEREMPUAN DAN PERLINDUNGAN ANAK	
2	14 02 2.01 10	Implementasi Pendidikan Kependudukan Jalur Pendidikan Formal dan Nonformal	Persentase Sekolah Siaga Kependudukan Terbentuk melalui jalur pendidikan Forman dan Non Formal			100 %	100 %	10.000.000	10.000.000		Dana Transfer Umum-Dana Alokasi Umum		Reformasi birokrasi		100 %	10.500.000	DINAS PENGENDALIAN PENDUDUK, KB, PEMBERDAYAAN PEREMPUAN DAN PERLINDUNGAN ANAK	
2	14 02 2.01 11	Implementasi Pendidikan Kependudukan Jalur Informal di Kelompok Kegiatan Masyarakat Binaan	Persentase Pendidikan Kependudukan jalur informal terbentuk sesuai dengan kebijakan Kabupaten			100 %	100 %	10.000.000	10.000.000		Dana Transfer Umum-Dana Alokasi Umum		Reformasi birokrasi		100 %	10.500.000	DINAS PENGENDALIAN PENDUDUK, KB, PEMBERDAYAAN PEREMPUAN DAN PERLINDUNGAN ANAK	
2	14 02 2.01 13	Sosialisasi Tentang Pemanfaatan Kajian Dampak Kependudukan Beserta Model Solusi Strategis sebagai Peringatan Dini Dampak Kependudukan Kepada Pemangku Kepentingan	Jumlah Pemanfaatan Kajian Dampak Kependudukan Beserta Model Solusi Strategis sebagai Peringatan Dini Dampak Kependudukan Kepada Pemangku Kepentingan			100 %	100 %	10.000.000	10.000.000		Dana Transfer Umum-Dana Alokasi Umum		Reformasi birokrasi		100 %	10.500.000	DINAS PENGENDALIAN PENDUDUK, KB, PEMBERDAYAAN PEREMPUAN DAN PERLINDUNGAN ANAK	
2	14 02 2.01 14	Pelaksanaan Sarasehan Hasil Pemutakhiran Data Keluarga	Jumlah Pelaksanaan Sarasehan Hasil Pemutakhiran Data Keluarga			100 %	100 %	10.000.000	10.000.000		Dana Transfer Umum-Dana Alokasi Umum		Reformasi birokrasi		100 %	10.500.000	DINAS PENGENDALIAN PENDUDUK, KB, PEMBERDAYAAN PEREMPUAN DAN PERLINDUNGAN ANAK	
2	14 02 2.01 15	Pelaksanaan Rapat Pengendalian Program KKBPK	Jumlah Pelaksanaan Rapat Pengendalian program KKBPK			4 kegiatan	4 kegiatan	38.750.000	38.750.000		Dana Transfer Umum-Dana Alokasi Umum		Reformasi birokrasi	4 kegiatan		40.687.500	DINAS PENGENDALIAN PENDUDUK, KB, PEMBERDAYAAN PEREMPUAN DAN PERLINDUNGAN ANAK	
2	14 02 2.02	Pemetaan Perkiraan Pengendalian Penduduk Cakupan Daerah Kabupaten/Kota	Jumlah Pemetaan Perkiraan Pengendalian Penduduk Cakupan Daerah Kabupaten/Kota	kecamatan	an	kecamatan		31 kecamatan	31 kecamatan						31 kecamatan	n	151,200,000	
								144.000.000	144.000.000									

Penetapan Perubahan Kedua Rencana Kerja Pemerintah Daerah (RKPD)
Kabupaten Bandung
Tahun 2021

Kode	Urusan/Bidang Urusan/ Program/ Kegiatan/ Sub	Indikator Program/ Kegiatan/ Sub Kegiatan	Target Akhir Periode	Realisasi Capaian RKPD Tahun	Prakiraan Capaian Target RKPD	Capaian Kinerja dan Kerangka Pendanaan						Kelompok Sasaran	Prakiraan Maju Rencana Tahun 2022		Perangkat Daerah Penanggung Jawab			
						Target 2021		Pagu Indikatif		Lokasi	Sumber Dana		Prioritas			Target	Pagu Indikatif	
						Sebelum	Sesudah	Sebelum	Sesudah				Nasional	Daerah				
2	14	02	2.02	01	Perumusan Parameter Kependudukan	Jumlah persentase kebijakan terkait perumusan parameter kependudukan						Dana Transfer Umum-Dana Alokasi Umum		Reformasi birokrasi		100 %	10.500.000	DINAS PENGENDALIAN PENDUDUK, KB, PEMBERDAYAAN PEREMPUAN DAN PERLINDUNGAN ANAK
2	14	02	2.02	02	Penyediaan dan Pengolahan Data Kependudukan	Jumlah dokumen terkait penyediaan dan pengolahan data kependudukan						Dana Transfer Umum-Dana Alokasi Umum		Reformasi birokrasi		100 %	10.500.000	DINAS PENGENDALIAN PENDUDUK, KB, PEMBERDAYAAN PEREMPUAN DAN PERLINDUNGAN ANAK
2	14	02	2.02	03	Penyusunan Profil Kependudukan, Keluarga Berencana dan Pembangunan Keluarga	Jumlah dokumen penyusunan profil kependudukan, keluarga berencana dan pembangunan keluarga						Dana Transfer Umum-Dana Alokasi Umum		Reformasi birokrasi		100 %	10.500.000	DINAS PENGENDALIAN PENDUDUK, KB, PEMBERDAYAAN PEREMPUAN DAN PERLINDUNGAN ANAK
2	14	02	2.02	05	Penyusunan Kajian Dampak Kependudukan	Jumlah dokumen terkait penyusunan kajian dampak kependudukan						Dana Transfer Umum - Dana Alokasi Umum		Reformasi birokrasi		100 %	10.500.000	DINAS PENGENDALIAN PENDUDUK, KB, PEMBERDAYAAN PEREMPUAN DAN PERLINDUNGAN ANAK
2	14	02	2.02	08	Membentuk Rumah Data Kependudukan di Kampung KB Untuk Memperkuat Integrasi Program KKBPK di Sektor Lain	Jumlah pembentukan Rumah Data Kependudukan Di Kampung Kb Untuk Memperkuat Integrasi Program Kkbpk Di Sektor Lain						Dana Transfer Umum-Dana Alokasi Umum		Reformasi birokrasi	31 kelompok		40.687.500	DINAS PENGENDALIAN PENDUDUK, KB, PEMBERDAYAAN PEREMPUAN DAN PERLINDUNGAN ANAK
2	14	02	2.02	09	Pembinaan dan Pengawasan Penyelenggaraan Sistem Informasi Keluarga	Jumlah Pembinaan dan Pengawasan Penyelenggaraan Sistem Informasi Keluarga						Dana Transfer Umum-Dana Alokasi Umum		Reformasi birokrasi		100 %	10.500.000	DINAS PENGENDALIAN PENDUDUK, KB, PEMBERDAYAAN PEREMPUAN DAN PERLINDUNGAN ANAK
2	14	02	2.02	11	Penyediaan Data dan Informasi Keluarga	Jumlah Data dan Informasi Keluarga						Dana Transfer Umum-Dana Alokasi Umum		Reformasi birokrasi		1 dokumen	26.512.500	DINAS PENGENDALIAN PENDUDUK, KB, PEMBERDAYAAN PEREMPUAN DAN PERLINDUNGAN ANAK
2	14	02	2.02	12	Pencatatan dan Pengumpulan Data Keluarga	Jumlah data keluarga yang didata/ Keluarga yang ada x 100%						Dana Transfer Umum-Dana Alokasi Umum		Reformasi birokrasi		100 %	10.500.000	DINAS PENGENDALIAN PENDUDUK, KB, PEMBERDAYAAN PEREMPUAN DAN PERLINDUNGAN ANAK
2	14	02	2.02	13	Pengolahan dan Pelaporan Data Pengendalian Lapangan dan Pelayanan KB	Jumlah dokumen hasil pengolahan dan pelaporan data pengendalian lapangan dan pelayanan KB di Kabupaten Bandung						Dana Transfer Umum-Dana Alokasi Umum		Reformasi birokrasi		100 %	10.500.000	DINAS PENGENDALIAN PENDUDUK, KB, PEMBERDAYAAN PEREMPUAN DAN PERLINDUNGAN ANAK

Penetapan Perubahan Kedua Rencana Kerja Pemerintah Daerah (RKPD)
Kabupaten Bandung
Tahun 2021

Kode	Urusan/Bidang Urusan/ Program/ Kegiatan/ Sub	Indikator Program/ Kegiatan/ Sub Kegiatan	Target Akhir Periode	Realisasi Capaian RKPD Tahun	Prakiraan Capaian Target RKPD	Capaian Kinerja dan Kerangka Pendanaan								Kelompok Sasaran	Prakiraan Maju Rencana Tahun 2022		Perangkat Daerah Penanggung Jawab
						Target 2021		Pagu Indikatif		Lokasi	Sumber Dana	Prioritas			Target	Pagu Indikatif	
						Sebelum	Sesudah	Sebelum	Sesudah			Nasional	Daerah				
2	14 02 2.02 14	Pembinaan dan Pengawasan Pencatatan dan Pelaporan Program KKBPK				100 %	100 %	10.000.000	10.000.000		Dana Transfer Umum-Dana Alokasi Umum		Reformasi birokrasi		100 %	10.500.000	DINAS PENGENDALIAN PENDUDUK, KB, PEMBERDAYAAN PEREMPUAN DAN PERLINDUNGAN ANAK
2	14 03	PROGRAM PEMBINAAN KELUARGA BERENCANA (KB)						2.481.720.561	11.654.798.232							2.580.160.693	
2	14 03 2.01	Pelaksanaan Advokasi, Komunikasi, Informasi dan Edukasi (KIE) Pengendalian Penduduk dan KB sesuai Kearifan Budaya Lokal	kegiatan		kegiatan	12 kegiatan	12 kegiatan	1.677.450.561	3.983.574.232					12 kegiatan		1.738.410.693	
2	14 03 2.01 01	Advokasi Program KKBPK kepada Stakeholders dan Mitra Kerja				12 kegiatan	12 kegiatan	65.000.000	65.000.000		Dana Transfer Umum-Dana Alokasi Umum		Reformasi birokrasi	12 kegiatan		68.250.000	DINAS PENGENDALIAN PENDUDUK, KB, PEMBERDAYAAN PEREMPUAN DAN PERLINDUNGAN ANAK
2	14 03 2.01 02	Komunikasi, Informasi dan Edukasi (KIE) Program KKBPK sesuai Kearifan Budaya Lokal				5 kegiatan	5 kegiatan	346.821.329	346.821.329		Dana Transfer Umum-Dana Alokasi Umum		Reformasi birokrasi	5 kegiatan		341.250.000	DINAS PENGENDALIAN PENDUDUK, KB, PEMBERDAYAAN PEREMPUAN DAN PERLINDUNGAN ANAK
2	14 03 2.01 03	Penyediaan dan Distribusi Sarana KIE Program KKBPK				12 bulan	12 bulan	0	288.751.000	Kab. Bandung, Semua Kecamatan Semua Kelurahan	DAK Non Fisik-BOKB- KB			12 bulan		0	DINAS PENGENDALIAN PENDUDUK, KB, PEMBERDAYAAN PEREMPUAN DAN PERLINDUNGAN ANAK
2	14 03 2.01 04	Promosi dan KIE Program KKBPK Melalui Media Massa Cetak dan Elektronik serta Media Luar Ruang				1 kegiatan	1 kegiatan	10.000.000	10.000.000		Dana Transfer Umum-Dana Alokasi Umum		Reformasi birokrasi	1 kegiatan		10.500.000	DINAS PENGENDALIAN PENDUDUK, KB, PEMBERDAYAAN PEREMPUAN DAN PERLINDUNGAN ANAK
2	14 03 2.01 05	Penggunaan Media Massa Cetak, Elektronik dan Media Lainnya sesuai Kearifan Budaya Lokal Dalam Pencitraan Program KKBPK				1 kegiatan	1 kegiatan	10.000.000	10.000.000		Dana Transfer Umum-Dana Alokasi Umum		Reformasi birokrasi	1 kegiatan		10.500.000	DINAS PENGENDALIAN PENDUDUK, KB, PEMBERDAYAAN PEREMPUAN DAN PERLINDUNGAN ANAK

Penetapan Perubahan Kedua Rencana Kerja Pemerintah Daerah (RKPD)
Kabupaten Bandung
Tahun 2021

Kode	Urusan/Bidang Urusan/ Program/ Kegiatan/ Sub	Indikator Program/ Kegiatan/ Sub Kegiatan	Target Akhir Periode	Realisasi Capaian RKPD Tahun	Prakiraan Capaian Target RKPD	Capaian Kinerja dan Kerangka Pendanaan						Kelompok Sasaran	Prakiraan Maju Rencana Tahun 2022		Perangkat Daerah Penanggung Jawab								
						Target 2021		Pagu Indikatif		Lokasi	Sumber Dana		Prioritas			Target	Pagu Indikatif						
						Sebelum	Sesudah	Sebelum	Sesudah				Nasional	Daerah									
2	14	03	2,01	06	Pelaksanaan Mekanisme Operasional Program KKBPK melalui Rapat Koordinasi Kecamatan (Rakorcam), Rapat Koordinasi Desa (Rakordes), dan Mini Lokakarya (Minilok)	Presentase Mekanisme Operasional program KKBPK					3 kegiatan	3 kegiatan	1.190.135.482	929.984.153	Kab. Bandung, Semua Kecamatan, Semua Kelurahan	Dana Transfer Umum-Dana Alokasi Umum			Reformasi birokrasi	3 kegiatan	1.249.642.256	DINAS PENGENDALIAN PENDUDUK, KB, PEMBERDAYAAN PEREMPUAN DAN PERLINDUNGAN ANAK	
2	14	03	2,01	07	Pengelolaan Operasional dan Sarana di Balai Penyuluhan KKBPK	Jumlah pengelolaan operasional dan sarana di balai penyuluhan KKBPK					31 kecamatan	31 kecamatan	0	2.282.984.000	Kab. Bandung, Semua Kecamatan, Semua Kelurahan	DAK Non Fisik-BOKB- KB				31 kecamatan	n	0	DINAS PENGENDALIAN PENDUDUK, KB, PEMBERDAYAAN PEREMPUAN DAN PERLINDUNGAN ANAK
2	14	03	2,01	08	Pengendalian Program KKBPK	Jumlah Paguyuban MOP yang berperan dalam Program KKBPK					31 kelompok	31 kelompok	55.493.750	50.033.750		Dana Transfer Umum-Dana Alokasi Umum		Peningkatan cakupan pelayanan dan kualitas kesehatan	31 kelompok	58.268.438	DINAS PENGENDALIAN PENDUDUK, KB, PEMBERDAYAAN PEREMPUAN DAN PERLINDUNGAN ANAK		
2	14	03	2,02		Pendayagunaan Tenaga Penyuluh KB/Petugas Lapangan KB (PKB/PLKB)	Jumlah Pendayagunaan Tenaga Penyuluh KB/ Petugas Lapangan KB (PKB/PLKB) yang berperan serta dalam program KKBPK di setiap Desa	%		%		100 %	100 %	176.000.000	1.520.000.000					100 %	41.500.000			
2	14	03	2,02	01	Pembinaan IMP dan Program KKBPK di Lini Lapangan oleh PKB/PLKB	Jumlah Pembinaan IMP dan Program KKBPK di lini lapangan oleh PKB/PLKB Jumlah sarana pendukung operasional PKB/PLKB PNS dan Non PNS					100 % 100 %	100 % 100 %	146.000.000	146.000.000		Dana Transfer Umum-Dana Alokasi Umum	Meningkatkan Sumber Daya Manusia Yang Berkualitas Dan Berdaya Saing	Reformasi birokrasi	100 % 100 %	10.500.000	DINAS PENGENDALIAN PENDUDUK, KB, PEMBERDAYAAN PEREMPUAN DAN PERLINDUNGAN ANAK		
2	14	03	2,02	02	Penyediaan Sarana Pendukung Operasional PKB/PLKB	Jumlah sarana pendukung operasional PKB/PLKB PNS dan Non PNS					4 kegiatan	4 kegiatan	10.000.000	10.000.000	Semua Kab/Kota, Semua Kecamatan, Semua Kelurahan	PENDAPATAN ASLI DAERAH (PAD)			4 kegiatan	10.000.000	DINAS PENGENDALIAN PENDUDUK, KB, PEMBERDAYAAN PEREMPUAN DAN PERLINDUNGAN ANAK		
2	14	03	2,02	03	Penguatan Pelaksanaan Penyuluhan, Penggerakan, Pelayanan dan Pengembangan Program KKBPK untuk Petugas Keluarga Berencana/ Penyuluh Lapangan Keluarga Berencana (PKB/PLKB)	Jumlah Penguatan pelaksanaan penyuluhan, penggerakan, pelayanan dan pengembangan program KKBPK untuk petugas Keluarga Berencana dan Penyuluh Lapangan Keluarga Berencana (PKB/PLKB)					100 %	100 %	10.000.000	10.000.000		Dana Transfer Umum-Dana Alokasi Umum	Meningkatkan Sumber Daya Manusia Yang Berkualitas Dan Berdaya Saing	Reformasi birokrasi	100 %	10.500.000	DINAS PENGENDALIAN PENDUDUK, KB, PEMBERDAYAAN PEREMPUAN DAN PERLINDUNGAN ANAK		
2	14	03	2,02	04	Penggerakan Kader Institusi Masyarakat Pedesaan (Pos KB dan Sub PPKBD)	Jumlah pelaksanaan penggerakan Kader Institusi Masyarakat Pedesaan (Pos KB dan Sub PPKBD)					100 %	100 %	10.000.000	1.354.000.000		Dana Transfer Umum-Dana Alokasi Umum DAK Non Fisik-BOKB- KB	Meningkatkan Sumber Daya Manusia Yang Berkualitas Dan Berdaya Saing		100 %	10.500.000	DINAS PENGENDALIAN PENDUDUK, KB, PEMBERDAYAAN PEREMPUAN DAN PERLINDUNGAN ANAK		

Penetapan Perubahan Kedua Rencana Kerja Pemerintah Daerah (RKPD)
Kabupaten Bandung
Tahun 2021

Kode	Urusan/Bidang Urusan/ Program/ Kegiatan/ Sub	Indikator Program/ Kegiatan/ Sub Kegiatan	Target Akhir Periode	Realisasi Capaian RKPD Tahun	Prakiraan Capaian Target RKPD	Capaian Kinerja dan Kerangka Pendanaan						Kelompok Sasaran	Prakiraan Maju Rencana Tahun 2022		Perangkat Daerah Penanggung Jawab		
						Target 2021		Pagu Indikatif		Lokasi	Sumber Dana		Prioritas			Target	Pagu Indikatif
						Sebelum	Sesudah	Sebelum	Sesudah				Nasional	Daerah			
2	14 03 2.04 02	Integrasi Pembangunan Lintas Sektor di Kampung KB				100 %	100 %	10.000.000	10.000.000		Dana Transfer Umum-Dana Alokasi Umum		Reformasi birokrasi	100 %	10.500.000	DINAS PENGENDALIAN PENDUDUK, KB, PEMBERDAYAAN PEREMPUAN DAN PERLINDUNGAN ANAK	
2	14 03 2.04 03	Pelaksanaan dan Pengelolaan Program KKBPK di Kampung KB				100 %	100 %	10.000.000	1.588.520.000		Dana Transfer Umum-Dana Alokasi Umum DAK Non Fisik-BOKB- KB			100 %	10.500.000	DINAS PENGENDALIAN PENDUDUK, KB, PEMBERDAYAAN PEREMPUAN DAN PERLINDUNGAN ANAK	
2	14 03 2.04 04	Pembinaan Terpadu Kampung KB				100 %	100 %	10.000.000	10.000.000		Dana Transfer Umum-Dana Alokasi Umum		Reformasi birokrasi	100 %	10.500.000	DINAS PENGENDALIAN PENDUDUK, KB, PEMBERDAYAAN PEREMPUAN DAN PERLINDUNGAN ANAK	
2	14 04	PROGRAM PEMBERDAYAAN DAN PENINGKATAN KELUARGA SEJAHTERA (KS)						475.965.015	1.473.435.715						324.990.445		
2	14 04 2.01	Pelaksanaan Pembangunan Keluarga melalui Pembinaan Ketahanan dan Kesejahteraan Keluarga			kelompok	4 kelompok	4 kelompok	475.965.015	1.473.435.715					4 kelompok	324.990.445		
2	14 04 2.01 02	Pengadaan Sarana Kelompok Kegiatan Ketahanan dan Kesejahteraan Keluarga (BKB, BKR, BKL, PPPKS, PIK-R dan Pemberdayaan Ekonomi Keluarga/UPPKS)				50 %	50 %	29.505.185	477.505.185	Kab. Bandung, Semua Kecamatan Semua Kelurahan	Dana Transfer Umum-Dana Alokasi Umum Bidang Kesehatan - Penugasan - Penurunan Stunting			50 %	30.980.445	DINAS PENGENDALIAN PENDUDUK, KB, PEMBERDAYAAN PEREMPUAN DAN PERLINDUNGAN ANAK	
2	14 04 2.01 03	Orientasi dan Pelatihan Teknis Pengelola Ketahanan dan Kesejahteraan Keluarga (BKB, BKR, BKL, PPPKS, PIK-R dan Pemberdayaan Ekonomi Keluarga/UPPKS)				12 kelompok	12 kelompok	290.459.830	230.430.530		Dana Transfer Umum-Dana Alokasi Umum		Reformasi birokrasi	12 kelompok	152.460.000	DINAS PENGENDALIAN PENDUDUK, KB, PEMBERDAYAAN PEREMPUAN DAN PERLINDUNGAN ANAK	
2	14 04 2.01 04	Orientasi/Pelatihan Teknis Pelaksana/Kader Ketahanan dan Kesejahteraan Keluarga (BKB, BKR, BKL, PPPKS, PIK-R dan Pemberdayaan Ekonomi Keluarga/UPPKS)				4 kelompok	4 kelompok	59.000.000	59.000.000		Dana Transfer Umum-Dana Alokasi Umum		Reformasi birokrasi	4 kelompok	40.950.000	DINAS PENGENDALIAN PENDUDUK, KB, PEMBERDAYAAN PEREMPUAN DAN PERLINDUNGAN ANAK	

Penetapan Perubahan Kedua Rencana Kerja Pemerintah Daerah (RKPD)
Kabupaten Bandung
Tahun 2021

Kode	Urusan/Bidang Urusan/ Program/ Kegiatan/ Sub	Indikator Program/ Kegiatan/ Sub Kegiatan	Target Akhir Periode	Realisasi Capaian RKPD Tahun	Prakiraan Capaian Target RKPD	Capaian Kinerja dan Kerangka Pendanaan						Kelompok Sasaran	Prakiraan Maju Rencana Tahun 2022		Perangkat Daerah Penanggung Jawab					
						Target 2021		Pagu Indikatif		Lokasi	Sumber Dana		Prioritas			Target	Pagu Indikatif			
						Sebelum	Sesudah	Sebelum	Sesudah				Nasional	Daerah						
2	14	04	2.01	06	Penyediaan Biaya Operasional bagi Kelompok Kegiatan Ketahanan dan Kesejahteraan Keluarga (BKB, BKR, BKL, PPPKS, PIK-R dan Pemberdayaan Ekonomi Keluarga/UPPKS)	Jumlah jenis pembangunan keluarga				kegiatan	2 kegiatan	0	609.500.000	Kab. Bandung, Semua Kecamatan Semua Kelurahan	DAK Non Fisik- BOKB- KB				DINAS PENGENDALIAN PENDUDUK, KB, PEMBERDAYAAN PEREMPUAN DAN PERLINDUNGAN ANAK	
2	14	04	2.01	08	Promosi dan Sosialisasi Kelompok Kegiatan Ketahanan dan Kesejahteraan Keluarga (Menjadi Orang Tua Hebat, Generasi Berencana, Kelanjutan serta Pengelolaan Keuangan Keluarga)	Jumlah terbentuknya Desa P2WKSS percontohan Tk Kabupaten				1 desa	1 desa		72.000.000		Dana Transfer Umum-Dana Alokasi Umum		Reformasi birokrasi	1 desa	75.600.000	DINAS PENGENDALIAN PENDUDUK, KB, PEMBERDAYAAN PEREMPUAN DAN PERLINDUNGAN ANAK
2	14	04	2.01	12	Sosialisasi IPK	Tersosialisasikannya 8 fungsi keluarga				31 kecamatan	31 kecamatan		25.000.000	Kab. Bandung, Semua Kecamatan Semua Kelurahan	PENDAPATAN ASLI DAERAH (PAD)			31 kecamatan	n 25.000.000	DINAS PENGENDALIAN PENDUDUK, KB, PEMBERDAYAAN PEREMPUAN DAN PERLINDUNGAN ANAK
TOTAL													32.530.077.545	43.695.321.507					212.186.323.676	

Penetapan Perubahan Kedua Rencana Kerja Pemerintah Daerah (RKPD)
Kabupaten Bandung
Tahun 2021

Kode	Urusan/Bidang Urusan/ Program/ Kegiatan/ Sub	Indikator Program/ Kegiatan/ Sub Kegiatan	Target Akhir Periode	Realisasi Capaian RKPD Tahun	Prakiraan Capaian Target RKPD	Capaian Kinerja dan Kerangka Pendanaan						Kelompok Sasaran	Prakiraan Maju Rencana Tahun 2022		Perangkat Daerah Penanggung Jawab		
						Target 2021		Pagu Indikatif		Lokasi	Sumber Dana		Prioritas			Target	Pagu Indikatif
						Sebelum	Sesudah	Sebelum	Sesudah				Nasional	Daerah			
2	15 01 2.05 02	Pengadaan Pakaian Dinas Beserta Atribut Kelengkapannya				1 jenis	1 jenis	106.500.000	56.250.000		Dana Transfer Umum-Dana Alokasi Umum	Meningkatkan Sumber Daya Manusia Yang Berkualitas Dan Berdaya Saing	Reformasi birokrasi	Internal perangkat daerah	1 jenis	111.825.000	DINAS PERHUBUNGAN
2	15 01 2.05 09	Pendidikan dan Pelatihan Pegawai Berdasarkan Tugas dan Fungsi				0 orang	0 orang	126.633.650	111.783.650		Dana Transfer Umum-Dana Alokasi Umum	Meningkatkan Sumber Daya Manusia Yang Berkualitas Dan Berdaya Saing	Reformasi birokrasi	Internal perangkat daerah	0 orang	132.965.332	DINAS PERHUBUNGAN
2	15 01 2.06	Administrasi Umum Perangkat Daerah	Persen		Persen	100 Persen	100 Persen	1.160.540.360	1.160.540.360					95 Persen	1.381.449.026		
2	15 01 2.06 01	Penyediaan Komponen Instalasi Listrik/Penerangan Bangunan Kantor				13 jenis	13 jenis	40.000.000	40.000.000		Dana Transfer Umum-Dana Alokasi Umum	Meningkatkan Sumber Daya Manusia Yang Berkualitas Dan Berdaya Saing	Reformasi birokrasi	Internal perangkat daerah	13 jenis	42.000.000	DINAS PERHUBUNGAN
2	15 01 2.06 02	Penyediaan Peralatan dan Perlengkapan Kantor				10 jenis 44 jenis	10 jenis 44 jenis	413.371.847	425.836.347		Dana Transfer Umum-Dana Alokasi Umum	Meningkatkan Sumber Daya Manusia Yang Berkualitas Dan Berdaya Saing		Internal perangkat daerah	10 jenis 44 jenis	219.152.850	DINAS PERHUBUNGAN
2	15 01 2.06 05	Penyediaan Barang Cetak dan Penggandaan				6 jenis 117221 lembar	6 jenis 117221 lembar	492.072.413	492.072.413		Dana Transfer Umum-Dana Alokasi Umum	Meningkatkan Sumber Daya Manusia Yang Berkualitas Dan Berdaya Saing	Reformasi birokrasi	Internal perangkat daerah	6 jenis 117221 lemb	1.013.788.113	DINAS PERHUBUNGAN
2	15 01 2.06 06	Penyediaan Bahan Bacaan dan Peraturan Perundang-undangan				12 bulan	12 bulan	31.436.250	18.971.750		Dana Transfer Umum-Dana Alokasi Umum	Meningkatkan Sumber Daya Manusia Yang Berkualitas Dan Berdaya Saing		Internal perangkat daerah	12 bulan	33.008.063	DINAS PERHUBUNGAN
2	15 01 2.06 09	Penyelenggaraan Rapat Koordinasi dan Konsultasi SKPD				1103 orang kegiatan 38 HOK 51 HOK	1103 orang kegiatan 38 HOK 51 HOK	183.659.850	183.659.850		Dana Transfer Umum-Dana Alokasi Umum	Meningkatkan Sumber Daya Manusia Yang Berkualitas Dan Berdaya Saing	Reformasi birokrasi	Internal perangkat daerah	1103 orang kegiatan 38 HOK 51 HOK	73.500.000	DINAS PERHUBUNGAN
2	15 01 2.07	Pengadaan Barang Milik Daerah Penunjang Urusan Pemerintah Daerah	Persen		Persen	100 Persen	100 Persen	132.106.000	132.106.000					95 Persen	138.711.300		
2	15 01 2.07 05	Pengadaan Mebel				3 jenis	3 jenis	132.106.000	132.106.000		Dana Transfer Umum-Dana Alokasi Umum	Memperkuat Infrastruktur Untuk Mendukung Pengembangan Ekonomi Dan Pelayanan Dasar	Reformasi birokrasi	Internal perangkat daerah	3 jenis	138.711.300	DINAS PERHUBUNGAN
2	15 01 2.08	Penyediaan Jasa Penunjang Urusan Pemerintahan Daerah	Persen		Persen	100 Persen	100 Persen	11.501.688.000	12.672.480.000					95 Persen	462.105.000		
2	15 01 2.08 04	Penyediaan Jasa Pelayanan Umum Kantor				12 Bulan 12 Bulan 12 Bulan 12 Bulan	12 Bulan 12 Bulan 12 Bulan 12 Bulan	11.501.688.000	12.672.480.000			Memperkuat Infrastruktur Untuk Mendukung Pengembangan Ekonomi Dan Pelayanan Dasar		Internal perangkat daerah	12 Bulan 12 Bulan 12 Bulan 12 Bulan	462.105.000	DINAS PERHUBUNGAN
2	15 01 2.09	Pemeliharaan Barang Milik Daerah Penunjang Urusan Pemerintahan Daerah	Persen		Persen	100 Persen	100 Persen	560.026.500	613.191.645					95 Persen	535.513.125		

Penetapan Perubahan Kedua Rencana Kerja Pemerintah Daerah (RKPD)
Kabupaten Bandung
Tahun 2021

Kode	Urusan/Bidang Urusan/ Program/ Kegiatan/ Sub	Indikator Program/ Kegiatan/ Sub Kegiatan	Target Akhir Periode	Realisasi Capaian RKPD Tahun	Prakiraan Capaian Target RKPD	Capaian Kinerja dan Kerangka Pendanaan				Kelompok Sasaran	Prakiraan Maju Rencana Tahun 2022		Perangkat Daerah Penanggung Jawab										
						Target 2021		Pagu Indikatif			Lokasi	Sumber Dana		Prioritas		Target	Pagu Indikatif						
						Sebelum	Sesudah	Sebelum	Sesudah					Nasional	Daerah								
2	15	01	2,09	01	Penyediaan Jasa Pemeliharaan, Biaya Pemeliharaan dan Pajak Kendaraan Perorangan Dinas atau Kendaraan Dinas Jabatan	BBM kendaraan dinas Belanja STNK Service kendaraan dinas				29 kendaraan 44 kendaraan 32 kendaraan	29 kendaraan 42 kendaraan 13 kendaraan				383.075.000	386.240.145	Dana Transfer Umum-Dana Alokasi Umum	Memperkuat Infrastruktur Untuk Mendukung Pengembangan Ekonomi Dan Pelayanan Dasar	Reformasi birokrasi	Internal perangkat daerah	29 kendaraan 42 kendaraan 13 kendaraan	402.228,750	DINAS PERHUBUNGAN
2	15	01	2,09	06	Pemeliharaan Peralatan dan Mesin Lainnya	Jumlah peralatan kerja yang diservise/diperbaiki				6 jenis	6 jenis				82.087.500	82.087.500	Dana Transfer Umum-Dana Alokasi Umum	Memperkuat Infrastruktur Untuk Mendukung Pengembangan Ekonomi Dan Pelayanan Dasar	Reformasi birokrasi	Internal perangkat daerah	6 jenis	86.191.875	DINAS PERHUBUNGAN
2	15	01	2,09	10	Pemeliharaan/Rehabilitasi Sarana dan Prasarana Gedung Kantor atau Bangunan Lainnya	-jumlah gedung kantor yang dipelihara				138 meter persegi	138 meter persegi				94.864.000	144.864.000	Dana Transfer Umum-Dana Alokasi Umum	Memperkuat Infrastruktur Untuk Mendukung Pengembangan Ekonomi Dan Pelayanan Dasar	Reformasi birokrasi	Internal perangkat daerah	138 meter persegi	47.092.500	DINAS PERHUBUNGAN
2	15	02			PROGRAM PENYELENGGARAAN LALU LINTAS DAN ANGKUTAN JALAN (LLAJ)	*- Rasio Konektitas Angkutan Umum - Rasio Jalan Berkeselamatan - Rasio Sarana Transportasi Berkeselamatan*	persen		persen	100 persen	100 persen				10.290.275.490	9.152.353.765					100 persen	7.811.037.169	
2	15	02	2,01		Penetapan Rencana Induk Jaringan LLAJ Kabupaten/Kota	Tercapainya Tingkat Implementasi Rencana Induk LLAJ	Persen		Persen	100 Persen	100 Persen				108.917.250	108.917.250					100 Persen	130.743.113	
2	15	02	2,01	02	Penetapan Kebijakan dan Sosialisasi Rencana Induk Jaringan LLAJ Kabupaten/Kota	Koordinasi Tk. Provinsi Jawa Barat Sosialisasi Penerapan Protokol Kesehatan				23 Kegiatan 30 Kegiatan	23 Kegiatan 30 Kegiatan				108.917.250	108.917.250	PENDAPATAN ASLI DAERAH (PAD)	Memperkuat Infrastruktur Untuk Mendukung Pengembangan Ekonomi Dan Pelayanan Dasar	Peningkatan pelayanan sarana dan prasarana dasar wilayah	Internal perangkat daerah	23 Kegiatan 30 Kegiatan	130.743.113	DINAS PERHUBUNGAN
2	15	02	2,02		Penyediaan Perlengkapan Jalan di Kabupaten/Kota	Terpenuhinya - Persentase ketersediaan perlengkapan jalan - Persentase ketersediaan Prasarana Jalan	SRP		SRP	100 Persen	100 Persen				2.682.735.490	2.094.583.590					0 SRP	1.705.342.580	
2	15	02	2,02	01	Pembangunan Prasarana Jalan di Jalan Kabupaten/Kota	Kajian Park and Ride Pembangunan Garasi Bus Si Jalak Harupat Pembangunan Lanjutan Paralayang (Parkir Melayang) Pengadaan dan Pemasangan Marka Parkir Pengadaan dan Pemasangan Rambu Parkir				Kajian Lokasi Lokasi 100 m2 Buah	1 Kajian 1 Lokasi 1 Lokasi 2766 m2 170 Buah				1.352.000.000	718.889.700	PENDAPATAN ASLI DAERAH (PAD)	Memperkuat Infrastruktur Untuk Mendukung Pengembangan Ekonomi Dan Pelayanan Dasar		Internal perangkat daerah	1 Kajian 1 Lokasi 1 Lokasi 2766 m2 170 Buah	584.850.000	DINAS PERHUBUNGAN
2	15	02	2,02	02	Penyediaan Perlengkapan Jalan di Jalan Kabupaten/Kota	Cermin tikung Marka jalan Rambu lalu lintas (Urgensi) Speed Bump traffic cone warning light				38 buah 342 meter persegi 31 buah meter 155 buah 2 unit	38 buah 342 meter persegi 31 buah 38 meter 155 buah 2 unit				1.294.111.027	1.339.069.427	PENDAPATAN ASLI DAERAH (PAD)	Memperkuat Infrastruktur Untuk Mendukung Pengembangan Ekonomi Dan Pelayanan Dasar		Internal perangkat daerah	38 buah 342 meter persegi 31 buah 38 meter 155 buah 2 unit	1.082.036.893	DINAS PERHUBUNGAN
2	15	02	2,02	03	Rehabilitasi dan Pemeliharaan Prasarana Jalan	Pemeliharaan Halte				21 m2	21 m2				36.624.463	36.624.463	PENDAPATAN ASLI DAERAH (PAD)	Memperkuat Infrastruktur Untuk Mendukung Pengembangan Ekonomi Dan Pelayanan Dasar	Peningkatan pelayanan sarana dan prasarana dasar wilayah	Internal perangkat daerah	21 m2	38.455.686	DINAS PERHUBUNGAN
2	15	02	2,03		Pengelolaan Terminal Penumpang Tipe C	Terpenuhinya Tingkat Ketersediaan Layanan Terminal Tipe C	Persen		Persen	100 Persen	100 Persen				1.971.398.008	1.991.304.008					100 Persen	1.649.967.908	

Penetapan Perubahan Kedua Rencana Kerja Pemerintah Daerah (RKPD)
Kabupaten Bandung
Tahun 2021

Kode	Urusan/Bidang Urusan/ Program/ Kegiatan/ Sub Kegiatan/ Sub Kegiatan	Indikator Program/ Kegiatan/ Sub Kegiatan	Target Akhir Periode	Realisasi Capaian RKPD Tahun	Prakiraan Capaian Target RKPD	Capaian Kinerja dan Kerangka Pendanaan								Kelompok Sasaran	Prakiraan Maju Rencana Tahun 2022		Perangkat Daerah Penanggung Jawab						
						Target 2021		Pagu Indikatif		Lokasi	Sumber Dana	Prioritas			Target	Pagu Indikatif							
						Sebelum	Sesudah	Sebelum	Sesudah			Nasional	Daerah										
2	15	02	2.03	03	Pengembangan Sarana dan Prasarana Terminal	DED Terminal Banjaran, Terminal Soreang, Terminal Ciwidey dan Terminal Pangalengan Kajian Early Business Case Terminal Kawasan Kota Baru Soreang Kajian Potensi PAD Retribusi Terminal Rehabilitasi Terminal Soreang, Terminal Ciwidey, Terminal Baleendah dan Terminal Ciparay Sewa Terminal (Palasari dan Sayati)					4 dokumen 1 Kajian 1 Kajian 4 Lokasi 1 Kajian	4 dokumen 1 Kajian 1 Kajian 4 Lokasi 1 Kajian	1.971.398.008	1.991.304.008		PENDAPATAN ASLI DAERAH (PAD)	Memperkuat Infrastruktur Untuk Mendukung Pengembangan Ekonomi Dan Pelayanan Dasar	Internal perangkat daerah	4 dokumen 1 Kajian 1 Kajian 4 Lokasi 1 Kajian	1.649.967.908	DINAS PERHUBUNGAN		
2	15	02	2.05		Pengujian Berkala Kendaraan Bermotor	Tercapainya Persentase kendaraan bermotor yang dilakuk uji berkala	Persen		Persen	100 Target	100 Target			1.192.564.200	1.399.234.200				100 Persen	380.677.500			
2	15	02	2.05	06	Identifikasi dan Analisis Potensi Jumlah Kendaraan Bermotor Wajib Uji	Pemeliharaan Alat Uji Pengadaan Peralatan Pendukung Layanan PKB untuk Smartcard Pengadaan Smartcard Sinkronisasi Alat Uji Kendaraan Bermotor dengan SIM Kemenhub				2 Lokasi 1 Paket 34208 Buah 1 Paket	2 Lokasi 1 Paket 34208 Buah 1 Paket			1.079.334.200	1.304.534.200		PENDAPATAN ASLI DAERAH (PAD)	Memperkuat Infrastruktur Untuk Mendukung Pengembangan Ekonomi Dan Pelayanan Dasar	Peningkatan pelayanan sarana dan prasarana dasar wilayah	Internal perangkat daerah	2 Lokasi 1 Paket 34208 Buah 1 Paket	261.786.000	DINAS PERHUBUNGAN
2	15	02	2.05	08	Koordinasi Penyelenggaraan Pengujian Berkala Kendaraan Bermotor	Printer Smartcard Ribbon Black Uji emisi pada pelayanan terpadu Uji Petik Angkutan Umum Lebaran Uji petik angkutan umum lebaran, natal dan tahun baru				1 Buah 10 Buah 44 Layanan 6 Kegiatan 6 Kegiatan	1 Buah 10 Buah 44 Layanan 6 Kegiatan 6 Kegiatan			88.230.000	69.700.000		PENDAPATAN ASLI DAERAH (PAD)	Memperkuat Infrastruktur Untuk Mendukung Pengembangan Ekonomi Dan Pelayanan Dasar	Peningkatan pelayanan sarana dan prasarana dasar wilayah	Internal perangkat daerah	1 Buah 10 Buah 44 Layanan 6 Kegiatan 6 Kegiatan	92.641.500	DINAS PERHUBUNGAN
2	15	02	2.05	10	Monitoring dan Evaluasi Penyelenggaraan Pengujian Berkala Kendaraan Bermotor	kalibrasi alat uji kendaraan bermotor				25 alat	25 alat			25.000.000	25.000.000		PENDAPATAN ASLI DAERAH (PAD)	Memperkuat Infrastruktur Untuk Mendukung Pengembangan Ekonomi Dan Pelayanan Dasar	Peningkatan pelayanan sarana dan prasarana dasar wilayah	Internal perangkat daerah	25 alat	26.250.000	DINAS PERHUBUNGAN
2	15	02	2.06		Pelaksanaan Manajemen dan Rekayasa Lalu Lintas untuk Jaringan Jalan Kabupaten/Kota	Terpenuhinya Persentase Pelaksanaan Survey, Analisis dan pengawasan manajemen rekayasa lalu lintas	persen		persen	31 lokasi 31 lokasi	31 lokasi 31 lokasi			1.187.205.200	925.695.500					30 persen	634.194.960		
2	15	02	2.06	01	Penataan Manajemen dan Rekayasa Lalu Lintas Untuk Jaringan Jalan Kabupaten/Kota	Pendataan volume lalu lintas Harian Rata rata (LHR) Survey dan Analisis tingkat pelayanan jalan /Level of service (LOS) jalan				31 lokasi 31 lokasi	31 lokasi 31 lokasi			123.410.240	123.410.240		PENDAPATAN ASLI DAERAH (PAD)		Internal perangkat daerah	31 lokasi 31 lokasi	118.650.252	DINAS PERHUBUNGAN	
2	15	02	2.06	04	Pengawasan dan Pengendalian Efektivitas Pelaksanaan Kebijakan untuk Jalan Kabupaten/Kota	kegiatan PAM angkutan lebaran kegiatan PAM angkutan natal dan tahun baru				20 hari 8 hari	20 hari 8 hari			1.048.194.960	786.685.260		PENDAPATAN ASLI DAERAH (PAD)		Internal perangkat daerah	20 hari 8 hari	504.204.708	DINAS PERHUBUNGAN	
2	15	02	2.06	05	Forum Lalu Lintas dan Angkutan Jalan Kabupaten/Kota	Forum lalu Lintas dan Angkutan Jalan (LLAJ)				4 kegiatan	4 kegiatan			15.600.000	15.600.000		Kab. Bandung, Semua Kecamatan Semua Kelurahan	PENDAPATAN ASLI DAERAH (PAD)		Internal perangkat daerah	4 kegiatan	11.340.000	DINAS PERHUBUNGAN

Penetapan Perubahan Kedua Rencana Kerja Pemerintah Daerah (RKPD)
Kabupaten Bandung
Tahun 2021

Kode	Urusan/Bidang Urusan/ Program/ Kegiatan/ Sub	Indikator Program/ Kegiatan/ Sub Kegiatan	Target Akhir Periode	Realisasi Capaian RKPD Tahun	Prakiraan Capaian Target RKPD	Capaian Kinerja dan Kerangka Pendanaan						Kelompok Sasaran	Prakiraan Maju Rencana Tahun 2022		Perangkat Daerah Penanggung Jawab			
						Target 2021		Pagu Indikatif		Lokasi	Sumber Dana		Prioritas			Target	Pagu Indikatif	
						Sebelum	Sesudah	Sebelum	Sesudah				Nasional	Daerah				
2	15	02	2,09	02		31 Kecamatan	31 Kecamatan					PENDAPATAN ASLI DAERAH (PAD)	Memperkuat Infrastruktur Untuk Mendukung Pengembangan Ekonomi Dan Pelayanan Dasar	Peningkatan pelayanan sarana dan prasarana dasar wilayah	Internal perangkat daerah	31 Kecamatan	n 94,343,550	DINAS PERHUBUNGAN
2	15	02	2,11													0 Kendaraan	1.660.933.199	
2	15	02	2,11	01		1 loopline dokumen kegiatan	1 loopline 1 dokumen 1 kegiatan					PENDAPATAN ASLI DAERAH (PAD)	Memperkuat Infrastruktur Untuk Mendukung Pengembangan Ekonomi Dan Pelayanan Dasar		Internal perangkat daerah	1 loopline 1 dokumen 1 kegiatan	1.473.625.117	DINAS PERHUBUNGAN
2	15	02	2,11	03		1 dokumen	1 dokumen					PENDAPATAN ASLI DAERAH (PAD)	Memperkuat Infrastruktur Untuk Mendukung Pengembangan Ekonomi Dan Pelayanan Dasar	Peningkatan pelayanan sarana dan prasarana dasar wilayah	Internal perangkat daerah	1 dokumen	187.308.083	DINAS PERHUBUNGAN
2	15	03				100 %	100 %									100 %	18.873.225	
2	15	03	2,03			100 Persen	100 Persen									100 Persen	18.873.225	
2	15	03	2,03	01		1 kegiatan	1 kegiatan					PENDAPATAN ASLI DAERAH (PAD)	Memperkuat Infrastruktur Untuk Mendukung Pengembangan Ekonomi Dan Pelayanan Dasar	Peningkatan pelayanan sarana dan prasarana dasar wilayah	Internal perangkat daerah	1 kegiatan	18.873.225	DINAS PERHUBUNGAN
TOTAL								46.167.657.483	47.414.857.125								92.833.279.181	

Penetapan Perubahan Kedua Rencana Kerja Pemerintah Daerah (RKPD)
Kabupaten Bandung
Tahun 2021

Kode	Urusan/Bidang Urusan/ Program/ Kegiatan/ Sub	Indikator Program/ Kegiatan/ Sub Kegiatan	Target Akhir Periode	Realisasi Capaian RKPD Tahun	Prakiraan Capaian Target RKPD	Capaian Kinerja dan Kerangka Pendanaan						Kelompok Sasaran	Prakiraan Maju Rencana Tahun 2022		Perangkat Daerah Penanggung Jawab		
						Target 2021		Pagu Indikatif		Lokasi	Sumber Dana		Prioritas			Target	Pagu Indikatif
						Sebelum	Sesudah	Sebelum	Sesudah				Nasional	Daerah			
2	16 01 2,05	Administrasi Kepegawaian Perangkat Daerah						26.000.000	26.000.000					29.900.000			
2	16 01 2,05 05	Monitoring, Evaluasi, dan Penilaian Kinerja Pegawai			4 kegiatan	4 kegiatan	15.600.000	15.600.000		Dana Transfer Umum-Dana Alokasi Umum			4 kegiatan	17.940.000	DINAS KOMUNIKASI, INFORMATIKA DAN STATISTIK		
2	16 01 2,05 10	Sosialisasi Peraturan Perundang- Undangan			2 kegiatan	2 kegiatan	10.400.000	10.400.000		Dana Transfer Umum-Dana Alokasi Umum			2 kegiatan	11.960.000	DINAS KOMUNIKASI, INFORMATIKA DAN STATISTIK		
2	16 01 2,06	Administrasi Umum Perangkat Daerah	Persen		Persen	100 Persen	100 Persen	463.726.685	526.826.685				100 Persen	105.402.000			
2	16 01 2,06 01	Penyediaan Komponen Instalasi Listrik/Penerangan Bangunan Kantor			15 jenis	15 jenis	13.605.000	13.605.000		Dana Transfer Umum-Dana Alokasi Umum			15 jenis	10.000.000	DINAS KOMUNIKASI, INFORMATIKA DAN STATISTIK		
2	16 01 2,06 02	Penyediaan Peralatan dan Perlengkapan Kantor			3 Paket	3 Paket	256.994.900	367.494.900		Dana Transfer Umum-Dana Alokasi Umum			3 Paket	10.000.000	DINAS KOMUNIKASI, INFORMATIKA DAN STATISTIK		
2	16 01 2,06 03	Penyediaan Peralatan Rumah Tangga			2 Paket	2 Paket	10.000.000	10.000.000		Dana Transfer Umum-Dana Alokasi Umum			2 Paket	0	DINAS KOMUNIKASI, INFORMATIKA DAN STATISTIK		
2	16 01 2,06 04	Penyediaan Bahan Logistik Kantor			4 Jenis	4 Jenis	12.731.100	12.731.100		Dana Transfer Umum-Dana Alokasi Umum			4 Jenis	10.000.000	DINAS KOMUNIKASI, INFORMATIKA DAN STATISTIK		
2	16 01 2,06 05	Penyediaan Barang Cetak dan Penggandaan			1 paket	1 paket	22.887.285	22.887.285		Dana Transfer Umum-Dana Alokasi Umum			1 paket	10.000.000	DINAS KOMUNIKASI, INFORMATIKA DAN STATISTIK		
2	16 01 2,06 06	Penyediaan Bahan Bacaan dan Peraturan Perundang- undangan			1 tahun	0 tahun	10.000.000	0		Dana Transfer Umum-Dana Alokasi Umum			0 tahun	10.000.000	DINAS KOMUNIKASI, INFORMATIKA DAN STATISTIK		
2	16 01 2,06 07	Penyediaan Bahan/Material			1 Paket	0 Paket	25.400.000	0		Dana Transfer Umum-Dana Alokasi Umum			0 Paket	10.000.000	DINAS KOMUNIKASI, INFORMATIKA DAN STATISTIK		
2	16 01 2,06 08	Fasilitasi Kunjungan Tamu			205 OK	205 OK	13.325.000	13.325.000		Dana Transfer Umum-Dana Alokasi Umum			205 OK	19.500.000	DINAS KOMUNIKASI, INFORMATIKA DAN STATISTIK		
2	16 01 2,06 09	Penyelenggaraan Rapat Koordinasi dan Konsultasi SKPD			133 OH	105 OH	98.783.400	86.783.400		Dana Transfer Umum-Dana Alokasi Umum			105 OH	25.902.000	DINAS KOMUNIKASI, INFORMATIKA DAN STATISTIK		
2	16 01 2,07	Pengadaan Barang Milik Daerah Penunjang Urusan Pemerintah Daerah	Persen		Persen	100 Persen	100 Persen	27.963.200	27.963.200				100 Persen	0			
2	16 01 2,07 05	Pengadaan Mebel			1 paket	1 paket	27.963.200	27.963.200		Dana Transfer Umum-Dana Alokasi Umum			1 paket	0	DINAS KOMUNIKASI, INFORMATIKA DAN STATISTIK		

Penetapan Perubahan Kedua Rencana Kerja Pemerintah Daerah (RKPD)
Kabupaten Bandung
Tahun 2021

Kode	Urusan/Bidang Urusan/ Program/ Kegiatan/ Sub	Indikator Program/ Kegiatan/ Sub Kegiatan	Target Akhir Periode	Realisasi Capaian RKPD Tahun	Prakiraan Capaian Target RKPD	Capaian Kinerja dan Kerangka Pendanaan								Kelompok Sasaran	Prakiraan Maju Rencana Tahun 2022		Perangkat Daerah Penanggung Jawab
						Target 2021		Pagu Indikatif		Lokasi	Sumber Dana	Prioritas			Target	Pagu Indikatif	
						Sebelum	Sesudah	Sebelum	Sesudah			Nasional	Daerah				
2 16 01 2.08	Penyediaan Jasa Penunjang Urusan Pemerintahan Daerah	Tersedia Persentase ketersediaan dokumen anggaran/keuangan yang diselesaikan tepat waktu - Persentase laporan pertanggungjawaban keuangan sesuai ketentuan - Persentase ketersediaan dokumen kepegawaian yang diselesaikan tepat waktu Tersedia Persentase ketersediaan operasional perkantoran - Persentase pemenuhan gedung kantor yang layak pakai	Persen Persen		Persen Persen	100 Persen 100 Persen	100 Persen 100 Persen	637.917.000	668.307.000					100 Persen 100 Persen	6.232.950.000		
2 16 01 2.08 01	Penyediaan Jasa Surat Menyurat	Jumlah penerimaan surat masuk dan pembuatan surat keluar				1 paket	1 paket	1.382.000	1.382.000		Dana Transfer Umum-Dana Alokasi Umum			1 paket	1.658.000	DINAS KOMUNIKASI, INFORMATIKA DAN STATISTIK	
2 16 01 2.08 02	Penyediaan Jasa Komunikasi, Sumber Daya Air dan Listrik	Jumlah bulan pembayaran jasa layanan komunikasi, air dan listrik				12 bulan	12 bulan	360.775.000	360.775.000		Dana Transfer Umum-Dana Alokasi Umum			12 bulan	5.936.553.000	DINAS KOMUNIKASI, INFORMATIKA DAN STATISTIK	
2 16 01 2.08 04	Penyediaan Jasa Pelayanan Umum Kantor	Jumlah petugas yang membantu administrasi teknis, perkantoran dan kebersihan				10 Orang	10 Orang	275.760.000	306.150.000		Dana Transfer Umum-Dana Alokasi Umum			10 Orang	294.739.000	DINAS KOMUNIKASI, INFORMATIKA DAN STATISTIK	
2 16 01 2.09	Pemeliharaan Barang Milik Daerah Penunjang Urusan Pemerintahan Daerah	Tersedia Persentase ketersediaan operasional perkantoran - Persentase pemenuhan gedung kantor yang layak pakai	Persen		Persen	100 Persen	100 Persen	126.877.300	181.277.300					100 Persen	346.117.000		
2 16 01 2.09 01	Penyediaan Jasa Pemeliharaan, Biaya Pemeliharaan dan Pajak Kendaraan Perorangan Dinas atau Kendaraan Dinas Jabatan	Jumlah mobil jabatan yang dipelihara				17 Unit	17 Unit	89.703.300	108.703.300		Dana Transfer Umum-Dana Alokasi Umum			17 Unit	269.109.000	DINAS KOMUNIKASI, INFORMATIKA DAN STATISTIK	
2 16 01 2.09 02	Penyediaan Jasa Pemeliharaan, Biaya Pemeliharaan, Pajak, dan Perizinan Kendaraan Dinas Operasional atau Lapangan	Jumlah mobil operasional yang dipelihara				2 Unit	2 Unit	8.000.000	18.000.000		Dana Transfer Umum-Dana Alokasi Umum			2 Unit	32.000.000	DINAS KOMUNIKASI, INFORMATIKA DAN STATISTIK	
2 16 01 2.09 06	Pemeliharaan Peralatan dan Mesin Lainnya	Jumlah peralatan kerja yang diservis/diperbaiki				3 jenis	3 jenis	29.174.000	29.174.000		Dana Transfer Umum-Dana Alokasi Umum			3 jenis	35.008.000	DINAS KOMUNIKASI, INFORMATIKA DAN STATISTIK	
2 16 01 2.09 09	Pemeliharaan/Rehabilitasi Gedung Kantor dan Bangunan Lainnya	Jumlah gedung yang terpelihara				1 Gedung	1 Gedung	0	25.400.000		Dana Transfer Umum-Dana Alokasi Umum			1 Gedung	10.000.000	DINAS KOMUNIKASI, INFORMATIKA DAN STATISTIK	
2 16 02	PROGRAM INFORMASI DAN KOMUNIKASI PUBLIK							776.389.442	865.889.442						326.389.000		

Penetapan Perubahan Kedua Rencana Kerja Pemerintah Daerah (RKPD)
Kabupaten Bandung
Tahun 2021

Kode	Urusan/Bidang Urusan/ Program/ Kegiatan/ Sub Kegiatan/ Sub Kegiatan	Indikator Program/ Kegiatan/ Sub Kegiatan	Target Akhir Periode	Realisasi Capaian RKPD Tahun	Prakiraan Capaian Target RKPD	Capaian Kinerja dan Kerangka Pendanaan						Kelompok Sasaran	Prakiraan Maju Rencana Tahun 2022		Perangkat Daerah Penanggung Jawab		
						Target 2021		Pagu Indikatif		Lokasi	Sumber Dana		Prioritas			Target	Pagu Indikatif
						Sebelum	Sesudah	Sebelum	Sesudah				Nasional	Daerah			
2 16 02 2.01	Pengelolaan Informasi dan Komunikasi Publik Pemerintah Daerah Kabupaten/Kota	Tercapainya Persentase PD yang mengelola informasi publik dengan baik (PPID) - Indeks Persepsi Publik terhadap penyediaan informasi pemerintah daerah	Persen		Persen	100 Persen	100 Persen	776.389.442	865.889.442					100 Persen	326.389.000		
2 16 02 2.01 02	Monitoring Opini dan Aspirasi Publik	Jumlah Dokumen hasil monitoring opini dan aspirasi publik dari media massa dan media sosial				1 dokumen	1 dokumen	7.000.000	7.000.000		Dana Transfer Umum-Dana Alokasi Umum			1 dokumen	7.000.000	DINAS KOMUNIKASI, INFORMATIKA DAN STATISTIK	
2 16 02 2.01 04	Pengelolaan Konten dan Perencanaan Media Komunikasi Publik	Jumlah Aktivitas Penyelenggaraan konten agenda prioritas pemerintah daerah dan pusat melalui media diseminasi informasi				1 kegiatan	1 kegiatan	519.864.280	609.364.280		Dana Transfer Umum-Dana Alokasi Umum			1 kegiatan	119.864.000	DINAS KOMUNIKASI, INFORMATIKA DAN STATISTIK	
2 16 02 2.01 05	Pengelolaan Media Komunikasi Publik	jumlah aduan/aspirasi/informasi masyarakat yang dikelola				500 Bulan	12 Bulan	72.000.000	72.000.000		Dana Transfer Umum-Dana Alokasi Umum			12 Bulan	72.000.000	DINAS KOMUNIKASI, INFORMATIKA DAN STATISTIK	
2 16 02 2.01 06	Pelayanan Informasi Publik	Persentase Perangkat daerah yang menyusun Daftar Informasi Publik				80 %	80 %	136.385.162	136.385.162		Dana Transfer Umum-Dana Alokasi Umum			80 %	86.385.000	DINAS KOMUNIKASI, INFORMATIKA DAN STATISTIK	
2 16 02 2.01 10	Penguatan Kapasitas Sumber Daya Komunikasi Publik	Jumlah Masyarakat dan pengelola Dokumentasi informasi penunjang operasional media yang dilatih				1 Kegiatan	1 Kegiatan	6.500.000	6.500.000		Dana Transfer Umum-Dana Alokasi Umum			1 Kegiatan	6.500.000	DINAS KOMUNIKASI, INFORMATIKA DAN STATISTIK	
2 16 02 2.01 12	Penyelenggaraan Hubungan Masyarakat, Media dan Kemitraan Komunitas	Jumlah Diseminasi Informasi/ Forum Komunikasi Informasi				4 kegiatan	4 kegiatan	34.640.000	34.640.000		Dana Transfer Umum-Dana Alokasi Umum			4 kegiatan	34.640.000	DINAS KOMUNIKASI, INFORMATIKA DAN STATISTIK	
2 16 03	PROGRAM APLIKASI INFORMATIKA							6.890.018.229	11.634.023.815						3.556.535.000		
2 16 03 2.01	Pengelolaan Nama Domain yang telah Ditetapkan oleh Pemerintah Pusat dan Sub Domain di Lingkup Pemerintah Daerah Kabupaten/Kota	Tercapainya Persentase perangkat daerah mendapatkan layanan jaringan komunikasi data yang memadai - Prosentase nama sub domain di lingkup pmda yang ditetapkan	Persen		Persen	70 Persen	70 Persen	3.329.960.018	8.329.960.018					70 Persen	1.629.960.000		
2 16 03 2.01 01	Pendaftaran Nama Domain Pemerintah Kabupaten/Kota	Terselenggaranya layanan webhosting bandungkab.go.id; serta webhosting desa dan sekolah di wilayah Kabupaten Bandung				1 Tahun	1 Tahun	194.055.000	194.055.000		PENDAPATAN ASLI DAERAH (PAD)			1 Tahun	194.055.000	DINAS KOMUNIKASI, INFORMATIKA DAN STATISTIK	
2 16 03 2.01 03	Penyelenggaraan Sistem Jaringan Intra Pemerintah Daerah	Jumlah penyediaan layanan internet PD pada lingkup Kabupaten Bandung				12 Bulan	12 Bulan	3.135.905.018	8.135.905.018		Dana Transfer Umum-Dana Alokasi Umum			12 Bulan	1.435.905.000	DINAS KOMUNIKASI, INFORMATIKA DAN STATISTIK	
2 16 03 2.02	Pengelolaan e-government Di Lingkup Pemerintah Daerah Kabupaten/Kota	Tercapainya Prosentase aplikasi penunjang e-government terbangun dan terpelihara	Aplikasi		Aplikasi	6 Aplikasi	6 Aplikasi	3.560.058.211	3.304.063.797					6 Aplikasi	1.926.575.000		

Penetapan Perubahan Kedua Rencana Kerja Pemerintah Daerah (RKPD)
Kabupaten Bandung
Tahun 2021

Kode	Urusan/Bidang Urusan/ Program/ Kegiatan/ Sub	Indikator Program/ Kegiatan/ Sub Kegiatan	Target Akhir Periode	Realisasi Capaian RKPD Tahun	Prakiraan Capaian Target RKPD	Capaian Kinerja dan Kerangka Pendanaan						Kelompok Sasaran	Prakiraan Maju Rencana Tahun 2022		Perangkat Daerah Penanggung Jawab		
						Target 2021		Pagu Indikatif		Lokasi	Sumber Dana		Prioritas			Target	Pagu Indikatif
						Sebelum	Sesudah	Sebelum	Sesudah				Nasional	Daerah			
2	16 03 2.02 01	Penatalaksanaan dan Pengawasan e-government dalam Penyelenggaraan Pemerintahan Daerah Kabupaten/Kota				1 Dokumen	1 Dokumen	262.607.900	362.607.900		Dana Transfer Umum - Dana Bagi Hasil			1 Dokumen	249.460.000	DINAS KOMUNIKASI, INFORMATIKA DAN STATISTIK	
2	16 03 2.02 03	Pengelolaan Pusat Data Pemerintahan Daerah				4 satuan	4 satuan	428.824.658	478.824.658		Dana Transfer Umum-Dana Alokasi Umum			4 satuan	228.824.000	DINAS KOMUNIKASI, INFORMATIKA DAN STATISTIK	
2	16 03 2.02 06	Koordinasi dan Sinkronisasi Data dan Informasi Elektronik				270 Database 2 aplikasi	270 Database 2 aplikasi	665.653.200	642.918.200		PENDAPATAN ASLI DAERAH (PAD)			270 Databas 2 aplikasi	639.225.000	DINAS KOMUNIKASI, INFORMATIKA DAN STATISTIK	
2	16 03 2.02 07	Pengembangan Aplikasi dan Proses Bisnis Pemerintahan Berbasis Elektronik				6 Aplikasi	6 Aplikasi	722.972.453	1.218.157.953		Dana Transfer Umum-Dana Alokasi Umum			6 Aplikasi	418.491.000	DINAS KOMUNIKASI, INFORMATIKA DAN STATISTIK	
2	16 03 2.02 09	Pengembangan dan Pengelolaan Ekosistem Kabupaten/Kota Cerdas dan Kota Cerdas (Smart City)				5 paket	5 paket	630.000.000	268.055.086		Dana Transfer Umum-Dana Alokasi Umum			5 paket	105.500.000	DINAS KOMUNIKASI, INFORMATIKA DAN STATISTIK	
2	16 03 2.02 10	Pengembangan dan Pengelolaan Sumber Daya Teknologi Informasi dan Komunikasi Pemerintah Daerah				400 orang	400 orang	750.000.000	233.500.000		Dana Transfer Umum-Dana Alokasi Umum			400 orang	185.075.000	DINAS KOMUNIKASI, INFORMATIKA DAN STATISTIK	
2	16 03 2.02 12	Monitoring, Evaluasi dan Pelaporan Pengembangan Ekosistem SPBE				1 kali	1 kali	100.000.000	100.000.000		Dana Transfer Umum-Dana Alokasi Umum			1 kali	100.000.000	DINAS KOMUNIKASI, INFORMATIKA DAN STATISTIK	
2	20	URUSAN PEMERINTAHAN BIDANG STATISTIK						2.940.238.100	2.451.229.100						1.330.827.000		
2	20 02	PROGRAM PENYELENGGARAAN STATISTIK SEKTORAL															
2	20 02	Persentase ketersediaan data statistik yang memenuhi Kaedah Satu Data	persen		persen	100 persen	100 persen	2.940.238.100	2.451.229.100					100 persen	1.330.827.000		
2	20 02 2.01	Tersedianya Jumlah ketersediaan data statistik sektoral yang memenuhi kaidah standar data dan metadada	Persen		Persen	1199 Komponen	1199 Komponen	2.940.238.100	2.451.229.100					20 Persen	1.330.827.000		
2	20 02 2.01 01	Koordinasi dan Sinkronisasi Pengumpulan, Pengolahan, Analisis dan Diseminasi Data Statistik Sektoral				4 Dokumen	4 Dokumen	2.713.697.600	2.224.688.600		Dana Transfer Umum-Dana Alokasi Umum			Masyarakat, Desa, Stake Holder dan Perangkat Daerah	4 Dokumen	1.104.287.000	DINAS KOMUNIKASI, INFORMATIKA DAN STATISTIK
2	20 02 2.01 03	Membangun Metadada Statistik Sektoral				1 dokumen	1 dokumen	169.540.500	169.540.500		Dana Transfer Umum-Dana Alokasi Umum			Masyarakat, Desa, Stake Holder dan Perangkat Daerah	1 dokumen	169.540.000	DINAS KOMUNIKASI, INFORMATIKA DAN STATISTIK

Penetapan Perubahan Kedua Rencana Kerja Pemerintah Daerah (RKPD)
Kabupaten Bandung
Tahun 2021

Kode	Urusan/Bidang Urusan/ Program/ Kegiatan/ Sub	Indikator Program/ Kegiatan/ Sub Kegiatan	Target Akhir Periode	Realisasi Capaian RKPD Tahun	Prakiraan Capaian Target RKPD	Capaian Kinerja dan Kerangka Pendanaan						Kelompok Sasaran	Prakiraan Maju Rencana Tahun 2022		Perangkat Daerah Penanggung Jawab		
						Target 2021		Pagu Indikatif		Lokasi	Sumber Dana		Prioritas			Target	Pagu Indikatif
						Sebelum	Sesudah	Sebelum	Sesudah				Nasional	Daerah			
2 20 02 2.01 06	Penyelenggaraan Otorisasi Statistik Sektoral di Daerah	Jumlah Rancangan Perkada regulasi statistik sektoral yang ditetapkan				1 Dokumen	1 Dokumen	57.000.000	57.000.000		PENDAPATAN ASLI DAERAH (PAD)			Masyarakat, Desa, Stake Holder dan Perangkat Daerah	1 Dokumen	57.000.000	DINAS KOMUNIKASI, INFORMATIKA DAN STATISTIK
2 21		URUSAN PEMERINTAHAN BIDANG PERSANDIAN						870.896.397	870.896.397							590.721.000	
2 21 02	PROGRAM PENYELENGGARAAN PERSANDIAN UNTUK PENGAMANAN INFORMASI							870.896.397	870.896.397							590.721.000	
2 21 02 2.01	Penyelenggaraan Persandian untuk Pengamanan Informasi Pemerintah Daerah Kabupaten/Kota	Tercapainya Persentase Perangkat Daerah yang melaksanakan	Persen		Persen	100 Persen	100 Persen	640.721.397	640.721.397						100 Persen	590.721.000	
2 21 02 2.01 01	Penetapan Kebijakan Tata Kelola Keamanan Informasi dan Jaring Komunikasi Sandi Pemerintah Daerah Kabupaten/Kota	Jumlah dokumen regulasi/ kebijakan Keamanan Informasi dan Persandian				1 Dokumen	1 Dokumen	242.795.000	242.795.000		Dana Transfer Umum-Dana Alokasi Umum				1 Dokumen	192.795.000	DINAS KOMUNIKASI, INFORMATIKA DAN STATISTIK
2 21 02 2.01 03	Pelaksanaan Keamanan Informasi Pemerintahan Daerah Kabupaten/Kota Berbasis Elektronik dan Non Elektronik	Jumlah peningkatan sarana keamanan informasi				2 paket	2 paket	397.926.397	397.926.397		Dana Transfer Umum-Dana Alokasi Umum				2 paket	397.926.000	DINAS KOMUNIKASI, INFORMATIKA DAN STATISTIK
2 21 02 2.02	Penetapan Pola Hubungan Komunikasi Sandi Antar Perangkat Daerah Kabupaten/Kota	Tercapainya Persentase Perangkat Daerah yang menerapkan Pola hubungan Komunikasi sandi	Persen		Persen	Persen	100 Persen	230.175.000	230.175.000						100 Persen	0	
2 21 02 2.02 01	Operasionalisasi Jaring Komunikasi Sandi Pemerintah Daerah Kabupaten/Kota	Jumlah dokumen pola hubungan komunikasi				1 Dokumen	1 Dokumen	230.175.000	230.175.000		Dana Transfer Umum-Dana Alokasi Umum				1 Dokumen		DINAS KOMUNIKASI, INFORMATIKA DAN STATISTIK
TOTAL								24.098.103.634	29.141.996.220							37.112.974.852	

**Penetapan Perubahan Kedua Rencana Kerja Pemerintah Daerah (RKPD)
Kabupaten Bandung
Tahun 2021**

Kode	Urusan/Bidang Urusan/ Program/ Kegiatan/ Sub	Indikator Program/ Kegiatan/ Sub Kegiatan	Target Akhir Periode	Realisasi Capaian RKPD Tahun	Prakiraan Capaian Target RKPD	Capaian Kinerja dan Kerangka Pendanaan						Kelompok Sasaran	Prakiraan Maju Rencana Tahun 2022		Perangkat Daerah Penanggung Jawab		
						Target 2021		Pagu Indikatif		Lokasi	Sumber Dana		Prioritas			Target	Pagu Indikatif
						Sebelum	Sesudah	Sebelum	Sesudah				Nasional	Daerah			
2	17 01 2.02 05	Koordinasi dan Penyusunan Laporan Keuangan Akhir Tahun SKPD	Jumlah dokumen laporan keuangan PD			1 dokumen	1 dokumen	2.000.000	3.000.000	Kab. Bandung, Soreang, Pamekaran	Dana Transfer Umum-Dana Alokasi Umum	Meningkatkan Sumber Daya Manusia Yang Berkualitas Dan Berdaya Saing	Internal DISKOP UKM	1 dokumen	2.625.000	DINAS KOPERASI DAN USAHA KECIL DAN MENENGAH	
2	17 01 2.02 06	Pengelolaan dan Penyajian Bahan Tanggapan Pemeriksaan	jumlah dokumen pengelolaan dan penyajian tanggapan pemeriksaan			1 Dokumen	1 Dokumen	2.000.000	2.000.000	Kab. Bandung, Soreang, Pamekaran	Dana Transfer Umum-Dana Alokasi Umum	Meningkatkan Sumber Daya Manusia Yang Berkualitas Dan Berdaya Saing	Internal DISKOP UKM	1 Dokumen	2.625.000	DINAS KOPERASI DAN USAHA KECIL DAN MENENGAH	
2	17 01 2.02 07	Koordinasi dan Penyusunan Laporan Keuangan Bulanan/Triwulanan/ Semesteran SKPD	Jumlah laporan rekonsiliasi keuangan bulanan yang diselesaikan secara tepat waktu			2 laporan	2 laporan	12.000.000	13.500.000	Kab. Bandung, Soreang, Pamekaran	Dana Transfer Umum-Dana Alokasi Umum	Meningkatkan Sumber Daya Manusia Yang Berkualitas Dan Berdaya Saing	Internal DISKOP UKM	2 laporan	17.000.000	DINAS KOPERASI DAN USAHA KECIL DAN MENENGAH	
2	17 01 2.03	Administrasi Barang Milik Daerah pada Perangkat Daerah	Persentase Aset dalam Kondisi Baik	%	%	70 %	70 %	4.000.000	19.000.000					100 %	221.341.000		
2	17 01 2.03 01	Penyusunan Perencanaan Kebutuhan Barang Milik Daerah SKPD	Jumlah Dokumen Perencanaan/ Analisa Kebutuhan Barang Milik Daerah			1 Dokumen	1 Dokumen	2.000.000	17.000.000	Kab. Bandung, Soreang, Pamekaran	Dana Transfer Umum-Dana Alokasi Umum	Meningkatkan Sumber Daya Manusia Yang Berkualitas Dan Berdaya Saing	Internal DISKOP UKM	1 Dokumen	2.625.000	DINAS KOPERASI DAN USAHA KECIL DAN MENENGAH	
2	17 01 2.03 02	Pengamanan Barang Milik Daerah SKPD	Jumlah bulan pembayaran jasa keamanan kantor			12 bulan	12 bulan	0	0		Dana Transfer Umum-Dana Alokasi Umum	Meningkatkan Sumber Daya Manusia Yang Berkualitas Dan Berdaya Saing	Internal DISKOP UKM	12 bulan	216.216.000	DINAS KOPERASI DAN USAHA KECIL DAN MENENGAH	
2	17 01 2.03 05	Rekonsiliasi dan Penyusunan Laporan Barang Milik Daerah pada SKPD	Jumlah laporan rekonsiliasi Barang Milik Daerah yang diselesaikan secara tepat waktu			0 Laporan	0 Laporan	0	0	Kab. Bandung, Semua Kecamatan Semua Kelurahan	PENDAPATAN ASLI DAERAH (PAD)	Meningkatkan Sumber Daya Manusia Yang Berkualitas Dan Berdaya Saing	Internal DISKOP UKM	0 Laporan	0	DINAS KOPERASI DAN USAHA KECIL DAN MENENGAH	
2	17 01 2.03 06	Penatausahaan Barang Milik Daerah pada SKPD	Jumlah dokumen inventarisasi aset barang dinas			2 Laporan	2 Laporan	2.000.000	2.000.000	Kab. Bandung, Soreang, Pamekaran	Dana Transfer Umum-Dana Alokasi Umum	Meningkatkan Sumber Daya Manusia Yang Berkualitas Dan Berdaya Saing	Internal DISKOP UKM	2 Laporan	2.500.000	DINAS KOPERASI DAN USAHA KECIL DAN MENENGAH	
2	17 01 2.03 07	Pemanfaatan Barang Milik Daerah SKPD	Jumlah Unit Barang Milik Daerah yang dimanfaatkan			0 Unit	0 Unit	0	0	Kab. Bandung, Semua Kecamatan Semua Kelurahan	PENDAPATAN ASLI DAERAH (PAD)	Meningkatkan Sumber Daya Manusia Yang Berkualitas Dan Berdaya Saing	Internal DISKOP UKM	0 Unit	0	DINAS KOPERASI DAN USAHA KECIL DAN MENENGAH	
2	17 01 2.05	Administrasi Kepegawaian Perangkat Daerah	Nilai AKIP DISKOP UKM	%	%	73 poin	73 poin	58.000.000	62.750.000					100 %	75.151.875		
2	17 01 2.05 03	Pendataan dan Pengolahan Administrasi Kepegawaian	Jumlah dokumen administrasi kepegawaian yang diselesaikan tepat waktu			1 Dokumen	1 Dokumen	3.000.000	6.000.000	Kab. Bandung, Soreang, Pamekaran	Dana Transfer Umum-Dana Alokasi Umum	Meningkatkan Sumber Daya Manusia Yang Berkualitas Dan Berdaya Saing	ASN di DISKOP UKM	1 Dokumen	5.000.000	DINAS KOPERASI DAN USAHA KECIL DAN MENENGAH	
2	17 01 2.05 04	Koordinasi dan Pelaksanaan Sistem Informasi Kepegawaian	Jumlah laporan koordinasi dan pelaksanaan sistem informasi kepegawaian			2 Laporan	2 Laporan	5.000.000	6.750.000	Kab. Bandung, Soreang, Pamekaran	Dana Transfer Umum - Dana Alokasi Umum	Meningkatkan Sumber Daya Manusia Yang Berkualitas Dan Berdaya Saing	ASN di DISKOP UKM	2 Laporan	10.000.000	DINAS KOPERASI DAN USAHA KECIL DAN MENENGAH	
2	17 01 2.05 09	Pendidikan dan Pelatihan Pegawai Berdasarkan Tugas dan Fungsi	Jumlah pegawai yang mengikuti pendidikan dan pelatihan formal			16 orang	16 orang	50.000.000	50.000.000	Kab. Bandung, Soreang, Pamekaran	Dana Transfer Umum-Dana Alokasi Umum	Meningkatkan Sumber Daya Manusia Yang Berkualitas Dan Berdaya Saing	ASN di DISKOP UKM	16 orang	60.151.875	DINAS KOPERASI DAN USAHA KECIL DAN MENENGAH	
2	17 01 2.06	Administrasi Umum Perangkat Daerah	Nilai AKIP DISKOP UKM	%	%	73 poin	73 poin	428.479.915	323.500.646					20 %	480.703.000		
2	17 01 2.06 01	Penyediaan Komponen Instalasi Listrik/Penerangan Bangunan Kantor	Jumlah Jenis penyediaan komponen instalasi listrik/penerangan yang dibeli			8 jenis	8 jenis	15.000.000	10.120.731	Kab. Bandung, Soreang, Pamekaran	Dana Transfer Umum-Dana Alokasi Umum	Meningkatkan Sumber Daya Manusia Yang Berkualitas Dan Berdaya Saing	Internal DISKOP UKM	8 jenis	15.750.000	DINAS KOPERASI DAN USAHA KECIL DAN MENENGAH	
2	17 01 2.06 02	Penyediaan Peralatan dan Perlengkapan Kantor	jumlah jenis peralatan dan perlengkapan kantor yang dibeli			55 jenis	55 jenis	120.718.858	120.718.858	Kab. Bandung, Soreang, Pamekaran	Dana Transfer Umum-Dana Alokasi Umum	Meningkatkan Sumber Daya Manusia Yang Berkualitas Dan Berdaya Saing	Peningkatan daya saing perekonomian produk unggulan	Internal DISKOP UKM	55 jenis	150.000.000	DINAS KOPERASI DAN USAHA KECIL DAN MENENGAH

**Penetapan Perubahan Kedua Rencana Kerja Pemerintah Daerah (RKPD)
Kabupaten Bandung
Tahun 2021**

Kode	Urusan/Bidang Urusan/ Program/ Kegiatan/ Sub	Indikator Program/ Kegiatan/ Sub Kegiatan	Target Akhir Periode	Realisasi Capaian RKPD Tahun	Prakiraan Capaian Target RKPD	Capaian Kinerja dan Kerangka Pendanaan				Lokasi	Sumber Dana	Prioritas		Kelompok Sasaran	Prakiraan Maju Rencana Tahun 2022		Perangkat Daerah Penanggung Jawab		
						Target 2021		Pagu Indikatif				Nasional	Daerah		Target	Pagu Indikatif			
						Sebelum	Sesudah	Sebelum	Sesudah										
2	17	01	2.06	03	Penyediaan Peralatan Rumah Tangga	Jumlah Jenis Peralatan Rumah Tangga yang dibeli					Kab. Bandung, Semua Kecamatan Semua Kelurahan	PENDAPATAN ASLI DAERAH (PAD)	Meningkatkan Sumber Daya Manusia Yang Berkualitas Dan Berdaya Saing	Reformasi birokrasi	Internal DISKOP UKM	0 Jenis		DINAS KOPERASI DAN USAHA KECIL DAN MENENGAH	
2	17	01	2.06	04	Penyediaan Bahan Logistik Kantor	Jumlah Jenis Bahan Logistik Kantor yang dibeli					Kab. Bandung, Soreang, Pamekaran	Dana Transfer Umum-Dana Alokasi Umum	Meningkatkan Sumber Daya Manusia Yang Berkualitas Dan Berdaya Saing	Reformasi birokrasi	Internal DISKOP UKM	7 jenis	20.000.000	DINAS KOPERASI DAN USAHA KECIL DAN MENENGAH	
2	17	01	2.06	05	Penyediaan Barang Cetakan dan Penggandaan	Jumlah satuan barang yang dicetak					Kab. Bandung, Soreang, Pamekaran	Dana Transfer Umum-Dana Alokasi Umum	Meningkatkan Sumber Daya Manusia Yang Berkualitas Dan Berdaya Saing	Reformasi birokrasi	Internal DISKOP UKM	12 jenis	55.000.000	DINAS KOPERASI DAN USAHA KECIL DAN MENENGAH	
2	17	01	2.06	06	Penyediaan Bahan Bacaan dan Peraturan Perundang-undangan	jumlah bahan bacaan (surat kabar lokal, regional dan nasional) yang dibeli					Kab. Bandung, Soreang, Pamekaran	Dana Transfer Umum-Dana Alokasi Umum	Meningkatkan Sumber Daya Manusia Yang Berkualitas Dan Berdaya Saing	Reformasi birokrasi	Internal DISKOP UKM	2310 eksemplar	14.553.000	DINAS KOPERASI DAN USAHA KECIL DAN MENENGAH	
2	17	01	2.06	07	Penyediaan Bahan/Material	Jumlah Jenis Bahan/Material yang dibeli					Kab. Bandung, Soreang, Pamekaran	Dana Transfer Umum-Dana Alokasi Umum	Meningkatkan Sumber Daya Manusia Yang Berkualitas Dan Berdaya Saing		Internal DISKOP UKM	0 jenis	25.400.000	DINAS KOPERASI DAN USAHA KECIL DAN MENENGAH	
2	17	01	2.06	08	Fasilitas Kunjungan Tamu	Jumlah Porsi Snack Makanan dan Minuman untuk Tamu					Kab. Bandung, Soreang, Pamekaran	Dana Transfer Umum-Dana Alokasi Umum	Meningkatkan Sumber Daya Manusia Yang Berkualitas Dan Berdaya Saing	Reformasi birokrasi	Internal DISKOP UKM	614 Porsi	20.000.000	DINAS KOPERASI DAN USAHA KECIL DAN MENENGAH	
2	17	01	2.06	09	Penyelenggaraan Rapat Koordinasi dan Konsultasi SKPD	Jumlah Perjalanan Dinas Rapat Koordinasi dan Konsultasi SKPD					Kab. Bandung, Soreang, Pamekaran	Dana Transfer Umum-Dana Alokasi Umum	Meningkatkan Sumber Daya Manusia Yang Berkualitas Dan Berdaya Saing		Internal DISKOP UKM	194 HOK	180.000.000	DINAS KOPERASI DAN USAHA KECIL DAN MENENGAH	
2	17	01	2.06	10	Penatausahaan Arsip Dinamis pada SKPD	Jumlah Berkas Arsip Dinamis yang diselesaikan tepat waktu					Kab. Bandung, Semua Kecamatan Semua Kelurahan	PENDAPATAN ASLI DAERAH (PAD)	Meningkatkan Sumber Daya Manusia Yang Berkualitas Dan Berdaya Saing	Reformasi birokrasi	Internal DISKOP UKM	0 Berkas		DINAS KOPERASI DAN USAHA KECIL DAN MENENGAH	
2	17	01	2.06	11	Dukungan Pelaksanaan Sistem Pemerintahan Berbasis Elektronik pada SKPD	Jumlah Aplikasi pada SKPD					Kab. Bandung, Semua Kecamatan Semua Kelurahan	PENDAPATAN ASLI DAERAH (PAD)	Meningkatkan Sumber Daya Manusia Yang Berkualitas Dan Berdaya Saing	Reformasi birokrasi	Internal DISKOP UKM	0 Aplikasi		DINAS KOPERASI DAN USAHA KECIL DAN MENENGAH	
2	17	01	2.07		Pengadaan Barang Milik Daerah Penunjang Urusan Pemerintah Daerah	Persentase Aset dalam Kondisi Baik	%		%							70 %	86.683.801		
2	17	01	2.07	01	Pengadaan Kendaraan Perorangan Dinas atau Kendaraan Dinas Jabatan	Jumlah kendaraan dinas/ operasional						Dana Transfer Umum-Dana Alokasi Umum	Meningkatkan Sumber Daya Manusia Yang Berkualitas Dan Berdaya Saing	Reformasi birokrasi	Internal DISKOP UKM	0 unit		DINAS KOPERASI DAN USAHA KECIL DAN MENENGAH	
2	17	01	2.07	02	Pengadaan Kendaraan Dinas Operasional atau Lapangan	Jumlah Unit Kendaraan Dinas Lapangan Roda 2 / Roda 4 yang dibeli						Semua Kab/Kota, Semua Kecamatan Semua Kelurahan	PENDAPATAN ASLI DAERAH (PAD)	Meningkatkan Sumber Daya Manusia Yang Berkualitas Dan Berdaya Saing	Reformasi birokrasi	Internal DISKOP UKM	0 Unit		DINAS KOPERASI DAN USAHA KECIL DAN MENENGAH
2	17	01	2.07	05	Pengadaan Mebel	Jumlah Jenis mebeleur yang dibeli						Kab. Bandung, Soreang, Pamekaran	Dana Transfer Umum-Dana Alokasi Umum	Meningkatkan Sumber Daya Manusia Yang Berkualitas Dan Berdaya Saing	Reformasi birokrasi	Internal DISKOP UKM	5 jenis	86.683.800	DINAS KOPERASI DAN USAHA KECIL DAN MENENGAH
2	17	01	2.07	06	Pengadaan Peralatan dan Mesin Lainnya	Jumlah Jenis Peralatan dan Mesin yang dibeli						Kab. Bandung, Semua Kecamatan Semua Kelurahan	PENDAPATAN ASLI DAERAH (PAD)	Meningkatkan Sumber Daya Manusia Yang Berkualitas Dan Berdaya Saing	Reformasi birokrasi	Internal DISKOP UKM	0 Jenis		DINAS KOPERASI DAN USAHA KECIL DAN MENENGAH

Penetapan Perubahan Kedua Rencana Kerja Pemerintah Daerah (RKPD)
Kabupaten Bandung
Tahun 2021

Kode	Urusan/Bidang Urusan/ Program/ Kegiatan/ Sub	Indikator Program/ Kegiatan/ Sub Kegiatan	Target Akhir Periode	Realisasi Capaian RKPD Tahun	Prakiraan Capaian Target RKPD	Capaian Kinerja dan Kerangka Pendanaan						Kelompok Sasaran	Prakiraan Maju Rencana Tahun 2022		Perangkat Daerah Penanggung Jawab					
						Target 2021		Pagu Indikatif		Lokasi	Sumber Dana		Prioritas			Target	Pagu Indikatif			
						Sebelum	Sesudah	Sebelum	Sesudah				Nasional	Daerah						
2	17	01	2.09	10	Pemeliharaan/Rehabilitasi Sarana dan Prasarana Gedung Kantor atau Bangunan Lainnya	Jumlah kegiatan Rehabilitasi sedang / berat gedung kantor						Dana Transfer Umum-Dana Alokasi Umum	Meningkatkan Sumber Daya Manusia Yang Berkualitas Dan Berdaya Saing	Reformasi birokrasi	Internal DISKOP UKM	4 kegiatan	93.449.999	DINAS KOPERASI DAN USAHA KECIL DAN MENENGAH		
2	17	01	2.09	11	Pemeliharaan/Rehabilitasi Sarana dan Prasarana Pendukung Gedung Kantor atau Bangunan Lainnya	Jumlah Jenis Pemeliharaan Sarana dan Prasarana Pendukung Gedung Kantor atau Bangunan						Kab. Bandung, Semua Kecamatan Semua Kelurahan	PENDAPATAN ASLI DAERAH (PAD)	Meningkatkan Sumber Daya Manusia Yang Berkualitas Dan Berdaya Saing	Reformasi birokrasi	Internal DISKOP UKM	0 Jenis	0	DINAS KOPERASI DAN USAHA KECIL DAN MENENGAH	
2	17	02			PROGRAM PELAYANAN IZIN USAHA SIMPAN PINJAM													0		
2	17	02	2.01		Penerbitan Izin Usaha Simpan Pinjam untuk Koperasi dengan Wilayah Keanggotaan dalam Daerah Kabupaten/Kota														0	
2	17	02	2.01	01	Fasilitasi Pemenuhan Izin Usaha Simpan Pinjam dan Pembukaan Kantor Cabang, Cabang Pembantu dan Kantor Kas Koperasi Simpan Pinjam untuk Koperasi dengan Wilayah Keanggotaan dalam Daerah Kabupaten/Kota	Jumlah KSP/USP yang didata dan difasilitasi pemenuhan izin usaha simpan pinjamnya serta yang mengikuti kegiatan sosialisasi mekanisme, prosedur dan ketentuan perizinan Usaha Simpan Pinjam						Kab. Bandung, Semua Kecamatan Semua Kelurahan	PENDAPATAN ASLI DAERAH (PAD)	Peningkatan daya saing perekonomian produk unggulan		0 Koperasi			0	DINAS KOPERASI DAN USAHA KECIL DAN MENENGAH
2	17	02	2.02		Penerbitan Izin Pembukaan Kantor Cabang, Cabang Pembantu dan Kantor Kas Koperasi Simpan Pinjam untuk Koperasi dengan Wilayah Keanggotaan dalam Daerah Kabupaten/Kota														0	
2	17	02	2.02	01	Fasilitasi Pemenuhan Izin Usaha Pembukaan Kantor Cabang, Cabang Pembantu dan Kantor Kas Koperasi Simpan Pinjam untuk Koperasi dengan Wilayah Keanggotaan dalam Daerah Kabupaten/Kota	Jumlah KSP/USP yang didata dan difasilitasi pemenuhan izin usaha Pembukaan kantor cabang, cabang pembantu dan kantor kas serta yang mengikuti kegiatan sosialisasi mekanisme, prosedur dan ketentuan perizinan						Kab. Bandung, Semua Kecamatan Semua Kelurahan	PENDAPATAN ASLI DAERAH (PAD)	Peningkatan daya saing perekonomian produk unggulan		0 Koperasi			0	DINAS KOPERASI DAN USAHA KECIL DAN MENENGAH
2	17	03			PROGRAM PENGAWASAN DAN PEMERIKSAAN KOPERASI	Persentase Koperasi Patuh	%	%	8,47 %	8,47 %	861.153.260	756.491.260				8,47 %	641.710.923			

Penetapan Perubahan Kedua Rencana Kerja Pemerintah Daerah (RKPD)
Kabupaten Bandung
Tahun 2021

Kode	Urusan/Bidang Urusan/ Program/ Kegiatan/ Sub	Indikator Program/ Kegiatan/ Sub Kegiatan	Target Akhir Periode	Realisasi Capaian RKPD Tahun	Prakiraan Capaian Target RKPD	Capaian Kinerja dan Kerangka Pendanaan								Kelompok Sasaran	Prakiraan Maju Rencana Tahun 2022		Perangkat Daerah Penanggung Jawab				
						Target 2021		Pagu Indikatif		Lokasi	Sumber Dana	Prioritas			Target	Pagu Indikatif					
						Sebelum	Sesudah	Sebelum	Sesudah			Nasional	Daerah								
2	17	05	2.01	01	Peningkatan Pemahaman dan Pengetahuan Perkoperasian serta Kapasitas dan Kompetensi SDM Koperasi	Jumlah orang yang mengikuti kegiatan sosialisasi informasi tentang perkoperasian Jumlah SDM Koperasi yang mengikuti bimtek perkoperasian (Uji Kompetensi) Jumlah SDM koperasi yang mengikuti kegiatan peningkatan kapasitas SDM koperasi				22 Pra Koperasi 99 orang 40 orang	22 Pra Koperasi 99 orang 40 orang	580.564.475	1.060.378.475	Kab. Bandung, Soreang, Pamekaran	PENDAPATAN ASLI DAERAH (PAD) Dana Insentif Daerah	Memperkuat Ketahanan Ekonomi Untuk Pertumbuhan Yang Berkualitas dan Berkeadilan		Koperasi di Kabupaten Bandung	22 Pra Koperasi 99 orang 40 orang	609.592.700	DINAS KOPERASI DAN USAHA KECIL DAN MENENGAH
2	17	05	2.03		Pendidikan dan Pelatihan SDM Usaha Mikro dalam 1 (satu) Daerah Kabupaten/Kota								0							15.171.200	
2	17	05	2.03	01	Peningkatan Pemahaman dan Pengetahuan Usaha Mikro serta Kapasitas dan Kompetensi SDM Usaha Mikro								0		DAK Non Fisik - PK2UKM	Peningkatan daya saing perekonomian produk unggulan				15.171.200	DINAS KOPERASI DAN USAHA KECIL DAN MENENGAH
2	17	06			PROGRAM PEMBERDAYAAN DAN PERLINDUNGAN KOPERASI	Persentase Koperasi yang diberdayakan	persen		persen	40 persen	40 persen	1.486.719.536	1.366.925.536					40 persen	1.246.055.513		
2	17	06	2.01		Pemberdayaan dan Perlindungan Koperasi yang Keanggotaannya dalam Daerah Kabupaten/Kota	Persentase koperasi yg difasilitasi kegiatan pemberdayaan bagi koperasi	Koperas		Koperasi	100 %	100 %	1.486.719.536	1.366.925.536					31 Koperasi	1.246.055.513		
2	17	06	2.01	01	Pemberdayaan Peningkatan Produktivitas, Nilai Tambah, Akses Pasar, Akses Pembiayaan, Penguatan Kelembagaan, Penataan Manajemen, Standarisasi, dan Restrukturisasi Usaha Koperasi Kewenangan Kabupaten/Kota	Jumlah Dokumen Kajian Pengembangan Koperasi Jumlah koperasi penerima akses permodalan yang dimonitoring dan dievaluasi Jumlah koperasi yang difasilitasi dan didampingi penggunaan aplikasi digitalisasi koperasi Jumlah koperasi yang difasilitasi kelembaga permodalan Jumlah koperasi yang difasilitasi kemitraan dengan pihak lain (antar koperasi, perusahaan dan buyer) Jumlah Paket Inkubasi Bisnis Koperasi Jumlah Paket Pilot Project Digitalisasi Koperasi				1 Dokumen 100 koperasi 31 Koperasi 50 koperasi 30 Koperasi 1 Paket 1 Paket	1 Dokumen 100 koperasi 31 Koperasi 50 koperasi 30 Koperasi 1 Paket 1 Paket	1.486.719.536	1.366.925.536	Kab. Bandung, Soreang, Pamekaran	PENDAPATAN ASLI DAERAH (PAD) Dana Insentif Daerah	Memperkuat Ketahanan Ekonomi Untuk Pertumbuhan Yang Berkualitas dan Berkeadilan		Koperasi di Kabupaten Bandung	1 Dokumen 100 koperasi 31 Koperasi 50 koperasi 30 Koperasi 1 Paket 1 Paket	1.246.055.513	DINAS KOPERASI DAN USAHA KECIL DAN MENENGAH
2	17	07			PROGRAM PEMBERDAYAAN USAHA MENENGAH, USAHA KECIL, DAN USAHA MIKRO (UMKM)	Persentase UMKM yang memiliki sertifikat standar produk	persen		persen	persen	0,40 persen	798.048.862	1.190.524.154					0,40 persen	850.376.305		

Penetapan Perubahan Kedua Rencana Kerja Pemerintah Daerah (RKPD)
Kabupaten Bandung
Tahun 2021

Kode	Urusan/Bidang Urusan/ Program/ Kegiatan/ Sub	Indikator Program/ Kegiatan/ Sub Kegiatan	Target Akhir Periode	Realisasi Capaian RKPD Tahun	Prakiraan Capaian Target RKPD	Capaian Kinerja dan Kerangka Pendanaan				Lokasi	Sumber Dana	Prioritas		Kelompok Sasaran	Prakiraan Maju Rencana Tahun 2022		Perangkat Daerah Penanggung Jawab
						Target 2021		Pagu Indikatif				Nasional	Daerah		Target	Pagu Indikatif	
						Sebelum	Sesudah	Sebelum	Sesudah								
2	18 01 2.02 03	Pelaksanaan Penatausahaan dan Pengujian/Verifikasi Keuangan SKPD	Jumlah dokumen Penatausahaan keuangan			10 dokumen	10 dokumen	2.600.000	2.600.000		PENDAPATAN ASLI DAERAH (PAD)	Memperkuat Ketahanan Ekonomi Untuk Pertumbuhan Yang Berkualitas dan Berkeadilan	Reformasi birokrasi	ASN	10 dokumen	2.600.000	DINAS PENANAMAN MODAL DAN PELAYANAN TERPADU SATU PINTU
2	18 01 2.02 04	Koordinasi dan Pelaksanaan Akuntansi SKPD	Jumlah Koordinasi dan Pelaksanaan Akuntansi SKPD			2 kali	2 kali	2.600.000	2.600.000		PENDAPATAN ASLI DAERAH (PAD)	Memperkuat Ketahanan Ekonomi Untuk Pertumbuhan Yang Berkualitas dan Berkeadilan	Reformasi birokrasi	ASN	2 kali	2.600.000	DINAS PENANAMAN MODAL DAN PELAYANAN TERPADU SATU PINTU
2	18 01 2.02 05	Koordinasi dan Penyusunan Laporan Keuangan Akhir Tahun SKPD	Jumlah Koordinasi dan Penyusunan Laporan Keuangan Akhir Tahun SKPD			2 kali	2 kali	5.682.500	5.682.500		PENDAPATAN ASLI DAERAH (PAD)	Memperkuat Ketahanan Ekonomi Untuk Pertumbuhan Yang Berkualitas dan Berkeadilan	Reformasi birokrasi	ASN	2 kali	5.682.500	DINAS PENANAMAN MODAL DAN PELAYANAN TERPADU SATU PINTU
2	18 01 2.02 06	Pengelolaan dan Penyajian Bahan Tanggapan Pemeriksaan	Jumlah Dokumen bahan tanggapan pemeriksaan yang disiapkan			1 dokumen	1 dokumen	2.600.000	2.600.000		PENDAPATAN ASLI DAERAH (PAD)	Memperkuat Ketahanan Ekonomi Untuk Pertumbuhan Yang Berkualitas dan Berkeadilan	Reformasi birokrasi	ASN	1 dokumen	2.600.000	DINAS PENANAMAN MODAL DAN PELAYANAN TERPADU SATU PINTU
2	18 01 2.02 07	Koordinasi dan Penyusunan Laporan Keuangan Bulanan/Triwulanan/ Semesteran SKPD	Jumlah dokumen laporan semesteran			2 dokumen	2 dokumen	2.600.000	2.600.000	Kab. Bandung, Semua Kecamatan Semua Kelurahan	PENDAPATAN ASLI DAERAH (PAD)	Memperkuat Ketahanan Ekonomi Untuk Pertumbuhan Yang Berkualitas dan Berkeadilan	Reformasi birokrasi	ASN	2 dokumen	2.600.000	DINAS PENANAMAN MODAL DAN PELAYANAN TERPADU SATU PINTU
2	18 01 2.02 08	Penyusunan Pelaporan dan Analisis Prognosis Realisasi Anggaran	jumlah laporan prognosis			1 dokumen	1 dokumen	3.000.000	3.000.000	Kab. Bandung, Semua Kecamatan Semua Kelurahan	PENDAPATAN ASLI DAERAH (PAD)	Memperkuat Ketahanan Ekonomi Untuk Pertumbuhan Yang Berkualitas dan Berkeadilan	Reformasi birokrasi	ASN	1 dokumen	3.000.000	DINAS PENANAMAN MODAL DAN PELAYANAN TERPADU SATU PINTU
2	18 01 2.03	Administrasi Barang Milik Daerah pada Perangkat Daerah	Persentase aset dalam kondisi baik			90 %	90 %	5.100.000	5.100.000							5.100.000	
2	18 01 2.03 01	Penyusunan Perencanaan Kebutuhan Barang Milik Daerah SKPD	Jumlah Dokumen RKBMD			1 dokumen	1 dokumen	1.500.000	1.500.000	Kab. Bandung, Semua Kecamatan Semua Kelurahan	PENDAPATAN ASLI DAERAH (PAD)		Reformasi birokrasi	ASN	1 dokumen	1.500.000	DINAS PENANAMAN MODAL DAN PELAYANAN TERPADU SATU PINTU
2	18 01 2.03 04	Pembinaan, Pengawasan, dan Pengendalian Barang Milik Daerah pada SKPD	Jumlah koordinasi Pembinaan dan pengawasan BMD			2 kali	2 kali	1.300.000	1.300.000	Kab. Bandung, Semua Kecamatan Semua Kelurahan	PENDAPATAN ASLI DAERAH (PAD)		Reformasi birokrasi	ASN	2 kali	1.300.000	DINAS PENANAMAN MODAL DAN PELAYANAN TERPADU SATU PINTU
2	18 01 2.03 05	Rekonsiliasi dan Penyusunan Laporan Barang Milik Daerah pada SKPD	Jumlah Rekonsiliasi Data BMD			2 kali	2 kali	1.300.000	1.300.000	Kab. Bandung, Semua Kecamatan Semua Kelurahan	PENDAPATAN ASLI DAERAH (PAD)		Reformasi birokrasi	ASN	2 kali	1.300.000	DINAS PENANAMAN MODAL DAN PELAYANAN TERPADU SATU PINTU
2	18 01 2.03 06	Penatausahaan Barang Milik Daerah pada SKPD	Jumlah dokumen penatausahaan BMD			1 dokumen	1 dokumen	1.000.000	1.000.000	Kab. Bandung, Semua Kecamatan Semua Kelurahan	PENDAPATAN ASLI DAERAH (PAD)		Reformasi birokrasi	ASN	1 dokumen	1.000.000	DINAS PENANAMAN MODAL DAN PELAYANAN TERPADU SATU PINTU

Penetapan Perubahan Kedua Rencana Kerja Pemerintah Daerah (RKPD)
Kabupaten Bandung
Tahun 2021

Kode	Urusan/Bidang Urusan/ Program/ Kegiatan/ Sub	Indikator Program/ Kegiatan/ Sub Kegiatan	Target Akhir Periode	Realisasi Capaian RKPD Tahun	Prakiraan Capaian Target RKPD	Capaian Kinerja dan Kerangka Pendanaan						Kelompok Sasaran	Prakiraan Maju Rencana Tahun 2022		Perangkat Daerah Penanggung Jawab		
						Target 2021		Pagu Indikatif		Lokasi	Sumber Dana		Prioritas			Target	Pagu Indikatif
						Sebelum	Sesudah	Sebelum	Sesudah				Nasional	Daerah			
2	18 01 2.05	Administrasi Kepegawaian Perangkat Daerah	Nilai AKIP DPMPSTP	persen	persen	77 poin	77 poin	82.000.000	42.018.495					100 persen	92.000.000		
2	18 01 2.05 02	Pengadaan Pakaian Dinas Beserta Atribut Kelengkapannya	Jumlah Pakaian Dinas Beserta Perlengkapannya yang dibutuhkan			123 stel	70 stel	82.000.000	42.018.495		PENDAPATAN ASLI DAERAH (PAD)	Memperkuat Ketahanan Ekonomi Untuk Pertumbuhan Yang Berkualitas dan Berkeadilan		ASN	70 stel	92.000.000	DINAS PENANAMAN MODAL DAN PELAYANAN TERPADU SATU PINTU
2	18 01 2.06	Administrasi Umum Perangkat Daerah	Nilai AKIP DPMPSTP	persen	persen	77 poin	77 poin	562.066.683	1.170.899.096					100 persen	477.946.526		
2	18 01 2.06 01	Penyediaan Komponen Instalasi Listrik/Penerangan Bangunan Kantor	Jumlah alat - alat listrik dan elektronik			30 jenis	30 jenis	30.000.000	30.000.000		PENDAPATAN ASLI DAERAH (PAD)	Memperkuat Stabilitas Polihukhankam Dan Transformasi Pelayanan Publik	Reformasi birokrasi	ASN dan masyarakatv pemohon izin	30 jenis	31.500.000	DINAS PENANAMAN MODAL DAN PELAYANAN TERPADU SATU PINTU
2	18 01 2.06 02	Penyediaan Peralatan dan Perlengkapan Kantor	Jumlah jenis penyediaan Alat tulis kantor Jumlah Jenis Peralatan dan Perlengkapan Kantor			75 jenis 15 jenis	75 jenis 30 jenis	141.299.515	558.299.515		PENDAPATAN ASLI DAERAH (PAD)	Memperkuat Stabilitas Polihukhankam Dan Transformasi Pelayanan Publik		ASN dan masyarakatv pemohon izin	75 jenis 30 jenis	78.750.000	DINAS PENANAMAN MODAL DAN PELAYANAN TERPADU SATU PINTU
2	18 01 2.06 03	Penyediaan Peralatan Rumah Tangga	Jumlah Penyediaan Peralatan Rumah Tangga			10 jenis	10 jenis	70.580.000	90.697.537		PENDAPATAN ASLI DAERAH (PAD)	Memperkuat Stabilitas Polihukhankam Dan Transformasi Pelayanan Publik		ASN dan masyarakatv pemohon izin	10 jenis	31.500.000	DINAS PENANAMAN MODAL DAN PELAYANAN TERPADU SATU PINTU
2	18 01 2.06 04	Penyediaan Bahan Logistik Kantor	Jumlah Paket/Porsi/Box makanan dan minuman untuk rapat dinas dan piket dinas			500 Orang Kegiatan	500 Orang Kegiatan	61.500.000	86.500.000		PENDAPATAN ASLI DAERAH (PAD)	Memperkuat Stabilitas Polihukhankam Dan Transformasi Pelayanan Publik		ASN dan masyarakatv pemohon izin	500 Orang Kegiatan	64.575.000	DINAS PENANAMAN MODAL DAN PELAYANAN TERPADU SATU PINTU
2	18 01 2.06 05	Penyediaan Barang Cetak dan Penggandaan	Jumlah penyediaan bahan cetakan dan penggandaan			15 jenis	15 jenis	100.000.000	250.000.000		PENDAPATAN ASLI DAERAH (PAD)	Memperkuat Stabilitas Polihukhankam Dan Transformasi Pelayanan Publik		ASN dan masyarakatv pemohon izin	15 jenis	105.000.000	DINAS PENANAMAN MODAL DAN PELAYANAN TERPADU SATU PINTU
2	18 01 2.06 06	Penyediaan Bahan Bacaan dan Peraturan Perundang-undangan	Jumlah bulan Penyediaan Bahan Bacaan			12 bulan	12 bulan	30.000.000	30.000.000		PENDAPATAN ASLI DAERAH (PAD)	Memperkuat Stabilitas Polihukhankam Dan Transformasi Pelayanan Publik	Reformasi birokrasi	ASN dan masyarakatv pemohon izin	12 bulan	31.500.000	DINAS PENANAMAN MODAL DAN PELAYANAN TERPADU SATU PINTU
2	18 01 2.06 09	Penyelenggaraan Rapat Koordinasi dan Konsultasi SKPD	Jumlah Pertemuan Koordinasi dan Konsultasi			40 kali	40 kali	85.487.168	82.202.044		PENDAPATAN ASLI DAERAH (PAD)	Memperkuat Stabilitas Polihukhankam Dan Transformasi Pelayanan Publik		ASN dan masyarakatv pemohon izin	40 kali	89.761.526	DINAS PENANAMAN MODAL DAN PELAYANAN TERPADU SATU PINTU
2	18 01 2.06 10	Penatausahaan Arsip Dinamis pada SKPD	Jumlah Paket Penatausahaan Arsip Dinamis pada SKPD			1 paket	1 paket	43.200.000	43.200.000		PENDAPATAN ASLI DAERAH (PAD)	Memperkuat Stabilitas Polihukhankam Dan Transformasi Pelayanan Publik	Reformasi birokrasi	ASN dan masyarakatv pemohon izin	1 paket	45.360.000	DINAS PENANAMAN MODAL DAN PELAYANAN TERPADU SATU PINTU
2	18 01 2.08	Penyediaan Jasa Penunjang Urusan Pemerintahan Daerah	Nilai AKIP DPMPSTP	persen	persen	77 poin	77 poin	2.892.304.000	2.190.742.463					100 persen	541.800.000		

Penetapan Perubahan Kedua Rencana Kerja Pemerintah Daerah (RKPD)
Kabupaten Bandung
Tahun 2021

Kode	Urusan/Bidang Urusan/ Program/ Kegiatan/ Sub	Indikator Program/ Kegiatan/ Sub Kegiatan	Target Akhir Periode	Realisasi Capaian RKPD Tahun	Prakiraan Capaian Target RKPD	Capaian Kinerja dan Kerangka Pendanaan				Lokasi	Sumber Dana	Prioritas		Kelompok Sasaran	Prakiraan Maju Rencana Tahun 2022		Perangkat Daerah Penanggung Jawab				
						Target 2021		Pagu Indikatif				Nasional	Daerah		Target	Pagu Indikatif					
						Sebelum	Sesudah	Sebelum	Sesudah												
2	18	01	2.08	02	Penyediaan Jasa Komunikasi, Sumber Daya Air dan Listrik	Jumlah pembayaran listrik MPP Jumlah Penyediaan Listrik dan Internet (bulan)					3 bulan 12 bulan	3 bulan 12 bulan	620.000.000	286.482.463	PENDAPATAN ASLI DAERAH (PAD)	Memperkuat Stabilitas Polihukhankam Dan Transformasi Pelayanan Publik		ASN DAN MASYARAKA T PEMOHON IZIN	3 bulan 12 bulan	126.000.000	DINAS PENANAMAN MODAL DAN PELAYANAN TERPADU SATU PINTU
2	18	01	2.08	04	Penyediaan Jasa Pelayanan Umum Kantor	Jumlah pembayaran Pegawai Non PNS Jumlah Petugas Keamanan Jumlah Petugas Kebersihan (OB) Jumlah Petugas Pelayanan MPP Jumlah Petugas Security MPP Jumlah Tenaga IT					177 OB 96 OB 12 Bulan 9 orang 7 orang 2 orang	177 OB 96 OB 12 Bulan 9 orang 7 orang 2 orang	2.272.304.000	1.904.260.000	PENDAPATAN ASLI DAERAH (PAD)	Memperkuat Stabilitas Polihukhankam Dan Transformasi Pelayanan Publik		ASN DAN MASYARAKA T PEMOHON IZIN	177 OB 96 OB 12 Bulan 9 orang 7 orang 2 orang	415.800.000	DINAS PENANAMAN MODAL DAN PELAYANAN TERPADU SATU PINTU
2	18	01	2.09		Pemeliharaan Barang Miik Daerah Penunjang Urusan Pemerintahan Daerah	Persentase aset dalam kondisi baik	persen		persen		90 %	90 %	330.333.241	353.333.241					100 persen	346.849.903	
2	18	01	2.09	01	Penyediaan Jasa Pemeliharaan, Biaya Pemeliharaan dan Pajak Kendaraan Perorangan Dinas atau Kendaraan Dinas Jabatan	Jumlah mobil jabatan yang dipelihara					17 unit	17 unit	200.333.241	200.333.241	PENDAPATAN ASLI DAERAH (PAD)	Memperkuat Stabilitas Polihukhankam Dan Transformasi Pelayanan Publik	Reformasi birokrasi	ASN	17 unit	210.349.903	DINAS PENANAMAN MODAL DAN PELAYANAN TERPADU SATU PINTU
2	18	01	2.09	06	Pemeliharaan Peralatan dan Mesin Lainnya	Jumlah peralatan kerja yang diperbaiki					30 jenis	30 jenis	30.000.000	53.000.000	PENDAPATAN ASLI DAERAH (PAD)	Memperkuat Stabilitas Polihukhankam Dan Transformasi Pelayanan Publik		ASN	30 jenis	31.500.000	DINAS PENANAMAN MODAL DAN PELAYANAN TERPADU SATU PINTU
2	18	01	2.09	09	Pemeliharaan/Rehabilitasi Gedung Kantor dan Bangunan Lainnya	Jumlah gedung kantor yang dipelihara					1 paket	1 paket	100.000.000	100.000.000	PENDAPATAN ASLI DAERAH (PAD)	Memperkuat Stabilitas Polihukhankam Dan Transformasi Pelayanan Publik	Reformasi birokrasi	ASN	1 paket	105.000.000	DINAS PENANAMAN MODAL DAN PELAYANAN TERPADU SATU PINTU
2	18	02			PROGRAM PENGEMBANGAN IKLIM PENANAMAN MODAL	Persentase Peningkatan Realisasi kemitraan pelaku usaha	%		%		10 %	10 %	795.075.483	727.064.793					10 %	829.829.257	
2	18	02	2.01		Penetapan Pemberian Fasilitas/Insentif Dibidang Penanaman Modal yang menjadi Kewenangan Daerah Kabupaten/Kota	Jumlah Kebijakan Mengenai Insentif di Bidang Penanaman Modal Yang Ditetapkan	kebijaka	n	kebijakan		1 kebijakan	1 kebijakan	395.102.983	358.353.373					1 kebijakan	414.858.132	
2	18	02	2.01	01	Penetapan Kebijakan Daerah mengenai Pemberian Fasilitas/Insentif dan Kemudahan Penanaman Modal	Jumlah kebijakan / kajian pemerintah mengenai insentif di bidang penanaman modal Jumlah peluang investasi yang dimitrakan					1 kajian 3 peluang investasi	1 kajian 3 peluang investasi	395.102.983	358.353.373	PENDAPATAN ASLI DAERAH (PAD)	Memperkuat Ketahanan Ekonomi Untuk Pertumbuhan Yang Berkualitas dan Berkeadilan	Peningkatan daya saing perekonomian produk unggulan	ASN DAN PELAKU USAHA	1 kajian 3 peluang investasi	414.858.132	DINAS PENANAMAN MODAL DAN PELAYANAN TERPADU SATU PINTU
2	18	02	2.02		Pembuatan Peta Potensi Investasi Kabupaten/Kota	Jumlah dokumen potensi peluang usaha di Kabupaten Bandung	persen		persen		1 dokumen	1 dokumen	399.972.500	368.711.420					100 persen	414.971.125	

Penetapan Perubahan Kedua Rencana Kerja Pemerintah Daerah (RKPD)
Kabupaten Bandung
Tahun 2021

Kode	Urusan/Bidang Urusan/ Program/ Kegiatan/ Sub	Indikator Program/ Kegiatan/ Sub Kegiatan	Target Akhir Periode	Realisasi Capaian RKPD Tahun	Prakiraan Capaian Target RKPD	Capaian Kinerja dan Kerangka Pendanaan								Kelompok Sasaran	Prakiraan Maju Rencana Tahun 2022		Perangkat Daerah Penanggung Jawab					
						Target 2021		Pagu Indikatif		Lokasi	Sumber Dana	Prioritas			Target	Pagu Indikatif						
						Sebelum	Sesudah	Sebelum	Sesudah			Nasional	Daerah									
2	18	02	2.02	01	Penyusunan Rencana Umum Penanaman Modal Daerah Kabupaten/Kota	Jumlah kajian/regulasi tentang rencana umum penanaman modal Kabupaten Bandung yang disusun				1 kajian	1 kajian	100.000.000	97.986.000	Kab. Bandung, Semua Kecamatan Semua Kelurahan	PENDAPATAN ASLI DAERAH (PAD)	Memperkuat Ketahanan Ekonomi Untuk Pertumbuhan Yang Berkualitas dan Berkeadilan	Peningkatan daya saing perekonomian produk unggulan	ASN dan Investor	1 kajian	105.000.000	DINAS PENANAMAN MODAL DAN PELAYANAN TERPADU SATU PINTU	
2	18	02	2.02	02	Penyediaan Peta Potensi dan Peluang Usaha Kabupaten/Kota	Dokumen laporan realisasi penanaman modal Jumlah kajian Pra FS peluang investasi				1 dokumen kajian 1 dokumen	1 dokumen kajian 1 dokumen	299.972.500	270.725.420	Kab. Bandung, Semua Kecamatan Semua Kelurahan	PENDAPATAN ASLI DAERAH (PAD)	Memperkuat Ketahanan Ekonomi Untuk Pertumbuhan Yang Berkualitas dan Berkeadilan	Peningkatan daya saing perekonomian produk unggulan	ASN dan Investor	1 dokumen kajian 1 dokumen	309.971.125	DINAS PENANAMAN MODAL DAN PELAYANAN TERPADU SATU PINTU	
2	18	03			PROGRAM PROMOSI PENANAMAN MODAL	Jumlah minat investasi berdasarkan lokasi dan sektor	Minat Investasi			5 Minat Investasi	5 Minat Investasi	400.000.000	151.425.480						5 Minat Investasi	0		
2	18	03	2.01		Penyelenggaraan Promosi Penanaman Modal yang menjadi Kewenangan Daerah Kabupaten/Kota	Laju Pertumbuhan Ekonomi	persen			persen	4,5 persen	4,5 persen	400.000.000	151.425.480					100 persen	0		
2	18	03	2.01	02	Pelaksanaan Kegiatan Promosi Penanaman Modal Daerah Kabupaten/Kota	Jumlah event promosi investasi yang diselenggarakan				1 event	1 event	400.000.000	151.425.480	Kab. Bandung, Semua Kecamatan Semua Kelurahan	PENDAPATAN ASLI DAERAH (PAD)	Memperkuat Ketahanan Ekonomi Untuk Pertumbuhan Yang Berkualitas dan Berkeadilan		0	1 event	0	DINAS PENANAMAN MODAL DAN PELAYANAN TERPADU SATU PINTU	
2	18	04			PROGRAM PELAYANAN PENANAMAN MODAL	Laju Peningkatan Nilai IKM Bidang Perizinan	%			%	20 %	20 %	1.467.701.000	1.217.076.180					20 %	1.310.283.000		
2	18	04	2.01		Pelayanan Perizinan dan Non Perizinan secara Terpadu Satu Pintu dibidang Penanaman Modal yang menjadi Kewenangan Daerah Kabupaten/ Kota	Jumlah izin yang diterbitkan	%			%	3300 dokumen	3300 dokumen	1.467.701.000	1.217.076.180					100 %	1.310.283.000		
2	18	4	2.01	1	Penyediaan Pelayanan Terpadu Perizinan dan Nonperizinan berbasis Sistem Pelayanan Perizinan Berusaha Terintegrasi secara Elektronik	Jumlah Dokumen Ijin Yang Diterbitkan (Pelayanan Perizinan Infrastruktur I) Jumlah Dokumen Ijin Yang Diterbitkan (Pelayanan Perizinan Sosial Ekonomi I) Jumlah Dokumen Ijin Yang Diterbitkan (Pelayanan Perizinan Sosial Ekonomi II) Jumlah Dokumen Ijin Yang Diterbitkan (Pelayanan Perizinan Sosial Ekonomi III) Jumlah Dokumen Ijin Yang Diterbitkan (Pelayanan Perizinan Sosial Infrastrukturu II)				350 dokumen	350 dokumen			Kab. Bandung, Semua Kecamatan, Semua Kelurahan	PENDAPATAN ASLI DAERAH (PAD)			Masyarakat Pemohon izin	350 dokumen 150 dokumen 1500 dokumen 100 dokumen 350 dokumen	815.060.000 649.167.200	624.960.000	DINAS PENANAMAN MODAL DAN PELAYANAN TERPADU SATU PINTU

Penetapan Perubahan Kedua Rencana Kerja Pemerintah Daerah (RKPD)
Kabupaten Bandung
Tahun 2021

Kode	Urusan/Bidang Urusan/ Program/ Kegiatan/ Sub	Indikator Program/ Kegiatan/ Sub Kegiatan	Target Akhir Periode	Realisasi Capaian RKPD Tahun	Prakiraan Capaian Target RKPD	Capaian Kinerja dan Kerangka Pendanaan						Kelompok Sasaran	Prakiraan Maju Rencana Tahun 2022		Perangkat Daerah Penanggung Jawab		
						Target 2021		Pagu Indikatif		Lokasi	Sumber Dana		Prioritas			Target	Pagu Indikatif
						Sebelum	Sesudah	Sebelum	Sesudah				Nasional	Daerah			
		Jumlah Dokumen Ijin Yang Diterbitkan (Pelayanan Perizinan Sosial Infrastruktural III)				350 dokumen	350 dokumen							350 dokumen			
		Jumlah launching MPP				1 kali	1 kali							1 kali			
2	18	4	2.01	3	Penyediaan Layanan Konsultasi dan Pengelolaan Pengaduan Masyarakat terhadap Pelayanan Terpadu Perizinan dan Non Perizinan	Jumlah Kajian Jumlah Media Informasi Jumlah SKM Jumlah Sosialisasi mekanisme prosedur dan ketentuan perizinan Jumlah Standar Pelayanan Penyusunan SOP Perizinan Persentase kasus konsultasi dan pengaduan terhadap pelayanan terpadu perizinan dan non perizinan yang terselesaikan											DINAS PENANAMAN MODAL DAN PELAYANAN TERPADU SATU PINTU
						1 Kajian	1 Kajian				PENDAPATAN ASLI DAERAH (PAD)			1 Kajian			
						3 Jenis	3 Jenis							3 Jenis			
						2 SKM	2 SKM							2 SKM			
						1 Kali	1 Kali							1 Kali			
						1 SP	1 SP	652,641,000	567,908,980			Memperkuat Ketahanan Ekonomi Untuk Pertumbuhan Yang Berkualitas dan Berkeadilan	Peningkatan daya saing perekonomian produk unggulan	1 SP	685,323,000		
						120 SOP	120 SOP							120 SOP			
						100 Persen	100 Persen							100 Persen			
2	18	5			PROGRAM PENGENDALIAN PELAKSANAAN PENANAMAN MODAL	Persentase Peningkatan Ketaatan LKPM	%		%					20 %	315,000,000		
						200 perusahaan	200 perusahaan	300,000,000	627,475,510								
2	18	05	2.01		Pengendalian Pelaksanaan Penanaman Modal yang menjadi Kewenangan Daerah Kabupaten/Kota	Jumlah Perusahaan wajib LKPM yang dipantau	perusahaan		perusahaan					120 perusah	aan	315,000,000	
						200 perusahaan	200 perusahaan		627,475,510								
2	18	05	2.01	01	Koordinasi dan Sinkronisasi Pemantauan Pelaksanaan Penanaman Modal	Jumlah laporan Hasil Koordinasi dan sinkronisasi pemantauan pelaksanaan penanaman modal Jumlah LKPM yang dipantau								7 laporan	105,000,000	200 perusah	DINAS PENANAMAN MODAL DAN PELAYANAN TERPADU SATU PINTU
						7 laporan	7 laporan	100,000,000	134,579,750								
						200 perusahaan	200 perusahaan				PENDAPATAN ASLI DAERAH (PAD) DAK Non Fisik-Fasilitas Penanaman Modal	Memperkuat Ketahanan Ekonomi Untuk Pertumbuhan Yang Berkualitas dan Berkeadilan					
2	18	05	2.01	02	Koordinasi dan Sinkronisasi Pembinaan Pelaksanaan Penanaman Modal	Jumlah laporan Hasil Koordinasi dan sinkronisasi pembinaan pelaksanaan penanaman modal Jumlah pelaku usaha berizin yang dibina								216 peserta	105,000,000	100 pelaku usaha	DINAS PENANAMAN MODAL DAN PELAYANAN TERPADU SATU PINTU
						216 peserta	216 peserta	100,000,000	320,382,100								
						100 pelaku usaha	100 pelaku usaha				PENDAPATAN ASLI DAERAH (PAD) DAK Non Fisik-Fasilitas Penanaman Modal	Memperkuat Ketahanan Ekonomi Untuk Pertumbuhan Yang Berkualitas dan Berkeadilan					
2	18	05	2.01	03	Koordinasi dan Sinkronisasi Pengawasan Pelaksanaan Penanaman Modal	Jumlah laporan Hasil Koordinasi dan sinkronisasi pengawasan pelaksanaan penanaman modal Jumlah perusahaan LKPM yang dipantau Jumlah PMA/PMDN penerima fasilitas penanaman modal yang terawasi								13 laporan	105,000,000	200 perusah	DINAS PENANAMAN MODAL DAN PELAYANAN TERPADU SATU PINTU
						13 laporan	13 laporan	100,000,000	172,513,660								
						200 perusahaan	200 perusahaan				PENDAPATAN ASLI DAERAH (PAD) DAK Non Fisik-Fasilitas Penanaman Modal	Memperkuat Ketahanan Ekonomi Untuk Pertumbuhan Yang Berkualitas dan Berkeadilan					
						5 PMA/PMDN	5 PMA/PMDN							5 PMA/PMD	aan	105,000,000 N	
2	18	06			PROGRAM PENGELOLAAN DATA DAN SISTEM INFORMASI PENANAMAN MODAL	Persentase peningkatan penggunaan sistem layanan	%		%					100 %	367,500,000		
						100 %	100 %	350,000,000	596,100,080								

**Penetapan Perubahan Kedua Rencana Kerja Pemerintah Daerah (RKPD)
Kabupaten Bandung
Tahun 2021**

Kode	Urusan/Bidang Urusan/ Program/ Kegiatan/ Sub	Indikator Program/ Kegiatan/ Sub Kegiatan	Target Akhir Periode	Realisasi Capaian RKPD Tahun	Prakiraan Capaian Target RKPD	Capaian Kinerja dan Kerangka Pendanaan						Kelompok Sasaran	Prakiraan Maju Rencana Tahun 2022		Perangkat Daerah Penanggung Jawab		
						Target 2021		Pagu Indikatif		Lokasi	Sumber Dana		Prioritas			Target	Pagu Indikatif
						Sebelum	Sesudah	Sebelum	Sesudah				Nasional	Daerah			
2 19 01 2.05 11	Bimbingan Teknis Implementasi Peraturan Perundang-Undangan	Jumlah pegawai yang mengikuti bimbingan teknis peraturan perundang-undangan				93 orang	93 orang	253.909.000	253.909.000		PENDAPATAN ASLI DAERAH (PAD)			Dispora	93 orang	210.000.000	DINAS PEMUDA DAN OLAH RAGA
2 19 01 2.06	Administrasi Umum Perangkat Daerah	"- Persentase ketersediaan operasional perkantoran - Persentase pemenuhan gedung kantor yang layak pakai"	%		%	100 %	100 %	1.719.336.896	1.807.586.896						100 %	1.363.500.000	
2 19 01 2.06 02	Penyediaan Peralatan dan Perlengkapan Kantor	Jumlah jenis peralatan dan perlengkapan kantor yang dibeli				59 jenis	59 jenis	480.000.000	658.500.000		PENDAPATAN ASLI DAERAH (PAD)	Meningkatkan Sumber Daya Manusia Yang Berkualitas Dan Berdaya Saing		Dispora	59 jenis	105.000.000	DINAS PEMUDA DAN OLAH RAGA
2 19 01 2.06 03	Penyediaan Peralatan Rumah Tangga	Jumlah jenis peralatan rumah tangga yang dibeli				62 jenis	62 jenis	309.891.500	164.641.500		PENDAPATAN ASLI DAERAH (PAD)	Meningkatkan Sumber Daya Manusia Yang Berkualitas Dan Berdaya Saing		Dispora	62 jenis	47.250.000	DINAS PEMUDA DAN OLAH RAGA
2 19 01 2.06 04	Penyediaan Bahan Logistik Kantor	Jumlah jenis penyediaan bahan logistik kantor				9 Jenis	9 Jenis	11.550.396	16.550.396		PENDAPATAN ASLI DAERAH (PAD)	Meningkatkan Sumber Daya Manusia Yang Berkualitas Dan Berdaya Saing		Dispora	9 Jenis	147.000.000	DINAS PEMUDA DAN OLAH RAGA
2 19 01 2.06 05	Penyediaan Barang Cetak dan Penggandaan	Jumlah Jenis barang yang dicetak dan digandakan				25 jenis	25 jenis	153.020.000	203.020.000		PENDAPATAN ASLI DAERAH (PAD)	Meningkatkan Sumber Daya Manusia Yang Berkualitas Dan Berdaya Saing		Dispora	25 jenis	131.250.000	DINAS PEMUDA DAN OLAH RAGA
2 19 01 2.06 06	Penyediaan Bahan Bacaan dan Peraturan Perundang-undangan	Jumlah penyediaan bahan bacaan yang dibeli				5760 Eksemplar	5760 Eksemplar	21.600.000	21.600.000		PENDAPATAN ASLI DAERAH (PAD)	Meningkatkan Sumber Daya Manusia Yang Berkualitas Dan Berdaya Saing	Peningkatan pelayanan sarana dan prasarana dasar wilayah	Dispora	5760 Eksemplar	315.000.000	DINAS PEMUDA DAN OLAH RAGA
2 19 01 2.06 08	Fasilitas Kunjungan Tamu	Jumlah penyediaan makanan dan minuman Tamu				345 Orang Kegiatan	345 Orang Kegiatan	128.045.000	128.045.000	Kab. Bandung, Kutawaring Semua Kelurahan	PENDAPATAN inA, SLI DAERAH (PAD)	Meningkatkan Sumber Daya Manusia Yang Berkualitas Dan Berdaya Saing		Dispora	345 Orang Kegiatan	30.000.000	DINAS PEMUDA DAN OLAH RAGA
2 19 01 2.06 09	Penyelenggaraan Rapat Koordinasi dan Konsultasi SKPD	Jumlah orang yang melaksanakan rapat koordinasi/konsultasi ke dalam daerah Jumlah orang yang melaksanakan rapat koordinasi/konsultasi ke luar daerah				381 Orang Hari 298 orang hari	381 Orang Hari 250 orang hari	615.230.000	615.230.000		PENDAPATAN ASLI DAERAH (PAD)	Meningkatkan Sumber Daya Manusia Yang Berkualitas Dan Berdaya Saing		Dispora	381 Orang Hari 250 orang hari	588.000.000	DINAS PEMUDA DAN OLAH RAGA
2 19 01 2.07	Pengadaan Barang Milik Daerah Penunjang Urusan Pemerintah Daerah	"- Persentase ketersediaan operasional perkantoran - Persentase pemenuhan gedung kantor yang layak pakai"	%		%	100 %	100 %	1.418.436.000	779.196.000						100 %	10.627.500.000	
2 19 01 2.07 02	Pengadaan Kendaraan Dinas Operasional atau Lapangan	Jumlah kendaraan Operasional yang dibeli				8 Kendaraan	8 Kendaraan	1.268.436.000	562.946.000		Dana Transfer Umum-Dana Alokasi Umum	Meningkatkan Sumber Daya Manusia Yang Berkualitas Dan Berdaya Saing		Dispora	8 Kendaraan	1.522.500.000	DINAS PEMUDA DAN OLAH RAGA
2 19 01 2.07 05	Pengadaan Mebel	Jumlah jenis mebeleur yang dibeli				8 Jenis	8 Jenis	150.000.000	216.250.000		PENDAPATAN ASLI DAERAH (PAD)	Meningkatkan Sumber Daya Manusia Yang Berkualitas Dan Berdaya Saing		Dispora	8 Jenis	105.000.000	DINAS PEMUDA DAN OLAH RAGA
2 19 01 2.07 09	Pengadaan Gedung Kantor atau Bangunan Lainnya	Jumlah Penyediaan Gedung kantor yang akan dibangun				0 Gedung	0 Gedung	0	0	Kab. Bandung, Kutawaring Semua Kelurahan	PENDAPATAN inA, SLI DAERAH (PAD)	Meningkatkan Sumber Daya Manusia Yang Berkualitas Dan Berdaya Saing		Dispora	0 Gedung	9.000.000.000	DINAS PEMUDA DAN OLAH RAGA

Penetapan Perubahan Kedua Rencana Kerja Pemerintah Daerah (RKPD)
Kabupaten Bandung
Tahun 2021

Kode	Urusan/Bidang Urusan/ Program/ Kegiatan/ Sub Kegiatan/ Sub	Indikator Program/ Kegiatan/ Sub Kegiatan	Target Akhir Periode	Realisasi Capaian RKPD Tahun	Prakiraan Capaian Target RKPD	Capaian Kinerja dan Kerangka Pendanaan								Kelompok Sasaran	Prakiraan Maju Rencana Tahun 2022		Perangkat Daerah Penanggung Jawab
						Target 2021		Pagu Indikatif		Lokasi	Sumber Dana	Prioritas			Target	Pagu Indikatif	
						Sebelum	Sesudah	Sebelum	Sesudah			Nasional	Daerah				
2	19 01	2.08				100 %	100 %	4.229.801.427	4.441.793.427					100 %	2.808.386.283		
2	19 01	2.08 01				1046 Materai	1046 Materai	5.848.920	5.848.920		PENDAPATAN ASLI DAERAH (PAD)	Meningkatkan Sumber Daya Manusia Yang Berkualitas Dan Berdaya Saing	Peningkatan pelayanan sarana dan prasarana dasar wilayah	Dispora	1046 Materai	63.000.000	DINAS PEMUDA DAN OLAH RAGA
2	19 01	2.08 02				12 bulan	12 bulan	1.949.864.507	1.949.864.507		PENDAPATAN ASLI DAERAH (PAD)	Meningkatkan Sumber Daya Manusia Yang Berkualitas Dan Berdaya Saing	Peningkatan pelayanan sarana dan prasarana dasar wilayah	Dispora	12 bulan	2.152.766.283	DINAS PEMUDA DAN OLAH RAGA
2	19 01	2.08 04				86 orang	86 orang	2.274.088.000	2.486.080.000		Dana Transfer Umum-Dana Alokasi Umum	Meningkatkan Sumber Daya Manusia Yang Berkualitas Dan Berdaya Saing	Peningkatan pelayanan sarana dan prasarana dasar wilayah	Dispora	86 orang	592.620.000	DINAS PEMUDA DAN OLAH RAGA
2	19 01	2.09				100 %	100 %	374.026.700	329.026.700					100 %	2.027.500.000		
2	19 01	2.09 01				1 Unit	1 Unit	27.500.000	27.500.000	Kab. Bandung, Kutawaring Semua Kelurahan	PENDAPATAN inA, SLI DAERAH (PAD)			Dispora	1 Unit	27.500.000	DINAS PEMUDA DAN OLAH RAGA
2	19 01	2.09 02				25 unit	25 unit	147.500.000	147.500.000		PENDAPATAN ASLI DAERAH (PAD)		Peningkatan pelayanan sarana dan prasarana dasar wilayah	Dispora	25 unit	183.750.000	DINAS PEMUDA DAN OLAH RAGA
2	19 01	2.09 06				4 Jenis	4 Jenis	49.925.200	49.925.200		PENDAPATAN ASLI DAERAH (PAD)		Peningkatan pelayanan sarana dan prasarana dasar wilayah	Dispora	4 Jenis	26.250.000	DINAS PEMUDA DAN OLAH RAGA
2	19 01	2.09 09				1 gedung	1 gedung	149.101.500	104.101.500				Peningkatan pelayanan sarana dan prasarana dasar wilayah	Dispora	1 gedung	1.790.000.000	DINAS PEMUDA DAN OLAH RAGA
2	19 02					117 orang	117 orang	5.706.909.000	4.144.870.314						117 orang	6.559.094.450	

Penetapan Perubahan Kedua Rencana Kerja Pemerintah Daerah (RKPD)
Kabupaten Bandung
Tahun 2021

Kode	Urusan/ Bidang Urusan/ Program/ Kegiatan/ Sub Kegiatan/ Sub	Indikator Program/ Kegiatan/ Sub Kegiatan	Target Akhir Periode	Realisasi Capaian RKPD Tahun	Prakiraan Capaian Target RKPD	Capaian Kinerja dan Kerangka Pendanaan						Kelompok Sasaran	Prakiraan Maju Rencana Tahun 2022		Perangkat Daerah Penanggung Jawab		
						Target 2021		Pagu Indikatif		Lokasi	Sumber Dana		Prioritas			Target	Pagu Indikatif
						Sebelum	Sesudah	Sebelum	Sesudah				Nasional	Daerah			
2	19 02 2.01	Penyadaran, Pemberdayaan, dan Pengembangan Pemuda dan Kepemudaan Terhadap Pemuda Pelopor Kabupaten/Kota, Wirausaha Muda Pemula, dan Pemuda Kader Kabupaten/Kota	Orang		Orang	100 %	100 %	3.071.636.000	2.039.299.184					62 Orang	3.022.917.050		
2	19 02 2.01 01	Koordinasi, Sinkronisasi dan Penyelenggaraan Peningkatan Kapasitas Daya Saing Pemuda Pelopor				Dokumen 62 karya tulis Orang 20 produk	1 Dokumen 62 karya tulis 12 Orang 20 produk				Dana Transfer Umum-Dana Alokasi Umum	Masyarakat dan Pemuda	1 Dokumen 62 karya tulis 12 Orang 20 produk		472.500.000	DINAS PEMUDA DAN OLAH RAGA	
2	19 02 2.01 02	Koordinasi, Sinkronisasi dan Penyelenggaraan Peningkatan Kapasitas Daya Saing Wira Usaha Pemuda				Dokumen 130 Orang 160 Orang	1 Dokumen 130 Orang 150 Orang	425.000.000	332.141.800			Masyarakat dan Pemuda	1 Dokumen 130 Orang 150 Orang		446.250.000	DINAS PEMUDA DAN OLAH RAGA	
2	19 02 2.01 03	Koordinasi, Sinkronisasi dan Penyelenggaraan Peningkatan Kapasitas Daya Saing Pemuda Kader Kabupaten/Kota				Dokumen Orang 200 Orang Orang	1 Dokumen 300 Orang 70 Orang 330 Orang	529.200.000	359.176.730		Dana Transfer Umum-Dana Alokasi Umum	Masyarakat dan Pemuda	1 Dokumen 300 Orang 70 Orang 330 Orang		472.500.000	DINAS PEMUDA DAN OLAH RAGA	
2	19 02 2.01 05	Pelaksanaan Koordinasi Strategis Lintas Sektor Penyelenggaraan Pelayanan Kepemudaan melalui Implementasi Rencana Aksi Daerah/RAD Tingkat Kabupaten/Kota				190 orang	0 orang	100.000.000	0		Dana Transfer Umum-Dana Alokasi Umum	Masyarakat dan Pemuda	0 orang		105.000.000	DINAS PEMUDA DAN OLAH RAGA	

Penetapan Perubahan Kedua Rencana Kerja Pemerintah Daerah (RKPD)
Kabupaten Bandung
Tahun 2021

Kode	Urusan/ Bidang Urusan/ Program/ Kegiatan/ Sub	Indikator Program/ Kegiatan/ Sub Kegiatan	Target Akhir Periode	Realisasi Capaian RKPD Tahun	Prakiraan Capaian Target RKPD	Capaian Kinerja dan Kerangka Pendanaan						Kelompok Sasaran	Prakiraan Maju Rencana Tahun 2022		Perangkat Daerah Penanggung Jawab			
						Target 2021		Pagu Indikatif		Lokasi	Sumber Dana		Prioritas			Target	Pagu Indikatif	
						Sebelum	Sesudah	Sebelum	Sesudah				Nasional	Daerah				
2	19	02	2.01	06	Perencanaan, Pengadaan, Pemanfaatan, Pemeliharaan, dan Pengawasan Prasarana dan Sarana Kepemudaan Kab/Kota	jumlah dokumen perencanaan sarana dan prasarana kepemudaan						Dana Transfer Umum-Dana Alokasi Umum	Peningkatan pelayanan sarana dan prasarana dasar wilayah	Masyarakat dan Pemuda	1 Dokumen	797.917.050	DINAS PEMUDA DAN OLAH RAGA	
2	19	02	2.01	08	Peningkatan Kepemimpinan, Kepeloporan dan Kesukarelawanan Pemuda	jumlah pemuda yang mengikuti DIKLATSARPIM agar memiliki semangat kepemimpinan yang mandiri						Dana Transfer Umum-Dana Alokasi Umum		Masyarakat dan Pemuda	125 orang	78.750.000	DINAS PEMUDA DAN OLAH RAGA	
2	19	02	2.01	09	Penyelenggaraan Seleksi dan Pelatihan Pasukan Pengibar Bendera	Jumlah anggota Paskibraka Kabupaten Bandung					Kab. Bandung, Semua Kecamatan Semua Kelurahan	PENDAPATAN ASLI DAERAH (PAD)		Masyarakat dan Pemuda	50 Orang	650.000.000	DINAS PEMUDA DAN OLAH RAGA	
2	19	02	2.02		Pemberdayaan dan Pengembangan Organisasi Kepemudaan Tingkat Daerah Kabupaten/Kota	Persentase Pemuda berprestasi	Orang		Orang						117 Orang	3.536.177.400		
2	19	02	2.02	02	Peningkatan Kapasitas Pemuda dan Organisasi Kepemudaan Kabupaten/Kota	Jumlah anggota Marhcing Band Kabupaten Bandung Jumlah anggota Paduan Suara Kabupaten Bandung jumlah hibah ke KNPI						Dana Transfer Umum-Dana Alokasi Umum	Meningkatkan Sumber Daya Manusia Yang Berkualitas Dan Berdaya Saing	Pemuda Kabupaten Bandung	120 Orang 80 Orang 1 Organisasi	3.536.177.400	DINAS PEMUDA DAN OLAH RAGA	
2	19	03			PROGRAM PENGEMBANGAN KAPASITAS DAYA SAING KEOLAHRAGAAN	Jumlah atlet yang berprestasi di tingkat provinsi dan nasional	Atlet		Atlet						58 Atlet	60.833.499.144		
2	19	03	2.01		Pembinaan dan Pengembangan Olahraga Pendidikan pada Jenjang Pendidikan yang menjadi Kewenangan Daerah Kabupaten/Kota	Persentase Peningkatan prestasi olahraga	Atlet		Atlet						58 Atlet	21.046.494.144		
2	19	03	2.01	02	Koordinasi, Sinkronisasi dan Pelaksanaan Pemberdayaan Perkumpulan Olahraga dan Penyelenggaraan Kompetisi oleh Satuan Pendidikan Dasar	jumlah atlet pelajar pecak silat yang mengikuti Pasanggiri Pencak Silat						Dana Transfer Umum-Dana Alokasi Umum	Meningkatkan Sumber Daya Manusia Yang Berkualitas Dan Berdaya Saing	Peningkatan pelayanan sarana dan prasarana dasar wilayah	atlet pelajar kabupaten bandung	66 Atlet	262.500.000	DINAS PEMUDA DAN OLAH RAGA
2	19	03	2.01	03	Koordinasi, Sinkronisasi dan Pelaksanaan Penyediaan Sarana dan Prasarana Olahraga Kabupaten/Kota	Jumlah Desa/Kelurahan yang menerima bantuan alat-alat olahraga Jumlah Pembangunan Sarana dan Prasarana Keolahragaan Jumlah Pemeliharaan Sarana dan Prasarana Olahraga yang Terpelihara						Dana Transfer Umum-Dana Alokasi Umum	Meningkatkan Sumber Daya Manusia Yang Berkualitas Dan Berdaya Saing	atlet pelajar kabupaten bandung	280 Desa/Ke 13 Pembang 13 Venue	urahan unan 20,783,994,144	DINAS PEMUDA DAN OLAH RAGA	

**Penetapan Perubahan Kedua Rencana Kerja Pemerintah Daerah (RKPD)
Kabupaten Bandung
Tahun 2021**

Kode	Urusan/ Bidang Urusan/ Program/ Kegiatan/ Sub	Indikator Program/ Kegiatan/ Sub Kegiatan	Target Akhir Periode	Realisasi Capaian RKPD Tahun	Prakiraan Capaian Target RKPD	Capaian Kinerja dan Kerangka Pendanaan						Kelompok Sasaran	Prakiraan Maju Rencana Tahun 2022		Perangkat Daerah Penanggung Jawab		
						Target 2021		Pagu Indikatif		Lokasi	Sumber Dana		Prioritas			Target	Pagu Indikatif
						Sebelum	Sesudah	Sebelum	Sesudah				Nasional	Daerah			
2 19 03 2.02	Penyelenggaraan Kejuaraan Olahraga Tingkat Daerah Kabupaten/Kota	Persentase peningkatan prestasi atlet daerah	Orang		Orang	100 %	100 %	2.531.437.500	1.582.850.000					120 Orang	2.176.650.000		
2 19 03 2.02 01	Penyelenggaraan Kejuaraan Olahraga Multi Event dan Single Event Tingkat Kabupaten/Kota	Jumlah Event Olahraga Bupati Cup				3 Cabang Olahraga	3 Cabang Olahraga	300.000.000	900.000.000		Dana Transfer Umum-Dana Alokasi Umum		Peningkatan pelayanan sarana dan prasarana dasar wilayah	Masyarakat dan Atlet	3 Cabang Olahraga	315.000.000	DINAS PEMUDA DAN OLAH RAGA
2 19 03 2.02 02	Penyelenggaraan Kejuaraan dan Pekan Olahraga Tingkat Kabupaten/Kota	Jumlah Atlet ASN yang berprestasi pada kejuaraan tingkat provinsi dalam satu tahun				0 Orang Atlet ASN	0 Orang Atlet ASN	900.000.000	0		Dana Transfer Umum-Dana Alokasi Umum			Masyarakat dan Atlet	0 Orang Atlet ASN	945.000.000	DINAS PEMUDA DAN OLAH RAGA
2 19 03 2.02 03	Partisipasi dan Keikutsertaan dalam Penyelenggaraan Kejuaraan	Jumlah atlet pelajar yang terpilih untuk ajang POPDA				150 orang atlet	150 orang atlet	1.331.437.500	682.850.000		Dana Transfer Umum-Dana Alokasi Umum			Masyarakat dan Atlet	150 orang atlet	916.650.000	DINAS PEMUDA DAN OLAH RAGA
2 19 03 2.03	Pembinaan dan Pengembangan Olahraga Prestasi Tingkat Daerah Provinsi	Atlet yang berprestasi	Kegiatan		Kegiatan	150 orang	150 orang	1.529.862.500	1.379.862.500					5 Kegiatan	19.329.555.000		
2 19 03 2.03 02	Pemusatan Latihan Daerah, Ilmu Pengetahuan dan Teknologi Keolahragaan (Sport Science)	jumlah pengembangan teknologi pendukung sarana dan prasarana				100 orang	100 orang	600.000.000	600.000.000					Atlet	100 orang	630.000.000	DINAS PEMUDA DAN OLAH RAGA
2 19 03 2.03 03	Pembinaan dan Pengembangan Atlet Berprestasi Kabupaten/Kota	Jumlah Dokumen Kajian Pusat Pendidikan dan Latihan Pelajar Daerah (PPLPD) Jumlah Organisasi Keolahragaan yang menerima bantuan keuangan/hibah sesuai dengan peruntukannya				1 Dokumen 1 Organisasi	1 Dokumen 1 Organisasi	575.662.500	425.662.500		Dana Transfer Umum-Dana Alokasi Umum		Peningkatan pelayanan sarana dan prasarana dasar wilayah	Atlet	1 Dokumen 1 Organisasi	18.410.805.000	DINAS PEMUDA DAN OLAH RAGA
2 19 03 2.03 04	Pemberian Penghargaan Olahraga Kabupaten/Kota	jumlah atlet berprestasi penerima penghargaan				4 orang	4 orang	125.000.000	125.000.000		Dana Transfer Umum-Dana Alokasi Umum		Peningkatan pelayanan sarana dan prasarana dasar wilayah	Atlet	4 orang	131.250.000	DINAS PEMUDA DAN OLAH RAGA
2 19 03 2.03 05	Koordinasi dan Sinkronisasi Penyediaan Data dan Informasi Sektoral Olahraga	Jumlah Dokumen Kajian Perda/Perbup Keolahragaan Jumlah Dokumen survey pendataan keolahragaan di wilayah kab bandung				Dokumen 1 Dokumen	1 Dokumen 1 Dokumen	229.200.000	229.200.000		Dana Transfer Umum-Dana Alokasi Umum			Atlet	1 Dokumen 1 Dokumen	157.500.000	DINAS PEMUDA DAN OLAH RAGA
2 19 03 2.04	Pembinaan dan Pengembangan Organisasi Olahraga	Persentase Atlet Berprestasi	Kegiatan		Kegiatan	100 %	100 %	16.850.000.000	11.253.525.100					1 Kegiatan	16.867.500.000		
2 19 03 2.04 01	Standardisasi Organisasi Keolahragaan	Jumlah Pelatih yang mengikuti kegiatan BIMTEK Keolahragaan agar memiliki kompetensi sesuai dengan cabang olahraganya				100 orang	100 orang	200.000.000	200.000.000		Dana Transfer Umum-Dana Alokasi Umum		Peningkatan pelayanan sarana dan prasarana dasar wilayah	Pelatih Olah Raga	100 orang	210.000.000	DINAS PEMUDA DAN OLAH RAGA
2 19 03 2.04 02	Pengembangan Organisasi Keolahragaan	jumlah atlet dan pelatih yang mengikuti BIMTEK keolahragaan				50 orang	50 orang	150.000.000	53.525.100		Dana Transfer Umum-Dana Alokasi Umum			Pelatih Olah Raga	50 orang	157.500.000	DINAS PEMUDA DAN OLAH RAGA
2 19 03 2.04 03	Peningkatan Kerja Sama Organisasi Keolahragaan Kabupaten/Kota Dengan Lembaga Terkait	Jumlah Organisasi Keolahragaan yang menerima bantuan keuangan/hibah sesuai dengan peruntukannya				2 Organisasi	2 Organisasi	16.500.000.000	11.000.000.000	Kab. Bandung, Kutawaring Semua Kelurahan	Dana Transfer Umum-Dana Alokasi Umum			Pelatih Olah Raga	2 Organisasi	16.500.000.000	DINAS PEMUDA DAN OLAH RAGA

Penetapan Perubahan Kedua Rencana Kerja Pemerintah Daerah (RKPD)
Kabupaten Bandung
Tahun 2021

Kode	Urusan/Bidang Urusan/ Program/ Kegiatan/ Sub	Indikator Program/ Kegiatan/ Sub Kegiatan	Target Akhir Periode	Realisasi Capaian RKPD Tahun	Prakiraan Capaian Target RKPD	Capaian Kinerja dan Kerangka Pendanaan						Kelompok Sasaran	Prakiraan Maju Rencana Tahun 2022		Perangkat Daerah Penanggung Jawab		
						Target 2021		Pagu Indikatif		Lokasi	Sumber Dana		Prioritas			Target	Pagu Indikatif
						Sebelum	Sesudah	Sebelum	Sesudah				Nasional	Daerah			
2 19 03 2.05	Pembinaan dan Pengembangan Olahraga Rekreasi	Persentase perkembangan olahraga rekreasi	Orang		Orang	100 %	100 %	1.346.000.000	691.018.000					2000 Orang	1.413.300.000		
2 19 03 2.05 01	Penyelenggaraan, Pengembangan dan Pemasaran Festival dan Olahraga Rekreasi	Jumlah Guru yang mengikuti Bintek Oltrad Jumlah Kegiatan Upacara HAORNAS jumlah hibah ke formi				62 orang 1 Kegiatan 1 organisasi	62 orang 1 Kegiatan 1 organisasi	1.346.000.000	691.018.000		Dana Transfer Umum-Dana Alokasi Umum	Meningkatkan Sumber Daya Manusia Yang Berkualitas Dan Berdaya Saing		Masyarakat	62 orang 1 Kegiatan 1 organisasi	1.413.300.000	DINAS PEMUDA DAN OLAH RAGA
2 19 04	PROGRAM PENGEMBANGAN KAPASITAS KEPRAMUKAAN	Jumlah Pemuda yang Berprestasi tingkat Provinsi dan Nasional	Orang		Orang	58 Orang	58 Orang	1.400.000.000	1.162.000.000					58 Orang	1.470.000.000		
2 19 04 2.01	Pembinaan dan Pengembangan Organisasi Kepramukaan	Persentase peningkatan kualitas organisasi kepramukaan	Orang		Orang	100 %	100 %	1.400.000.000	1.162.000.000					60 Orang	1.470.000.000		
2 19 04 2.01 02	Peningkatan Kapasitas Organisasi Kepramukaan Tingkat Daerah	Jumlah Anggota Pramuka yang Mengikuti Kegiatan Jambore Daerah jumlah HIBAH ke pramuka				95 orang 1 organisasi	95 orang 1 organisasi	1.350.000.000	1.121.500.000		Dana Transfer Umum-Dana Alokasi Umum	Meningkatkan Sumber Daya Manusia Yang Berkualitas Dan Berdaya Saing		Anggota Pramuka	95 orang 1 organisasi	1.417.500.000	DINAS PEMUDA DAN OLAH RAGA
2 19 04 2.01 03	Pengembangan Kapasitas SDM Kepramukaan Tingkat Daerah	Jumlah anggota pramuka yang mengikuti DIKLAT Kursus Pembina/Pelatih Mahir Tk. Provinsi				45 orang	45 orang	50.000.000	40.500.000		Dana Transfer Umum-Dana Alokasi Umum	Meningkatkan Sumber Daya Manusia Yang Berkualitas Dan Berdaya Saing		Anggota Pramuka	45 orang	52.500.000	DINAS PEMUDA DAN OLAH RAGA
TOTAL								68.771.924.861	56.798.508.263						172.611.012.339		

**Penetapan Perubahan Kedua Rencana Kerja Pemerintah Daerah (RKPD)
Kabupaten Bandung
Tahun 2021**

Kode	Urusan/Bidang Urusan/ Program/ Kegiatan/ Sub	Indikator Program/ Kegiatan/ Sub Kegiatan	Target Akhir Periode	Realisasi Capaian RKPD Tahun	Prakiraan Capaian Target RKPD	Capaian Kinerja dan Kerangka Pendanaan						Kelompok Sasaran	Prakiraan Maju Rencana Tahun 2022		Perangkat Daerah Penanggung Jawab		
						Target 2021		Pagu Indikatif		Lokasi	Sumber Dana		Prioritas			Target	Pagu Indikatif
						Sebelum	Sesudah	Sebelum	Sesudah				Nasional	Daerah			
2	22 02 2.03 03	Penyediaan Sarana dan Prasarana Pembinaan Lembaga Adat	Jumlah sarana dan prasarana kebudayaan yang disediakan			1 lokasi	1 lokasi	490.000.000	490.000.000	Kab. Bandung, Semua Kecamatan Semua Kelurahan	Dana Transfer Umum-Dana Alokasi Umum	Meningkatkan Sumber Daya Manusia Yang Berkualitas Dan Berdaya Saing		Masyarakat kabupaten Bandung	1 lokasi	514.500.000	DINAS PARIWISATA DAN KEBUDAYAAN
2	22 03	PROGRAM PENGEMBANGAN KESENIAN TRADISIONAL	Jumlah Kunjungan Wisatawan	orang	orang	3000000 orang	3000000 orang	2.950.000.000	2.950.000.000					Masyarakat kabupaten Bandung	3000000 ora	ng 735.000.000	
2	22 03 2.01	Pembinaan Kesenian yang Masyarakat Pelakunya dalam Daerah Kabupaten/Kota	Meningkatnya Kunjungan Wisatawan ke Kabupaten Bandung	borang kebudaya	aan	borang kebudayaan	3000000 orang	3000000 orang	2.950.000.000	2.950.000.000				Masyarakat kabupaten Bandung	2 borang kebudayaan	735.000.000	
2	22 03 2.01 01	Peningkatan Pendidikan dan Pelatihan Sumber Daya Manusia Kesenian Tradisional	Jumlah sumber daya manusia kesenian tradisional yang diberikan pendidikan dan pelatihan			300 seniman/budayawan	300 seniman/budayawan	2.350.000.000	2.350.000.000	Kab. Bandung, Semua Kecamatan Semua Kelurahan	Dana Transfer Umum-Dana Alokasi Umum	Meningkatkan Sumber Daya Manusia Yang Berkualitas Dan Berdaya Saing		Masyarakat kabupaten Bandung	300 seniman	/budayawa3n67,500,000	DINAS PARIWISATA DAN KEBUDAYAAN
2	22 03 2.01 02	Standardisasi dan Sertifikasi Sumber Daya Manusia Kesenian Tradisional sesuai dengan Kebutuhan dan Tuntutan	Jumlah Kegiatan SDM Kesenian tradisional yang terstandarisasi dan sertifikasi sesuai kebutuhan dan tuntutan regulasi yang ada			4 Kegiatan	4 Kegiatan	425.000.000	425.000.000	Kab. Bandung, Semua Kecamatan Semua Kelurahan	Dana Transfer Umum-Dana Alokasi Umum	Meningkatkan Sumber Daya Manusia Yang Berkualitas Dan Berdaya Saing		Masyarakat kabupaten Bandung	4 Kegiatan	183.750.000	DINAS PARIWISATA DAN KEBUDAYAAN
2	22 03 2.01 03	Peningkatan Kapasitas Tata Kelola Lembaga Kesenian Tradisional	Jumlah lembaga tradisional yang ditingkatkan kapasitas tatakelola kelembagaannya			2 borang	2 borang	175.000.000	175.000.000	Kab. Bandung, Semua Kecamatan Semua Kelurahan	Dana Transfer Umum-Dana Alokasi Umum	Meningkatkan Sumber Daya Manusia Yang Berkualitas Dan Berdaya Saing		Masyarakat kabupaten Bandung	2 borang	183.750.000	DINAS PARIWISATA DAN KEBUDAYAAN
2	22 04	PROGRAM PEMBINAAN SEJARAH	Jumlah Kunjungan Wisatawan	orang	orang	3000000 Orang	3000000 Orang	1.210.000.000	1.210.000.000					Masyarakat kabupaten Bandung	3000000 ora	ng 1,270,500,000	
2	22 04 2.01	Pembinaan Sejarah Lokal dalam 1 (satu) Daerah Kabupaten/Kota	Meningkatnya Kunjungan Wisatawan ke Kabupaten Bandung	Lokasi	Lokasi	3000000 Orang	3000000 Orang	1.210.000.000	1.210.000.000					Masyarakat kabupaten Bandung	1 Lokasi	1.270.500.000	
2	22 04 2.01 01	Pemberdayaan Sumber Daya Manusia dan Lembaga Sejarah Lokal Kabupaten/Kota	Jumlah sumberdaya manusia dan lembaga sejarah lokal kabupaten bandung yang diberdayakan			1 kegiatan	1 kegiatan	105.000.000	105.000.000	Kab. Bandung, Semua Kecamatan Semua Kelurahan	Dana Transfer Umum-Dana Alokasi Umum	Meningkatkan Sumber Daya Manusia Yang Berkualitas Dan Berdaya Saing		Masyarakat kabupaten bandung	1 kegiatan	110.250.000	DINAS PARIWISATA DAN KEBUDAYAAN
2	22 04 2.01 02	Penyediaan Sarana dan Prasarana Pembinaan Sejarah	Jumlah sarana dan prasarana pembinaan sejarah yang disediakan			2 lokasi	2 lokasi	860.000.000	860.000.000	Kab. Bandung, Semua Kecamatan Semua Kelurahan	Dana Transfer Umum-Dana Alokasi Umum	Meningkatkan Sumber Daya Manusia Yang Berkualitas Dan Berdaya Saing		Masyarakat kabupaten bandung	2 lokasi	903.000.000	DINAS PARIWISATA DAN KEBUDAYAAN
2	22 04 2.01 03	Peningkatan Akses Masyarakat terhadap Data dan Informasi Sejarah	Jumlah dokumen hasil pendataan dan atau informasi sejarah yang dapat diakses masyarakat			1 Dokumen	1 Dokumen	245.000.000	245.000.000	Kab. Bandung, Semua Kecamatan Semua Kelurahan	Dana Transfer Umum-Dana Alokasi Umum	Meningkatkan Sumber Daya Manusia Yang Berkualitas Dan Berdaya Saing		Masyarakat kabupaten bandung	1 Dokumen	257.250.000	DINAS PARIWISATA DAN KEBUDAYAAN
2	22 05	PROGRAM PELESTARIAN DAN PENGELOLAAN CAGAR BUDAYA	Jumlah Kunjungan Wisatawan	orang	orang	3000000 orang	3000000 orang	1.185.000.000	1.185.000.000					Masyarakat kabupaten Bandung	3000000 ora	ng 950,250,000	
2	22 05 2.01	Penetapan Cagar Budaya Peringkat Kabupaten/Kota	Meningkatnya Kunjungan Wisatawan ke Kabupaten Bandung	cagar budaya	cagar budaya	3000000 orang	3000000 orang	210.000.000	210.000.000					Masyarakat kabupaten Bandung	20 cagar budaya	220.500.000	

Penetapan Perubahan Kedua Rencana Kerja Pemerintah Daerah (RKPD)
Kabupaten Bandung
Tahun 2021

Kode	Urusan/Bidang Urusan/ Program/ Kegiatan/ Sub	Indikator Program/ Kegiatan/ Sub Kegiatan	Target Akhir Periode	Realisasi Capaian RKPD Tahun	Prakiraan Capaian Target RKPD	Capaian Kinerja dan Kerangka Pendanaan						Kelompok Sasaran	Prakiraan Maju Rencana Tahun 2022		Perangkat Daerah Penanggung Jawab		
						Target 2021		Pagu Indikatif		Lokasi	Sumber Dana		Prioritas			Target	Pagu Indikatif
						Sebelum	Sesudah	Sebelum	Sesudah				Nasional	Daerah			
2	22 05 2.01 01	Pendaftaran Objek Diduga Cagar Budaya	Jumlah cagar budaya yang teregistrasi untuk ditetapkan			20 cagar budaya	20 cagar budaya	70.000.000	70.000.000	Kab. Bandung, Semua Kecamatan Semua Kelurahan	Dana Transfer Umum-Dana Alokasi Umum	Meningkatkan Sumber Daya Manusia Yang Berkualitas Dan Berdaya Saing	Masyarakat kabupaten Bandung	20 cagar budaya	73.500.000	DINAS PARIWISATA DAN KEBUDAYAAN	
2	22 05 2.01 02	Penetapan Cagar Budaya	Jumlah rekomendasi cagar budaya yang ditetapkan berdasarkan penelitian			20 cagar budaya	20 cagar budaya	140.000.000	140.000.000	Kab. Bandung, Semua Kecamatan Semua Kelurahan	Dana Transfer Umum-Dana Alokasi Umum	Meningkatkan Sumber Daya Manusia Yang Berkualitas Dan Berdaya Saing	Masyarakat kabupaten Bandung	20 cagar budaya	147.000.000	DINAS PARIWISATA DAN KEBUDAYAAN	
2	22 05 2.02	Pengelolaan Cagar Budaya Peringkat Kabupaten/Kota	Meningkatnya Kunjungan Wisatawan ke Kabupaten Bandung		persen	3000000 orang	3000000 orang	975.000.000	975.000.000					20 persen	729.750.000		
2	22 05 2.02 01	Pelindungan Cagar Budaya	Jumlah juru pelihara cagar budaya yang terbina Jumlah peneliti cagar budaya daerah			111 juru pelihara 20 orang	111 juru pelihara 20 orang	975.000.000	975.000.000	Kab. Bandung, Semua Kecamatan Semua Kelurahan	Dana Transfer Umum-Dana Alokasi Umum	Meningkatkan Sumber Daya Manusia Yang Berkualitas Dan Berdaya Saing	Masyarakat kabupaten Bandung	111 juru pelihara 20 orang	729.750.000	DINAS PARIWISATA DAN KEBUDAYAAN	
2	22 06	PROGRAM PENGELOLAAN PERMUSEUMAN	Jumlah Kunjungan Wisatawan		orang	3000000 orang	3000000 orang	740.000.000	740.000.000					3000000 orang	777.000.000		
2	22 06 2.01	Pengelolaan Museum Kabupaten/Kota	Meningkatnya Kunjungan Wisatawan ke Kabupaten Bandung		buah museum	3000000 orang	3000000 orang	740.000.000	740.000.000					1 buah museum	777.000.000		
2	22 06 2.01 03	Peningkatan Pelayanan dan Akses Masyarakat Terhadap Museum	Jumlah museum yang dibangun (Masterplan, FS, DED, Fisik, Bangunan)			1 museum	1 museum	740.000.000	740.000.000	Kab. Bandung, Semua Kecamatan Semua Kelurahan	Dana Transfer Umum-Dana Alokasi Umum	Meningkatkan Sumber Daya Manusia Yang Berkualitas Dan Berdaya Saing	Masyarakat kabupaten Bandung	1 museum	777.000.000	DINAS PARIWISATA DAN KEBUDAYAAN	
3	26	URUSAN PEMERINTAHAN PILIHAN															
3	26	URUSAN PEMERINTAHAN BIDANG PARIWISATA						33.647.175.287	35.825.012.641							38.326.522.467	
3	26 01	PROGRAM PENUNJANG URUSAN PEMERINTAHAN DAERAH KABUPATEN/KOTA	Nilai AKIP		Point	74 Point	74 Point	15.454.387.027	15.718.684.031							74 Point	15.896.134.074
3	26 01 2.01	Perencanaan, Penganggaran, dan Evaluasi Kinerja Perangkat Daerah	Nilai AKIP Disparbud		persen	74 poin	74 poin	185.349.606	185.349.606							100 persen	253.750.000
3	26 01 2.01 01	Penyusunan Dokumen Perencanaan Perangkat Daerah	Jumlah dokumen renstra dan renja yang diselesaikan tepat waktu			2 dokumen	2 dokumen	34.000.000	34.000.000	Kab. Bandung, Soreang, Pamekaran	Dana Transfer Umum-Dana Alokasi Umum	Meningkatkan Sumber Daya Manusia Yang Berkualitas Dan Berdaya Saing	Reformasi birokrasi	Disparbud	2 dokumen	3.150.000	DINAS PARIWISATA DAN KEBUDAYAAN
3	26 01 2.01 02	Koordinasi dan Penyusunan Dokumen RKA-SKPD	Jumlah koordinasi dan sinkronisasi perencanaan dan pelaporan perangkat daerah			45 HOK	45 HOK	1.500.000	1.500.000	Kab. Bandung, Soreang, Pamekaran	PENDAPATAN ASLI DAERAH (PAD)	Meningkatkan Sumber Daya Manusia Yang Berkualitas Dan Berdaya Saing	Reformasi birokrasi	Disparbud	45 HOK	26.250.000	DINAS PARIWISATA DAN KEBUDAYAAN
3	26 01 2.01 03	Koordinasi dan Penyusunan Dokumen Perubahan RKA-SKPD	Jumlah koordinasi dan penyusunan dokumen Perubahan RKA-SKPD			1 Dokumen	1 Dokumen	1.849.606	1.849.606	Kab. Bandung, Soreang, Pamekaran		Meningkatkan Sumber Daya Manusia Yang Berkualitas Dan Berdaya Saing		Disparbud	1 Dokumen	2.000.000	DINAS PARIWISATA DAN KEBUDAYAAN
3	26 01 2.01 04	Koordinasi dan Penyusunan DPA-SKPD	Jumlah dokumen DPA - SKPD yang disusun			1 dokumen	1 dokumen	4.000.000	4.000.000	Kab. Bandung, Soreang, Pamekaran	Dana Transfer Umum-Dana Alokasi Umum	Meningkatkan Sumber Daya Manusia Yang Berkualitas Dan Berdaya Saing		Disparbud	1 dokumen	7.350.000	DINAS PARIWISATA DAN KEBUDAYAAN
3	26 01 2.01 05	Koordinasi dan Penyusunan Perubahan DPA-SKPD	Jumlah koordinasi dan penyusunan dokumen Perubahan DPA-SKPD			1 Dokumen	1 Dokumen	4.000.000	4.000.000	Kab. Bandung, Soreang, Pamekaran	PENDAPATAN ASLI DAERAH (PAD)	Meningkatkan Sumber Daya Manusia Yang Berkualitas Dan Berdaya Saing		Disparbud	1 Dokumen	5.000.000	DINAS PARIWISATA DAN KEBUDAYAAN

**Penetapan Perubahan Kedua Rencana Kerja Pemerintah Daerah (RKPD)
Kabupaten Bandung
Tahun 2021**

Kode	Urusan/Bidang Urusan/ Program/ Kegiatan/ Sub	Indikator Program/ Kegiatan/ Sub Kegiatan	Target Akhir Periode	Realisasi Capaian RKPD Tahun	Prakiraan Capaian Target RKPD	Capaian Kinerja dan Kerangka Pendanaan						Kelompok Sasaran	Prakiraan Maju Rencana Tahun 2022		Perangkat Daerah Penanggung Jawab							
						Target 2021		Pagu Indikatif		Lokasi	Sumber Dana		Prioritas			Target	Pagu Indikatif					
						Sebelum	Sesudah	Sebelum	Sesudah				Nasional	Daerah								
3	26	01	2.01	06	Koordinasi dan Penyusunan Laporan Capaian Kinerja dan Ikhtisar Realisasi Kinerja SKPD	Jumlah koordinasi dan penyusunan dokumen laporan capaian kinerja dan ikhtisar realisasi kinerja -SKPD					1 dokumen	1 dokumen	30.000.000	30.000.000	Kab. Bandung, Soreang, Pamekaran	PENDAPATAN ASLI DAERAH (PAD)	Meningkatkan Sumber Daya Manusia Yang Berkualitas Dan Berdaya Saing	Reformasi birokrasi	Disparbud	1 dokumen	52.500.000	DINAS PARIWISATA DAN KEBUDAYAAN
3	26	01	2.01	07	Evaluasi Kinerja Perangkat Daerah	Jumlah hasil evaluasi kinerja Perangkat Daerah					1 Dokumen	1 Dokumen	110.000.000	110.000.000	Kab. Bandung, Soreang, Pamekaran	Dana Transfer Umum-Dana Alokasi Umum	Meningkatkan Sumber Daya Manusia Yang Berkualitas Dan Berdaya Saing	Reformasi birokrasi	Disparbud	1 Dokumen	157.500.000	DINAS PARIWISATA DAN KEBUDAYAAN
3	26	01	2.02		Administrasi Keuangan Perangkat Daerah	Nilai AKIP Disparbud	persen		persen		74 poin	74 poin	8.989.216.681	9.366.323.681						100 persen	9.796.025.966	
3	26	01	2.02	01	Penyediaan Gaji dan Tunjangan ASN	Jumlah Pembayaran Gaji dan Tunjangan ASN					12 bulan	12 bulan	8.980.216.681	9.357.323.681	Kab. Bandung, Soreang, Pamekaran	Dana Transfer Umum-Dana Alokasi Umum			Disparbud	12 bulan	9.788.875.966	DINAS PARIWISATA DAN KEBUDAYAAN
3	26	01	2.02	05	Koordinasi dan Penyusunan Laporan Keuangan Akhir Tahun SKPD	Jumlah Dokumen CALK Jumlah Laporan Realisasi Anggaran Yang Diselesaikan Secara Tepat Waktu					1 dokumen 1 dokumen	1 dokumen 1 dokumen	3.000.000	3.000.000	Kab. Bandung, Soreang, Pamekaran	Dana Transfer Umum-Dana Alokasi Umum			Disparbud	1 dokumen 1 dokumen	1.050.000	DINAS PARIWISATA DAN KEBUDAYAAN
3	26	01	2.02	07	Koordinasi dan Penyusunan Laporan Keuangan Bulanan/Triwulanan/Semesteran SKPD	Jumlah Laporan Rekonsiliasi Keuangan Bulanan/Semesteran yang diselesaikan secara tepat waktu					2 dokumen	2 dokumen	2.000.000	2.000.000	Kab. Bandung, Soreang, Pamekaran	Dana Transfer Umum-Dana Alokasi Umum			Disparbud	2 dokumen	2.100.000	DINAS PARIWISATA DAN KEBUDAYAAN
3	26	01	2.02	08	Penyusunan Pelaporan dan Analisis Prognosis Realisasi Anggaran	Jumlah Laporan dan Analisis Prognosis realisasi anggaran					2 Dokumen	2 Dokumen	4.000.000	4.000.000	Kab. Bandung, Soreang, Pamekaran	PENDAPATAN ASLI DAERAH (PAD)			Disparbud	2 Dokumen	4.000.000	DINAS PARIWISATA DAN KEBUDAYAAN
3	26	01	2.03		Administrasi Barang Milik Daerah pada Perangkat Daerah	Persentase Aset Disparbud dalam Kondisi Baik	persen		persen		76 persen	76 persen	8.000.000	8.000.000						100 persen	0	
3	26	01	2.03	01	Penyusunan Perencanaan Kebutuhan Barang Milik Daerah SKPD	Jumlah Rencana Kebutuhan Barang Milik Daerah yang tersusun					2 Dokumen	2 Dokumen	1.000.000	1.000.000	Kab. Bandung, Soreang, Pamekaran	PENDAPATAN ASLI DAERAH (PAD)			Disparbud	2 Dokumen	0	DINAS PARIWISATA DAN KEBUDAYAAN
3	26	01	2.03	04	Pembinaan, Pengawasan, dan Pengendalian Barang Milik Daerah pada SKPD	Jumlah Monitoring pengawasan kondisi Barang Milik Daerah yang terdata / tercatat					12 Dokumen	12 Dokumen	7.000.000	7.000.000	Kab. Bandung, Soreang, Pamekaran	PENDAPATAN ASLI DAERAH (PAD)			Disparbud	12 Dokumen	0	DINAS PARIWISATA DAN KEBUDAYAAN
3	26	01	2.04		Administrasi Pendapatan Daerah Kewenangan Perangkat Daerah	Nilai AKIP Disparbud	persen		persen		74 point	74 point	6.000.000	6.000.000						100 persen	7.000.000	
3	26	01	2.04	07	Pelaporan Pengelolaan Retribusi Daerah	Monitoring dan Evaluasi Pendapatan Retribusi Daerah					12 Dokumen	12 Dokumen	6.000.000	6.000.000	Kab. Bandung, Soreang, Pamekaran	PENDAPATAN ASLI DAERAH (PAD)			Disparbud	12 Dokumen	7.000.000	DINAS PARIWISATA DAN KEBUDAYAAN
3	26	01	2.05		Administrasi Kepegawaian Perangkat Daerah	Nilai AKIP Disparbud	persen		persen		74 poin	74 poin	50.000.000	50.000.000						100 persen	52.500.000	
3	26	01	2.05	02	Pengadaan Pakaian Dinas Beserta Atribut Kelengkapannya	Jumlah pakaian kerja lapangan yang diadakan					100 stel	100 stel	50.000.000	50.000.000	Kab. Bandung, Soreang, Pamekaran	Dana Transfer Umum-Dana Alokasi Umum	Meningkatkan Sumber Daya Manusia Yang Berkualitas Dan Berdaya Saing	Reformasi birokrasi	Internal Perangkat Daerah	100 stel	52.500.000	DINAS PARIWISATA DAN KEBUDAYAAN
3	26	01	2.06		Administrasi Umum Perangkat Daerah	Nilai AKIP Disparbud	persen		persen		74 poin	74 poin	559.500.000	547.944.000						100 persen	311.147.768	
3	26	01	2.06	01	Penyediaan Komponen Instalasi Listrik/Penerangan Bangunan Kantor	Jumlah komponen instalasi listrik/penerangan yang disediakan					200 unit/set	200 unit/set	30.000.000	30.000.000	Kab. Bandung, Soreang, Pamekaran	Dana Transfer Umum-Dana Alokasi Umum		Reformasi birokrasi	Disparbud	200 unit/set	21.000.000	DINAS PARIWISATA DAN KEBUDAYAAN

**Penetapan Perubahan Kedua Rencana Kerja Pemerintah Daerah (RKPD)
Kabupaten Bandung
Tahun 2021**

Kode	Urusan/Bidang Urusan/ Program/ Kegiatan/ Sub	Indikator Program/ Kegiatan/ Sub Kegiatan	Target Akhir Periode	Realisasi Capaian RKPD Tahun	Prakiraan Capaian Target RKPD	Capaian Kinerja dan Kerangka Pendanaan						Kelompok Sasaran	Prakiraan Maju Rencana Tahun 2022		Perangkat Daerah Penanggung Jawab										
						Target 2021		Pagu Indikatif		Lokasi	Sumber Dana		Prioritas			Target	Pagu Indikatif								
						Sebelum	Sesudah	Sebelum	Sesudah				Nasional	Daerah											
3	26	01	2.06	02	Penyediaan Peralatan dan Perlengkapan Kantor	Jumlah alat tulis kantor yang disediakan					7 jenis 15 Unit	7 jenis 15 Unit		145.000.000	205.000.000	Kab. Bandung, Soreang, Pamekaran	Dana Transfer Umum-Dana Alokasi Umum		Reformasi birokrasi	Disparbud	7 jenis 15 Unit	63.000.000	DINAS PARIWISATA DAN KEBUDAYAAN		
3	26	01	2.06	03	Penyediaan Peralatan Rumah Tangga	Jumlah Jenis Peralatan Rumah tangga yang disediakan					6 jenis	6 jenis		25.000.000	25.000.000	Kab. Bandung, Soreang, Pamekaran	Dana Transfer Umum-Dana Alokasi Umum		Reformasi birokrasi	Disparbud	6 jenis	21.000.000	DINAS PARIWISATA DAN KEBUDAYAAN		
3	26	01	2.06	04	Penyediaan Bahan Logistik Kantor	Jumlah bahan Logistik yang disediakan					50 Buah	50 Buah		40.500.000	40.500.000	Kab. Bandung, Soreang, Pamekaran	PENDAPATAN ASLI DAERAH (PAD)			Disparbud	50 Buah	50.000.000	DINAS PARIWISATA DAN KEBUDAYAAN		
3	26	01	2.06	05	Penyediaan Barang Cetak dan Penggandaan	Jumlah barang yang dicetak dan digandakan yang disediakan					7 jenis	7 jenis		81.000.000	81.000.000	Kab. Bandung, Soreang, Pamekaran	Dana Transfer Umum-Dana Alokasi Umum			Disparbud	7 jenis	94.500.000	DINAS PARIWISATA DAN KEBUDAYAAN		
3	26	01	2.06	06	Penyediaan Bahan Bacaan dan Peraturan Perundang-undangan	Jumlah bahan bacaan yang disediakan					1000 eksemplar	1000 eksemplar		8.000.000	8.000.000	Kab. Bandung, Soreang, Pamekaran	Dana Transfer Umum-Dana Alokasi Umum			Disparbud	1000 eksemplar	9.147.768	DINAS PARIWISATA DAN KEBUDAYAAN		
3	26	01	2.06	07	Penyediaan Bahan/Material	Jumlah bahan material yang disediakan					2 unit	2 unit		30.000.000	4.600.000	Kab. Bandung, Soreang, Pamekaran	PENDAPATAN ASLI DAERAH (PAD)			Disparbud	2 unit			DINAS PARIWISATA DAN KEBUDAYAAN	
3	26	01	2.06	08	Fasilitas Kunjungan Tamu	Jumlah makanan dan minuman tamu yang disediakan					1700 dus	1700 dus		50.000.000	36.600.000	Kab. Bandung, Soreang, Pamekaran	Dana Transfer Umum-Dana Alokasi Umum			Disparbud	1700 dus	52.500.000	DINAS PARIWISATA DAN KEBUDAYAAN		
3	26	01	2.06	09	Penyelenggaraan Rapat Koordinasi dan Konsultasi SKPD	Jumlah penyelenggaraan Rapat Konsultasi dan koordinas skpd					128 OH	128 OH		150.000.000	117.244.000	Kab. Bandung, Soreang, Pamekaran	PENDAPATAN ASLI DAERAH (PAD)			Disparbud	128 OH				DINAS PARIWISATA DAN KEBUDAYAAN
3	26	01	2.07		Pengadaan Barang Milik Daerah Penunjang Urusan Pemerintah Daerah	Persentase Aset Disparbud dalam Kondisi Baik	persen		persen		78 persen	78 persen		250.000.000	330.506.004						100 persen	657.800.000			
3	26	01	2.07	02	Pengadaan Kendaraan Dinas Operasional atau Lapangan	Jumlah kendaraan dinas/operasional yang dipelihara					0 unit	0 unit		0	0		Dana Transfer Umum-Dana Alokasi Umum		Reformasi birokrasi	Disparbud	0 unit	174.300.000	DINAS PARIWISATA DAN KEBUDAYAAN		
3	26	01	2.07	05	Pengadaan Mebel	Jumlah mebeleur yang dibeli					15 Unit	15 Unit		50.000.000	34.210.000	Kab. Bandung, Soreang, Pamekaran	Dana Transfer Umum-Dana Alokasi Umum			Disparbud	15 Unit	73.500.000	DINAS PARIWISATA DAN KEBUDAYAAN		
3	26	01	2.07	06	Pengadaan Peralatan dan Mesin Lainnya	Jumlah peralatan dan perlengkapan kantor yang disediakan					3 unit	3 unit		100.000.000	160.295.004	Kab. Bandung, Soreang, Pamekaran	Dana Transfer Umum-Dana Alokasi Umum			Disparbud	3 unit	210.000.000	DINAS PARIWISATA DAN KEBUDAYAAN		
3	26	01	2.07	07	Pengadaan Aset Tetap Lainnya	Jumlah Aset Tetap lainnya yang diadakan					8 Unit	8 Unit		100.000.000	136.001.000	Kab. Bandung, Soreang, Pamekaran	PENDAPATAN ASLI DAERAH (PAD)			Disparbud	8 Unit	200.000.000	DINAS PARIWISATA DAN KEBUDAYAAN		
3	26	01	2.08		Penyediaan Jasa Penunjang Urusan Pemerintahan Daerah	Nilai AKIP Disparbud	persen		persen		74 poin	74 poin		3.983.670.340	4.131.910.340						100 persen	4.319.410.340			
3	26	01	2.08	02	Penyediaan Jasa Komunikasi, Sumber Daya Air dan Listrik	Jumlah Bulan Pembayaran jasa layanan komunikasi, air, dan listrik					12 bulan	12 bulan		750.000.000	600.000.000	Kab. Bandung, Soreang, Pamekaran	Dana Transfer Umum-Dana Alokasi Umum	Meningkatkan Sumber Daya Manusia Yang Berkualitas Dan Berdaya Saing			Internal Perangkat Daerah	12 bulan	787.500.000	DINAS PARIWISATA DAN KEBUDAYAAN	
3	26	01	2.08	04	Penyediaan Jasa Pelayanan Umum Kantor	Jumlah bulan pembayaran jasa keamanan Jumlah bulan pembayaran jasa kebersihan (meliputi penyediaan alat kebersihan) Jumlah luran BPJS Non PNS Jumlah Pembayaran Gaji THL					12 bulan 12 bulan 6 Bulan 12 bulan	12 bulan 12 bulan 12 Bulan 12 bulan		3.233.670.340	3.531.910.340	Kab. Bandung, Soreang, Pamekaran	Dana Transfer Umum-Dana Alokasi Umum	Meningkatkan Sumber Daya Manusia Yang Berkualitas Dan Berdaya Saing	Reformasi birokrasi	Internal Perangkat Daerah	12 bulan 12 bulan 12 Bulan 12 bulan	3.531.910.340	DINAS PARIWISATA DAN KEBUDAYAAN		

**Penetapan Perubahan Kedua Rencana Kerja Pemerintah Daerah (RKPD)
Kabupaten Bandung
Tahun 2021**

Kode	Urusan/Bidang Urusan/ Program/ Kegiatan/ Sub Kegiatan/ Sub Kegiatan	Indikator Program/ Kegiatan/ Sub Kegiatan	Target Akhir Periode	Realisasi Capaian RKPD Tahun	Prakiraan Capaian Target RKPD	Capaian Kinerja dan Kerangka Pendanaan								Kelompok Sasaran	Prakiraan Maju Rencana Tahun 2022		Perangkat Daerah Penanggung Jawab		
						Target 2021		Pagu Indikatif		Lokasi	Sumber Dana	Prioritas			Target	Pagu Indikatif			
						Sebelum	Sesudah	Sebelum	Sesudah			Nasional	Daerah						
3 26 01 2.09	Pemeliharaan Barang Milik Daerah Penunjang Urusan Pemerintahan Daerah	Persentase Aset Disparbud dalam Kondisi Baik	persen		persen	78 Persen	78 Persen			1.422.650.400	1.092.650.400					100 persen	498.500.000		
3 26 01 2.09 01	Penyediaan Jasa Pemeliharaan, Biaya Pemeliharaan dan Pajak Kendaraan Perorangan Dinas atau Kendaraan Dinas Jabatan	Jumlah Jasa Pemeliharaan, dan Pajak Kendaraan Perorangan Dinas atau Kendaraan Dinas Jabatan yang disediakan				12 Bulan	12 Bulan			190.000.000	190.000.000	Kab. Bandung, Soreang, Pamekaran	PENDAPATAN ASLI DAERAH (PAD)			Disparbud	12 Bulan	0	DINAS PARIWISATA DAN KEBUDAYAAN
3 26 01 2.09 02	Penyediaan Jasa Pemeliharaan, Biaya Pemeliharaan, Pajak, dan Perizinan Kendaraan Dinas Operasional atau Lapangan	Jumlah bulan Kendaraan dinas / operasional yang dipelihara				12 Bulan	12 Bulan			58.000.000	58.000.000	Kab. Bandung, Soreang, Pamekaran	PENDAPATAN ASLI DAERAH (PAD)			Disparbud	12 Bulan	0	DINAS PARIWISATA DAN KEBUDAYAAN
3 26 01 2.09 05	Pemeliharaan Mebel	Jumlah mebel yang dipelihara				5 buah	0 buah			5.000.000	0	Kab. Bandung, Soreang, Pamekaran	PENDAPATAN ASLI DAERAH (PAD)			Disparbud	0 buah	5.000.000	DINAS PARIWISATA DAN KEBUDAYAAN
3 26 01 2.09 06	Pemeliharaan Peralatan dan Mesin Lainnya	Jumlah peralatan kerja yang diservis/diperbaiki				12 bulan	12 bulan			50.000.000	50.000.000	Kab. Bandung, Soreang, Pamekaran	Dana Transfer Umum-Dana Alokasi Umum	Reformasi birokrasi		Disparbud	12 bulan	21.000.000	DINAS PARIWISATA DAN KEBUDAYAAN
3 26 01 2.09 07	Pemeliharaan Aset Tetap Lainnya	Jumlah peralatan gedung kantor yang dipelihara				50 unit	50 unit			50.000.000	50.000.000	Kab. Bandung, Soreang, Pamekaran	Dana Transfer Umum-Dana Alokasi Umum			Disparbud	50 unit	105.000.000	DINAS PARIWISATA DAN KEBUDAYAAN
3 26 01 2.09 09	Pemeliharaan/Rehabilitasi Gedung Kantor dan Bangunan Lainnya	Jumlah Gedung kantor yang dipelihara				2 gedung	2 gedung			1.069.650.400	744.650.400	Kab. Bandung, Soreang, Pamekaran	Dana Transfer Umum-Dana Alokasi Umum			Disparbud	2 gedung	367.500.000	DINAS PARIWISATA DAN KEBUDAYAAN
3 26 02	PROGRAM PENINGKATAN DAYA TARIK DESTINASI PARIWISATA	Jumlah kunjungan wisatawan	orang		orang	3000000 orang	3000000 orang			11.395.004.260	13.468.124.360						3000000 ora ng	16.277.388.393	
3 26 02 2.01	Pengelolaan Daya Tarik Wisata Kabupaten/Kota	Laju Pertumbuhan Ekonomi	persen		persen	4,5 persen	4,5 persen			700.000.000	592.651.500						20 persen	945.000.000	
3 26 02 2.01 02	Perencanaan Pengembangan Daya Tarik Wisata Kabupaten/Kota	Jumlah dokumen perencanaan daya tarik wisata yang dibuat				0 dokumen	0 dokumen			0	0		Dana Transfer Umum-Dana Alokasi Umum	Memperkuat Ketahanan Ekonomi Untuk Pertumbuhan Yang Berkualitas dan Berkeadilan	Peningkatan daya saing perekonomian produk unggulan	Masyarakat Kabupaten Bandung	0 dokumen	210.000.000	DINAS PARIWISATA DAN KEBUDAYAAN
3 26 02 2.01 04	Monitoring dan Evaluasi Pengelolaan Daya Tarik Wisata Kabupaten/Kota	Dokumen database pariwisata (Data kunjungan wisatawan, rata-rata tinggal wisatawan, rata-rata belanja wisatawan)				3 dokumen	3 dokumen			700.000.000	592.651.500	Kab. Bandung, Semua Kecamatan Semua Kelurahan	Dana Transfer Umum - Dana Alokasi Umum	Memperkuat Ketahanan Ekonomi Untuk Pertumbuhan Yang Berkualitas dan Berkeadilan		Masyarakat Kabupaten Bandung	3 dokumen	735.000.000	DINAS PARIWISATA DAN KEBUDAYAAN
3 26 02 2.02	Pengelolaan Kawasan Strategis Pariwisata Kabupaten/Kota	Meningkatnya Rata Rata Tinggal Wisatawan ke Kabupaten Bandung	Objek Wisata		Objek Wisata	9 Jam	9 Jam			3.260.101.800	2.948.246.800						3 Objek Wisata	4.087.100.640	
3 26 02 2.02 02	Perencanaan Kawasan Strategis Pariwisata Kabupaten/Kota	Jumlah perencanaan kawasan strategis pariwisata				2 dokumen	2 dokumen			700.000.000	700.000.000	Kab. Bandung, Semua Kecamatan Semua Kelurahan	Dana Transfer Umum-Dana Alokasi Umum	Memperkuat Ketahanan Ekonomi Untuk Pertumbuhan Yang Berkualitas dan Berkeadilan		Masyarakat kabupaten Bandung	2 dokumen	1.074.150.000	DINAS PARIWISATA DAN KEBUDAYAAN
3 26 02 2.02 03	Pengembangan Kawasan Strategis Pariwisata Kabupaten/Kota	Jumlah kawasan strategis pariwisata yang dikembangkan				1 kegiatan	1 kegiatan			172.301.800	172.301.800	Kab. Bandung, Semua Kecamatan Semua Kelurahan	Dana Transfer Umum-Dana Alokasi Umum	Memperkuat Ketahanan Ekonomi Untuk Pertumbuhan Yang Berkualitas dan Berkeadilan		Masyarakat kabupaten Bandung	1 kegiatan	285.916.890	DINAS PARIWISATA DAN KEBUDAYAAN

**Penetapan Perubahan Kedua Rencana Kerja Pemerintah Daerah (RKPD)
Kabupaten Bandung
Tahun 2021**

Kode	Urusan/Bidang Urusan/ Program/ Kegiatan/ Sub	Indikator Program/ Kegiatan/ Sub Kegiatan	Target Akhir Periode	Realisasi Capaian RKPD Tahun	Prakiraan Capaian Target RKPD	Capaian Kinerja dan Kerangka Pendanaan						Kelompok Sasaran	Prakiraan Maju Rencana Tahun 2022		Perangkat Daerah Penanggung Jawab		
						Target 2021		Pagu Indikatif		Lokasi	Sumber Dana		Prioritas			Target	Pagu Indikatif
						Sebelum	Sesudah	Sebelum	Sesudah				Nasional	Daerah			
3	26 02 2.03 06	Pemberdayaan Masyarakat dalam Pengelolaan Destinasi Pariwisata Kabupaten/Kota	Jumlah masyarakat yang diberdayakan dalam pengelolaan destinasi pariwisata kabupaten/kota			2 kegiatan 9 pelatihan	2 kegiatan 9 pelatihan	354.568.800	1.383.954.900	Kab. Bandung, Semua Kecamatan Semua Kelurahan	Dana Transfer Umum-Dana Alokasi Umum Dana Transfer Khusus - Dana Alokasi Khusus Non Fisik			Masyarakat Kabupaten Bandung	2 kegiatan 9 pelatihan	372.297.240	DINAS PARIWISATA DAN KEBUDAYAAN
3	26 02 2.03 07	Penerapan Destinasi Pariwisata Berkelanjutan dalam pengelolaan Destinasi Pariwisata Kabupaten/Kota	Jumlah kegiatan penerapan Destinasi Pariwisata Berkelanjutan dalam pengelolaan Destinasi Pariwisata Kabupaten Kota			2 Kegiatan	2 Kegiatan	219.375.000	219.375.000	Kab. Bandung, Semua Kecamatan Semua Kelurahan	Dana Transfer Umum - Dana Alokasi Umum			Masyarakat Kabupaten Bandung	2 Kegiatan	0	DINAS PARIWISATA DAN KEBUDAYAAN
3	26 02 2.04	Penetapan Tanda Daftar Usaha Pariwisata Daerah Kabupaten/Kota	Meningkatnya Jumlah Kunjungan Wisatawan	rekome	ndasi	rekomendas	3000000 orang	3000000 orang	109.400.000	76.062.500					10 rekomend	asi 114.870.000	
3	26 02 2.04 01	Penyediaan Layanan Pendaftaran Usaha Pariwisata Kabupaten/Kota	Pendaftaran usaha pariwisata yang terlayani			1 kegiatan	1 kegiatan	109.400.000	76.062.500	Kab. Bandung, Semua Kecamatan Semua Kelurahan	Dana Transfer Umum-Dana Alokasi Umum	Memperkuat Ketahanan Ekonomi Untuk Pertumbuhan Yang Berkualitas dan Berkeadilan		Masyarakat kabupaten bandung	1 kegiatan	114.870.000	DINAS PARIWISATA DAN KEBUDAYAAN
3	26 03	PROGRAM PEMASARAN PARIWISATA						4.987.784.000	4.800.204.250							4.252.500.000	
3	26 03 2.01	Pemasaran Pariwisata Dalam dan Luar Negeri Daya Tarik, Destinasi dan Kawasan Strategis Pariwisata Kabupaten/Kota	Laju Pertumbuhan Ekonomi	orang	orang	4.5 persen	4.5 persen	4.987.784.000	4.800.204.250						3000000 ora	ng 4.252.500.000	
3	26 03 2.01 01	Penguatan Promosi melalui Media Cetak, Elektronik, dan Media Lainnya Baik Dalam dan Luar Negeri	Jumlah promosi melalui media cetak, elektronik, dan media lainnya baik dalam dan luar negeri			2 kegiatan	2 kegiatan	750.000.000	750.000.000	Kab. Bandung, Semua Kecamatan Semua Kelurahan	Dana Transfer Umum-Dana Alokasi Umum	Memperkuat Ketahanan Ekonomi Untuk Pertumbuhan Yang Berkualitas dan Berkeadilan			2 kegiatan	787.500.000	DINAS PARIWISATA DAN KEBUDAYAAN
3	26 03 2.01 02	Fasilitasi Kegiatan Pemasaran Pariwisata Baik Dalam dan Luar Negeri Pariwisata Kabupaten/Kota	Jumlah event promosi pariwisata			6 event	6 event	3.287.784.000	2.750.204.250	Kab. Bandung, Semua Kecamatan Semua Kelurahan	Dana Transfer Umum-Dana Alokasi Umum	Memperkuat Ketahanan Ekonomi Untuk Pertumbuhan Yang Berkualitas dan Berkeadilan			6 event	2.835.000.000	DINAS PARIWISATA DAN KEBUDAYAAN
3	26 03 2.01 03	Penyediaan Data dan Penyebaran Informasi Pariwisata Kabupaten/Kota, Baik Dalam dan Luar Negeri	Jumlah data dan penyebaran informasi pariwisata provinsi, baik dalam dan luar negeri			1 kegiatan	1 kegiatan	200.000.000	200.000.000	Kab. Bandung, Semua Kecamatan Semua Kelurahan	Dana Transfer Umum-Dana Alokasi Umum	Memperkuat Ketahanan Ekonomi Untuk Pertumbuhan Yang Berkualitas dan Berkeadilan			1 kegiatan	210.000.000	DINAS PARIWISATA DAN KEBUDAYAAN
3	26 03 2.01 04	Peningkatan Kerja Sama dan Kerjasama Pariwisata Dalam dan Luar Negeri	Jumlah PKS yang pengembangan Pariwisata dan Kebudayaan yang terjaln Kajian Branding Kabupaten Bandung			4 MOU 1 Kegiatan	4 MOU 1 Kegiatan	750.000.000	1.100.000.000	Kab. Bandung, Semua Kecamatan Semua Kelurahan	Dana Transfer Umum-Dana Alokasi Umum	Memperkuat Ketahanan Ekonomi Untuk Pertumbuhan Yang Berkualitas dan Berkeadilan			4 MOU 1 Kegiatan	420.000.000	DINAS PARIWISATA DAN KEBUDAYAAN
3	26 04	PROGRAM PENGEMBANGAN EKONOMI KREATIF MELALUI PEMANFAATAN DAN PERLINDUNGAN HAK KEKAYAAN INTELEKTUAL						250.000.000	199.000.000							262.500.000	

Penetapan Perubahan Kedua Rencana Kerja Pemerintah Daerah (RKPD)
Kabupaten Bandung
Tahun 2021

Kode	Urusan/Bidang Urusan/ Program/ Kegiatan/ Sub	Indikator Program/ Kegiatan/ Sub Kegiatan	Target Akhir Periode	Realisasi Capaian RKPD Tahun	Prakiraan Capaian Target RKPD	Capaian Kinerja dan Kerangka Pendanaan								Kelompok Sasaran	Prakiraan Maju Rencana Tahun 2022		Perangkat Daerah Penanggung Jawab		
						Target 2021		Pagu Indikatif		Lokasi	Sumber Dana	Prioritas			Target	Pagu Indikatif			
						Sebelum	Sesudah	Sebelum	Sesudah			Nasional	Daerah						
3	26	04	2.01			4.5 persen	4.5 persen			250.000.000	199.000.000					1 Lokasi	262.500.000		
3	26	04	2.01	01		1 lokasi	1 lokasi			250.000.000	199.000.000	Kab. Bandung, Semua Kecamatan Semua Kelurahan	Dana Transfer Umum-Dana Alokasi Umum	Memperkuat Ketahanan Ekonomi Untuk Pertumbuhan Yang Berkualitas dan Berkeadilan		1 lokasi	262.500.000	DINAS PARIWISATA DAN KEBUDAYAAN	
3	26	05				3000000 orang	3000000 orang			1.560.000.000	1.639.000.000					3000000 ora ng	1.638.000.000		
3	26	05	2.01			3000000 orang	3000000 orang			1.560.000.000	1.639.000.000					30 persen	1.638.000.000		
3	26	05	2.01	01		150 ekraf 150 pariwisata	150 ekraf a150 pariwisata			375.000.000	375.000.000	Kab. Bandung, Semua Kecamatan Semua Kelurahan	Dana Transfer Umum-Dana Alokasi Umum	Memperkuat Ketahanan Ekonomi Untuk Pertumbuhan Yang Berkualitas dan Berkeadilan		Masyarakat Kabupaten Bandung	150 ekraf 150 pariwisata	393.750.000 a	DINAS PARIWISATA DAN KEBUDAYAAN
3	26	05	2.01	02		1 Kegiatan 1 komunitas	1 Kegiatan 1 komunitas			100.000.000	250.000.000	Kab. Bandung, Semua Kecamatan Semua Kelurahan	Dana Transfer Umum-Dana Alokasi Umum	Memperkuat Ketahanan Ekonomi Untuk Pertumbuhan Yang Berkualitas dan Berkeadilan		Masyarakat Kabupaten Bandung	1 Kegiatan 1 komunitas	105.000.000	DINAS PARIWISATA DAN KEBUDAYAAN
3	26	05	2.01	03		1080 peserta	1080 peserta			610.000.000	610.000.000	Kab. Bandung, Semua Kecamatan Semua Kelurahan	Dana Transfer Umum-Dana Alokasi Umum	Memperkuat Ketahanan Ekonomi Untuk Pertumbuhan Yang Berkualitas dan Berkeadilan		Masyarakat Kabupaten Bandung	1080 peserta	640.500.000	DINAS PARIWISATA DAN KEBUDAYAAN
3	26	05	2.01	04		50 orang	50 orang			125.000.000	101.500.000	Kab. Bandung, Semua Kecamatan Semua Kelurahan	Dana Transfer Umum-Dana Alokasi Umum	Memperkuat Ketahanan Ekonomi Untuk Pertumbuhan Yang Berkualitas dan Berkeadilan		Masyarakat Kabupaten Bandung	50 orang	131.250.000	DINAS PARIWISATA DAN KEBUDAYAAN
3	26	05	2.01	05		2 komunitas	2 komunitas			200.000.000	152.500.000	Kab. Bandung, Semua Kecamatan Semua Kelurahan	Dana Transfer Umum-Dana Alokasi Umum	Memperkuat Ketahanan Ekonomi Untuk Pertumbuhan Yang Berkualitas dan Berkeadilan		Masyarakat Kabupaten Bandung	2 komunitas	210.000.000	DINAS PARIWISATA DAN KEBUDAYAAN

Penetapan Perubahan Kedua Rencana Kerja Pemerintah Daerah (RKPD)
Kabupaten Bandung
Tahun 2021

Kode	Urusan/ Bidang Urusan/ Program/ Kegiatan/ Sub	Indikator Program/ Kegiatan/ Sub Kegiatan	Target Akhir Periode	Realisasi Capaian RKPD Tahun	Prakiraan Capaian Target RKPD	Capaian Kinerja dan Kerangka Pendanaan				Lokasi	Sumber Dana	Prioritas		Kelompok Sasaran	Prakiraan Maju Rencana Tahun 2022		Perangkat Daerah Penanggung Jawab
						Target 2021		Pagu Indikatif				Nasional	Daerah		Target	Pagu Indikatif	
						Sebelum	Sesudah	Sebelum	Sesudah								
2	23 01 2.09 01	Penyediaan Jasa Pemeliharaan, Biaya Pemeliharaan dan Pajak Kendaraan Perorangan Dinas atau Kendaraan Dinas Jabatan				1 unit	1 unit	66.500.000	58.520.000		Dana Transfer Umum-Dana Alokasi Umum			DINAS ARSIP DAN PERPUSTAKAAN	1 unit	75.075.000	DINAS ARSIP DAN PERPUSTAKAAN
2	23 01 2.09 02	Penyediaan Jasa Pemeliharaan, Biaya Pemeliharaan, Pajak, dan Perizinan Kendaraan Dinas Operasional atau Lapangan				14 unit	14 unit	70.353.875	68.425.911		Dana Transfer Umum-Dana Alokasi Umum			DINAS ARSIP DAN PERPUSTAKAAN	14 unit	73.871.569	DINAS ARSIP DAN PERPUSTAKAAN
2	23 01 2.09 06	Pemeliharaan Peralatan dan Mesin Lainnya				2 Jenis	2 Jenis	3.250.000	2.860.000		Dana Transfer Umum-Dana Alokasi Umum			DINAS ARSIP DAN PERPUSTAKAAN	2 Jenis	3.412.500	DINAS ARSIP DAN PERPUSTAKAAN
2	23 01 2.09 09	Pemeliharaan/Rehabilitasi Gedung Kantor dan Bangunan Lainnya				3 Gedung	3 Gedung	200.000.000	200.000.000		PENDAPATAN ASLI DAERAH (PAD)			DINAS ARSIP DAN PERPUSTAKAAN	3 Gedung	210.000.000	DINAS ARSIP DAN PERPUSTAKAAN
2	23 02	PROGRAM PEMBINAAN PERPUSTAKAAN						657.970.816	679.014.318						56 %	744.524.357	
2	23 02 2.01	Pengelolaan Perpustakaan Tingkat Daerah Kabupaten/Kota						455.870.816	451.166.318						100 PERSEN	523.394.357	
2	23 02 2.01 01	Pengembangan dan Pemeliharaan Layanan Perpustakaan Elektronik				320 layanan	320 layanan	117.970.816	133.814.318		Dana Transfer Umum-Dana Alokasi Umum	Meningkatkan Sumber Daya Manusia Yang Berkualitas Dan Berdaya Saing		DINAS ARSIP DAN PERPUSTAKAAN	320 layanan	132.269.357	DINAS ARSIP DAN PERPUSTAKAAN
2	23 02 2.01 02	Pengembangan Perpustakaan di Tingkat Daerah Kabupaten/Kota				10 Perpustakaan	10 Perpustakaan	39.325.000	34.606.000		PENDAPATAN ASLI DAERAH (PAD)	Meningkatkan Sumber Daya Manusia Yang Berkualitas Dan Berdaya Saing		DINAS ARSIP DAN PERPUSTAKAAN	10 Perpustakaan	41.291.250	DINAS ARSIP DAN PERPUSTAKAAN
2	23 02 2.01 04	Pembinaan Perpustakaan pada Satuan Pendidikan Dasar di Seluruh Wilayah Kabupaten/Kota sesuai dengan Standar Nasional Perpustakaan				50 Perpustakaan Sekolah	50 Perpustakaan Sekolah	42.575.000	37.466.000		Dana Transfer Umum-Dana Alokasi Umum	Meningkatkan Sumber Daya Manusia Yang Berkualitas Dan Berdaya Saing		DINAS ARSIP DAN PERPUSTAKAAN	50 Perpustakaan Sekolah	44.703.750	DINAS ARSIP DAN PERPUSTAKAAN
2	23 02 2.01 06	Peningkatan Kapasitas Tenaga Perpustakaan dan Pustakawan Tingkat Daerah Kabupaten/Kota				70 orang	70 orang	46.750.000	41.140.000		Dana Transfer Umum-Dana Alokasi Umum	Meningkatkan Sumber Daya Manusia Yang Berkualitas Dan Berdaya Saing	Peningkatan pelayanan sarana dan prasarana dasar wilayah	DINAS ARSIP DAN PERPUSTAKAAN	70 orang	58.012.500	DINAS ARSIP DAN PERPUSTAKAAN
2	23 02 2.01 08	Pengembangan Bahan Pustaka				1100 judul	1100 judul	154.200.000	155.696.000		Dana Transfer Umum-Dana Alokasi Umum	Meningkatkan Sumber Daya Manusia Yang Berkualitas Dan Berdaya Saing		DINAS ARSIP DAN PERPUSTAKAAN	1100 judul	174.090.000	DINAS ARSIP DAN PERPUSTAKAAN
2	23 02 2.01 09	Pengelolaan dan Pengembangan Bahan Pustaka				2000 buku	2000 buku	36.900.000	32.472.000		Dana Transfer Umum-Dana Alokasi Umum	Meningkatkan Sumber Daya Manusia Yang Berkualitas Dan Berdaya Saing		DINAS ARSIP DAN PERPUSTAKAAN	2000 buku	45.045.000	DINAS ARSIP DAN PERPUSTAKAAN

Penetapan Perubahan Kedua Rencana Kerja Pemerintah Daerah (RKPD)
Kabupaten Bandung
Tahun 2021

Kode	Urusan/Bidang Urusan/ Program/ Kegiatan/ Sub	Indikator Program/ Kegiatan/ Sub Kegiatan	Target Akhir Periode	Realisasi Capaian RKPD Tahun	Prakiraan Capaian Target RKPD	Capaian Kinerja dan Kerangka Pendanaan						Kelompok Sasaran	Prakiraan Maju Rencana Tahun 2022		Perangkat Daerah Penanggung Jawab							
						Target 2021		Pagu Indikatif		Lokasi	Sumber Dana		Prioritas			Target	Pagu Indikatif					
						Sebelum	Sesudah	Sebelum	Sesudah				Nasional	Daerah								
2	24	01	2.01	03	Koordinasi dan Penyusunan Dokumen Perubahan RKA-SKPD	Jumlah Dokumen Perubahan RKA DISARPUS					2 Dokumen	2 Dokumen	7.920.000	8.494.944	Semua Kab/Kota, Semua Kecamatan Semua Kelurahan	PENDAPATAN ASLI DAERAH (PAD)	Meningkatkan Sumber Daya Manusia Yang Berkualitas Dan Berdaya Saing		Dinas Arsip dan Perpustakaan	2 Dokumen	7.920.000	DINAS ARSIP DAN PERPUSTAKAAN
2	24	01	2.01	06	Koordinasi dan Penyusunan Laporan Capaian Kinerja dan Ikhtisar Realisasi Kinerja SKPD	Jumlah Dokumen Capaian Kinerja dan Ikhtisar Realisasi Kinerja DISARPUS					1 Dokumen	1 Dokumen	2.820.000	2.481.600	Semua Kab/Kota, Semua Kecamatan Semua Kelurahan	PENDAPATAN ASLI DAERAH (PAD)	Meningkatkan Sumber Daya Manusia Yang Berkualitas Dan Berdaya Saing		Dinas Arsip dan Perpustakaan	1 Dokumen	2.820.000	DINAS ARSIP DAN PERPUSTAKAAN
2	24	01	2.03		Administrasi Barang Milik Daerah pada Perangkat Daerah	Tercapainya Persentase ketersediaan dokumen Barang Milik Daerah sesuai dengan pedoman yang berlaku	PERSEN		PERSEN		20 Persen	20 Persen	2.280.000	2.006.400						100 PERSEN	2.280.000	
2	24	01	2.03	06	Penatausahaan Barang Milik Daerah pada SKPD	Jumlah Dokumen Penatausahaan Barang Milik Daerah DISARPUS					7 Dokumen	7 Dokumen	2.280.000	2.006.400	Semua Kab/Kota, Semua Kecamatan Semua Kelurahan				DINAS ARSIP DAN PERPUSTAKAAN	7 Dokumen	2.280.000	DINAS ARSIP DAN PERPUSTAKAAN
2	24	01	2.05		Administrasi Kepegawaian Perangkat Daerah	Tercapainya Persentase dokumen Administrasi Kepegawaian sesuai dengan Pedoman yang berlaku	PERSEN		PERSEN		20 persen	20 persen	15.200.000	13.376.000						100 PERSEN	15.200.000	
2	24	01	2.05	02	Pengadaan Pakaian Dinas Berserta Atribut Kelengkapannya	Jumlah Pegawai yang Mendapat Pakaian Dinas					19 Pegawai	19 Pegawai	9.500.000	8.360.000	Semua Kab/Kota, Semua Kecamatan Semua Kelurahan	PENDAPATAN ASLI DAERAH (PAD)			DINAS ARSIP DAN PERPUSTAKAAN	19 Pegawai	9.500.000	DINAS ARSIP DAN PERPUSTAKAAN
2	24	01	2.05	05	Monitoring, Evaluasi, dan Penilaian Kinerja Pegawai	Jumlah Dokumen Kepegawaian yang Tersusun					3 Dokumen	3 Dokumen	5.700.000	5.016.000	Semua Kab/Kota, Semua Kecamatan Semua Kelurahan	PENDAPATAN ASLI DAERAH (PAD)			DINAS ARSIP DAN PERPUSTAKAAN	3 Dokumen	5.700.000	DINAS ARSIP DAN PERPUSTAKAAN
2	24	01	2.06		Administrasi Umum Perangkat Daerah	Tercapainya Persentase penyediaan Administrasi Umum DISARPUS	PERSEN		PERSEN		20 Persen	20 Persen	1.800.000	1.584.000						100 PERSEN	1.800.000	
2	24	01	2.06	10	Penatausahaan Arsip Dinamis pada SKPD	Jumlah Daftar Arsip Dinamis in Aktif yang dikelola					3 Daftar Arsip	3 Daftar Arsip	1.800.000	1.584.000	Semua Kab/Kota, Semua Kecamatan Semua Kelurahan	PENDAPATAN ASLI DAERAH (PAD)			DINAS ARSIP DAN PERPUSTAKAAN	3 Daftar Arsip	1.800.000	DINAS ARSIP DAN PERPUSTAKAAN
2	24	01	2.07		Pengadaan Barang Milik Daerah Penunjang Urusan Pemerintah Daerah	Persentase pengadaan Barang Milik Daerah DISARPUS	PERSEN		PERSEN		20 Persen	20 Persen	0	433.350.000						100 PERSEN	476.685.000	
2	24	01	2.07	02	Pengadaan Kendaraan Dinas Operasional atau Lapangan	Jumlah kendaraan dinas operasional yang dibeli					1 unit	1 unit	0	433.350.000		PENDAPATAN ASLI DAERAH (PAD) Bantuan Keuangan Khusus dari Pemerintah Daerah Provinsi			DINAS ARSIP DAN PERPUSTAKAAN	1 unit	476.685.000	DINAS ARSIP DAN PERPUSTAKAAN

Penetapan Perubahan Kedua Rencana Kerja Pemerintah Daerah (RKPD)
Kabupaten Bandung
Tahun 2021

Kode	Urusan/Bidang Urusan/ Program/ Kegiatan/ Sub Kegiatan/ Sub Kegiatan	Indikator Program/ Kegiatan/ Sub Kegiatan	Target Akhir Periode	Realisasi Capaian RKPD Tahun	Prakiraan Capaian Target RKPD	Capaian Kinerja dan Kerangka Pendanaan								Kelompok Sasaran	Prakiraan Maju Rencana Tahun 2022		Perangkat Daerah Penanggung Jawab	
						Target 2021		Pagu Indikatif		Lokasi	Sumber Dana	Prioritas			Target	Pagu Indikatif		
						Sebelum	Sesudah	Sebelum	Sesudah			Nasional	Daerah					
2 24 01 2.09	Pemeliharaan Barang Milik Daerah Penunjang Urusan Pemerintahan Daerah	Persentase pemeliharaan Barang Milik Daerah yang layak pakai	PERSEN		PERSEN	20 Persen	20 Persen			1.800.000	1.584.000					100 PERSEN	1.800.000	
2 24 01 2.09 05	Pemeliharaan Mebel	Jumlah Jenis Meuebeulair yang dipelihara				Jenis	1 Jenis	1.800.000	1.584.000	Semua Kab/Kota, Semua Kecamatan Semua Kelurahan	PENDAPATAN ASLI DAERAH (PAD)			DINAS ARSIP DAN PERPUSTAKAAN	1 Jenis	1.800.000	DINAS ARSIP DAN PERPUSTAKAAN	
2 24 02	PROGRAM PENGELOLAAN ARSIP	Persentase Lembaga yang Tertib Arsip dan Termanfaatkan	%		%	100 %	100 %	311.827.750	274.408.420						100 %	329.055.600		
2 24 02 2.01	Pengelolaan Arsip Dinamis Daerah Kabupaten/Kota	Persentase Jenis Arsip Dinamis yang Digunakan oleh PD	Jenis		Jenis	20 persen	20 persen	83.893.700	73.826.456						10 Jenis	98.812.350		
2 24 02 2.01 02	Pemeliharaan dan Penyusutan Arsip Dinamis	Jumlah Dokumen/Arsip in Aktif yang disusutkan				1 dokumen	1 dokumen	27.486.700	24.188.296		Dana Transfer Umum-Dana Alokasi Umum	Meningkatkan Sumber Daya Manusia Yang Berkualitas Dan Berdaya Saing		DINAS ARSIP DAN PERPUSTAKAAN	1 dokumen	39.585.000	DINAS ARSIP DAN PERPUSTAKAAN	
2 24 02 2.01 03	Pengawasan Arsip Dinamis Kewenangan Kabupaten/Kota	Jumlah Dokumen/Arsip Dinamis yang dipelihara dan disusutkan				10 Dokumen	1 Dokumen	56.407.000	49.638.160		Dana Transfer Umum-Dana Alokasi Umum	Meningkatkan Sumber Daya Manusia Yang Berkualitas Dan Berdaya Saing		DINAS ARSIP DAN PERPUSTAKAAN	1 Dokumen	59.227.350	DINAS ARSIP DAN PERPUSTAKAAN	
2 24 02 2.02	Pengelolaan Arsip Statis Daerah Kabupaten/Kota	Tercapainya Persentase Arsip Statis Perangkat Daerah yang Terpelihara				100 Persen	100 Persen	183.150.750	161.172.660							183.150.750		
2 24 02 2.02 02	Akuisisi, Pengolahan, Preservasi, dan Akses Arsip Statis	Jumlah Jenis Pemeliharaan Arsip				2 Jenis	2 Jenis	183.150.750	161.172.660	Semua Kab/Kota, Semua Kecamatan Semua Kelurahan	PENDAPATAN ASLI DAERAH (PAD)	Meningkatkan Sumber Daya Manusia Yang Berkualitas Dan Berdaya Saing		DINAS ARSIP DAN PERPUSTAKAAN	2 Jenis	183.150.750	DINAS ARSIP DAN PERPUSTAKAAN	
2 24 02 2.03	Pengelolaan Simpul Jaringan Informasi Kearsipan Nasional Tingkat Kabupaten/Kota	Tercapainya Persentase Pedoman Penyelenggaraan Kearsipan	PERSEN		PERSEN	20 persen	20 persen	44.783.300	39.409.304						100 PERSEN	47.092.500		
2 24 02 2.03 02	Pemberdayaan Kapasitas Unit Kearsipan dan Lembaga Kearsipan Daerah Kabupaten/Kota	Jumlah kegiatan pemberdayaan kearsipan				2 Kegiatan	2 Kegiatan	44.783.300	39.409.304			Meningkatkan Sumber Daya Manusia Yang Berkualitas Dan Berdaya Saing		DINAS ARSIP DAN PERPUSTAKAAN	2 Kegiatan	47.092.500	DINAS ARSIP DAN PERPUSTAKAAN	
2 24 03	PROGRAM PERLINDUNGAN DAN PENYELAMATAN ARSIP	Persentase Perlindungan dan Penyelamatan Arsip yang dikelola Lembaga Kearsipan Daerah	%		%	100 %	100 %	28.413.875	25.004.210						100 %	38.129.569		
2 24 03 2.04	Autentikasi Arsip Statis dan Arsip Hasil Alih Media Kabupaten/Kota	Tercapainya Persentase Arsip Statis yang Dialihmediakan	PERSEN		PERSEN	20 persen	20 persen	28.413.875	25.004.210						100 PERSEN	38.129.569		
2 24 03 2.04 02	Penilaian dan Penetapan Hasil Alih Media sesuai Persyaratan Penjaminan Keabsahan Arsip	Jumlah dokumen arsip hasil alih media yang sesuai dengan keabsahan arsip				2 dokumen	2 dokumen	28.413.875	25.004.210		Dana Transfer Umum-Dana Alokasi Umum	Meningkatkan Sumber Daya Manusia Yang Berkualitas Dan Berdaya Saing	Peningkatan pelayanan sarana dan prasarana dasar wilayah	DINAS ARSIP DAN PERPUSTAKAAN	2 dokumen	38.129.569	DINAS ARSIP DAN PERPUSTAKAAN	

Penetapan Perubahan Kedua Rencana Kerja Pemerintah Daerah (RKPD)
Kabupaten Bandung
Tahun 2021

Kode	Urusan/Bidang Urusan/ Program/ Kegiatan/ Sub	Indikator Program/ Kegiatan/ Sub Kegiatan	Target Akhir Periode	Realisasi Capaian RKPD Tahun	Prakiraan Capaian Target RKPD	Capaian Kinerja dan Kerangka Pendanaan								Kelompok Sasaran	Prakiraan Maju Rencana Tahun 2022		Perangkat Daerah Penanggung Jawab	
						Target 2021		Pagu Indikatif		Lokasi	Sumber Dana	Prioritas			Target	Pagu Indikatif		
						Sebelum	Sesudah	Sebelum	Sesudah			Nasional	Daerah					
2	24	04					100 %	100 %	28.238.384	24.849.778						100 %	34.375.303	
2	24	04	2.01				20 persen	20 persen	28.238.384	24.849.778						100 PERSEN	34.375.303	
2	24	04	2.01	02			1 dokumen	1 dokumen	28.238.384	24.849.778		Dana Transfer Umum-Dana Alokasi Umum	Meningkatkan Sumber Daya Manusia Yang Berkualitas Dan Berdaya Saing	Peningkatan pelayanan sarana dan prasarana dasar wilayah	DINAS ARSIP DAN PERPUSTAKAAN	1 dokumen	34.375.303	DINAS ARSIP DAN PERPUSTAKAAN
TOTAL									12.233.587.157	13.146.223.435							24.912.627.295	

Penetapan Perubahan Kedua Rencana Kerja Pemerintah Daerah (RKPD)
Kabupaten Bandung
Tahun 2021

Kode	Urusan/Bidang Urusan/ Program/ Kegiatan/ Sub	Indikator Program/ Kegiatan/ Sub Kegiatan	Target Akhir Periode	Realisasi Capaian RKPD Tahun	Prakiraan Capaian Target RKPD	Capaian Kinerja dan Kerangka Pendanaan						Lokasi	Sumber Dana	Prioritas		Kelompok Sasaran	Prakiraan Maju Rencana Tahun 2022		Perangkat Daerah Penanggung Jawab
						Target 2021		Pagu Indikatif		Nasional	Daerah			Target	Pagu Indikatif				
						Sebelum	Sesudah	Sebelum	Sesudah										
3																			
3	27																		
3	27	01																	
3	27	01	2,01																
3	27	01	2,01	01															
3	27	01	2,01	02															
3	27	01	2,01	03															
3	27	01	2,01	04															
3	27	01	2,01	05															
3	27	01	2,01	06															
3	27	01	2,02																
3	27	01	2,02	01															
3	27	01	2,02	03															
3	27	01	2,02	05															
3	27	01	2,02	07															
3	27	01	2,05																
3	27	01	2,05	03															

Penetapan Perubahan Kedua Rencana Kerja Pemerintah Daerah (RKPD)
Kabupaten Bandung
Tahun 2021

Kode	Urusan/ Bidang Urusan/ Program/ Kegiatan/ Sub Kegiatan/ Sub	Indikator Program/ Kegiatan/ Sub Kegiatan	Target Akhir Periode	Realisasi Capaian RKPD Tahun	Prakiraan Capaian Target RKPD	Capaian Kinerja dan Kerangka Pendanaan				Lokasi	Sumber Dana	Prioritas		Kelompok Sasaran	Prakiraan Maju Rencana Tahun 2022		Perangkat Daerah Penanggung Jawab
						Target 2021		Pagu Indikatif				Nasional	Daerah		Target	Pagu Indikatif	
						Sebelum	Sesudah	Sebelum	Sesudah								
3 27 01 2.08 04	Penyediaan Jasa Pelayanan Umum Kantor	Jumlah bulan pembayaran jasa kebersihan, keamanan, tenaga administrasi dan tenaga teknis				12 bulan	12 bulan	2.886.240.000	3.170.850.000	Kab. Bandung, Semua Kecamatan Semua Kelurahan	Dana Transfer Umum-Dana Alokasi Umum	Meningkatkan Sumber Daya Manusia Yang Berkualitas Dan Berdaya Saing		Internal Perangkat Daerah	12 bulan	2.950.000.000	DINAS PERTANIAN
3 27 01 2.09	Pemeliharaan Barang Miik Daerah Penunjang Urusan Pemerintahan Daerah	Nilai SAKIP Kabupaten	%		%	77 poin	77 poin	1.333.634.034	1.422.661.750					100 %	1.731.423.975		
3 27 01 2.09 01	Penyediaan Jasa Pemeliharaan, Biaya Pemeliharaan dan Pajak Kendaraan Perorangan Dinas atau Kendaraan Dinas Jabatan	Jumlah mobil jabatan yang dipelihara				12 bulan	12 bulan	57.000.000	47.000.000	Kab. Bandung, Semua Kecamatan Semua Kelurahan	Dana Transfer Umum-Dana Alokasi Umum	Memperkuat Stabilitas Polihukankam Dan Transformasi Pelayanan Publik		12 bulan	573.666.975	DINAS PERTANIAN	
3 27 01 2.09 02	Penyediaan Jasa Pemeliharaan, Biaya Pemeliharaan, Pajak, dan Perizinan Kendaraan Dinas Operasional atau Lapangan	Jumlah mobil Operasional yang dipelihara				12 Bulan	12 Bulan	343.710.034	391.947.500	Kab. Bandung, Semua Kecamatan Semua Kelurahan	Dana Transfer Umum-Dana Alokasi Umum			12 Bulan	510.000.000	DINAS PERTANIAN	
3 27 01 2.09 06	Pemeliharaan Peralatan dan Mesin Lainnya	Jumlah peralatan dan perlengkapan kantor yang disewa				2 jenis	2 jenis	20.000.000	20.000.000			Memperkuat Stabilitas Polihukankam Dan Transformasi Pelayanan Publik	Reformasi birokrasi	2 jenis	30.000.000	DINAS PERTANIAN	
3 27 01 2.09 09	Pemeliharaan/Rehabilitasi Gedung Kantor dan Bangunan Lainnya	Jumlah gedung kantor yang dipelihara				10 gedung	10 gedung	912.924.000	963.714.250	Kab. Bandung, Semua Kecamatan Semua Kelurahan	Dana Transfer Umum-Dana Alokasi Umum	Memperkuat Stabilitas Polihukankam Dan Transformasi Pelayanan Publik		10 gedung	617.757.000	DINAS PERTANIAN	
3 27 02	PROGRAM PENYEDIAAN DAN PENGEMBANGAN SARANA PERTANIAN	Jumlah Produksi Hasil Pertanian	Ton		Ton	739473 Ton	739473 Ton	18.259.219.900	17.292.469.204					739473 Ton	18.242.930.895		
3 27 02 2.01	Pengawasan Penggunaan Sarana Pertanian	Produksi Komoditi Pertanian	persen		persen	1237248 ton	1237248 ton	4.923.030.000	4.841.505.000					3,76 persen	4.906.681.500		
3 27 02 2.01 01	Pengawasan Penggunaan Sarana Pendukung Pertanian sesuai dengan Komoditas, Teknologi dan Spesifik Lokasi	Jumlah Fasilitas Alsin pratanam (DBHCHT) Jumlah kelompok padi palawija yang diawasi dan dibina dalam penggunaan teknologi tanaman pangan Jumlah pengembangan jagung Jumlah pengembangan padi Jumlah pengembangan padi organik Jumlah Pengembangan Palawija (DBHCHT)				1 Jenis 97 kelompok 28 Kelompok 31 Kelompok 2 Kelompok 2 Komoditi	1 Jenis 97 kelompok 28 Kelompok 31 Kelompok 2 Kelompok 2 Komoditi	4.307.230.000	4.284.548.800	Kab. Bandung, Semua Kecamatan Semua Kelurahan	Dana Transfer Umum-Dana Alokasi Umum DBH CHT	Memperkuat Ketahanan Ekonomi Untuk Pertumbuhan Yang Berkualitas dan Berkeadilan		Kelompok Tani dan pelaku usaha pertanian	1 Jenis 97 kelompok 28 Kelompok 31 Kelompok 2 Kelompok 2 Komoditi	4.260.091.500	DINAS PERTANIAN
3 27 02 2.01 02	Pendampingan Penggunaan Sarana Pendukung Pertanian	Jumlah kelompok tani akabi dibina dalam penggunaan sarana (alsintan) budidaya Jumlah kelompok tani akabi yang mengolah produk bernilai tambah Jumlah pengembangan budidaya akabi				3 kelompok 5 kelompok 2 Komoditi	3 kelompok 5 kelompok 1 Komoditi	615.800.000	556.956.200	Kab. Bandung, Semua Kecamatan Semua Kelurahan	Dana Transfer Umum-Dana Alokasi Umum	Memperkuat Ketahanan Ekonomi Untuk Pertumbuhan Yang Berkualitas dan Berkeadilan		Kelompok Tani dan pelaku usaha pertanian	3 kelompok 5 kelompok 1 Komoditi	646.590.000	DINAS PERTANIAN

Penetapan Perubahan Kedua Rencana Kerja Pemerintah Daerah (RKPD)
Kabupaten Bandung
Tahun 2021

Kode	Urusan/Bidang Urusan/ Program/ Kegiatan/ Sub	Indikator Program/ Kegiatan/ Sub Kegiatan	Target Akhir Periode	Realisasi Capaian RKPD Tahun	Prakiraan Capaian Target RKPD	Capaian Kinerja dan Kerangka Pendanaan						Kelompok Sasaran	Prakiraan Maju Rencana Tahun 2022		Perangkat Daerah Penanggung Jawab		
						Target 2021		Pagu Indikatif		Lokasi	Sumber Dana		Prioritas			Target	Pagu Indikatif
						Sebelum	Sesudah	Sebelum	Sesudah				Nasional	Daerah			
3	27	03	2.02			22 lokasi	22 lokasi	1.708.886.468	9.904.678.718					4 jenis	1.759.929.993		
3	27	03	2.02	01	Pembangunan, Rehabilitasi dan Pemeliharaan Jaringan Irigasi Usaha Tani	Jumlah jaringan irigasi yang direhabilitasi dan dibangun					Kab. Bandung, Banjaran, Néglasari Kab. Bandung, Pacet, Pangauban Kab. Bandung, Pasirjambu Margamuly Kab. Bandung, Ciwidey, Rawabogo	Dana Transfer Umum-Dana Alokasi Umum DAK Fisik - Bidang Pertanian *Reguler	Memperkuat Infrastruktur Untuk Mendukung Pengembangan Ekonomi Dan Pelayanan Dasar	kelompok tani	22 lokasi	647.504.025	DINAS PERTANIAN
3	27	03	2.02	02	Pembangunan, Rehabilitasi dan Pemeliharaan Embung Pertanian	Jumlah Rehabilitasi/Pembangunan Embung					Kab. Bandung, Semua Kecamatan Semua Kelurahan	DAK Fisik - Bidang Pertanian Reguler		kelompok tani	10 lokasi	0	DINAS PERTANIAN
3	27	03	2.02	03	Pembangunan, Rehabilitasi dan Pemeliharaan Jalan Usaha Tani	Jumlah Rehabilitasi/Pembangunan Jalan Usaha Tani					Kab. Bandung, Semua Kecamatan Semua Kelurahan	DBH CHT DAK Fisik - Bidang Pertanian Reguler		kelompok tani	4 lokasi	0	DINAS PERTANIAN
3	27	03	2.02	04	Pembangunan, Rehabilitasi dan Pemeliharaan DAM Parit	Jumlah Dam Parit yang dibangun/direhab					Kab. Bandung, Semua Kecamatan Semua Kelurahan	DAK Fisik - Bidang Pertanian Reguler		kelompok tani	8 lokasi	0	DINAS PERTANIAN
3	27	03	2.02	06	Pembangunan, Rehabilitasi dan Pemeliharaan Pintu Air	Jumlah Rehabilitasi/Pembangunan Pintu Air						DAK Fisik - Bidang Pertanian Reguler		kelompok tani	3 lokasi	0	DINAS PERTANIAN
3	27	03	2.02	07	Pembangunan, Rehabilitasi dan Pemeliharaan Rumah Potong Hewan	Jumlah sarana RPH yang direhabilitasi/dipelihara Jumlah ternak ruminansia besar yang dipotong RPH pemerintah Jumlah ternak unggas yang dipotong di RPH pemerintah Penggunaan tempat penyimpanan dingin		688.015.968				PENDAPATAN ASLI DAERAH (PAD) Dana Transfer Umum-Dana Alokasi Umum	Memperkuat Infrastruktur Untuk Mendukung Pengembangan Ekonomi Dan Pelayanan Dasar	kelompok tani	3 lokasi 6942 ekor 192701 ekor 98630 kilogr	688.015.968 am	DINAS PERTANIAN
3	27	03	2.02	08	Pembangunan, Rehabilitasi dan Pemeliharaan Balai Penyuluh di Kecamatan serta sarana pendukungnya	Jumlah Rehabilitasi/Pembangunan Gedung Penyediaan sarana Keinformasian Pertanian di BPP Jumlah tersedianya Sarana Keinformasian di BPP						DAK Fisik - Bidang Pertanian Reguler		kelompok tani	16 BPP 17 BPP	0	DINAS PERTANIAN
3	27	03	2.02	09	Pembangunan, Rehabilitasi dan Pemeliharaan Prasarana Pertanian Lainnya	Jumlah fasilitasi peningkatan kemampuan pemeliharaan sarana pertanian Jumlah petani yang terampil dan mampu dalam pemeliharaan sarana pertanian Jumlah sarana teknologi pertanian yang dapat digunakan kembali						Dana Transfer Umum-Dana Alokasi Umum	Memperkuat Infrastruktur Untuk Mendukung Pengembangan Ekonomi Dan Pelayanan Dasar	kelompok tani	6 lokasi 0 orang 50 unit	424.410.000	DINAS PERTANIAN

Penetapan Perubahan Kedua Rencana Kerja Pemerintah Daerah (RKPD)
Kabupaten Bandung
Tahun 2021

Kode	Urusan/Bidang Urusan/Program/ Kegiatan/Sub Kegiatan	Indikator Program/ Kegiatan/Sub Kegiatan	Target Akhir Periode	Realisasi Capaian RKPD Tahun	Prakiraan Capaian Target RKPD	Capaian Kinerja dan Kerangka Pendanaan								Kelompok Sasaran	Prakiraan Maju Rencana Tahun 2022		Perangkat Daerah Penanggung Jawab
						Target 2021		Pagu Indikatif		Lokasi	Sumber Dana	Prioritas			Target	Pagu Indikatif	
						Sebelum	Sesudah	Sebelum	Sesudah			Nasional	Daerah				
3	27 03 2.03	Pengelolaan Wilayah Sumber Bibit Ternak dan Rumpun/Galur Ternak dalam Daerah Kabupaten/Kota	Jumlah Populasi Ternak	%	%	8346652 ekor	8346652 ekor	1.117.304.612	849.174.112						7,25 %	1.173.169.843	
3	27 03 2.03 01	Pelestarian dan Pemanfaatan Wilayah Sumber Bibit Ternak dan Rumpun/Galur Ternak	Jumlah Fasilitas sapronak yang dapat menunjang produksi ternak Jumlah kelompok tani ternak yang mengembangkan potensi hasil peternakan wilayahnya Jumlah Kelompok ternak yang menerapkan konsep budidaya ramah lingkungan			15 Jenis 5 Kelompok 3 Kelompok	15 Jenis 5 Kelompok 3 Kelompok	1.117.304.612	849.174.112		Dana Transfer Umum-Dana Alokasi Umum	Memperkuat Ketahanan Ekonomi Untuk Pertumbuhan Yang Berkualitas dan Berkeadilan		Kelompok tani	15 Jenis 5 Kelompok 3 Kelompok	1.173.169.843	DINAS PERTANIAN
3	27 04	PROGRAM PENGENDALIAN KESEHATAN HEWAN DAN KESEHATAN MASYARAKAT VETERINER	Persentase status kesehatan hewan	%	%	73 %	73 %	2.307.415.400	2.486.423.182						73 %	1.945.351.170	
3	27 04 2.01	Penjaminan Kesehatan Hewan, Penutupan dan Pembukaan Daerah Wabah Penyakit Hewan Menular Dalam Daerah Kabupaten/Kota	Jumlah Populasi Ternak	persen	persen	8346652 ekor	8346652 ekor	952.350.400	1.111.813.382					73 persen	682.132.920		
3	27 04 2.01 01	Pengendalian dan Penanggulangan Penyakit Hewan dan Zoonosis	Jumlah hewan yang tertangani kesehatannya			26000 ekor	26000 ekor	449.350.400	443.542.682	Kab. Bandung, Semua Kecamatan Semua Kelurahan	Dana Transfer Umum-Dana Alokasi Umum	Memperkuat Ketahanan Ekonomi Untuk Pertumbuhan Yang Berkualitas dan Berkeadilan		Masyarakat, peternak dan kelompok ternak	26000 ekor	327.232.920	DINAS PERTANIAN
3	27 04 2.01 02	Pembebasan Penyakit Hewan Menular dalam 1 (satu) Daerah Kabupaten/Kota	Jumlah kontrol populasi/eliminasi Hewan berpotensi terjangkit PHMS dan zoonosis Jumlah surveillance PHMS dan zoonosis			400 ekor 3 PHMS	400 ekor 3 PHMS	115.000.000	110.500.000		Dana Transfer Umum-Dana Alokasi Umum	Memperkuat Ketahanan Ekonomi Untuk Pertumbuhan Yang Berkualitas dan Berkeadilan		Masyarakat, peternak dan kelompok ternak	400 ekor 3 PHMS	120.750.000	DINAS PERTANIAN
3	27 04 2.01 03	Penanggulangan Daerah Terdampak Wabah Penyakit Hewan Menular	Jumlah ternak yang terlayani kesehatan hewan akibat gangguan reproduksi dan parasiter			7500 ekor	7500 ekor	388.000.000	557.770.700		Dana Transfer Umum-Dana Alokasi Umum	Memperkuat Ketahanan Ekonomi Untuk Pertumbuhan Yang Berkualitas dan Berkeadilan	Peningkatan daya saing perekonomian produk unggulan	Masyarakat, peternak dan kelompok ternak	7500 ekor	234.150.000	DINAS PERTANIAN
3	27 04 2.02	Pengawasan Pemasukan dan Pengeluaran Hewan dan Produk Hewan Daerah Kabupaten/Kota	Jumlah Populasi Ternak	ekor	ekor	8346652 ekor	8346652 ekor	657.650.000	637.007.000					37000 ekor	690.532.500		
3	27 04 2.02 02	Pengawasan atas Penerapan Persyaratan Teknis untuk Pemasukan dan/atau Pengeluaran Hewan dan Produk Hewan	Jumlah pelayanan penjualan ternak yang layak jual di pasar hewan			9000 ekor	9000 ekor	467.650.000	467.650.000		Dana Transfer Umum-Dana Alokasi Umum	Memperkuat Ketahanan Ekonomi Untuk Pertumbuhan Yang Berkualitas dan Berkeadilan	Peningkatan daya saing perekonomian produk unggulan	Peternak dan pelaku usaha peternakan	9000 ekor	491.032.500	DINAS PERTANIAN

Penetapan Perubahan Kedua Rencana Kerja Pemerintah Daerah (RKPD)
Kabupaten Bandung
Tahun 2021

Kode	Urusan/Bidang Urusan/ Program/ Kegiatan/ Sub	Indikator Program/ Kegiatan/ Sub Kegiatan	Target Akhir Periode	Realisasi Capaian RKPD Tahun	Prakiraan Capaian Target RKPD	Capaian Kinerja dan Kerangka Pendanaan						Kelompok Sasaran	Prakiraan Maju Rencana Tahun 2022		Perangkat Daerah Penanggung Jawab		
						Target 2021		Pagu Indikatif		Lokasi	Sumber Dana		Prioritas			Target	Pagu Indikatif
						Sebelum	Sesudah	Sebelum	Sesudah				Nasional	Daerah			
3	27 04 2.02 03	Pemeriksaan Kesehatan Hewan dan Produk Hewan di Perbatasan Lintas Daerah Kabupaten/Kota	Jumlah ternak lintas daerah yang terawasi status kesehatannya			22000 ekor	22000 ekor	190.000.000	169.357.000		Dana Transfer Umum-Dana Alokasi Umum	Memperkuat Ketahanan Ekonomi Untuk Pertumbuhan Yang Berkualitas dan Berkeadilan		Peternak dan pelaku usaha peternakan	22000 ekor	199.500.000	DINAS PERTANIAN
3	27 04 2.03	Pengelolaan Pelayanan Jasa Laboratorium dan Jasa Medik Veteriner dalam Daerah Kabupaten/Kota	Jumlah Populasi Ternak	persen	persen	8346652 ekor	8346652 ekor	447.415.000	497.415.000						100 persen	310.185.750	
3	27 04 2.03 02	Penyediaan Pelayanan Jasa Medik Veteriner	Jumlah hewan ternak yang terlayani kesehatan hewan oleh UPT Puskesmas dan Lab			22500 ekor	22500 ekor	447.415.000	497.415.000		Dana Transfer Umum-Dana Alokasi Umum	Memperkuat Ketahanan Ekonomi Untuk Pertumbuhan Yang Berkualitas dan Berkeadilan		Masyarakat, peternak	22500 ekor	310.185.750	DINAS PERTANIAN
3	27 04 2.04	Penerapan dan Pengawasan Persyaratan Teknis Kesehatan Masyarakat Veteriner	Jumlah Populasi Ternak	%	%	8346652 ekor	8346652 ekor	250.000.000	240.187.800						85,15 %	262.500.000	
3	27 04 2.04 02	Pengawasan Peredaran Hewan dan Produk Hewan	Jumlah sampel PAH (daging, susu, telur, olahan) yang diketahui baku mutunya			250 sampel	250 sampel	250.000.000	240.187.800		Dana Transfer Umum-Dana Alokasi Umum	Memperkuat Ketahanan Ekonomi Untuk Pertumbuhan Yang Berkualitas dan Berkeadilan	Peningkatan daya saing perekonomian produk unggulan	Masyarakat veteriner dan kelompok ternak	250 sampel	262.500.000	DINAS PERTANIAN
3	27 05	PROGRAM PENGENDALIAN DAN PENANGGULANGAN BENCANA PERTANIAN	Jumlah Produksi Hasil Pertanian	ton	ton	1.237.248 ton	1.237.248 ton	1.598.570.000	1.546.232.000						1.237.248 ton	1.678.498.500	
3	27 05 2.01	Pengendalian dan Penanggulangan Bencana Pertanian Kabupaten/Kota	Produksi Komoditi Pertanian	komoditi	i	komoditi	1237248 ton	1237248 ton	1.598.570.000	1.546.232.000					8 komoditi	1.678.498.500	
3	27 05 2.01 01	Pengendalian Organisme Pengganggu Tumbuhan (OPT) Tanaman Pangan, Hortikultura, dan Perkebunan	Jumlah gerakan pengendalian OPT pada kelompok tani Jumlah kelompok Tani Tembakau yang difasilitasi pengendalian OPT Jumlah kelompok yang mampu melaksanakan pengendalian OPT pertanian tanaman pangan dan hortikultura dengan baik			0 kali 10 kelompok 25 kelompok	0 kali 10 kelompok 25 kelompok	1.286.900.000	1.234.562.000	Kab. Bandung, Semua Kecamatan Semua Kelurahan	Dana Transfer Umum-Dana Alokasi Umum DBH CHT	Memperkuat Ketahanan Ekonomi Untuk Pertumbuhan Yang Berkualitas dan Berkeadilan		petani dan kelompok tani	0 kali 10 kelompok 25 kelompok	1.351.245.000	DINAS PERTANIAN
3	27 05 2.01 03	Pencegahan, Penanganan Kebakaran Lahan, dan Gangguan Usaha Tanaman Pangan, Hortikultura, dan Perkebunan	Jumlah pencegahan dan penanganan gangguan usaha perkebunan			12 lokasi	12 lokasi	311.670.000	311.670.000		PENDAPATAN ASLI DAERAH (PAD) Dana Transfer Umum-Dana Alokasi Umum	Memperkuat Ketahanan Ekonomi Untuk Pertumbuhan Yang Berkualitas dan Berkeadilan		petani dan kelompok tani	12 lokasi	327.253.500	DINAS PERTANIAN
3	27 07	PROGRAM PENYULUHAN PERTANIAN	Persentase Kelompok Tani Yang Naik Kelas	%	%	55 %	55 %	1.850.260.700	1.931.465.600						55 %	1.942.773.735	
3	27 07 2.01	Pelaksanaan Penyuluhan Pertanian	Persentase kelompok yang naik kelas	persen	persen	55 persen	55 persen	1.850.260.700	1.931.465.600						100 persen	1.942.773.735	

Penetapan Perubahan Kedua Rencana Kerja Pemerintah Daerah (RKPD)
Kabupaten Bandung
Tahun 2021

Kode	Urusan/Bidang Urusan/ Program/ Kegiatan/ Sub	Indikator Program/ Kegiatan/ Sub Kegiatan	Target Akhir Periode	Realisasi Capaian RKPD Tahun	Prakiraan Capaian Target RKPD	Capaian Kinerja dan Kerangka Pendanaan								Kelompok Sasaran	Prakiraan Maju Rencana Tahun 2022		Perangkat Daerah Penanggung Jawab				
						Target 2021		Pagu Indikatif		Lokasi	Sumber Dana	Prioritas			Target	Pagu Indikatif					
						Sebelum	Sesudah	Sebelum	Sesudah			Nasional	Daerah								
3	27	07	2.01	01	Peningkatan Kapasitas Kelembagaan Penyuluhan Pertanian di Kecamatan dan Desa	Jumlah jenis kegiatan penyuluhan tingkat Kabupaten, Provinsi dan Pusat diikuti/dilaksanakan Jumlah penyuluh pertanian / UPT / kelompok tani berprestasi yang diapresiasi dalam Hari Krida Pertanian Jumlah Penyuluh PNS dan Non PNS yang meningkatkan pengetahuan teknis Jumlah program penyuluhan tersedia Jumlah sistem informasi penyuluhan diupdate				4 orang 25 Orang 134 kategori 1 dokumen 1 Kegiatan	4 orang 25 Orang 134 kategori 1 dokumen 1 Kegiatan	527.400.000	521.782.500	Kab. Bandung, Semua Kecamatan Semua Kelurahan	Dana Transfer Umum-Dana Alokasi Umum	Memperkuat Ketahanan Ekonomi Untuk Pertumbuhan Yang Berkualitas dan Berkeadilan	Peningkatan daya saing perekonomian produk unggulan	Kelompok tani dan petugas penyuluhan	4 orang 25 Orang 134 kategori 1 dokumen 1 Kegiatan	553.770.000	DINAS PERTANIAN
3	27	07	2.01	02	Pengembangan Kapasitas Kelembagaan Petani di Kecamatan dan Desa	Jumlah demplot /area komoditi unggulan pertanian di wilayah binaan Jumlah fasilitasi pertemuan pengembangan lembaga tani dalam kebijakan pembangunan pertanian Jumlah fasilitasi sarana kelembagaan kelompok tani dalam peningkatan kelas kemampuan kelompok				31 lokasi 3 Kali 50 Kelompok	31 lokasi 3 Kali 50 Kelompok	349.662.500	235.045.000	Kab. Bandung, Semua Kecamatan Semua Kelurahan	Dana Transfer Umum-Dana Alokasi Umum	Memperkuat Ketahanan Ekonomi Untuk Pertumbuhan Yang Berkualitas dan Berkeadilan	Peningkatan daya saing perekonomian produk unggulan	Kelompok tani dan petugas penyuluhan	31 lokasi 3 Kali 50 Kelompok	367.145.625	DINAS PERTANIAN
3	27	07	2.01	03	Penyediaan dan Pemanfaatan Sarana dan Prasarana Penyuluhan Pertanian	Jumlah fasilitasi laporan dan evaluasi kegiatan penyuluhan Jumlah Operasional Data Pertanian di BPP Jumlah sarana dan prasarana penyuluhan pertanian tersedia di BPP				12 31 BPP 31	12 31 BPP 31	275.000.000	575.765.000		Dana Transfer Umum-Dana Alokasi Umum DAK Fisik - Bidang Pertanian-Reguler	Memperkuat Ketahanan Ekonomi Untuk Pertumbuhan Yang Berkualitas dan Berkeadilan		Kelompok tani dan petugas penyuluhan	12 31 BPP 31	288.750.000	DINAS PERTANIAN
3	27	07	2.01	04	Pembentukan Badan Usaha Milik Petani	Jumlah fasilitas sarana pendukung pascapanenan sayuran mendukung penerapan GHP Jumlah fasilitas sarana pengolahan tersedia mendukung peningkatan nilai tambah Jumlah hasil Kajian Kebijakan Teknis Jumlah Kelompok Tani Yang Berpartisipasi Dalam Agro Edu Wisata Jumlah kelompok tani yang terlibat dalam pengembangan pemasaran berbasis digital				325 unit 9 unit 1 Laporan 1 kelompok 3 kelompok	325 unit 9 unit 1 Laporan 1 kelompok 3 kelompok	698.198.200	598.873.100	Kab. Bandung, Semua Kecamatan Semua Kelurahan	Dana Transfer Umum-Dana Alokasi Umum	Memperkuat Ketahanan Ekonomi Untuk Pertumbuhan Yang Berkualitas dan Berkeadilan		Kelompok tani dan petugas penyuluhan	325 unit 9 unit 1 Laporan 1 kelompok 3 kelompok	733.108.110	DINAS PERTANIAN
TOTAL												66.249.461.406	77.521.348.622						140.168.729.686		

**Penetapan Perubahan Kedua Rencana Kerja Pemerintah Daerah (RKPD)
Kabupaten Bandung
Tahun 2021**

Kode	Urusan/Bidang Urusan/Program/ Kegiatan/Sub Kegiatan	Indikator Program/ Kegiatan/Sub Kegiatan	Target Akhir Periode	Realisasi Capaian RKPD Tahun	Prakiraan Capaian Target RKPD	Capaian Kinerja dan Kerangka Pendanaan								Kelompok Sasaran	Prakiraan Maju Rencana Tahun 2022		Perangkat Daerah Penanggung Jawab
						Target 2021		Pagu Indikatif		Lokasi	Sumber Dana	Prioritas			Target	Pagu Indikatif	
						Sebelum	Sesudah	Sebelum	Sesudah			Nasional	Daerah				
3 30 01 2.06 02	Penyediaan Peralatan dan Perlengkapan Kantor	Jumlah Jenis Peralatan dan Perlengkapan Kantor yang dibeli				67 Jenis	67 Jenis	375.348.834	505.408.834	Kab. Bandung, Semua Kecamatan Semua Kelurahan	Dana Transfer Umum-Dana Alokasi Umum	Meningkatkan Sumber Daya Manusia Yang Berkualitas Dan Berdaya Saing	Reformasi birokrasi	Internal Perangkat Daerah	67 Jenis	224.883.750	DINAS PERINDUSTRIAN DAN PERDAGANGAN
3 30 01 2.06 06	Penyediaan Bahan Bacaan dan Peraturan Perundang-undangan	Jumlah bahan bacaan yang dibeli				3768 exp	3768 exp	20.000.000	20.000.000	Kab. Bandung, Semua Kecamatan Semua Kelurahan	Dana Transfer Umum-Dana Alokasi Umum	Meningkatkan Sumber Daya Manusia Yang Berkualitas Dan Berdaya Saing	Reformasi birokrasi	Internal Perangkat Daerah	3768 exp	20.542.397	DINAS PERINDUSTRIAN DAN PERDAGANGAN
3 30 01 2.06 08	Fasilitasi Kunjungan Tamu	Jumlah orang yang mendapatkan makanan dan minuman				680 OH	680 OH	20.000.000	20.000.000	Kab. Bandung, Semua Kecamatan Semua Kelurahan	Dana Transfer Umum-Dana Alokasi Umum	Meningkatkan Sumber Daya Manusia Yang Berkualitas Dan Berdaya Saing	Reformasi birokrasi	Internal Perangkat Daerah	680 OH	276.488.818	DINAS PERINDUSTRIAN DAN PERDAGANGAN
3 30 01 2.06 09	Penyelenggaraan Rapat Koordinasi dan Konsultasi SKPD	Jumlah pelaksanaan rapat koordinasi/konsultasi ke luar daerah				139 kali	139 kali	232.000.000	163.692.000	Kab. Bandung, Semua Kecamatan Semua Kelurahan	Dana Transfer Umum-Dana Alokasi Umum	Meningkatkan Sumber Daya Manusia Yang Berkualitas Dan Berdaya Saing		Internal Perangkat Daerah	139 kali	220.900.220	DINAS PERINDUSTRIAN DAN PERDAGANGAN
3 30 01 2.07	Pengadaan Barang Milik Daerah Penunjang Urusan Pemerintah Daerah	Nilai AKIP	persen		persen	75 poin	75 poin	230.745.700	230.745.700						100 persen	201.547.500	
3 30 01 2.07 02	Pengadaan Kendaraan Dinas Operasional atau Lapangan	Jumlah kendaraan yang dibeli				3 unit	3 unit	110.745.700	110.745.700	Kab. Bandung, Semua Kecamatan Semua Kelurahan	Dana Transfer Umum-Dana Alokasi Umum	Meningkatkan Sumber Daya Manusia Yang Berkualitas Dan Berdaya Saing		Internal Perangkat Daerah	3 unit	75.547.500	DINAS PERINDUSTRIAN DAN PERDAGANGAN
3 30 01 2.07 05	Pengadaan Mebel	Jumlah mebeleur yang dibeli				5 unit	5 unit	120.000.000	120.000.000	Kab. Bandung, Semua Kecamatan Semua Kelurahan	Dana Transfer Umum-Dana Alokasi Umum	Meningkatkan Sumber Daya Manusia Yang Berkualitas Dan Berdaya Saing		Internal Perangkat Daerah	5 unit	126.000.000	DINAS PERINDUSTRIAN DAN PERDAGANGAN
3 30 01 2.08	Penyediaan Jasa Penunjang Urusan Pemerintahan Daerah	Nilai AKIP	persen		persen	75 poin	75 poin	135.812.500	170.812.500						100 persen	142.603.125	
3 30 01 2.08 02	Penyediaan Jasa Komunikasi, Sumber Daya Air dan Listrik	Jumlah Bulan Pembayaran jasa layanan komunikasi, air dan listrik				12 bulan	12 bulan	135.812.500	170.812.500	Kab. Bandung, Semua Kecamatan Semua Kelurahan	Dana Transfer Umum-Dana Alokasi Umum	Meningkatkan Sumber Daya Manusia Yang Berkualitas Dan Berdaya Saing		Internal Perangkat Daerah	12 bulan	142.603.125	DINAS PERINDUSTRIAN DAN PERDAGANGAN
3 30 01 2.09	Pemeliharaan Barang Milik Daerah Penunjang Urusan Pemerintahan Daerah	75 poin	persen		persen	75 poin	75 poin	284.818.750	284.818.750						100 persen	299.059.688	
3 30 01 2.09 02	Penyediaan Jasa Pemeliharaan, Biaya Pemeliharaan, Pajak, dan Perizinan Kendaraan Dinas Operasional atau Lapangan	Jumlah kendaraan dinas yang dipelihara				24 unit	24 unit	268.401.250	268.401.250	Kab. Bandung, Semua Kecamatan Semua Kelurahan	Dana Transfer Umum-Dana Alokasi Umum	Meningkatkan Sumber Daya Manusia Yang Berkualitas Dan Berdaya Saing	Reformasi birokrasi	Internal Perangkat Daerah	24 unit	281.821.313	DINAS PERINDUSTRIAN DAN PERDAGANGAN
3 30 01 2.09 06	Pemeliharaan Peralatan dan Mesin Lainnya	Jumlah peralatan kerja yang diservis/diperbaiki				8 unit	8 unit	16.417.500	16.417.500	Kab. Bandung, Semua Kecamatan Semua Kelurahan	Dana Transfer Umum-Dana Alokasi Umum	Meningkatkan Sumber Daya Manusia Yang Berkualitas Dan Berdaya Saing	Reformasi birokrasi	Internal Perangkat Daerah	8 unit	17.238.375	DINAS PERINDUSTRIAN DAN PERDAGANGAN
3 30 02	PROGRAM PERIZINAN DAN PENDAFTARAN PERUSAHAAN	Persentase perusahaan perdagangan yang sudah berizin	%		%	70 %	70 %	467.000.000	373.352.000						70 %	490.350.000	

**Penetapan Perubahan Kedua Rencana Kerja Pemerintah Daerah (RKPD)
Kabupaten Bandung
Tahun 2021**

Kode	Urusan/Bidang Urusan/ Program/ Kegiatan/ Sub Kegiatan/ Sub	Indikator Program/ Kegiatan/ Sub Kegiatan	Target Akhir Periode	Realisasi Capaian RKPD Tahun	Prakiraan Capaian Target RKPD	Capaian Kinerja dan Kerangka Pendanaan						Kelompok Sasaran	Prakiraan Maju Rencana Tahun 2022		Perangkat Daerah Penanggung Jawab					
						Target 2021		Pagu Indikatif		Lokasi	Sumber Dana		Prioritas			Target	Pagu Indikatif			
						Sebelum	Sesudah	Sebelum	Sesudah				Nasional	Daerah						
3	30	02	2.01			6.2 Persen	6.2 Persen			407.000.000	313.352.000			70 persen	427.350.000					
3	30	02	2.01	01		100 Pelaku usaha 360 pelaku usaha	100 Pelaku usaha 360 pelaku usaha			407.000.000	313.352.000	Kab. Bandung, Semua Kecamatan Semua Kelurahan	Dana Transfer Umum-Dana Alokasi Umum	Memperkuat Ketahanan Ekonomi Untuk Pertumbuhan Yang Berkualitas dan Berkeadilan	Peningkatan daya saing perekonomian produk unggulan	Pasar Rakyat, Pusat Perbelanjaan dan Toko Modern	100 Pelaku usaha 360 pelaku usaha	427.350.000	DINAS PERINDUSTRIAN DAN PERDAGANGAN	
3	30	02	2.02			6.20 Persen	6.20 Persen			30.000.000	30.000.000					5 persen	31.500.000			
3	30	02	2.02	01		0 - 15 gudang	0 - 15 gudang			30.000.000	30.000.000	Kab. Bandung, Semua Kecamatan Semua Kelurahan	Dana Transfer Umum-Dana Alokasi Umum	Memperkuat Ketahanan Ekonomi Untuk Pertumbuhan Yang Berkualitas dan Berkeadilan	Peningkatan daya saing perekonomian produk unggulan	Gudang	0 - 15 gudang	31.500.000	DINAS PERINDUSTRIAN DAN PERDAGANGAN	
3	30	02	2.03			6.20 persen	6.20 persen			30.000.000	30.000.000						10 persen	31.500.000		
3	30	02	2.03	01		0 - 20 pelaku usaha	0 - 20 pelaku usaha			30.000.000	30.000.000	Kab. Bandung, Semua Kecamatan Semua Kelurahan	Dana Transfer Umum-Dana Alokasi Umum	Memperkuat Ketahanan Ekonomi Untuk Pertumbuhan Yang Berkualitas dan Berkeadilan	Peningkatan daya saing perekonomian produk unggulan	Pelaku usaha di Kabupaten Bandung	0 - 20 pelaku usaha	31.500.000	DINAS PERINDUSTRIAN DAN PERDAGANGAN	
3	30	03				50 %	50 %			4.296.208.251	5.816.208.251						50 %	4.511.018.664		
3	30	03	2.01			6.20 persen	6.20 persen			4.121.208.251	5.641.208.251						50 persen	4.327.268.664		
3	30	03	2.01	01		5 pasar	5 pasar			3.902.308.251	5.422.308.251	Kab. Bandung, Semua Kecamatan Semua Kelurahan	Dana Transfer Umum-Dana Alokasi Umum	Memperkuat Ketahanan Ekonomi Untuk Pertumbuhan Yang Berkualitas dan Berkeadilan		Pasar Tradisional	5 pasar	4.097.423.664	DINAS PERINDUSTRIAN DAN PERDAGANGAN	
3	30	03	2.01	02		21 unit	21 unit			218.900.000	218.900.000	Kab. Bandung, Semua Kecamatan Semua Kelurahan	Dana Transfer Umum-Dana Alokasi Umum	Memperkuat Ketahanan Ekonomi Untuk Pertumbuhan Yang Berkualitas dan Berkeadilan		Pasar Tradisional	21 unit	229.845.000	DINAS PERINDUSTRIAN DAN PERDAGANGAN	

Penetapan Perubahan Kedua Rencana Kerja Pemerintah Daerah (RKPD)
Kabupaten Bandung
Tahun 2021

Kode	Urusan/Bidang Urusan/ Program/ Kegiatan/ Sub Kegiatan/ Sub Kegiatan	Indikator Program/ Kegiatan/ Sub Kegiatan	Target Akhir Periode	Realisasi Capaian RKPD Tahun	Prakiraan Capaian Target RKPD	Capaian Kinerja dan Kerangka Pendanaan						Kelompok Sasaran	Prakiraan Maju Rencana Tahun 2022		Perangkat Daerah Penanggung Jawab		
						Target 2021		Pagu Indikatif		Lokasi	Sumber Dana		Prioritas			Target	Pagu Indikatif
						Sebelum	Sesudah	Sebelum	Sesudah				Nasional	Daerah			
3 30 03 2.02	Pembinaan Terhadap Pengelola Sarana Distribusi Perdagangan Masyarakat di Wilayah Kerjanya	Persentase jumlah PKL yang terbinas	persen		persen	30 persen	30 persen							30 persen	183.750.000		
3 30 03 2.02 01	Pembinaan dan Pengendalian Pengelola Sarana Distribusi Perdagangan	Jumlah peserta yang mengikuti pembinaan dan pengendalian sarana distribusi perdagangan				200 Orang	200 Orang	175.000.000	175.000.000	Kab. Bandung, Semua Kecamatan Semua Kelurahan	Dana Transfer Umum-Dana Alokasi Umum	Memperkuat Ketahanan Ekonomi Untuk Pertumbuhan Yang Berkualitas dan Berkeadilan		Pedagang Kaki Lima di Wilayah Kabupaten Bandung	200 Orang	183.750.000	DINAS PERINDUSTRIAN DAN PERDAGANGAN
3 30 04	PROGRAM STABILISASI HARGA BARANG KEBUTUHAN POKOK DAN BARANG PENTING	Koefisien variasi harga kebutuhan pokok antar waktu	poin		poin	100 poin	100 poin	1.718.659.760	1.562.527.760					100 poin	1.489.592.748		
3 30 04 2.01	Menjamin Ketersediaan Barang Kebutuhan Pokok dan Barang Penting di Tingkat Daerah Kabupaten/ Kota	Persentase kontribusi Perdagangan terhadap PDRB	persen		persen	6,20 persen	6,20 persen	518.659.760	483.659.760					5 persen	229.592.748		
3 30 04 2.01 01	Koordinasi dan Sinkronisasi Ketersediaan Barang Kebutuhan Pokok dan Barang Penting di Tingkat Agen dan Pasar Rakyat	Jumlah dokumen hasil koordinasi dan sinkronisasi dalam rangka ketersediaan bapokting di tingkat agen dan pasar rakyat selama 1 tahun				1 dokumen	1 dokumen	68.659.760	68.659.760	Kab. Bandung, Semua Kecamatan Semua Kelurahan	Dana Transfer Umum-Dana Alokasi Umum	Memperkuat Ketahanan Ekonomi Untuk Pertumbuhan Yang Berkualitas dan Berkeadilan	Peningkatan daya saing perekonomian produk unggulan	Barang Kebutuhan Pokok dan Barang Penting di Tingkat Kabupaten	1 dokumen	72.092.748	DINAS PERINDUSTRIAN DAN PERDAGANGAN
3 30 04 2.01 02	Koordinasi dan Sinkronisasi Peningkatan Aksesibilitas Barang Kebutuhan Pokok dan Barang Penting di Tingkat Agen dan Pasar Rakyat	Jumlah dokumen hasil koordinasi dan sinkronisasi dalam rangka peningkatan aksesibilitas bapokting di tingkat agen dan pasar rakyat selama 1 tahun				1 dokumen	1 dokumen	400.000.000	365.000.000	Kab. Bandung, Semua Kecamatan Semua Kelurahan	Dana Transfer Umum-Dana Alokasi Umum	Memperkuat Ketahanan Ekonomi Untuk Pertumbuhan Yang Berkualitas dan Berkeadilan	Peningkatan daya saing perekonomian produk unggulan	Barang Kebutuhan Pokok dan Barang Penting di Tingkat Kabupaten	1 dokumen	105.000.000	DINAS PERINDUSTRIAN DAN PERDAGANGAN
3 30 04 2.01 03	Pengendalian Ketersediaan Barang Kebutuhan Pokok dan Barang Penting di Tingkat Agen dan Pasar Rakyat	Jumlah pengendalian ketersediaan barang kebutuhan pokok dan barang penting di tingkat agen dan pasar rakyat dalam 1 tahun				204 kali	204 kali	50.000.000	50.000.000	Kab. Bandung, Semua Kecamatan Semua Kelurahan	Dana Transfer Umum-Dana Alokasi Umum	Memperkuat Ketahanan Ekonomi Untuk Pertumbuhan Yang Berkualitas dan Berkeadilan	Peningkatan daya saing perekonomian produk unggulan	Barang Kebutuhan Pokok dan Barang Penting di Tingkat Kabupaten	204 kali	52.500.000	DINAS PERINDUSTRIAN DAN PERDAGANGAN
3 30 04 2.02	Pengendalian Harga, dan Stok Barang Kebutuhan Pokok dan Barang Penting di Tingkat Pasar Kabupaten/Kota	Persentase kontribusi Perdagangan terhadap PDRB	persen		persen	6,20 persen	6,20 persen	1.050.000.000	957.188.000					10 persen	1.102.500.000		
3 30 04 2.02 01	Pemantauan Harga dan Stok Barang Kebutuhan Pokok dan Barang Penting pada Pelaku Usaha Distribusi Barang dalam 1 (satu) Kabupaten/Kota	Jumlah pelaksanaan Pemantauan Harga dan Stok Bapokting Pada Pelaku Usaha Distribusi Barang Dalam 1 (Satu) Kabupaten/Kota dalam 1 tahun				168 kali	168 kali	50.000.000	35.998.000	Kab. Bandung, Semua Kecamatan Semua Kelurahan	Dana Transfer Umum-Dana Alokasi Umum	Memperkuat Ketahanan Ekonomi Untuk Pertumbuhan Yang Berkualitas dan Berkeadilan	Peningkatan daya saing perekonomian produk unggulan	Barang Pokok dan Penting di Tingkat Kabupaten	168 kali	52.500.000	DINAS PERINDUSTRIAN DAN PERDAGANGAN

**Penetapan Perubahan Kedua Rencana Kerja Pemerintah Daerah (RKPD)
Kabupaten Bandung
Tahun 2021**

Kode	Urusan/Bidang Urusan/ Program/ Kegiatan/ Sub	Indikator Program/ Kegiatan/ Sub Kegiatan	Target Akhir Periode	Realisasi Capaian RKPD Tahun	Prakiraan Capaian Target RKPD	Capaian Kinerja dan Kerangka Pendanaan				Lokasi	Sumber Dana	Prioritas		Kelompok Sasaran	Prakiraan Maju Rencana Tahun 2022		Perangkat Daerah Penanggung Jawab
						Target 2021		Pagu Indikatif				Nasional	Daerah		Target	Pagu Indikatif	
						Sebelum	Sesudah	Sebelum	Sesudah								
3	30 04 2.02 02	Pemantauan Harga dan Stok Barang Kebutuhan Pokok dan Barang Penting pada Pasar Rakyat yang Terintegrasi dalam Sistem Informasi Perdagangan				1008 kali	1008 kali	200.000.000	200.000.000	Kab. Bandung, Semua Kecamatan Semua Kelurahan	Dana Transfer Umum-Dana Alokasi Umum	Memperkuat Ketahanan Ekonomi Untuk Pertumbuhan Yang Berkualitas dan Berkeadilan	Peningkatan daya saing perekonomian produk unggulan	Barang Pokok dan Penting di Tingkat Kabupaten	1008 kali	210.000.000	DINAS PERINDUSTRIAN DAN PERDAGANGAN
3	30 04 2.02 03	Pelaksanaan Operasi Pasar Reguler dan Pasar Khusus yang Berdampak dalam 1 (satu) Kabupaten/Kota				2 kali	2 kali	800.000.000	721.190.000	Kab. Bandung, Semua Kecamatan Semua Kelurahan	Dana Transfer Umum-Dana Alokasi Umum	Memperkuat Ketahanan Ekonomi Untuk Pertumbuhan Yang Berkualitas dan Berkeadilan		Barang Pokok dan Penting di Tingkat Kabupaten	2 kali	840.000.000	DINAS PERINDUSTRIAN DAN PERDAGANGAN
3	30 04 2.03	Pengawasan Pupuk dan Pestisida Bersubsidi di Tingkat Daerah Kabupaten/Kota				6,20 persen	6,20 persen	150.000.000	121.680.000						10 persen	157.500.000	
3	30 04 2.03 01	Pemeriksaan Kelengkapan Legalitas Dokumen Perizinan				1 dokumen	1 dokumen	50.000.000	33.660.000	Kab. Bandung, Semua Kecamatan Semua Kelurahan	Dana Transfer Umum-Dana Alokasi Umum	Memperkuat Ketahanan Ekonomi Untuk Pertumbuhan Yang Berkualitas dan Berkeadilan	Peningkatan daya saing perekonomian produk unggulan	Pupuk dan Pestisida Bersubsidi di Tingkat Kabupaten	1 dokumen	52.500.000	DINAS PERINDUSTRIAN DAN PERDAGANGAN
3	30 04 2.03 02	Pengawasan Pengadaan Pupuk dan Pestisida Bersubsidi				216 kali	216 kali	50.000.000	38.020.000	Kab. Bandung, Semua Kecamatan Semua Kelurahan	Dana Transfer Umum-Dana Alokasi Umum	Memperkuat Ketahanan Ekonomi Untuk Pertumbuhan Yang Berkualitas dan Berkeadilan	Peningkatan daya saing perekonomian produk unggulan	Pupuk dan Pestisida Bersubsidi di Tingkat Kabupaten	216 kali	52.500.000	DINAS PERINDUSTRIAN DAN PERDAGANGAN
3	30 04 2.03 03	Pengawasan Penyaluran dan Penggunaan Pupuk dan Pestisida Bersubsidi				48 kali	48 kali	50.000.000	50.000.000	Kab. Bandung, Semua Kecamatan Semua Kelurahan	Dana Transfer Umum-Dana Alokasi Umum	Memperkuat Ketahanan Ekonomi Untuk Pertumbuhan Yang Berkualitas dan Berkeadilan	Peningkatan daya saing perekonomian produk unggulan	Pupuk dan Pestisida Bersubsidi di Tingkat Kabupaten	48 kali	52.500.000	DINAS PERINDUSTRIAN DAN PERDAGANGAN
3	30 05	PROGRAM PENGEMBANGAN EKSPOR				906687681 \$	906687681 \$	628.470.000	272.757.500						906687681 \$	659.893.500	
3	30 05 2.01	Penyelenggaraan Promosi Dagang melalui Pameran Dagang dan Misi Dagang bagi Produk Ekspor Unggulan yang terdapat pada 1 (satu) Daerah Kabupaten/Kota						628.470.000	272.757.500						20 persen	659.893.500	
3	30 05 2.01 01	Pembinaan dan Pengembangan Usaha Produk Ekspor Unggulan Kabupaten/Kota				30 pelaku usaha	30 pelaku usaha	150.000.000	150.000.000	Kab. Bandung, Semua Kecamatan Semua Kelurahan	Dana Transfer Umum-Dana Alokasi Umum	Memperkuat Ketahanan Ekonomi Untuk Pertumbuhan Yang Berkualitas dan Berkeadilan		Misi Dagang Bagi IKM	30 pelaku usaha	157.500.000	DINAS PERINDUSTRIAN DAN PERDAGANGAN
3	30 05 2.01 04	Misi Dagang Bagi Produk Ekspor Unggulan				1 event	1 event	355.712.500		Kab. Bandung, Semua Kecamatan Semua Kelurahan	Dana Transfer Umum-Dana Alokasi Umum	Memperkuat Ketahanan Ekonomi Untuk Pertumbuhan Yang Berkualitas dan Berkeadilan		Misi Dagang Bagi IKM	1 event	373.498.125	DINAS PERINDUSTRIAN DAN PERDAGANGAN
3	30 05 2.01 05	Peningkatan Citra Produk Ekspor				60 orang	60 orang	122.757.500	122.757.500	Kab. Bandung, Semua Kecamatan Semua Kelurahan	Dana Transfer Umum-Dana Alokasi Umum	Memperkuat Ketahanan Ekonomi Untuk Pertumbuhan Yang Berkualitas dan Berkeadilan		Misi Dagang Bagi IKM	60 orang	128.895.375	DINAS PERINDUSTRIAN DAN PERDAGANGAN

**Penetapan Perubahan Kedua Rencana Kerja Pemerintah Daerah (RKPD)
Kabupaten Bandung
Tahun 2021**

Kode	Urusan/Bidang Urusan/ Program/ Kegiatan/ Sub Kegiatan/ Sub Kegiatan	Indikator Program/ Kegiatan/ Sub Kegiatan	Target Akhir Periode	Realisasi Capaian RKPD Tahun	Prakiraan Capaian Target RKPD	Capaian Kinerja dan Kerangka Pendanaan						Kelompok Sasaran	Prakiraan Maju Rencana Tahun 2022		Perangkat Daerah Penanggung Jawab		
						Target 2021		Pagu Indikatif		Lokasi	Sumber Dana		Prioritas			Target	Pagu Indikatif
						Sebelum	Sesudah	Sebelum	Sesudah				Nasional	Daerah			
3 30 06	PROGRAM STANDARDISASI DAN PERLINDUNGAN KONSUMEN	Persentase Alat UTTP sesuai standard	%		%	70 %	70 %	1.100.184.224	1.284.682.236				70 %	1.155.193.435			
3 30 06 2,01	Pelaksanaan Metrologi Legal, Berupa Tera, Tera Ulang, dan Pengawasan	Persentase Alat UTTP Bertanda Tera Sah Yang Berlaku	persen		persen	40 persen	40 persen	1.100.184.224	1.284.682.236				70 persen	1.155.193.435			
3 30 06 2,01 01	Pelaksanaan Metrologi Legal, Berupa Tera, Tera Ulang	Jumlah Alat UTTP tera dan tera ulang yang sesuai dengan ketentuan				4000 unit	4000 unit	604.609.249	789.107.261	Kab. Bandung, Semua Kecamatan Semua Kelurahan	Dana Transfer Umum-Dana Alokasi Umum	Memperkuat Ketahanan Ekonomi Untuk Pertumbuhan Yang Berkualitas dan Berkeadilan		Pelaku Usaha di Wilayah Kabupaten	4000 unit	634.839.711	DINAS PERINDUSTRIAN DAN PERDAGANGAN
3 30 06 2,01 02	Pengawasan/Penyulu- han Metrologi Legal	Jumlah Alat UTTP pasca tera dan tera ulang yang diawasi dan di monitoring				4000 unit	4000 unit	495.574.975	495.574.975	Kab. Bandung, Semua Kecamatan Semua Kelurahan	Dana Transfer Umum-Dana Alokasi Umum	Memperkuat Ketahanan Ekonomi Untuk Pertumbuhan Yang Berkualitas dan Berkeadilan		Pelaku Usaha di Wilayah Kabupaten	4000 unit	520.353.724	DINAS PERINDUSTRIAN DAN PERDAGANGAN
3 30 07	PROGRAM PENGUNAAN DAN PEMASARAN PRODUK DALAM NEGERI	Persentase Produk Unggulan Kabupaten Bandung yang difasilitasi promosi dan pemasaran	%		%	20 %	20 %	972.217.750	718.110.238				20 %	1.335.828.638			
3 30 07 2,01	Pelaksanaan Promosi, Pemasaran dan Peningkatan Penggunaan Produk Dalam Negeri	Persentase kontribusi Perdagangan terhadap PDRB	persen		persen	6,20 persen	6,20 persen	972.217.750	718.110.238				20 persen	1.335.828.638			
3 30 07 2,01 01	Pelaksanaan Promosi Penggunaan Produk Dalam Negeri di Tingkat Kabupaten/Kota	Jumlah Kegiatan Pelaksanaan Promosi Penggunaan Produk Dalam Negeri di Tingkat Kabupaten/Kota				1 kegiatan	1 kegiatan	578.197.750	378.423.000	Kab. Bandung, Semua Kecamatan Semua Kelurahan	Dana Transfer Umum-Dana Alokasi Umum	Memperkuat Ketahanan Ekonomi Untuk Pertumbuhan Yang Berkualitas dan Berkeadilan		Siswa/ Siswi Sekolah di Kabupaten Bandung	1 kegiatan	607.107.638	DINAS PERINDUSTRIAN DAN PERDAGANGAN
3 30 07 2,01 02	Pemasaran dan Peningkatan Penggunaan Produk Dalam Negeri di Tingkat Kabupaten/Kota	Jumlah kegiatan pemasaran dan peningkatan penggunaan produk dalam negeri				3 kegiatan	2 kegiatan	394.020.000	339.687.238	Kab. Bandung, Semua Kecamatan Semua Kelurahan	Dana Transfer Umum-Dana Alokasi Umum	Memperkuat Ketahanan Ekonomi Untuk Pertumbuhan Yang Berkualitas dan Berkeadilan		Siswa/ Siswi Sekolah di Kabupaten Bandung	2 kegiatan	413.721.000	DINAS PERINDUSTRIAN DAN PERDAGANGAN
3 30 07 2,01 03	Peningkatan Sistem dan Jaringan Informasi Perdagangan	Jumlah Sistem Jaringan Informasi Perdagangan yang tersedia				1 Sistem	1 Sistem	0	0		PENDAPATAN ASLI DAERAH (PAD)	Memperkuat Ketahanan Ekonomi Untuk Pertumbuhan Yang Berkualitas dan Berkeadilan		Siswa/ Siswi Sekolah di Kabupaten Bandung	1 Sistem	315.000.000	DINAS PERINDUSTRIAN DAN PERDAGANGAN
3 31	URUSAN PEMERINTAHAN BIDANG PERINDUSTRIAN						39.637.610.330	42.664.330.330								40.125.608.321	
3 31 01	PROGRAM PENUNJANG URUSAN PEMERINTAHAN DAERAH KABUPATEN/KOTA	Nilai AKIP	Point		Point	78 Point	78 Point	35.437.610.330	36.929.502.330					78 Point	36.560.608.321		
3 31 01 2,01	Perencanaan, Penganggaran, dan Evaluasi Kinerja Perangkat Daerah	Nilai AKIP	Persen		Persen	75 poin	75 poin	314.350.000	314.350.000					100 Persen	310.500.000		
3 31 01 2,01 01	Penyusunan Dokumen Perencanaan Perangkat Daerah	Jumlah dokumen perencanaan yang diselesaikan secara tepat waktu				2 dokumen	2 dokumen	150.000.000	150.000.000	Kab. Bandung, Semua Kecamatan Semua Kelurahan	Dana Transfer Umum-Dana Alokasi Umum	Meningkatkan Sumber Daya Manusia Yang Berkualitas Dan Berdaya Saing	Reformasi birokrasi	Internal Perangkat Daerah	2 dokumen	150.000.000	DINAS PERINDUSTRIAN DAN PERDAGANGAN

**Penetapan Perubahan Kedua Rencana Kerja Pemerintah Daerah (RKPD)
Kabupaten Bandung
Tahun 2021**

Kode	Urusan/Bidang Urusan/Program/ Kegiatan/Sub	Indikator Program/ Kegiatan/Sub Kegiatan	Target Akhir Periode	Realisasi Capaian RKPD Tahun	Prakiraan Capaian Target RKPD	Capaian Kinerja dan Kerangka Pendanaan						Kelompok Sasaran	Prakiraan Maju Rencana Tahun 2022		Perangkat Daerah Penanggung Jawab		
						Target 2021		Pagu Indikatif		Lokasi	Sumber Dana		Prioritas			Target	Pagu Indikatif
						Sebelum	Sesudah	Sebelum	Sesudah				Nasional	Daerah			
3 31 01 2.01 02	Koordinasi dan Penyusunan Dokumen RKA-SKPD	Jumlah dokumen RKA- SKPD yang diselesaikan secara tepat waktu				1 dokumen	1 dokumen	15.000.000	15.000.000	Kab. Bandung, Semua Kecamatan Semua Kelurahan	Dana Transfer Umum-Dana Alokasi Umum	Meningkatkan Sumber Daya Manusia Yang Berkualitas Dan Berdaya Saing	Reformasi birokrasi	Internal Perangkat Daerah	1 dokumen	31.500.000	DINAS PERINDUSTRIAN DAN PERDAGANGAN
3 31 01 2.01 03	Koordinasi dan Penyusunan Dokumen Perubahan RKA-SKPD	Jumlah Dokumen Perubahan RKA-SKPD yang diselesaikan secara tepat waktu				1 Dokumen	1 Dokumen	10.000.000	10.000.000	Kab. Bandung, Semua Kecamatan Semua Kelurahan	Dana Transfer Umum-Dana Alokasi Umum	Meningkatkan Sumber Daya Manusia Yang Berkualitas Dan Berdaya Saing	Reformasi birokrasi	Internal Perangkat Daerah	1 Dokumen	15.000.000	DINAS PERINDUSTRIAN DAN PERDAGANGAN
3 31 01 2.01 04	Koordinasi dan Penyusunan DPA- SKPD	Jumlah Dokumen DPA- SKPD yang diselesaikan secara tepat waktu				1 Dokumen	1 Dokumen	5.000.000	5.000.000	Kab. Bandung, Semua Kecamatan Semua Kelurahan	Dana Transfer Umum-Dana Alokasi Umum	Meningkatkan Sumber Daya Manusia Yang Berkualitas Dan Berdaya Saing	Reformasi birokrasi	Internal Perangkat Daerah	1 Dokumen	15.000.000	DINAS PERINDUSTRIAN DAN PERDAGANGAN
3 31 01 2.01 05	Koordinasi dan Penyusunan Perubahan DPA- SKPD	Jumlah Dokumen Perubahan DPA-SKPD yang diselesaikan secara tepat waktu				1 Dokumen	1 Dokumen	10.000.000	10.000.000		PENDAPATAN ASLI DAERAH (PAD)	Meningkatkan Sumber Daya Manusia Yang Berkualitas Dan Berdaya Saing	Reformasi birokrasi	Internal Perangkat Daerah	1 Dokumen	15.000.000	DINAS PERINDUSTRIAN DAN PERDAGANGAN
3 31 01 2.01 06	Koordinasi dan Penyusunan Laporan Capaian Kinerja dan Ikhtisar Realisasi Kinerja SKPD	Jumlah dokumen terkait LPPD, LKPJ, SAKIP Perangkat Daerah Jumlah laporan koordinasi dan sinkronisasi terkait LPPD, LKPJ, SAKIP Perangkat Daerah				3 dokumen 2 laporan	3 dokumen 2 laporan	124.350.000	124.350.000	Kab. Bandung, Semua Kecamatan Semua Kelurahan	Dana Transfer Umum-Dana Alokasi Umum	Meningkatkan Sumber Daya Manusia Yang Berkualitas Dan Berdaya Saing	Reformasi birokrasi	Internal Perangkat Daerah	3 dokumen 2 laporan	84.000.000	DINAS PERINDUSTRIAN DAN PERDAGANGAN
3 31 01 2.02	Administrasi Keuangan Perangkat Daerah	Nilai AKIP	point		point	75 poin	75 poin	32.650.783.630	33.933.163.630						82 point	35.621.168.821	
3 31 01 2.02 01	Penyediaan Gaji dan Tunjangan ASN	Jumlah Bulan Gaji dan Tunjangan ASN Yang Dibayarkan				12 Bulan	12 Bulan	32.612.889.831	33.895.269.831	Kab. Bandung, Semua Kecamatan Semua Kelurahan	Dana Transfer Umum-Dana Alokasi Umum	Meningkatkan Sumber Daya Manusia Yang Berkualitas Dan Berdaya Saing	Reformasi birokrasi	Internal Perangkat Daerah	12 Bulan	35.603.277.346	DINAS PERINDUSTRIAN DAN PERDAGANGAN
3 31 01 2.02 05	Koordinasi dan Penyusunan Laporan Keuangan Akhir Tahun SKPD	Jumlah Dokumen Realisasi Anggaran (CALK) yang Diselesaikan Secara Tepat Waktu				1 Dokumen	1 Dokumen	14.999.799	14.999.799	Kab. Bandung, Semua Kecamatan Semua Kelurahan	Dana Transfer Umum-Dana Alokasi Umum	Meningkatkan Sumber Daya Manusia Yang Berkualitas Dan Berdaya Saing	Reformasi birokrasi	Internal Perangkat Daerah	1 Dokumen	5.746.125	DINAS PERINDUSTRIAN DAN PERDAGANGAN
3 31 01 2.02 06	Pengelolaan dan Penyajian Bahan Tanggapan Pemeriksaan	Jumlah Dokumen Bahan Tanggapan Pemeriksaan				1 Dokumen	1 Dokumen	9.000.000	9.000.000	Kab. Bandung, Semua Kecamatan Semua Kelurahan	Dana Transfer Umum-Dana Alokasi Umum	Meningkatkan Sumber Daya Manusia Yang Berkualitas Dan Berdaya Saing	Reformasi birokrasi	Internal Perangkat Daerah	1 Dokumen	5.250.000	DINAS PERINDUSTRIAN DAN PERDAGANGAN
3 31 01 2.02 07	Koordinasi dan Penyusunan Laporan Keuangan Bulanan/Triwulanan/ Semesteran SKPD	Jumlah Laporan Rekonsiliasi Keuangan Bulanan yang Diselesaikan Secara Tepat Waktu				2 Laporan	2 Laporan	13.894.000	13.894.000	Kab. Bandung, Semua Kecamatan Semua Kelurahan	Dana Transfer Umum-Dana Alokasi Umum	Meningkatkan Sumber Daya Manusia Yang Berkualitas Dan Berdaya Saing	Reformasi birokrasi	Internal Perangkat Daerah	2 Laporan	6.895.350	DINAS PERINDUSTRIAN DAN PERDAGANGAN
3 31 01 2.05	Administrasi Kepegawaian Perangkat Daerah	Nilai AKIP	Persen		Persen	75 poin	75 poin	340.127.500	340.127.500						100 Persen	120.750.000	
3 31 01 2.05 02	Pengadaan Pakaian Dinas Beserta Atribut Kelengkapannya	Jumlah Pengadaan Pakaian Dinas Beserta Atribut Kelengkapannya				150 Stel	150 Stel	340.127.500	340.127.500	Kab. Bandung, Semua Kecamatan Semua Kelurahan	Dana Transfer Umum-Dana Alokasi Umum	Meningkatkan Sumber Daya Manusia Yang Berkualitas Dan Berdaya Saing		Internal Perangkat Daerah	150 Stel	120.750.000	DINAS PERINDUSTRIAN DAN PERDAGANGAN
3 31 01 2.06	Administrasi Umum Perangkat Daerah	Nilai AKIP	persen		persen	75 poin	75 poin	130.500.000	155.500.000						100 persen	137.025.000	
3 31 01 2.06 05	Penyediaan Barang Cetak dan Penggandaan	Jumlah Jenis Barang Cetak dan Penggandaan				3 Jenis	3 Jenis	130.500.000	155.500.000	Kab. Bandung, Semua Kecamatan Semua Kelurahan	Dana Transfer Umum-Dana Alokasi Umum	Meningkatkan Sumber Daya Manusia Yang Berkualitas Dan Berdaya Saing		Internal Perangkat Daerah	3 Jenis	137.025.000	DINAS PERINDUSTRIAN DAN PERDAGANGAN

Penetapan Perubahan Kedua Rencana Kerja Pemerintah Daerah (RKPD)
Kabupaten Bandung
Tahun 2021

Kode	Urusan/Bidang Urusan/ Program/ Kegiatan/ Sub	Indikator Program/ Kegiatan/ Sub Kegiatan	Target Akhir Periode	Realisasi Capaian RKPD Tahun	Prakiraan Capaian Target RKPD	Capaian Kinerja dan Kerangka Pendanaan						Kelompok Sasaran	Prakiraan Maju Rencana Tahun 2022		Perangkat Daerah Penanggung Jawab		
						Target 2021		Pagu Indikatif		Lokasi	Sumber Dana		Prioritas			Target	Pagu Indikatif
						Sebelum	Sesudah	Sebelum	Sesudah				Nasional	Daerah			
3 31 01 2.08	Penyediaan Jasa Penunjang Urusan Pemerintahan Daerah	Nilai AKIP	persen		persen	75 poin	75 poin	1.573.308.000	1.757.820.000					100 persen	203.742.000		
3 31 01 2.08 04	Penyediaan Jasa Pelayanan Umum Kantor	Jumlah Bulan Pembayaran Jasa Pelayanan Umum Kantor				13 Bulan	13 Bulan	1.573.308.000	1.757.820.000	Kab. Bandung, Semua Kecamatan Semua Kelurahan	Dana Transfer Umum-Dana Alokasi Umum	Meningkatkan Sumber Daya Manusia Yang Berkualitas Dan Berdaya Saing		Internal Perangkat Daerah	13 Bulan	203.742.000	DINAS PERINDUSTRIAN DAN PERDAGANGAN
3 31 01 2.09	Pemeliharaan Barang Milik Daerah Penunjang Urusan Pemerintahan Daerah	Nilai AKIP	persen		persen	75 poin	75 poin	428.541.200	428.541.200					100 persen	167.422.500		
3 31 01 2.09 09	Pemeliharaan/Rehabilitasi Gedung Kantor dan Bangunan Lainnya	Jumlah Gedung Kantor yang Dipelihara				2 Unit	2 Unit	388.350.000	388.350.000	Kab. Bandung, Semua Kecamatan Semua Kelurahan	Dana Transfer Umum-Dana Alokasi Umum	Meningkatkan Sumber Daya Manusia Yang Berkualitas Dan Berdaya Saing	Reformasi birokrasi	Internal Perangkat Daerah	2 Unit	114.922.500	DINAS PERINDUSTRIAN DAN PERDAGANGAN
3 31 01 2.09 10	Pemeliharaan/Rehabilitasi Sarana dan Prasarana Gedung Kantor atau Bangunan Lainnya	Jumlah Perlengkapan Gedung Kantor yang Dipelihara				2 Unit	2 Unit	40.191.200	40.191.200	Kab. Bandung, Semua Kecamatan Semua Kelurahan	Dana Transfer Umum-Dana Alokasi Umum	Meningkatkan Sumber Daya Manusia Yang Berkualitas Dan Berdaya Saing		Internal Perangkat Daerah	2 Unit	52.500.000	DINAS PERINDUSTRIAN DAN PERDAGANGAN
3 31 02	PROGRAM PERENCANAAN DAN PEMBANGUNAN INDUSTRI	Persentase pembangunan sumberdaya industri yang sesuai dengan perencanaan industri kabupaten	%		%	2 %	2 %	2.450.000.000	3.984.828.000					2 %	2.047.500.000		
3 31 02 2.01	Penyusunan dan Evaluasi Rencana Pembangunan Industri Kabupaten/Kota	Persentase Pertumbuhan Sektor Industri Pengolahan Dalam PDRB	dokumen		dokumen	6.17 persen	6.17 persen	2.450.000.000	3.984.828.000					2 dokumen	2.047.500.000		
3 31 02 2.01 02	Koordinasi, Sinkronisasi, dan Pelaksanaan Kebijakan Percepatan Pengembangan, Penyebaran dan Perwilayahan Industri	Jumlah Dokumen Kajian Rencana Pembangunan Industri (Roadmap Pembangunan Industri Kabupaten Bandung) (DID) Jumlah IKM Yang Terfasilitasi Penguasaan Teknologi Pengolahan Industri Kimia, Farmasi, Dan Obat Tradisional (DID) Jumlah Koordinasi Dan Konsultasi (Roadmap pembangunan industri Kabupaten Bandung)				1 Dokumen 50 IKM 48 Kali	1 Dokumen 50 IKM 48 Kali	400.000.000	400.000.000	Kab. Bandung, Semua Kecamatan Semua Kelurahan	Dana Transfer Umum-Dana Alokasi Umum Dana Insentif Daerah	Memperkuat Ketahanan Ekonomi Untuk Pertumbuhan Yang Berkualitas dan Berkeadilan		Pelaku IKM di Wilayah Kabupaten	1 Dokumen 50 IKM 48 Kali	420.000.000	DINAS PERINDUSTRIAN DAN PERDAGANGAN

Penetapan Perubahan Kedua Rencana Kerja Pemerintah Daerah (RKPD)
Kabupaten Bandung
Tahun 2021

Kode	Urusan/ Bidang Urusan/ Program/ Kegiatan/ Sub	Indikator Program/ Kegiatan/ Sub Kegiatan	Target Akhir Periode	Realisasi Capaian RKPD Tahun	Prakiraan Capaian Target RKPD	Capaian Kinerja dan Kerangka Pendanaan						Kelompok Sasaran	Prakiraan Maju Rencana Tahun 2022		Perangkat Daerah Penanggung Jawab		
						Target 2021		Pagu Indikatif		Lokasi	Sumber Dana		Prioritas			Target	Pagu Indikatif
						Sebelum	Sesudah	Sebelum	Sesudah				Nasional	Daerah			
3 31 03 2.01	Penerbitan Izin Usaha Industri (IUI), Izin Perluasan Usaha Industri (IPUI), Izin Usaha Kawasan Industri (IUKI) dan Izin Perluasan Kawasan Industri (IPKI) Kewenangan Kabupaten/Kota	Persentase Pertumbuhan Sektor Industri Pengolahan Dalam PDRB	perusahaan		perusahaan	6.17 persen	6.17 persen							80 perusahaan	n 630,000,000		
3 31 03 2.01 01	Fasilitasi Pemenuhan Komitmen perolehan IUI, IPUI, IUKI dan IPKI Kewenangan Kabupaten/Kota dalam Sistem Informasi Industri Nasional (SIINas) yang Terintegrasi dengan Sistem Pelayanan Perizinan Berusaha Terintegrasi secara Elektronik	Jumlah Perusahaan yang terfasilitasi perizinan IUI secara elektronik Jumlah Peserta Sosialisasi pemenuhan Komitmen Perolehan IUI, IPUI, IUKI, Dan IPKI Kewenangan Kabupaten/Kota (DID)				30 Perusahaan 600 Peserta	30 Perusahaan 600 Peserta			Kab. Bandung, Semua Kecamatan Semua Kelurahan	Dana Transfer Umum-Dana Alokasi Umum Dana Insentif Daerah	Memperkuat Ketahanan Ekonomi Untuk Pertumbuhan Yang Berkualitas dan Berkeadilan		Pelaku IKM di Wilayah Kabupaten Bandung	30 Perusahaan 600 Peserta	n 315,000,000	DINAS PERINDUSTRIAN DAN PERDAGANGAN
3 31 03 2.01 02	Koordinasi dan Sinkronisasi Pengawasan Perizinan di Bidang Industri Dalam Lingkup IUI, IPUI, IUKI dan IPKI Kewenangan Kabupaten/ Kota	Jumlah perusahaan hasil koordinasi dan sinkronisasi pengawasan pelaksanaan IUI Jumlah Perusahaan Yang Mengikuti Sosialisasi Perizinan Di Bidang Industri Dalam Lingkup IUI, IPUI, IUKI, Dan IPKI (DID)				40 Perusahaan 360 Perusahaan	40 Perusahaan 360 Perusahaan			Kab. Bandung, Semua Kecamatan Semua Kelurahan	Dana Transfer Umum-Dana Alokasi Umum Dana Insentif Daerah	Memperkuat Ketahanan Ekonomi Untuk Pertumbuhan Yang Berkualitas dan Berkeadilan		Pelaku IKM di Wilayah Kabupaten Bandung	40 Perusahaan 360 Perusahaan	n 315,000,000	DINAS PERINDUSTRIAN DAN PERDAGANGAN
3 31 04	PROGRAM PENGELOLAAN SISTEM INFORMASI INDUSTRI NASIONAL	Persentase pelaporan SINAS	%		%	10 %	10 %							10 %	887.500.000		
3 31 04 2.01	Penyediaan Informasi Industri untuk Informasi Industri untuk IUI, IPUI, IUKI dan IPKI Kewenangan Kabupaten/Kota	Persentase Pertumbuhan Sektor Industri Pengolahan Dalam PDRB	persen		persen	6.17 persen	6.17 persen							10 persen	887.500.000		
3 31 04 2.01 01	Fasilitasi Pengumpulan, Pengolahan dan Analisis Data Industri, Data Kawasan Industri serta Data Lain Lingkup Kabupaten/Kota melalui Sistem Informasi Industri Nasional (SIINas)	Jumlah dokumen hasil pengumpulan, pengolahan dan analisis data SIINAS (DID)				1 dokumen	1 dokumen			Kab. Bandung, Semua Kecamatan Semua Kelurahan	Dana Transfer Umum-Dana Alokasi Umum Dana Insentif Daerah			Pelaku IKM di Wilayah Kabupaten Bandung	1 dokumen	315.000.000	DINAS PERINDUSTRIAN DAN PERDAGANGAN
3 31 04 2.01 02	Diseminasi, Publikasi Data Informasi dan Analisa Industri Kabupaten/Kota melalui SIINas	Jumlah peserta diseminasi dan publikasi data informasi industri (DID)				770 orang	770 orang			Kab. Bandung, Semua Kecamatan Semua Kelurahan	Dana Transfer Umum-Dana Alokasi Umum Dana Insentif Daerah			Pelaku IKM di Wilayah Kabupaten Bandung	770 orang	472.500.000	DINAS PERINDUSTRIAN DAN PERDAGANGAN

**Penetapan Perubahan Kedua Rencana Kerja Pemerintah Daerah (RKPD)
Kabupaten Bandung
Tahun 2021**

Kode	Urusan/Bidang Urusan/ Program/ Kegiatan/ Sub	Indikator Program/ Kegiatan/ Sub Kegiatan	Target Akhir Periode	Realisasi Capaian RKPD Tahun	Prakiraan Capaian Target RKPD	Capaian Kinerja dan Kerangka Pendanaan						Kelompok Sasaran	Prakiraan Maju Rencana Tahun 2022		Perangkat Daerah Penanggung Jawab		
						Target 2021		Pagu Indikatif		Lokasi	Sumber Dana		Prioritas			Target	Pagu Indikatif
						Sebelum	Sesudah	Sebelum	Sesudah				Nasional	Daerah			
4 01 01 2.02 06	Pengelolaan dan Penyiapan Bahan Tanggapan Pemeriksaan	Jumlah pengelolaan dan penyiapan bahan tanggapan pemeriksaan				2 Laporan	2 Laporan	16.490.050	1.500.000	Kab. Bandung, Semua Kecamatan Semua Kelurahan	Dana Transfer Umum-Dana Alokasi Umum	Meningkatkan Sumber Daya Manusia Yang Berkualitas Dan Berdaya Saing		Internal Perangkat Daerah	2 Laporan	0	SEKRETARIAT DAERAH
4 01 01 2.02 07	Koordinasi dan Penyusunan Laporan Keuangan Bulanan/Triwulanan/ Semesteran SKPD	Jumlah Laporan Keuangan Semesteran				1 Laporan	1 Laporan	128.320.958	51.578.558	Kab. Bandung, Semua Kecamatan Semua Kelurahan	Dana Transfer Umum-Dana Alokasi Umum	Meningkatkan Sumber Daya Manusia Yang Berkualitas Dan Berdaya Saing		Internal Perangkat Daerah	1 Laporan	27.946.013	SEKRETARIAT DAERAH
4 01 01 2.03	Administrasi Barang Milik Daerah pada Perangkat Daerah	Persentase aset dalam keadaan Baik	Persen		Persen	95 persen	95 persen	95 persen	95 persen						100 Persen	203.450.079	
4 01 01 2.03 02	Pengamanan Barang Milik Daerah SKPD	Jumlah biaya asuransi BMD Jumlah bulan pembayaran jasa keamanan				12 bulan 12 buah	12 bulan 12 buah	0	0	Kab. Bandung, Semua Kecamatan Semua Kelurahan	Dana Transfer Umum-Dana Alokasi Umum	Meningkatkan Sumber Daya Manusia Yang Berkualitas Dan Berdaya Saing		Internal Perangkat Daerah	12 bulan 12 buah	203.450.079	SEKRETARIAT DAERAH
4 01 01 2.05	Administrasi Kepegawaian Perangkat Daerah	Capaian Nilai AKIP	Persen		Persen	72 poin	72 poin	679.550.018	3.035.827.266						100 Persen	321.548.325	
4 01 01 2.05 02	Pengadaan Pakaian Dinas Beserta Atribut Kelengkapannya	Jumlah pakaian dinas beserta perlengkapannya yang dibutuhkan				250 stel	250 stel	145.790.500	145.790.500	Kab. Bandung, Semua Kecamatan Semua Kelurahan	Dana Transfer Umum-Dana Alokasi Umum	Meningkatkan Sumber Daya Manusia Yang Berkualitas Dan Berdaya Saing		Peningkatan Kapasitas Pegawai dilingkup Setda	250 stel	153.080.025	SEKRETARIAT DAERAH
4 01 01 2.05 03	Pendataan dan Pengolahan Administrasi Kepegawaian	Jumlah Tenaga Harian Lepas				12 Bulan	12 Bulan	0	0	Kab. Bandung, Semua Kecamatan Semua Kelurahan	Dana Transfer Umum-Dana Alokasi Umum	Meningkatkan Sumber Daya Manusia Yang Berkualitas Dan Berdaya Saing		Peningkatan Kapasitas Pegawai dilingkup Setda	12 Bulan	0	SEKRETARIAT DAERAH
4 01 01 2.05 04	Koordinasi dan Pelaksanaan Sistem Informasi Kepegawaian	Jumlah Laporan Kepegawaian				4 Dokumen	4 Dokumen	373.313.518	268.710.896	Kab. Bandung, Semua Kecamatan Semua Kelurahan	Dana Transfer Umum-Dana Alokasi Umum	Meningkatkan Sumber Daya Manusia Yang Berkualitas Dan Berdaya Saing		Peningkatan Kapasitas Pegawai dilingkup Setda	4 Dokumen	0	SEKRETARIAT DAERAH
4 01 01 2.05 10	Sosialisasi Peraturan Perundang- Undangan	Jumlah pegawai yang mengikuti sosialisasi peraturan perundang- undangan Jumlah pegawai yang mengikuti sosialisasi peraturan perundang- undangan (DBHCHT)				2 kegiatan kegiatan	2 kegiatan 4 kegiatan	24.500.000	2.529.588.250	Kab. Bandung, Semua Kecamatan Semua Kelurahan	Dana Transfer Umum-Dana Alokasi Umum DBH CHT	Meningkatkan Sumber Daya Manusia Yang Berkualitas Dan Berdaya Saing		Peningkatan Kapasitas Pegawai dilingkup Setda	2 kegiatan 4 kegiatan	0	SEKRETARIAT DAERAH
4 01 01 2.05 11	Bimbingan Teknis Implementasi Peraturan Perundang- Undangan	Jumlah pegawai yang mengikuti bimbingan teknis peraturan perundang- undangan				1 kegiatan	1 kegiatan	135.946.000	91.737.620	Kab. Bandung, Semua Kecamatan Semua Kelurahan	Dana Transfer Umum-Dana Alokasi Umum	Meningkatkan Sumber Daya Manusia Yang Berkualitas Dan Berdaya Saing		Peningkatan Kapasitas Pegawai dilingkup Setda	1 kegiatan	168.468.300	SEKRETARIAT DAERAH
4 01 01 2.06	Administrasi Umum Perangkat Daerah	Tercapainya pemenuhan pelayanan pimpinan daerah	Persen		Persen	12 Bulan	12 Bulan	4.935.361.488	4.195.795.486						100 Persen	4.479.673.188	
4 01 01 2.06 01	Penyediaan Komponen Instalasi Listrik/Penerangan Bangunan Kantor	Jumlah jenis komponen instalasi listrik/penerangan yang dibeli				17 Jenis	17 Jenis	199.602.680	198.575.880	Kab. Bandung, Semua Kecamatan Semua Kelurahan	Dana Transfer Umum-Dana Alokasi Umum	Meningkatkan Sumber Daya Manusia Yang Berkualitas Dan Berdaya Saing		Internal Perangkat Daerah	17 Jenis	209.582.814	SEKRETARIAT DAERAH
4 01 01 2.06 02	Penyediaan Peralatan dan Perlengkapan Kantor	Jumlah satuan alat tulis kantor yang dibeli				192 jenis	192 jenis	100.000.000	100.000.000	Kab. Bandung, Semua Kecamatan Semua Kelurahan	Dana Transfer Umum-Dana Alokasi Umum	Meningkatkan Sumber Daya Manusia Yang Berkualitas Dan Berdaya Saing		Internal Perangkat Daerah	192 jenis	105.000.000	SEKRETARIAT DAERAH

**Penetapan Perubahan Kedua Rencana Kerja Pemerintah Daerah (RKPD)
Kabupaten Bandung
Tahun 2021**

Kode	Urusan/Bidang Urusan/Program/ Kegiatan/Sub	Indikator Program/ Kegiatan/Sub Kegiatan	Target Akhir Periode	Realisasi Capaian RKPD Tahun	Prakiraan Capaian Target RKPD	Capaian Kinerja dan Kerangka Pendanaan						Kelompok Sasaran	Prakiraan Maju Rencana Tahun 2022		Perangkat Daerah Penanggung Jawab		
						Target 2021		Pagu Indikatif		Lokasi	Sumber Dana		Prioritas			Target	Pagu Indikatif
						Sebelum	Sesudah	Sebelum	Sesudah				Nasional	Daerah			
4 01 01 2.06 05	Penyediaan Barang Cetak dan Pengandaan	Jumlah satuan barang yang dicetak dan digandakan				54 Jenis	54 Jenis	307.579.606	527.579.606	Kab. Bandung, Semua Kecamatan Semua Kelurahan	Dana Transfer Umum-Dana Alokasi Umum	Meningkatkan Sumber Daya Manusia Yang Berkualitas Dan Berdaya Saing		Internal Perangkat Daerah	54 Jenis	207.458.501	SEKRETARIAT DAERAH
4 01 01 2.06 06	Penyediaan Bahan Bacaan dan Peraturan Perundang-undangan	tersedianya bahan bacaan dari mass media				140 Mass Media	140 Mass Media	188.000.000	165.440.000	Kab. Bandung, Semua Kecamatan Semua Kelurahan	Dana Transfer Umum-Dana Alokasi Umum	Meningkatkan Sumber Daya Manusia Yang Berkualitas Dan Berdaya Saing		Internal Perangkat Daerah	140 Mass Media	197.400.000	SEKRETARIAT DAERAH
4 01 01 2.06 08	Fasilitas Kunjungan Tamu	Jumlah orang yang mendapatkan makanan dan minuman				1500 Kegiatan	1500 Kegiatan	2.998.673,212	2.408.500.000	Kab. Bandung, Semua Kecamatan Semua Kelurahan	Dana Transfer Umum-Dana Alokasi Umum	Meningkatkan Sumber Daya Manusia Yang Berkualitas Dan Berdaya Saing		Internal Perangkat Daerah	1500 Kejiata	n 3.043.606,873	SEKRETARIAT DAERAH
4 01 01 2.06 09	Penyelenggaraan Rapat Koordinasi dan Konsultasi SKPD	Jumlah laporan hasil fasilitasi rapat koordinasi daerah Jumlah laporan hasil koordinasi dengan pemerintah pusat dan pemerintah daerah lainnya Jumlah orang yang melaksanakan rapat koordinasi/konsultasi ke luar daerah				1 laporan 1 laporan 1802 Kegiatan	1 laporan 1 laporan 1802 Kegiatan	1.141.505,990	795.700.000	Kab. Bandung, Semua Kecamatan Semua Kelurahan	Dana Transfer Umum-Dana Alokasi Umum	Meningkatkan Sumber Daya Manusia Yang Berkualitas Dan Berdaya Saing		Internal Perangkat Daerah	1 laporan 1 laporan 1802 Kejiata	716,625,000 n	SEKRETARIAT DAERAH
4 01 01 2.07	Pengadaan Barang Milik Daerah Penunjang Urusan Pemerintah Daerah	Tersedianya operasional perkantoran	Persen		Persen	12 Bulan	12 Bulan	3.562.075.100	2.923.955.291						100 Persen	2.402.917.755	
4 01 01 2.07 01	Pengadaan Kendaraan Perorangan Dinas atau Kendaraan Dinas Jabatan	-Jumlah kendaraan yang dibeli				2 Unit	2 Unit	1.950.091.000	0	Kab. Bandung, Semua Kecamatan Semua Kelurahan	Dana Transfer Umum-Dana Alokasi Umum	Meningkatkan Sumber Daya Manusia Yang Berkualitas Dan Berdaya Saing		Pemerintah Daerah	2 Unit	1.363.950.000	SEKRETARIAT DAERAH
4 01 01 2.07 05	Pengadaan Mebel	Jumlah mebeleur yang dibeli				91 Item	91 Item	97.763.900	273.512.191	Kab. Bandung, Semua Kecamatan Semua Kelurahan	Dana Transfer Umum-Dana Alokasi Umum	Meningkatkan Sumber Daya Manusia Yang Berkualitas Dan Berdaya Saing		Pemerintah Daerah	91 Item	128.114.595	SEKRETARIAT DAERAH
4 01 01 2.07 06	Pengadaan Peralatan dan Mesin Lainnya	Jumlah jenis peralatan rumah jabatan/dinas yang dibeli				3 Kegiatan	3 Kegiatan	585.812.100	980.950.000	Kab. Bandung, Semua Kecamatan Semua Kelurahan	Dana Transfer Umum-Dana Alokasi Umum	Meningkatkan Sumber Daya Manusia Yang Berkualitas Dan Berdaya Saing		Pemerintah Daerah	3 Kegiatan	615.102.705	SEKRETARIAT DAERAH
4 01 01 2.07 10	Pengadaan Sarana dan Prasarana Gedung Kantor atau Bangunan Lainnya	Jumlah jenis peralatan gedung kantor yang dibeli Jumlah jenis perlengkapan gedung kantor yang dibeli				121 Item 33 Unit	121 Item 33 Unit	646.741.000	1.387.826.000	Kab. Bandung, Semua Kecamatan Semua Kelurahan	Dana Transfer Umum-Dana Alokasi Umum	Meningkatkan Sumber Daya Manusia Yang Berkualitas Dan Berdaya Saing		Pemerintah Daerah	121 Item 33 Unit	295.750.455	SEKRETARIAT DAERAH
4 01 01 2.07 11	Pengadaan Sarana dan Prasarana Pendukung Gedung Kantor atau Bangunan Lainnya	Jumlah jenis perlengkapan pendukung gedung kantor yang dibeli				33 Unit	33 Unit	281.667.100	281.667.100	Kab. Bandung, Semua Kecamatan Semua Kelurahan	Dana Transfer Umum-Dana Alokasi Umum	Meningkatkan Sumber Daya Manusia Yang Berkualitas Dan Berdaya Saing		Pemerintah Daerah	33 Unit	0	SEKRETARIAT DAERAH
4 01 01 2.08	Penyediaan Jasa Penunjang Urusan Pemerintahan Daerah	Capaian Nilai Akip	Persen		Persen	72 poin	72 poin	6.139.196.613	7.152.213.270						100 Persen	5.030.819.491	
4 01 01 2.08 01	Penyediaan Jasa Surat Menyurat	Jumlah penerimaan surat masuk dan pembuatan surat keluar				8 Kegiatan	8 Kegiatan	103.617.150	103.500.000	Kab. Bandung, Semua Kecamatan Semua Kelurahan	Dana Transfer Umum-Dana Alokasi Umum	Meningkatkan Sumber Daya Manusia Yang Berkualitas Dan Berdaya Saing		Internal Perangkat Daerah	8 Kegiatan	108.798.008	SEKRETARIAT DAERAH

**Penetapan Perubahan Kedua Rencana Kerja Pemerintah Daerah (RKPD)
Kabupaten Bandung
Tahun 2021**

Kode	Urusan/Bidang Urusan/ Program/ Kegiatan/ Sub	Indikator Program/ Kegiatan/ Sub Kegiatan	Target Akhir Periode	Realisasi Capaian RKPD Tahun	Prakiraan Capaian Target RKPD	Capaian Kinerja dan Kerangka Pendanaan						Kelompok Sasaran	Prakiraan Maju Rencana Tahun 2022		Perangkat Daerah Penanggung Jawab		
						Target 2021		Pagu Indikatif		Lokasi	Sumber Dana		Prioritas			Target	Pagu Indikatif
						Sebelum	Sesudah	Sebelum	Sesudah				Nasional	Daerah			
4 01 01 2.08 02	Penyediaan Jasa Komunikasi, Sumber Daya Air dan Listrik	Jumlah bulan pembayaran jasa layanan komunikasi, air dan listrik				8 Kegiatan	8 Kegiatan	1.496.239.700	2.209.565.507	Kab. Bandung, Semua Kecamatan Semua Kelurahan	Dana Transfer Umum-Dana Alokasi Umum	Meningkatkan Sumber Daya Manusia Yang Berkualitas Dan Berdaya Saing		Internal Perangkat Daerah	8 Kegiatan	2.292.044.265	SEKRETARIAT DAERAH
4 01 01 2.08 03	Penyediaan Jasa Peralatan dan Perlengkapan Kantor	Jumlah peralatan dan perlengkapan kantor yang disewa				193 Kegiatan	193 Kegiatan	1.441.099.113	941.099.113	Kab. Bandung, Semua Kecamatan Semua Kelurahan	Dana Transfer Umum-Dana Alokasi Umum	Meningkatkan Sumber Daya Manusia Yang Berkualitas Dan Berdaya Saing		Internal Perangkat Daerah	193 Kegiatan	1.513.154.069	SEKRETARIAT DAERAH
4 01 01 2.08 04	Penyediaan Jasa Pelayanan Umum Kantor	Jumlah bulan pembayaran jasa kebersihan (meliputi penyediaan alat kebersihan) Jumlah Tenaga Harian Lepas				12 gedung 12 bulan	12 gedung 12 bulan	3.098.240.650	3.898.048.650	Kab. Bandung, Semua Kecamatan Semua Kelurahan	Dana Transfer Umum-Dana Alokasi Umum	Meningkatkan Sumber Daya Manusia Yang Berkualitas Dan Berdaya Saing		Internal Perangkat Daerah	12 gedung 12 bulan	1.116.823.150	SEKRETARIAT DAERAH
4 01 01 2.09	Pemeliharaan Barang Miik Daerah Penunjang Urusan Pemerintahan Daerah	Persentase ketersediaan operasional perkantoran	Persen		Persen	72 poin	72 poin	3.220.481.197	5.314.371.265					Internal Perangkat Daerah	100 Persen	2.727.471.314	
4 01 01 2.09 01	Penyediaan Jasa Pemeliharaan, Biaya Pemeliharaan dan Pajak Kendaraan Perorangan Dinas atau Kendaraan Dinas Jabatan	Jumlah mobil jabatan yang dipelihara				55 Unit	55 Unit	324.010.000	143.910.000	Kab. Bandung, Semua Kecamatan Semua Kelurahan	Dana Transfer Umum-Dana Alokasi Umum	Meningkatkan Sumber Daya Manusia Yang Berkualitas Dan Berdaya Saing		Internal Perangkat Daerah	55 Unit	380.457.000	SEKRETARIAT DAERAH
4 01 01 2.09 02	Penyediaan Jasa Pemeliharaan, Biaya Pemeliharaan, Pajak, dan Perizinan Kendaraan Dinas Operasional atau Lapangan	Jumlah mobil jabatan yang dipelihara				112 Unit	112 Unit	951.111.800	686.000.000	Kab. Bandung, Semua Kecamatan Semua Kelurahan	Dana Transfer Umum-Dana Alokasi Umum	Meningkatkan Sumber Daya Manusia Yang Berkualitas Dan Berdaya Saing		Internal Perangkat Daerah	112 Unit	1.117.256.490	SEKRETARIAT DAERAH
4 01 01 2.09 05	Pemeliharaan Mebel	Jumlah mebeleur yang dipelihara				3 jenis	3 jenis	13.714.675	163.600.000	Kab. Bandung, Semua Kecamatan Semua Kelurahan	Dana Transfer Umum-Dana Alokasi Umum	Meningkatkan Sumber Daya Manusia Yang Berkualitas Dan Berdaya Saing		Internal Perangkat Daerah	3 jenis	14.400.409	SEKRETARIAT DAERAH
4 01 01 2.09 07	Pemeliharaan Aset Tetap Lainnya	Jumlah jenis peralatan gedung kantor yang dipelihara				104 Unit	104 Unit	128.263.070	188.263.070	Kab. Bandung, Semua Kecamatan Semua Kelurahan	Dana Transfer Umum-Dana Alokasi Umum	Meningkatkan Sumber Daya Manusia Yang Berkualitas Dan Berdaya Saing		Internal Perangkat Daerah	104 Unit	134.676.224	SEKRETARIAT DAERAH
4 01 01 2.09 09	Pemeliharaan/Rehabilitasi Gedung Kantor dan Bangunan Lainnya	Jumlah gedung kantor yang dipelihara Jumlah gedung kantor yang direhabilitasi sedang/berat				17 gedung 17 Lokasi	17 gedung 17 Lokasi	788.853.832	1.725.383.195	Kab. Bandung, Semua Kecamatan Semua Kelurahan	Dana Transfer Umum-Dana Alokasi Umum	Meningkatkan Sumber Daya Manusia Yang Berkualitas Dan Berdaya Saing		Internal Perangkat Daerah	17 gedung 17 Lokasi	424.848.231	SEKRETARIAT DAERAH
4 01 01 2.09 10	Pemeliharaan/Rehabilitasi Sarana dan Prasarana Gedung Kantor atau Bangunan Lainnya	Jumlah rumah dinas yang dipelihara				1 Unit	1 Unit	124.602.820	224.500.000	Kab. Bandung, Semua Kecamatan Semua Kelurahan	Dana Transfer Umum-Dana Alokasi Umum	Meningkatkan Sumber Daya Manusia Yang Berkualitas Dan Berdaya Saing		Internal Perangkat Daerah	1 Unit	130.832.961	SEKRETARIAT DAERAH
4 01 01 2.09 11	Pemeliharaan/Rehabilitasi Sarana dan Prasarana Pendukung Gedung Kantor atau Bangunan Lainnya	Jumlah pemeliharaan rutin/berkala rumah jabatan				2 Unit	2 Unit	889.925.000	2.182.715.000	Kab. Bandung, Semua Kecamatan Semua Kelurahan	Dana Transfer Umum-Dana Alokasi Umum	Meningkatkan Sumber Daya Manusia Yang Berkualitas Dan Berdaya Saing		Internal Perangkat Daerah	2 Unit	525.000.000	SEKRETARIAT DAERAH

**Penetapan Perubahan Kedua Rencana Kerja Pemerintah Daerah (RKPD)
Kabupaten Bandung
Tahun 2021**

Kode	Urusan/Bidang Urusan/Program/ Kegiatan/Sub	Indikator Program/ Kegiatan/Sub Kegiatan	Target Akhir Periode	Realisasi Capaian RKPD Tahun	Prakiraan Capaian Target RKPD	Capaian Kinerja dan Kerangka Pendanaan						Kelompok Sasaran	Prakiraan Maju Rencana Tahun 2022		Perangkat Daerah Penanggung Jawab				
						Target 2021		Pagu Indikatif		Lokasi	Sumber Dana		Prioritas			Target	Pagu Indikatif		
						Sebelum	Sesudah	Sebelum	Sesudah				Nasional	Daerah					
4	01	01	2,11			100 Persen	100 Persen			788.847.456	1.348.847.456								
4	01	01	2,11	01		12 Bulan	12 Bulan			188.847.456	188.847.456	Kab. Bandung, Semua Kecamatan Semua Kelurahan	Dana Transfer Umum-Dana Alokasi Umum	Meningkatkan Sumber Daya Manusia Yang Berkualitas Dan Berdaya Saing		Pemerintah Daerah	12 Bulan	0	SEKRETARIAT DAERAH
4	01	01	2,11	04		12 Bulan	12 Bulan			600.000.000	1.160.000.000	Kab. Bandung, Semua Kecamatan Semua Kelurahan	Dana Transfer Umum-Dana Alokasi Umum	Meningkatkan Sumber Daya Manusia Yang Berkualitas Dan Berdaya Saing		Pemerintah Daerah	12 Bulan	0	SEKRETARIAT DAERAH
4	01	01	2,12			12 Bulan	12 Bulan			1.170.800.000	1.220.700.000								
4	01	01	2,12	01		11 Kegiatan	11 Kegiatan			1.170.800.000	1.220.700.000	Kab. Bandung, Semua Kecamatan Semua Kelurahan	Dana Transfer Umum-Dana Alokasi Umum	Meningkatkan Sumber Daya Manusia Yang Berkualitas Dan Berdaya Saing		Pemerintah Daerah	11 Kegiatan	1.229.340.000	SEKRETARIAT DAERAH
4	01	01	2,13			12 Bulan	12 Bulan			1.712.974.259	1.567.417.348								
4	01	01	2,13	01		1 dokumen 1 dokumen 1 dokumen	1 dokumen 1 dokumen 1 dokumen			673.490.344	592.671.503	Kab. Bandung, Semua Kecamatan Semua Kelurahan	PENDAPATAN ASLI DAERAH (PAD)	Meningkatkan Sumber Daya Manusia Yang Berkualitas Dan Berdaya Saing		Pemerintah Daerah	1 dokumen 1 dokumen 1 dokumen	549.664.861	SEKRETARIAT DAERAH
4	01	01	2,13	02		1 dokumen	1 dokumen			537.208.658	472.743.619	Kab. Bandung, Semua Kecamatan Semua Kelurahan	PENDAPATAN ASLI DAERAH (PAD)	Meningkatkan Sumber Daya Manusia Yang Berkualitas Dan Berdaya Saing		Pemerintah Daerah	1 dokumen	564.069.091	SEKRETARIAT DAERAH
4	01	01	2,13	03		1 dokumen 1 dokumen 1 dokumen	1 dokumen 1 dokumen 1 dokumen			367.549.782	383.443.808	Kab. Bandung, Semua Kecamatan Semua Kelurahan	PENDAPATAN ASLI DAERAH (PAD)	Meningkatkan Sumber Daya Manusia Yang Berkualitas Dan Berdaya Saing		Pemerintah Daerah	1 dokumen 1 dokumen 1 dokumen	527.389.020	SEKRETARIAT DAERAH
4	01	01	2,13	04		1 Dokumen	1 Dokumen			0	0	Kab. Bandung, Semua Kecamatan Semua Kelurahan	Dana Transfer Umum-Dana Alokasi Umum	Meningkatkan Sumber Daya Manusia Yang Berkualitas Dan Berdaya Saing		Pemerintah Daerah	1 Dokumen	0	SEKRETARIAT DAERAH

Penetapan Perubahan Kedua Rencana Kerja Pemerintah Daerah (RKPD)
Kabupaten Bandung
Tahun 2021

Kode	Urusan/Bidang Urusan/Program/ Kegiatan/Sub	Indikator Program/ Kegiatan/Sub Kegiatan	Target Akhir Periode	Realisasi Capaian RKPD Tahun	Prakiraan Capaian Target RKPD	Capaian Kinerja dan Kerangka Pendanaan						Kelompok Sasaran	Prakiraan Maju Rencana Tahun 2022		Perangkat Daerah Penanggung Jawab		
						Target 2021		Pagu Indikatif		Lokasi	Sumber Dana		Prioritas			Target	Pagu Indikatif
						Sebelum	Sesudah	Sebelum	Sesudah				Nasional	Daerah			
4 01 01 2,13 05	Koordinasi dan Penyusunan Laporan Kinerja Pemerintah Daerah	Jumlah LKJIP Kabupaten dan Perjanjian Kinerja dan Penyusunan Laporan Kinerja Pemerintah Daerah				1 Dokumen	1 Dokumen	134.725.475	118.558.418	Kab. Bandung, Semua Kecamatan Semua Kelurahan	Dana Transfer Umum-Dana Alokasi Umum	Meningkatkan Sumber Daya Manusia Yang Berkualitas Dan Berdaya Saing		Pemerintah Daerah	1 Dokumen	0	SEKRETARIAT DAERAH
4 01 01 2,14	Pelaksanaan Protokol dan Komunikasi Pimpinan	Jumlah Kegiatan Pimpinan Daerah yang dipublikasikan ke masyarakat	Persen		Persen	12 Bulan	12 Bulan	4.577.359.202	4.290.576.098					100 Persen	4.650.149.912		
4 01 01 2,14 01	Fasilitasi Keprotokolan	Jumlah laporan hasil fasilitasi Kunjungan Kerja/Inspeksi Pimpinan Daerah Jumlah laporan hasil fasilitasi kunjungan kerja pihak luar pemerintah kabupaten bandung Jumlah laporan hasil fasilitasi penyelenggaraan hari-hari bersejarah lingkup Pemda				1 laporan 1 laporan 1 laporan	1 laporan 1 laporan 1 laporan	1.943.921.000	1.693.921.000	Kab. Bandung, Semua Kecamatan Semua Kelurahan	PENDAPATAN ASLI DAERAH (PAD)	Meningkatkan Sumber Daya Manusia Yang Berkualitas Dan Berdaya Saing		Pemerintah Daerah	1 laporan 1 laporan 1 laporan	1.885.039.800	SEKRETARIAT DAERAH
4 01 01 2,14 02	Fasilitasi Komunikasi Pimpinan	Jumlah informasi kegiatan pimpinan daerah yang dipublikasikan melalui media massa				12 bulan	12 bulan	1.705.832.302	1.719.049.198	Kab. Bandung, Semua Kecamatan Semua Kelurahan	PENDAPATAN ASLI DAERAH (PAD)	Meningkatkan Sumber Daya Manusia Yang Berkualitas Dan Berdaya Saing		Pemerintah Daerah	12 bulan	1.791.123.917	SEKRETARIAT DAERAH
4 01 01 2,14 03	Pendokumentasian Tugas Pimpinan	Jumlah dokumentasi kegiatan Pimpinan Daerah				12 bulan	12 bulan	927.605.900	877.605.900	Kab. Bandung, Semua Kecamatan Semua Kelurahan	PENDAPATAN ASLI DAERAH (PAD)	Meningkatkan Sumber Daya Manusia Yang Berkualitas Dan Berdaya Saing		Pemerintah Daerah	12 bulan	973.986.195	SEKRETARIAT DAERAH
4 01 02	PROGRAM PEMERINTAHAN DAN KESEJAHTERAAN RAKYAT	Nilai Indeks Pembangunan Manusia (IPM) Nilai LPPD Persentase rata-rata capaian penerapan Standar Pelayanan Minimum (SPM)	Persen Poin Persen		Persen Poin Persen	Persen Poin Persen	100 Persen 3.03 Poin 100 Persen	32.019.131.839	32.623.866.503					100 Persen 3.03 Poin 100 Persen	31.289.862.297		
4 01 02 2,01	Administrasi Tata Pemerintahan	Terpenuhinya rata-rata capaian penerapan Standar Pelayanan Minimum (SPM)	Persen		Persen	12 Bulan	12 Bulan	1.723.237.788	1.358.140.235					100 Persen	3.081.423.751		
4 01 02 2,01 01	Penataan Administrasi Pemerintahan	Laporan pelaksanaan monitoring dan evaluasi penyelenggaraan Administrasi pemerintahan Laporan penyelenggaraan fasilitasi forkopinda				9 laporan 9 laporan	9 laporan 9 laporan	549.868.826	284.990.539	Kab. Bandung, Semua Kecamatan Semua Kelurahan	PENDAPATAN ASLI DAERAH (PAD)	Meningkatkan Sumber Daya Manusia Yang Berkualitas Dan Berdaya Saing		Pemerintah Daerah	9 laporan 9 laporan	577.362.267	SEKRETARIAT DAERAH
4 01 02 2,01 02	Pengelolaan Administrasi Kewilayahan	Capaian Rata-rata IKM Paten Pelayanan administrasi pemerintahan desa Jumlah dokumen penetapan batas wilayah administrasi lingkup kabupaten Jumlah dokumen toponomi dan batas wilayah Laporan pelaksanaan monitoring dan evaluasi penyelenggaraan Administrasi Kewilayahan				2 laporan 2 laporan 2 laporan 2 laporan	2 laporan 2 laporan 2 laporan 2 laporan	269.376.698	219.376.648	Kab. Bandung, Semua Kecamatan Semua Kelurahan	PENDAPATAN ASLI DAERAH (PAD)	Meningkatkan Sumber Daya Manusia Yang Berkualitas Dan Berdaya Saing		Pemerintah Daerah	2 laporan 2 laporan 2 laporan 2 laporan	1.474.863.807	SEKRETARIAT DAERAH

Penetapan Perubahan Kedua Rencana Kerja Pemerintah Daerah (RKPD)
Kabupaten Bandung
Tahun 2021

Kode	Urusan/Bidang Urusan/ Program/ Kegiatan/ Sub	Indikator Program/ Kegiatan/ Sub Kegiatan	Target Akhir Periode	Realisasi Capaian RKPD Tahun	Prakiraan Capaian Target RKPD	Capaian Kinerja dan Kerangka Pendanaan						Kelompok Sasaran	Prakiraan Maju Rencana Tahun 2022		Perangkat Daerah Penanggung Jawab		
						Target 2021		Pagu Indikatif		Lokasi	Sumber Dana		Prioritas			Target	Pagu Indikatif
						Sebelum	Sesudah	Sebelum	Sesudah				Nasional	Daerah			
4 01 02 2.03 01	Fasilitasi Penyusunan Produk Hukum Daerah	Jumlah laporan hasil fasilitasi penyusunan produk hukum daerah Jumlah produk hukum yang ditetapkan				10 Perda 500 kepbup 20 Kepsekda 30 Perbub	10 Perda 500 kepbup 20 Kepsekda 30 Perbub	433.490.356	374.490.356	Kab. Bandung, Semua Kecamatan Semua Kelurahan	PENDAPATAN ASLI DAERAH (PAD)	Meningkatkan Sumber Daya Manusia Yang Berkualitas Dan Berdaya Saing		Pemerintah Daerah	10 Perda 500 kepbup 20 Kepsekda 30 Perbub	455.164.874	SEKRETARIAT DAERAH
4 01 02 2.03 02	Fasilitasi Bantuan Hukum	Jumlah kasus hukum yang mendapatkan bantuan/pendampingan hukum Jumlah Legal Opinion yang dihasilkan				15 Perkara 4 Legal Opinion	15 Perkara 4 Legal Opinion	405.212.960	405.212.960	Kab. Bandung, Semua Kecamatan Semua Kelurahan	Pendapatan Pajak Daerah	Meningkatkan Sumber Daya Manusia Yang Berkualitas Dan Berdaya Saing		Pemerintah Daerah	15 Perkara 4 Legal Opinion	309.973.608	SEKRETARIAT DAERAH
4 01 02 2.03 03	Pendokumentasian Produk Hukum dan Pengelolaan Informasi Hukum	Jumlah kodifikasi Produk hukum Daerah Jumlah Produk Hukum yang publikasikan				5 dokumen 1 kegiatan	5 dokumen 1 kegiatan	295.041.874	295.041.874	Kab. Bandung, Semua Kecamatan Semua Kelurahan	PENDAPATAN ASLI DAERAH (PAD)	Meningkatkan Sumber Daya Manusia Yang Berkualitas Dan Berdaya Saing		Pemerintah Daerah	5 dokumen 1 kegiatan	30.793.968	SEKRETARIAT DAERAH
4 01 02 2.04	Fasilitasi Kerjasama Daerah	Terlaksananya implementasi kerjasama daerah	Persen		Persen	12 Bulan	12 Bulan	822.455.533	723.760.869						100 Persen	863.578.102	
4 01 02 2.04 01	Fasilitasi Kerja Sama Dalam Negeri	Jumlah Kerjasama antar Daerah yang Implementatif Jumlah kerjasama daerah dan badan usaha yang implementatif				1 laporan 1 laporan	1 laporan 1 laporan	242.421.198	213.330.654	Kab. Bandung, Semua Kecamatan Semua Kelurahan	PENDAPATAN ASLI DAERAH (PAD)	Meningkatkan Sumber Daya Manusia Yang Berkualitas Dan Berdaya Saing		Pemerintah Daerah	1 laporan 1 laporan	254.542.050	SEKRETARIAT DAERAH
4 01 02 2.04 02	Fasilitasi Kerja Sama Luar Negeri	Jumlah kerjasama antar lembaga yang implementatif Jumlah Kerjasama Luar Negeri yang implementatif				1 laporan 1 laporan	1 laporan 1 laporan	242.421.000	213.330.480	Kab. Bandung, Semua Kecamatan Semua Kelurahan	PENDAPATAN ASLI DAERAH (PAD)	Meningkatkan Sumber Daya Manusia Yang Berkualitas Dan Berdaya Saing		Pemerintah Daerah	1 laporan 1 laporan	254.542.050	SEKRETARIAT DAERAH
4 01 02 2.04 03	Evaluasi Pelaksanaan Kerja Sama	Jumlah laporan evaluasi hasil pelaksanaan kerjasama Jumlah laporan hasil analisis rencana kerjasama				1 laporan 1 laporan	1 laporan 1 laporan	337.613.335	297.099.735	Kab. Bandung, Semua Kecamatan Semua Kelurahan	PENDAPATAN ASLI DAERAH (PAD)	Meningkatkan Sumber Daya Manusia Yang Berkualitas Dan Berdaya Saing		Pemerintah Daerah	1 laporan 1 laporan	354.494.002	SEKRETARIAT DAERAH
4 01 03	PROGRAM PEREKONOMIAN DAN PEMBANGUNAN	Persentase rumusan kebijakan bidang perekonomian yang terimplementasi	Persen		Persen	Persen	100 Persen	4.909.019.323	4.894.937.004						100 Persen	4.839.470.289	
4 01 03 2.01	Pelaksanaan Kebijakan Perekonomian	Terlaksananya kebijakan perekonomian yang terimplementasikan di lingkup PD, BUMD dan BLUD, CSR	Persen		Persen	12 Bulan	12 Bulan	1.203.250.565	1.558.860.497						100 Persen	1.263.413.093	
4 01 03 2.01 01	Koordinasi, Sinkronisasi, Monitoring dan Evaluasi Kebijakan Pengelolaan BUMD dan BLUD	Jumlah Perusahaan yang Berpartisipasi dalam kegiatan CSR Nilai kontribusi BUMD terhadap PAD Nilai Rata-rata Indeks Kepuasan Masyarakat (IKM) BLUD				1 dokumen 1 dokumen 1 dokumen	1 dokumen 1 dokumen 1 dokumen	611.744.565	588.335.217	Kab. Bandung, Semua Kecamatan Semua Kelurahan	PENDAPATAN ASLI DAERAH (PAD)	Meningkatkan Sumber Daya Manusia Yang Berkualitas Dan Berdaya Saing		Pemerintah daerah	1 dokumen 1 dokumen 1 dokumen	642.331.793	SEKRETARIAT DAERAH
4 01 03 2.01 02	Pengendalian dan Distribusi Perekonomian	Jumlah dokumen hasil monitoring pengawasan distribusi perekonomian Jumlah dokumen laporan pemanfaatan DBHCHT Jumlah rekomendasi pengembangan aksesibilitas wilayah				1 dokumen 1 dokumen 1 dokumen	1 dokumen 1 dokumen 1 dokumen	330.753.000	791.062.640	Kab. Bandung, Semua Kecamatan Semua Kelurahan	PENDAPATAN ASLI DAERAH (PAD) DBH CHT	Meningkatkan Sumber Daya Manusia Yang Berkualitas Dan Berdaya Saing		Pemerintah daerah	1 dokumen 1 dokumen 1 dokumen	347.290.650	SEKRETARIAT DAERAH

**Penetapan Perubahan Kedua Rencana Kerja Pemerintah Daerah (RKPD)
Kabupaten Bandung
Tahun 2021**

Kode	Urusan/Bidang Urusan/Program/ Kegiatan/Sub	Indikator Program/ Kegiatan/Sub Kegiatan	Target Akhir Periode	Realisasi Capaian RKPD Tahun	Prakiraan Capaian Target RKPD	Capaian Kinerja dan Kerangka Pendanaan						Kelompok Sasaran	Prakiraan Maju Rencana Tahun 2022		Perangkat Daerah Penanggung Jawab		
						Target 2021		Pagu Indikatif		Lokasi	Sumber Dana		Prioritas			Target	Pagu Indikatif
						Sebelum	Sesudah	Sebelum	Sesudah				Nasional	Daerah			
4 01 03 2.01 03	Perencanaan dan Pengawasan Ekonomi Mikro kecil	Jumlah dokumen hasil monitoring pengawasan ekonomi mikro kecil Jumlah Laporan fasilitasi Kemudahan Berinvestasi Jumlah Laporan fasilitasi Tim Pengendalian Inflasi Daerah (TPID) Jumlah rekomendasi pengembangan ekonomi mikro kecil				1 dokumen 0 - 1 dokumen 1 dokumen	1 dokumen 0 - 1 dokumen 1 dokumen	260.753.000	179.462.640	Kab. Bandung, Semua Kecamatan Semua Kelurahan	PENDAPATAN ASLI DAERAH (PAD)	Meningkatkan Sumber Daya Manusia Yang Berkualitas Dan Berdaya Saing		Pemerintah daerah	1 dokumen 0 - 1 dokumen 1 dokumen	273.790.650	SEKRETARIAT DAERAH
4 01 03 2.02	Pelaksanaan Administrasi Pembangunan	Terlaksananya Program Pembangunan Daerah yang kinerja baik	Persen		Persen	12 Bulan	12 Bulan	1.276.483.295	1.198.305.300					100 Persen	1.025.307.460		
4 01 03 2.02 01	Fasilitasi Penyusunan Program Pembangunan	Jumlah dokumen hasil fasilitasi penyusunan kebijakan teknis pelaksanaan program pembangunan Jumlah dokumen laporan hasil Analisis Penyusunan Program pembangunan				1 dokumen 1 Dokumen	1 dokumen 1 Dokumen	466.094.792	450.163.417	Kab. Bandung, Semua Kecamatan Semua Kelurahan	PENDAPATAN ASLI DAERAH (PAD)	Meningkatkan Sumber Daya Manusia Yang Berkualitas Dan Berdaya Saing		Pemerintah Daerah	1 dokumen 1 Dokumen	331.899.532	SEKRETARIAT DAERAH
4 01 03 2.02 02	Pengendalian dan Evaluasi Program Pembangunan	Jumlah laporan Hasil Analisis Pengendalian Pelaksanaan Program Pembangunan Daerah Jumlah laporan Hasil Monev. Pengendalian Pelaksanaan Program Pembangunan Daerah				1 laporan 1 Laporan	1 laporan 1 Laporan	294.180.703	258.879.019	Kab. Bandung, Semua Kecamatan Semua Kelurahan	PENDAPATAN ASLI DAERAH (PAD)	Meningkatkan Sumber Daya Manusia Yang Berkualitas Dan Berdaya Saing		Pemerintah Daerah	1 laporan 1 Laporan	308.889.738	SEKRETARIAT DAERAH
4 01 03 2.02 03	Pengelolaan Evaluasi dan Pelaporan Pelaksanaan Pembangunan	"- Jumlah laporan hasil analisis Pengelolaan Evaluasi dan Pelaporan Pelaksanaan Pembangunan - Jumlah Dokumen LKPJ Bupati Bandung - Jumlah laporan realisasi fisik dan keuangan DAK, Tugas Pembantuan, Bangub dan Tepra - Jumlah laporan pelaksanaan monitoring dan evaluasi DAK, Tugas Pembantuan, Bangub, dan Tepra"				1 kajian	1 kajian	516.207.800	489.262.864	Kab. Bandung, Semua Kecamatan Semua Kelurahan	PENDAPATAN ASLI DAERAH (PAD)	Meningkatkan Sumber Daya Manusia Yang Berkualitas Dan Berdaya Saing		Pemerintah Daerah	1 kajian	384.518.190	SEKRETARIAT DAERAH
4 01 03 2.03	Pengelolaan Pengadaan Barang dan Jasa	Terlaksananya pengadaan barang dan jasa melalui UKPBJ	Persen		Persen	12 Bulan	12 Bulan	1.658.705.746	1.459.661.056					100 Persen	1.741.641.033		
4 01 03 2.03 01	Pengelolaan Pengadaan Barang dan Jasa	Jumlah Laporan Hasil Klarifikasi Penyedia Barang dan Jasa Jumlah Laporan PBJ yang dilaksanakan melalui UKPBJ				1 Laporan 1 laporan	1 Laporan 1 laporan	546.537.030	480.952.586	Kab. Bandung, Semua Kecamatan Semua Kelurahan	PENDAPATAN ASLI DAERAH (PAD)	Meningkatkan Sumber Daya Manusia Yang Berkualitas Dan Berdaya Saing		Pemerintah Daerah	1 Laporan 1 laporan	573.863.882	SEKRETARIAT DAERAH
4 01 03 2.03 02	Pengelolaan Layanan Pengadaan secara Elektronik	Jumlah Fasilitas SPSE Jumlah Laporan Penyelenggaraan LPSE				1 laporan 1 laporan	1 laporan 1 laporan	647.263.600	569.591.968	Kab. Bandung, Semua Kecamatan Semua Kelurahan	PENDAPATAN ASLI DAERAH (PAD)	Meningkatkan Sumber Daya Manusia Yang Berkualitas Dan Berdaya Saing		Pemerintah Daerah	1 laporan 1 laporan	679.626.780	SEKRETARIAT DAERAH
4 01 03 2.03 03	Pembinaan dan Advokasi Pengadaan Barang dan Jasa	Jumlah Laporan Hasil Pendampingan RUP Level Maturisasi UKPBJ				1 laporan 1 laporan	1 laporan 1 laporan	464.905.116	409.116.502	Kab. Bandung, Semua Kecamatan Semua Kelurahan	PENDAPATAN ASLI DAERAH (PAD)	Meningkatkan Sumber Daya Manusia Yang Berkualitas Dan Berdaya Saing		Pemerintah Daerah	1 laporan 1 laporan	488.150.372	SEKRETARIAT DAERAH

Penetapan Perubahan Kedua Rencana Kerja Pemerintah Daerah (RKPD)
Kabupaten Bandung
Tahun 2021

Kode	Urusan/Bidang Urusan/Program/ Kegiatan/Sub	Indikator Program/ Kegiatan/Sub Kegiatan	Target Akhir Periode	Realisasi Capaian RKPD Tahun	Prakiraan Capaian Target RKPD	Capaian Kinerja dan Kerangka Pendanaan								Kelompok Sasaran	Prakiraan Maju Rencana Tahun 2022		Perangkat Daerah Penanggung Jawab
						Target 2021		Pagu Indikatif		Lokasi	Sumber Dana	Prioritas			Target	Pagu Indikatif	
						Sebelum	Sesudah	Sebelum	Sesudah			Nasional	Daerah				
4 02 01 2.02 05	Koordinasi dan Penyusunan Laporan Keuangan Akhir Tahun SKPD	Jumlah Laporan Keuangan Akhir Tahun yang Diselesaikan Secara Tepat Waktu				2 Laporan	2 Laporan	128.777.283	109.072.283	Semua Kab/Kota, Semua Kecamatan Semua Kelurahan	Dana Transfer Umum-Dana Alokasi Umum	Meningkatkan Sumber Daya Manusia Yang Berkualitas Dan Berdaya Saing		Internal Perangkat Daerah	2 Laporan	30.000.000	SEKRETARIAT DPRD
4 02 01 2.02 07	Koordinasi dan Penyusunan Laporan Keuangan Bulanan/Triwulanan/Semesteran SKPD	Jumlah Laporan Rekonsiliasi Keuangan Bulanan yang Diselesaikan Secara Tepat Waktu				12 Laporan	12 Laporan	118.018.500	118.018.500		Dana Transfer Umum-Dana Alokasi Umum	Meningkatkan Sumber Daya Manusia Yang Berkualitas Dan Berdaya Saing		Internal Perangkat Daerah	12 Laporan	40.000.000	SEKRETARIAT DPRD
4 02 01 2.05	Administrasi Kepegawaian Perangkat Daerah	Nilai AKIP	Persen		Persen	70 Poin	70 Poin	1.604.583.787	1.288.042.537					100 Persen	1.079.908.787		
4 02 01 2.05 02	Pengadaan Pakaian Dinas Beserta Atribut Kelengkapannya	Jumlah Pakaian Dinas Beserta Perengkapannya				240 stel	240 stel	164.000.000	164.000.000	Semua Kab/Kota, Semua Kecamatan Semua Kelurahan	Dana Transfer Umum-Dana Alokasi Umum	Meningkatkan Sumber Daya Manusia Yang Berkualitas Dan Berdaya Saing		Internal Perangkat Daerah	240 stel	107.500.000	SEKRETARIAT DPRD
4 02 01 2.05 10	Sosialisasi Peraturan Perundang-Undangan	Jumlah Kegiatan Sosialisasi Peraturan Perundang-undangan				3 Kegiatan	3 Kegiatan	906.150.000	906.150.000	Semua Kab/Kota, Semua Kecamatan Semua Kelurahan	Dana Transfer Umum-Dana Alokasi Umum	Meningkatkan Sumber Daya Manusia Yang Berkualitas Dan Berdaya Saing		Internal Perangkat Daerah	3 Kegiatan	302.000.000	SEKRETARIAT DPRD
4 02 01 2.05 11	Bimbingan Teknis Implementasi Peraturan Perundang-Undangan	Jumlah Kegiatan Bimbingan Teknis Implementasi Peraturan Perundang-undangan				6 Kegiatan	6 Kegiatan	534.433.787	217.892.537	Semua Kab/Kota, Semua Kecamatan Semua Kelurahan	Dana Transfer Umum-Dana Alokasi Umum	Meningkatkan Sumber Daya Manusia Yang Berkualitas Dan Berdaya Saing	Reformasi birokrasi	Internal Perangkat Daerah	6 Kegiatan	670.408.787	SEKRETARIAT DPRD
4 02 01 2.06	Administrasi Umum Perangkat Daerah	Nilai AKIP	Persen		Persen	70 Poin	70 Poin	3.249.436.749	3.130.043.749					100 Persen	1.719.400.000		
4 02 01 2.06 01	Penyediaan Komponen Instalasi Listrik/Penerangan Bangunan Kantor	Jumlah Jenis Komponen Instalasi Listrik/Penerangan Bangunan Kantor yang Dibeli				16 jenis	16 jenis	38.775.250	38.775.250	Semua Kab/Kota, Semua Kecamatan Semua Kelurahan	Dana Transfer Umum-Dana Alokasi Umum			Internal Perangkat Daerah	16 jenis	30.000.000	SEKRETARIAT DPRD
4 02 01 2.06 02	Penyediaan Peralatan dan Perlengkapan Kantor	Jumlah Jenis Peralatan dan Perlengkapan Kantor yang Dibeli				87 Jenis	87 Jenis	418.297.374	418.297.374		Dana Transfer Umum-Dana Alokasi Umum			Internal Perangkat Daerah	87 Jenis	200.000.000	SEKRETARIAT DPRD
4 02 01 2.06 03	Penyediaan Peralatan Rumah Tangga	Jumlah Jenis Peralatan Rumah Tangga yang Dibeli				69 Jenis	69 Jenis	487.204.900	487.204.900	Semua Kab/Kota, Semua Kecamatan Semua Kelurahan	Dana Transfer Umum-Dana Alokasi Umum			Internal Perangkat Daerah	69 Jenis	180.000.000	SEKRETARIAT DPRD
4 02 01 2.06 04	Penyediaan Bahan Logistik Kantor	Jumlah Jenis Bahan Logistik Kantor yang Dibeli				10 Jenis	10 Jenis	109.363.225	109.363.225	Semua Kab/Kota, Semua Kecamatan Semua Kelurahan	Dana Transfer Umum-Dana Alokasi Umum			Internal Perangkat Daerah	10 Jenis	84.000.000	SEKRETARIAT DPRD
4 02 01 2.06 05	Penyediaan Barang Cetak dan Penggandaan	Jumlah Jenis Barang Cetak dan Penggandaan				16 Jenis	16 Jenis	404.105.000	404.105.000	Semua Kab/Kota, Semua Kecamatan Semua Kelurahan	Dana Transfer Umum-Dana Alokasi Umum			Internal Perangkat Daerah	16 Jenis	250.000.000	SEKRETARIAT DPRD

Penetapan Perubahan Kedua Rencana Kerja Pemerintah Daerah (RKPD)
Kabupaten Bandung
Tahun 2021

Kode	Urusan/Bidang Urusan/ Program/ Kegiatan/ Sub	Indikator Program/ Kegiatan/ Sub Kegiatan	Target Akhir Periode	Realisasi Capaian RKPD Tahun	Prakiraan Capaian Target RKPD	Capaian Kinerja dan Kerangka Pendanaan						Kelompok Sasaran	Prakiraan Maju Rencana Tahun 2022		Perangkat Daerah Penanggung Jawab		
						Target 2021		Pagu Indikatif		Lokasi	Sumber Dana		Prioritas			Target	Pagu Indikatif
						Sebelum	Sesudah	Sebelum	Sesudah				Nasional	Daerah			
4 02 01 2.06 06	Penyediaan Bahan Bacaan dan Peraturan Perundang-undangan	Jumlah Jenis Bahan Bacaan dan Peraturan Perundang-Undangan				180 Jenis	180 Jenis	512.731.000	547.731.000	Semua Kab/Kota, Semua Kecamatan Semua Kelurahan	Dana Transfer Umum-Dana Alokasi Umum			Internal Perangkat Daerah	180 Jenis	300.000.000	SEKRETARIAT DPRD
4 02 01 2.06 07	Penyediaan Bahan/Material	Jumlah Jenis Bahan/Material yang Dibeli				1 Jenis	1 Jenis	25.400.000	25.400.000	Kab. Bandung, Semua Kecamatan Semua Kelurahan	Dana Transfer Umum-Dana Alokasi Umum			Internal Perangkat Daerah	1 Jenis	25.400.000	SEKRETARIAT DPRD
4 02 01 2.06 08	Fasilitas Kunjungan Tamu	Jumlah Bulan Pembayaran Penyediaan Makanan dan Minuman untuk Tamu				12 Bulan	12 Bulan	749.660.000	749.660.000	Semua Kab/Kota, Semua Kecamatan Semua Kelurahan	Dana Transfer Umum-Dana Alokasi Umum			Internal Perangkat Daerah	12 Bulan	450.000.000	SEKRETARIAT DPRD
4 02 01 2.06 09	Penyelenggaraan Rapat Koordinasi dan Konsultasi SKPD	Jumlah Kegiatan Rapat Koordinasi dan Konsultasi yang Dilaksanakan				12 Kegiatan	9 Kegiatan	503.900.000	349.507.000	Semua Kab/Kota, Semua Kecamatan Semua Kelurahan	Dana Transfer Umum-Dana Alokasi Umum			Internal Perangkat Daerah	9 Kegiatan	200.000.000	SEKRETARIAT DPRD
4 02 01 2.07	Pengadaan Barang Milik Daerah Penunjang Urusan Pemerintah Daerah	Persentase BMD Dalam Keadaan Baik	Persen		Persen	80 Persen	80 Persen	385.000.000	0					100 Persen	2.880.000.000		
4 02 01 2.07 01	Pengadaan Kendaraan Perorangan Dinas atau Kendaraan Dinas Jabatan	Jumlah Kendaraan Dinas yang Dibeli				0 Unit	0 Unit	0	0	Semua Kab/Kota, Semua Kecamatan Semua Kelurahan	Dana Transfer Umum-Dana Alokasi Umum	Meningkatkan Sumber Daya Manusia Yang Berkualitas Dan Berdaya Saing	Peningkatan pelayanan sarana dan prasarana dasar wilayah	Internal Perangkat Daerah	0 Unit	2.830.000.000	SEKRETARIAT DPRD
4 02 01 2.07 05	Pengadaan Mebel	Jumlah Jenis Mebeleur yang Dibeli				0 Jenis	0 Jenis	385.000.000	0	Semua Kab/Kota, Semua Kecamatan Semua Kelurahan	Dana Transfer Umum-Dana Alokasi Umum	Meningkatkan Sumber Daya Manusia Yang Berkualitas Dan Berdaya Saing		Internal Perangkat Daerah	0 Jenis	50.000.000	SEKRETARIAT DPRD
4 02 01 2.08	Penyediaan Jasa Penunjang Urusan Pemerintahan Daerah	Nilai AKIP	Persen		Persen	70 Poin	70 Poin	1.673.500.815	1.689.165.315					100 Persen	2.354.912.000		
4 02 01 2.08 01	Penyediaan Jasa Surat Menyurat	Jumlah Penerimaan Surat Masuk dan Pembuatan Surat Keluar				4500 surat	4500 surat	50.000.000	8.292.500	Semua Kab/Kota, Semua Kecamatan Semua Kelurahan	Dana Transfer Umum-Dana Alokasi Umum	Meningkatkan Sumber Daya Manusia Yang Berkualitas Dan Berdaya Saing		Internal Perangkat Daerah	4500 surat	20.000.000	SEKRETARIAT DPRD
4 02 01 2.08 02	Penyediaan Jasa Komunikasi, Sumber Daya Air dan Listrik	Jumlah Bulan Pembayaran Jasa Layanan Komunikasi, Sumber Daya Air dan Listrik				12 bulan	12 bulan	338.942.815	338.942.815	Semua Kab/Kota, Semua Kecamatan Semua Kelurahan	Dana Transfer Umum-Dana Alokasi Umum	Meningkatkan Sumber Daya Manusia Yang Berkualitas Dan Berdaya Saing		Internal Perangkat Daerah	12 bulan	338.942.000	SEKRETARIAT DPRD
4 02 01 2.08 04	Penyediaan Jasa Pelayanan Umum Kantor	Jumlah Bulan Pembayaran Jasa Pelayanan Umum Kantor				12 Bulan	12 Bulan	1.284.558.000	1.341.930.000	Semua Kab/Kota, Semua Kecamatan Semua Kelurahan	Dana Transfer Umum-Dana Alokasi Umum	Meningkatkan Sumber Daya Manusia Yang Berkualitas Dan Berdaya Saing		Internal Perangkat Daerah	12 Bulan	1.995.970.000	SEKRETARIAT DPRD

Penetapan Perubahan Kedua Rencana Kerja Pemerintah Daerah (RKPD)
Kabupaten Bandung
Tahun 2021

Kode	Urusan/Bidang Urusan/Program/ Kegiatan/Sub	Indikator Program/ Kegiatan/Sub Kegiatan	Target Akhir Periode	Realisasi Capaian RKPD Tahun	Prakiraan Capaian Target RKPD	Capaian Kinerja dan Kerangka Pendanaan						Kelompok Sasaran	Prakiraan Maju Rencana Tahun 2022		Perangkat Daerah Penanggung Jawab		
						Target 2021		Pagu Indikatif		Lokasi	Sumber Dana		Prioritas			Target	Pagu Indikatif
						Sebelum	Sesudah	Sebelum	Sesudah				Nasional	Daerah			
4 02 01 2.09	Pemeliharaan Barang Milik Daerah Penunjang Urusan Pemerintahan Daerah	Persentase BMD Dalam Keadaan Baik	Persen		Persen	80 Persen	80 Persen								100 Persen	1.142.372.000	
4 02 01 2.09 01	Penyediaan Jasa Pemeliharaan, Biaya Pemeliharaan dan Pajak Kendaraan Perorangan Dinas atau Kendaraan Dinas Jabatan	Jumlah Kendaraan Perorangan Dinas atau Kendaraan Dinas Jabatan yang Dipelihara				5 Unit	5 Unit	464.850.000	464.850.000	Semua Kab/Kota, Semua Kecamatan Semua Kelurahan	Dana Transfer Umum-Dana Alokasi Umum	Meningkatkan Sumber Daya Manusia Yang Berkualitas Dan Berdaya Saing		Internal Perangkat Daerah	5 Unit	464.850.000	SEKRETARIAT DPRD
4 02 01 2.09 02	Penyediaan Jasa Pemeliharaan, Biaya Pemeliharaan, Pajak, dan Perizinan Kendaraan Dinas Operasional atau Lapangan	Jumlah Kendaraan Dinas Operasional atau Lapangan yang Dipelihara				30 Unit	30 Unit	522.662.000	522.662.000	Semua Kab/Kota, Semua Kecamatan Semua Kelurahan	Dana Transfer Umum-Dana Alokasi Umum	Meningkatkan Sumber Daya Manusia Yang Berkualitas Dan Berdaya Saing		Internal Perangkat Daerah	30 Unit	456.622.000	SEKRETARIAT DPRD
4 02 01 2.09 05	Pemeliharaan Mebel	Jumlah Jenis Mebel yang Dipelihara				7 Jenis	7 Jenis	30.000.000	30.000.000	Semua Kab/Kota, Semua Kecamatan Semua Kelurahan	Dana Transfer Umum-Dana Alokasi Umum	Meningkatkan Sumber Daya Manusia Yang Berkualitas Dan Berdaya Saing		Internal Perangkat Daerah	7 Jenis	15.000.000	SEKRETARIAT DPRD
4 02 01 2.09 06	Pemeliharaan Peralatan dan Mesin Lainnya	Jumlah Jenis Peralatan dan Mesin yang Diservis/Diperbaiki				5 Jenis	5 Jenis	169.400.000	169.400.000	Semua Kab/Kota, Semua Kecamatan Semua Kelurahan	Dana Transfer Umum-Dana Alokasi Umum	Meningkatkan Sumber Daya Manusia Yang Berkualitas Dan Berdaya Saing		Internal Perangkat Daerah	5 Jenis	145.400.000	SEKRETARIAT DPRD
4 02 01 2.09 09	Pemeliharaan/Rehabilitasi Gedung Kantor dan Bangunan Lainnya	Jumlah Gedung Kantor yang Dipelihara/Direhabilitasi				3 Gedung	3 Gedung	163.080.000	163.080.000	Semua Kab/Kota, Semua Kecamatan Semua Kelurahan	Dana Transfer Umum-Dana Alokasi Umum	Meningkatkan Sumber Daya Manusia Yang Berkualitas Dan Berdaya Saing		Internal Perangkat Daerah	3 Gedung	50.000.000	SEKRETARIAT DPRD
4 02 01 2.09 11	Pemeliharaan/Rehabilitasi Sarana dan Prasarana Pendukung Gedung Kantor atau Bangunan Lainnya	Jumlah Jenis Sarana dan Prasarana Pendukung Gedung Kantor yang Dipelihara				1 Jenis	1 Jenis	30.000.000	30.000.000	Semua Kab/Kota, Semua Kecamatan Semua Kelurahan	Dana Transfer Umum-Dana Alokasi Umum	Meningkatkan Sumber Daya Manusia Yang Berkualitas Dan Berdaya Saing		Internal Perangkat Daerah	1 Jenis	10.500.000	SEKRETARIAT DPRD
4 02 01 2.15	Layanan Keuangan dan Kesejahteraan DPRD	Nilai AKIP	Persen		Persen	70 Poin	70 Poin	43.737.480.275	43.737.480.275						100 Persen	43.697.000.000	
4 02 01 2.15 01	Penyelenggaraan Administrasi Keuangan DPRD	Jumlah Pembayaran Gaji DPRD				12 Bulan	12 Bulan	43.016.650.275	43.016.650.275	Kab. Bandung, Semua Kecamatan Semua Kelurahan		Meningkatkan Sumber Daya Manusia Yang Berkualitas Dan Berdaya Saing		Internal Perangkat Daerah	12 Bulan	43.016.650.000	SEKRETARIAT DPRD
4 02 01 2.15 02	Penyediaan Pakaian Dinas dan Atribut DPRD	Jumlah Pakaian Dinas dan Atribut DPRD				275 Stel	275 Stel	617.980.000	617.980.000	Semua Kab/Kota, Semua Kecamatan Semua Kelurahan	PENDAPATAN ASLI DAERAH (PAD)	Meningkatkan Sumber Daya Manusia Yang Berkualitas Dan Berdaya Saing		Internal Perangkat Daerah	275 Stel	577.500.000	SEKRETARIAT DPRD
4 02 01 2.15 03	Pelaksanaan Medical Check Up DPRD	Jumlah Anggota DPRD yang Mengikuti Medical Check Up				55 Orang	55 Orang	102.850.000	102.850.000	Semua Kab/Kota, Semua Kecamatan Semua Kelurahan	PENDAPATAN ASLI DAERAH (PAD)	Meningkatkan Sumber Daya Manusia Yang Berkualitas Dan Berdaya Saing		Internal Perangkat Daerah	55 Orang	102.850.000	SEKRETARIAT DPRD

Penetapan Perubahan Kedua Rencana Kerja Pemerintah Daerah (RKPD)
Kabupaten Bandung
Tahun 2021

Kode	Urusan/Bidang Urusan/ Program/ Kegiatan/ Sub	Indikator Program/ Kegiatan/ Sub Kegiatan	Target Akhir Periode	Realisasi Capaian RKPD Tahun	Prakiraan Capaian Target RKPD	Capaian Kinerja dan Kerangka Pendanaan						Kelompok Sasaran	Prakiraan Maju Rencana Tahun 2022		Perangkat Daerah Penanggung Jawab		
						Target 2021		Pagu Indikatif		Lokasi	Sumber Dana		Prioritas			Target	Pagu Indikatif
						Sebelum	Sesudah	Sebelum	Sesudah				Nasional	Daerah			
4 02 01 2.16	Layanan Administrasi DPRD	Nilai AKIP	Persen		Persen	70 Poin	70 Poin	1.346.599.339	1.171.739.339					100 Persen	1.576.817.119		
4 02 01 2.16 01	Penyelenggaraan Administrasi Keanggotaan DPRD	Jumlah Dokumen Administrasi, Ketatausahaan dan Kepegawaian DPRD				1 Dokumen	1 Dokumen	16.800.000	8.250.000	Semua Kab/Kota, Semua Kecamatan Semua Kelurahan	PENDAPATAN ASLI DAERAH (PAD)	Meningkatkan Sumber Daya Manusia Yang Berkualitas Dan Berdaya Saing		Internal Perangkat Daerah	1 Dokumen	10.000.000	SEKRETARIAT DPRD
4 02 01 2.16 02	Fasilitasi Fraksi DPRD	Jumlah Bulan Pembayaran Penyediaan Makanan dan Minuman untuk Fraksi				12 Bulan	12 Bulan	557.700.000	557.700.000	Kab. Bandung, Semua Kecamatan Semua Kelurahan	PENDAPATAN ASLI DAERAH (PAD)	Meningkatkan Sumber Daya Manusia Yang Berkualitas Dan Berdaya Saing	Reformasi birokrasi	Internal Perangkat Daerah	12 Bulan	557.700.000	SEKRETARIAT DPRD
4 02 01 2.16 03	Fasilitasi Rapat Koordinasi dan Konsultasi DPRD	Jumlah Kegiatan Rapat DPRD yang Difasilitasi				20 Kegiatan	20 Kegiatan	772.099.339	605.789.339		PENDAPATAN ASLI DAERAH (PAD)	Meningkatkan Sumber Daya Manusia Yang Berkualitas Dan Berdaya Saing	Reformasi birokrasi	Internal Perangkat Daerah	20 Kegiatan	1.009.117.119	SEKRETARIAT DPRD
4 02 02	PROGRAM DUKUNGAN PELAKSANAAN TUGAS DAN FUNGSI DPRD	Persentase Fasilitasi Kegiatan Pimpinan dan Anggota DPRD	%		%	95 %	95 %	25.611.824.113	22.530.587.613					95 %	13.118.861.500		
4 02 02 2.01	Pembentukan Peraturan Daerah dan Peraturan DPRD	Nilai AKIP	Persen		Persen	70 Poin	70 Poin	4.109.088.700	3.261.918.500					95 Persen	1.524.606.000		
4 02 02 2.01 01	Penyusunan dan Pembahasan Program Pembentukan Peraturan Daerah	Jumlah Dokumen Hasil Pembahasan Program Pembentukan Peraturan Daerah				15 Dokumen	15 Dokumen	697.299.750	525.685.750	Semua Kab/Kota, Semua Kecamatan Semua Kelurahan	PENDAPATAN ASLI DAERAH (PAD)	Meningkatkan Sumber Daya Manusia Yang Berkualitas Dan Berdaya Saing		Internal Perangkat Daerah	15 Dokumen	300.000.000	SEKRETARIAT DPRD
4 02 02 2.01 02	Pembahasan Rancangan Peraturan Daerah	Jumlah Rancangan Perda yang Ditetapkan				15 Dokumen	15 Dokumen	3.088.166.150	2.462.610.150	Semua Kab/Kota, Semua Kecamatan Semua Kelurahan	PENDAPATAN ASLI DAERAH (PAD)	Meningkatkan Sumber Daya Manusia Yang Berkualitas Dan Berdaya Saing		Internal Perangkat Daerah	15 Dokumen	1.000.000.000	SEKRETARIAT DPRD
4 02 02 2.01 03	Penyelenggaraan Kajian Perundang-Undangan	Jumlah Dokumen Kajian Perundang-undangan yang Diselenggarakan				1 Dokumen	1 Dokumen	104.606.500	104.606.500	Kab. Bandung, Semua Kecamatan Semua Kelurahan	PENDAPATAN ASLI DAERAH (PAD)	Meningkatkan Sumber Daya Manusia Yang Berkualitas Dan Berdaya Saing		Internal Perangkat Daerah	1 Dokumen	104.606.000	SEKRETARIAT DPRD
4 02 02 2.01 04	Fasilitasi Penyusunan Penjelasan/Keterangan dan/atau Naskah Akademik	Jumlah Dokumen Naskah Akademik yang Disusun				4 Dokumen	3 Dokumen	219.016.300	169.016.100	Semua Kab/Kota, Semua Kecamatan Semua Kelurahan	PENDAPATAN ASLI DAERAH (PAD)	Meningkatkan Sumber Daya Manusia Yang Berkualitas Dan Berdaya Saing		Internal Perangkat Daerah	3 Dokumen	120.000.000	SEKRETARIAT DPRD
4 02 02 2.02	Pembahasan Kebijakan Anggaran	Nilai AKIP	Persen		Persen	70 Poin	70 Poin	4.479.259.400	3.361.092.706					100 Persen	2.053.000.000		
4 02 02 2.02 01	Pembahasan KUA dan PPAS	Jumlah Dokumen KUA dan PPAS yang Ditetapkan				2 Dokumen	2 Dokumen	626.027.000	407.785.000	Semua Kab/Kota, Semua Kecamatan Semua Kelurahan	PENDAPATAN ASLI DAERAH (PAD)	Meningkatkan Sumber Daya Manusia Yang Berkualitas Dan Berdaya Saing		Internal Perangkat Daerah	2 Dokumen	200.000.000	SEKRETARIAT DPRD
4 02 02 2.02 02	Pembahasan Perubahan KUA dan Perubahan PPAS	Jumlah Dokumen KUPA dan PPAS Perubahan yang Ditetapkan				2 Dokumen	2 Dokumen	424.711.000	361.346.000	Semua Kab/Kota, Semua Kecamatan Semua Kelurahan	PENDAPATAN ASLI DAERAH (PAD)	Meningkatkan Sumber Daya Manusia Yang Berkualitas Dan Berdaya Saing		Internal Perangkat Daerah	2 Dokumen	200.000.000	SEKRETARIAT DPRD

Penetapan Perubahan Kedua Rencana Kerja Pemerintah Daerah (RKPD)
Kabupaten Bandung
Tahun 2021

Kode	Urusan/Bidang Urusan/ Program/ Kegiatan/ Sub	Indikator Program/ Kegiatan/ Sub Kegiatan	Target Akhir Periode	Realisasi Capaian RKPD Tahun	Prakiraan Capaian Target RKPD	Capaian Kinerja dan Kerangka Pendanaan				Lokasi	Sumber Dana	Prioritas		Kelompok Sasaran	Prakiraan Maju Rencana Tahun 2022		Perangkat Daerah Penanggung Jawab
						Target 2021		Pagu Indikatif				Nasional	Daerah		Target	Pagu Indikatif	
						Sebelum	Sesudah	Sebelum	Sesudah								
4 02 02 2.02 03	Pembahasan APBD	Jumlah Dokumen APBD yang Ditetapkan				1 Dokumen	1 Dokumen	1.037.880.000	884.204.306	Semua Kab/Kota, Semua Kecamatan Semua Kelurahan	PENDAPATAN ASLI DAERAH (PAD)	Meningkatkan Sumber Daya Manusia Yang Berkualitas Dan Berdaya Saing		Internal Perangkat Daerah	1 Dokumen	500.000.000	SEKRETARIAT DPRD
4 02 02 2.02 04	Pembahasan APBD Perubahan	Jumlah Dokumen APBD Perubahan yang Ditetapkan				1 Dokumen	1 Dokumen	1.037.880.000	645.519.000	Semua Kab/Kota, Semua Kecamatan Semua Kelurahan	PENDAPATAN ASLI DAERAH (PAD)	Meningkatkan Sumber Daya Manusia Yang Berkualitas Dan Berdaya Saing		Internal Perangkat Daerah	1 Dokumen	500.000.000	SEKRETARIAT DPRD
4 02 02 2.02 05	Pembahasan Laporan Semester	Jumlah Laporan Hasil Kegiatan Pembahasan Laporan Semester				1 Laporan	1 Laporan	315.137.000	300.557.000	Semua Kab/Kota, Semua Kecamatan Semua Kelurahan	PENDAPATAN ASLI DAERAH (PAD)	Meningkatkan Sumber Daya Manusia Yang Berkualitas Dan Berdaya Saing		Internal Perangkat Daerah	1 Laporan	153.000.000	SEKRETARIAT DPRD
4 02 02 2.02 06	Pembahasan Pertanggungjawaban APBD	Jumlah Dokumen Hasil Pembahasan Pertanggungjawaban APBD				1 Dokumen	1 Dokumen	1.037.624.400	761.681.400	Semua Kab/Kota, Semua Kecamatan Semua Kelurahan	PENDAPATAN ASLI DAERAH (PAD)	Meningkatkan Sumber Daya Manusia Yang Berkualitas Dan Berdaya Saing		Internal Perangkat Daerah	1 Dokumen	500.000.000	SEKRETARIAT DPRD
4 02 02 2.03	Pengawasan Penyelenggaraan Pemerintahan	Nilai AKIP	Persen		Persen	70 Poin	70 Poin	3.887.931.800	3.428.226.100						95 Persen	1.885.561.000	
4 02 02 2.03 01	Pengawasan Urusan Pemerintahan bidang Pemerintahan dan Hukum	Jumlah Laporan Hasil Pengawasan Urusan Pemerintahan Bidang Pemerintahan dan Hukum				16 Laporan	16 Laporan	758.521.750	791.317.644	Semua Kab/Kota, Semua Kecamatan Semua Kelurahan	PENDAPATAN ASLI DAERAH (PAD)	Meningkatkan Sumber Daya Manusia Yang Berkualitas Dan Berdaya Saing		Internal Prangkat Daerah	16 Laporan	350.000.000	SEKRETARIAT DPRD
4 02 02 2.03 02	Pengawasan Urusan Pemerintahan Bidang Infrastruktur	Jumlah Laporan Hasil Pengawasan Urusan Pemerintahan Bidang Infrastruktur				16 Laporan	16 Laporan	728.186.350	762.683.902	Semua Kab/Kota, Semua Kecamatan Semua Kelurahan	PENDAPATAN ASLI DAERAH (PAD)	Meningkatkan Sumber Daya Manusia Yang Berkualitas Dan Berdaya Saing		Internal Prangkat Daerah	16 Laporan	350.000.000	SEKRETARIAT DPRD
4 02 02 2.03 03	Pengawasan Urusan Pemerintahan Bidang Kesejahteraan Rakyat	Jumlah Laporan Hasil Pengawasan Urusan Pemerintahan Bidang Kesejahteraan Rakyat				16 Laporan	16 Laporan	728.186.350	762.683.902	Semua Kab/Kota, Semua Kecamatan Semua Kelurahan	PENDAPATAN ASLI DAERAH (PAD)	Meningkatkan Sumber Daya Manusia Yang Berkualitas Dan Berdaya Saing		Internal Prangkat Daerah	16 Laporan	350.000.000	SEKRETARIAT DPRD
4 02 02 2.03 04	Pengawasan Urusan Pemerintahan Bidang Perekonomian	Jumlah Laporan Hasil Pengawasan Urusan Pemerintahan Bidang Perekonomian				16 Laporan	16 Laporan	728.186.350	762.683.902	Semua Kab/Kota, Semua Kecamatan Semua Kelurahan	PENDAPATAN ASLI DAERAH (PAD)	Meningkatkan Sumber Daya Manusia Yang Berkualitas Dan Berdaya Saing		Internal Prangkat Daerah	16 Laporan	350.000.000	SEKRETARIAT DPRD
4 02 02 2.03 06	Pengawasan Tindak Lanjut Hasil Pemeriksaan Laporan Keuangan oleh Badan Pemeriksa Keuangan	Jumlah Laporan Hasil Pengawasan Tindak Lanjut Hasil Pemeriksaan Laporan Keuangan				2 Laporan	2 Laporan	34.129.000	4.026.250	Semua Kab/Kota, Semua Kecamatan Semua Kelurahan	PENDAPATAN ASLI DAERAH (PAD)	Meningkatkan Sumber Daya Manusia Yang Berkualitas Dan Berdaya Saing		Internal Prangkat Daerah	2 Laporan	34.129.000	SEKRETARIAT DPRD
4 02 02 2.03 07	Pengawasan Penggunaan Anggaran	Jumlah Laporan Hasil Pengawasan Penggunaan Anggaran				2 Laporan	2 Laporan	258.547.500	162.833.500	Semua Kab/Kota, Semua Kecamatan Semua Kelurahan	PENDAPATAN ASLI DAERAH (PAD)	Meningkatkan Sumber Daya Manusia Yang Berkualitas Dan Berdaya Saing		Internal Prangkat Daerah	2 Laporan	150.000.000	SEKRETARIAT DPRD

Penetapan Perubahan Kedua Rencana Kerja Pemerintah Daerah (RKPD)
Kabupaten Bandung
Tahun 2021

Kode	Urusan/Bidang Urusan/ Program/ Kegiatan/ Sub	Indikator Program/ Kegiatan/ Sub Kegiatan	Target Akhir Periode	Realisasi Capaian RKPD Tahun	Prakiraan Capaian Target RKPD	Capaian Kinerja dan Kerangka Pendanaan						Kelompok Sasaran	Prakiraan Maju Rencana Tahun 2022		Perangkat Daerah Penanggung Jawab							
						Target 2021		Pagu Indikatif		Lokasi	Sumber Dana		Prioritas			Target	Pagu Indikatif					
						Sebelum	Sesudah	Sebelum	Sesudah				Nasional	Daerah								
4	02	02	2.03	08	Pembahasan Laporan Keterangan Pertanggungjawaban Kepala Daerah	Jumlah Laporan Hasil Pembahasan Laporan Keterangan Pertanggungjawaban Kepala Daerah					1 Laporan	1 Laporan	652.174.500	181.997.000	Kab. Bandung, Semua Kecamatan Semua Kelurahan	PENDAPATAN ASLI DAERAH (PAD)	Meningkatkan Sumber Daya Manusia Yang Berkualitas Dan Berdaya Saing		Internal Perangkat Daerah	1 Laporan	301.432.000	SEKRETARIAT DPRD
4	02	02	2.04		Peningkatan Kapasitas DPRD	Nilai AKIP	Persen		Persen	70 Poin	70 Poin	3.528.383.824	3.381.808.500						95 Persen	2.355.800.000		
4	02	02	2.04	02	Bimbingan Teknis DPRD	Jumlah Kegiatan Bimbingan Teknis DPRD					13 Kegiatan	13 Kegiatan	2.222.252.500	2.201.252.500	Semua Kab/Kota, Semua Kecamatan Semua Kelurahan	PENDAPATAN ASLI DAERAH (PAD)		Internal Perangkat Daerah	13 Kegiatan	1.500.000.000	SEKRETARIAT DPRD	
4	02	02	2.04	03	Publikasi dan Dokumentasi Dewan	Jumlah Kegiatan Publikasi dan Dokumentasi Dewan					124 Kegiatan	124 Kegiatan	672.595.324	616.420.000	Semua Kab/Kota, Semua Kecamatan Semua Kelurahan	PENDAPATAN ASLI DAERAH (PAD)		Internal Perangkat Daerah	124 Kegiatan	400.000.000	SEKRETARIAT DPRD	
4	02	02	2.04	04	Penyediaan Kelompok Pakar dan Tim Ahli	Jumlah Kelompok Pakar dan Tim Ahli					15 Orang	15 Orang	105.000.000	52.500.000	Semua Kab/Kota, Semua Kecamatan Semua Kelurahan	PENDAPATAN ASLI DAERAH (PAD)		Internal Perangkat Daerah	15 Orang	28.000.000	SEKRETARIAT DPRD	
4	02	02	2.04	05	Penyediaan Tenaga Ahli Fraksi	Jumlah Tenaga Ahli Bagi Fraksi					96 Orang	96 Orang	336.000.000	336.000.000	Semua Kab/Kota, Semua Kecamatan Semua Kelurahan	PENDAPATAN ASLI DAERAH (PAD)	Reformasi birokrasi	Internal Perangkat Daerah	96 Orang	352.800.000	SEKRETARIAT DPRD	
4	02	02	2.04	06	Penyelenggaraan Hubungan Masyarakat	Jumlah Kegiatan Hearing/Dialog					12 Kegiatan	12 Kegiatan	177.536.000	160.636.000	Semua Kab/Kota, Semua Kecamatan Semua Kelurahan	PENDAPATAN ASLI DAERAH (PAD)		Internal Perangkat Daerah	12 Kegiatan	60.000.000	SEKRETARIAT DPRD	
4	02	02	2.04	07	Penyusunan Program Kerja DPRD	Jumlah Dokumen Program Kerja DPRD					1 Dokumen	1 Dokumen	15.000.000	15.000.000	Semua Kab/Kota, Semua Kecamatan Semua Kelurahan	PENDAPATAN ASLI DAERAH (PAD)		Internal Perangkat Daerah	1 Dokumen	15.000.000	SEKRETARIAT DPRD	
4	02	02	2.05		Penyerapan dan Penghimpunan Aspirasi Masyarakat	Nilai AKIP	Persen		Persen	70 Poin	70 Poin	6.907.904.500	6.691.661.500						95 Persen	3.435.812.000		
4	02	02	2.05	01	Kunjungan Kerja dalam Daerah	Jumlah Laporan Kunjungan Kerja Pimpinan dan Anggota DPRD dalam Daerah					16 Laporan	16 Laporan	371.280.000	282.880.000	Semua Kab/Kota, Semua Kecamatan Semua Kelurahan	PENDAPATAN ASLI DAERAH (PAD)		Internal Perangkat Daerah	16 Laporan	150.000.000	SEKRETARIAT DPRD	
4	02	02	2.05	02	Penyusunan Pokok-Pokok Pikiran DPRD	Jumlah Dokumen Usulan Pokok-Pokok Pikiran DPRD					55 Dokumen	55 Dokumen	35.000.000	22.075.000	Semua Kab/Kota, Semua Kecamatan Semua Kelurahan	PENDAPATAN ASLI DAERAH (PAD)		Internal Perangkat Daerah	55 Dokumen	35.000.000	SEKRETARIAT DPRD	
4	02	02	2.05	03	Pelaksanaan Reses	Jumlah Laporan Reses					110 Laporan	110 Laporan	6.501.624.500	6.386.706.500	Semua Kab/Kota, Semua Kecamatan Semua Kelurahan	PENDAPATAN ASLI DAERAH (PAD)		Internal Perangkat Daerah	110 Laporan	3.250.812.000	SEKRETARIAT DPRD	

Penetapan Perubahan Kedua Rencana Kerja Pemerintah Daerah (RKPD)
Kabupaten Bandung
Tahun 2021

Kode	Urusan/Bidang Urusan/Program/Kegiatan/Sub	Indikator Program/Kegiatan/Sub Kegiatan	Target Akhir Periode	Realisasi Capaian RKPD Tahun	Prakiraan Capaian Target RKPD	Capaian Kinerja dan Kerangka Pendanaan						Kelompok Sasaran	Prakiraan Maju Rencana Tahun 2022		Perangkat Daerah Penanggung Jawab							
						Target 2021		Pagu Indikatif		Lokasi	Sumber Dana		Prioritas			Target	Pagu Indikatif					
						Sebelum	Sesudah	Sebelum	Sesudah				Nasional	Daerah								
5	01					UNSUR PENUNJANG URUSAN PEMERINTAHAN		22.022.737.409	22.957.338.009					21.049.515.443								
5	01	01				PROGRAM PENUNJANG URUSAN PEMERINTAHAN DAERAH KABUPATEN/KOTA	Nilai AKIP PD	point		point	75 point	75 point	15.917.552.086	17.111.440.386		75 point	16.255.130.853					
5	01	01	2.01			Perencanaan, Penganggaran, dan Evaluasi Kinerja Perangkat Daerah	Tercapainya Persentase ketersediaan dokumen anggaran/keuangan yang diselesaikan tepat waktu - Persentase laporan pertanggungjawaban keuangan sesuai ketentuan - Persentase ketersediaan dokumen kepegawaian yang diselesaikan tepat waktu	%		%	100 %	100 %	373.000.000	446.095.300		100 %	136.500.000					
5	01	01	2.01	01		Penyusunan Dokumen Perencanaan Perangkat Daerah	Jumlah dokumen Renstra dan Renja yang diselesaikan tepat waktu				2 dokumen	2 dokumen	155.000.000	246.000.000	PENDAPATAN ASLI DAERAH (PAD)	Meningkatkan Sumber Daya Manusia Yang Berkualitas Dan Berdaya Saing		Bappeda	2 dokumen	68.250.000	BADAN PERENCANAAN PEMBANGUNAN, PENELITIAN DAN PENGEMBANGAN DAERAH	
5	01	01	2.01	02		Koordinasi dan Penyusunan Dokumen RKA-SKPD	Jumlah dokumen RKA- SKPD				1 dokumen	1 dokumen	5.000.000	5.000.000	Kab. Bandung, Semua Kecamatan Semua Kelurahan	PENDAPATAN ASLI DAERAH (PAD)	Meningkatkan Sumber Daya Manusia Yang Berkualitas Dan Berdaya Saing	Reformasi birokrasi	Bappeda	1 dokumen	0	BADAN PERENCANAAN PEMBANGUNAN, PENELITIAN DAN PENGEMBANGAN DAERAH
5	01	01	2.01	03		Koordinasi dan Penyusunan Dokumen Perubahan RKA-SKPD	Jumlah dokumen Perubahan RKA-SKPD				1 dokumen	1 dokumen	5.000.000	5.000.000	Kab. Bandung, Semua Kecamatan Semua Kelurahan	PENDAPATAN ASLI DAERAH (PAD)	Meningkatkan Sumber Daya Manusia Yang Berkualitas Dan Berdaya Saing	Reformasi birokrasi	Bappeda	1 dokumen	0	BADAN PERENCANAAN PEMBANGUNAN, PENELITIAN DAN PENGEMBANGAN DAERAH
5	01	01	2.01	04		Koordinasi dan Penyusunan Dokumen DPA-SKPD	Jumlah dokumen DPA- SKPD				1 dokumen	1 dokumen	5.000.000	5.000.000	Kab. Bandung, Semua Kecamatan Semua Kelurahan	PENDAPATAN ASLI DAERAH (PAD)	Meningkatkan Sumber Daya Manusia Yang Berkualitas Dan Berdaya Saing	Reformasi birokrasi	Bappeda	1 dokumen	0	BADAN PERENCANAAN PEMBANGUNAN, PENELITIAN DAN PENGEMBANGAN DAERAH
5	01	01	2.01	05		Koordinasi dan Penyusunan Dokumen Perubahan DPA- SKPD	Jumlah dokumen Perubahan DPA-SKPD				1 dokumen	1 dokumen	5.000.000	5.000.000	Kab. Bandung, Semua Kecamatan Semua Kelurahan	PENDAPATAN ASLI DAERAH (PAD)	Meningkatkan Sumber Daya Manusia Yang Berkualitas Dan Berdaya Saing	Reformasi birokrasi	Bappeda	1 dokumen	0	BADAN PERENCANAAN PEMBANGUNAN, PENELITIAN DAN PENGEMBANGAN DAERAH
5	01	01	2.01	06		Koordinasi dan Penyusunan Laporan Capaian Kinerja dan Ikhtisar Realisasi Kinerja SKPD	Jumlah dokumen LKIP PD yang diselesaikan secara tepat waktu				1 dokumen	1 dokumen	93.000.000	85.000.000	Kab. Bandung, Semua Kecamatan Semua Kelurahan	PENDAPATAN ASLI DAERAH (PAD)	Meningkatkan Sumber Daya Manusia Yang Berkualitas Dan Berdaya Saing		Bappeda	1 dokumen	0	BADAN PERENCANAAN PEMBANGUNAN, PENELITIAN DAN PENGEMBANGAN DAERAH

Penetapan Perubahan Kedua Rencana Kerja Pemerintah Daerah (RKPD)
Kabupaten Bandung
Tahun 2021

Kode	Urusan/Bidang Urusan/Program/ Kegiatan/ Sub	Indikator Program/ Kegiatan/ Sub Kegiatan	Target Akhir Periode	Realisasi Capaian RKPD Tahun	Prakiraan Capaian Target RKPD	Capaian Kinerja dan Kerangka Pendanaan								Kelompok Sasaran	Prakiraan Maju Rencana Tahun 2022		Perangkat Daerah Penanggung Jawab	
						Target 2021		Pagu Indikatif		Lokasi	Sumber Dana	Prioritas			Target	Pagu Indikatif		
						Sebelum	Sesudah	Sebelum	Sesudah			Nasional	Daerah					
5 01 01 2.01 07	Evaluasi Kinerja Perangkat Daerah	Jumlah dokumen evaluasi renstra dan renja yang diselesaikan secara tepat waktu Jumlah dokumen laporan tahunan yang diselesaikan secara tepat waktu Jumlah dokumen laporan triwulanan yang diselesaikan secara tepat waktu				1 dokumen 1 dokumen 1 dokumen	1 dokumen 1 dokumen 1 dokumen	105.000.000	95.095.300		PENDAPATAN ASLI DAERAH (PAD)	Meningkatkan Sumber Daya Manusia Yang Berkualitas Dan Berdaya Saing			Bappeda	1 dokumen 1 dokumen 1 dokumen	68.250.000	BADAN PERENCANAAN PEMBANGUNAN, PENELITIAN DAN PENGEMBANGAN DAERAH
5 01 01 2.02	Administrasi Keuangan Perangkat Daerah	Tercapainya Persentase ketersediaan dokumen anggaran/keuangan yang diselesaikan tepat waktu - Persentase laporan pertanggungjawaban keuangan sesuai ketentuan - Persentase ketersediaan dokumen kepegawaian yang diselesaikan tepat waktu	Persen		Persen	100 Persen	100 Persen									100 Persen	13.259.486.395	
5 01 01 2.02 01	Penyediaan Gaji dan Tunjangan ASN	Jumlah Pembayaran Gaji ASN				12 Bulan	12 Bulan	11.908.225.363	12.454.780.363		Dana Transfer Umum-Dana Alokasi Umum					12 Bulan	13.123.826.395	BADAN PERENCANAAN PEMBANGUNAN, PENELITIAN DAN PENGEMBANGAN DAERAH
5 01 01 2.02 05	Koordinasi dan Penyusunan Laporan Keuangan Akhir Tahun SKPD	Jumlah dokumen CALK Jumlah laporan realisasi anggaran yang diselesaikan secara tepat waktu				1 dokumen 1 dokumen	1 dokumen 1 dokumen	48.000.000	48.000.000		PENDAPATAN ASLI DAERAH (PAD)					1 dokumen 1 dokumen	50.400.000	BADAN PERENCANAAN PEMBANGUNAN, PENELITIAN DAN PENGEMBANGAN DAERAH
5 01 01 2.02 07	Koordinasi dan Penyusunan Laporan Keuangan Bulanan/Triwulanan/ Semesteran SKPD	Jumlah laporan rekonsiliasi keuangan bulanan yang diselesaikan secara tepat waktu				1 dokumen	1 dokumen	31.200.000	31.200.000		PENDAPATAN ASLI DAERAH (PAD)					1 dokumen	32.760.000	BADAN PERENCANAAN PEMBANGUNAN, PENELITIAN DAN PENGEMBANGAN DAERAH
5 01 01 2.02 08	Penyusunan Pelaporan dan Analisis Prognosis Realisasi Anggaran	Jumlah laporan prognosis realisasi anggaran yang diselesaikan secara tepat waktu				1 dokumen	1 dokumen	50.000.000	50.000.000		PENDAPATAN ASLI DAERAH (PAD)					1 dokumen	52.500.000	BADAN PERENCANAAN PEMBANGUNAN, PENELITIAN DAN PENGEMBANGAN DAERAH
5 01 01 2.05	Administrasi Kepegawaian Perangkat Daerah	Tercapainya Persentase rata-rata capaian SKP ASN diatas >=80%	Persen		Persen	100 Persen	100 Persen	184.852.097	184.852.097							100 Persen	115.344.702	
5 01 01 2.05 02	Pengadaan Pakaian Dinas Beserta Atribut Kelengkapannya	Jumlah pakaian dinas beserta perlengkapannya yang dibutuhkan Jumlah pakaian khusus hari-hari tertentu yang dibutuhkan				55 stel 75 stel	55 stel 75 stel	110.750.000	110.750.000		PENDAPATAN ASLI DAERAH (PAD)					55 stel 75 stel	37.537.500	BADAN PERENCANAAN PEMBANGUNAN, PENELITIAN DAN PENGEMBANGAN DAERAH
5 01 01 2.05 11	Bimbingan Teknis Implementasi Peraturan Perundang-Undangan	Jumlah pegawai yang mengikuti bimbingan teknis peraturan perundang-undangan				40 orang	40 orang	74.102.097	74.102.097		PENDAPATAN ASLI DAERAH (PAD)					40 orang	77.807.202	BADAN PERENCANAAN PEMBANGUNAN, PENELITIAN DAN PENGEMBANGAN DAERAH

Penetapan Perubahan Kedua Rencana Kerja Pemerintah Daerah (RKPD)
Kabupaten Bandung
Tahun 2021

Kode	Urusan/Bidang Urusan/Program/ Kegiatan/ Sub	Indikator Program/ Kegiatan/ Sub Kegiatan	Target Akhir Periode	Realisasi Capaian RKPD Tahun	Prakiraan Capaian Target RKPD	Capaian Kinerja dan Kerangka Pendanaan				Lokasi	Sumber Dana	Prioritas		Kelompok Sasaran	Prakiraan Maju Rencana Tahun 2022		Perangkat Daerah Penanggung Jawab
						Target 2021		Pagu Indikatif				Nasional	Daerah		Target	Pagu Indikatif	
						Sebelum	Sesudah	Sebelum	Sesudah								
5 01 01 2.06	Administrasi Umum Perangkat Daerah	Tercapainya Persentase ketersediaan operasional perkantoran - Persentase pemenuhan gedung kantor yang layak pakai	Persen		Persen	100 Persen	100 Persen	645.144.958	1.242.644.958					100 Persen	420.152.205		
5 01 01 2.06 01	Penyediaan Komponen Instalasi Listrik/Penerangan Bangunan Kantor	Jumlah jenis komponen instalasi listrik/penerangan yang dibeli				35 jenis	35 jenis	38.000.000	38.000.000		PENDAPATAN ASLI DAERAH (PAD)				35 jenis	39.900.000	BADAN PERENCANAAN PEMBANGUNAN, PENELITIAN DAN PENGEMBANGAN DAERAH
5 01 01 2.06 02	Penyediaan Peralatan dan Perlengkapan Kantor	Jumlah jenis peralatan dan perlengkapan kantor yang dibeli Jumlah satuan alat tulis kantor yang dibeli				8 unit 60 jenis	8 unit 60 jenis	360.000.000	935.000.000		PENDAPATAN ASLI DAERAH (PAD)				8 unit 60 jenis	120.750.000	BADAN PERENCANAAN PEMBANGUNAN, PENELITIAN DAN PENGEMBANGAN DAERAH
5 01 01 2.06 03	Penyediaan Peralatan Rumah Tangga	Jumlah jenis peralatan rumah tangga yang dibeli				5 jenis	5 jenis	60.000.000	60.000.000		PENDAPATAN ASLI DAERAH (PAD)				5 jenis	63.000.000	BADAN PERENCANAAN PEMBANGUNAN, PENELITIAN DAN PENGEMBANGAN DAERAH
5 01 01 2.06 04	Penyediaan Bahan Logistik Kantor	Jumlah satuan bahan logistik kantor yang dibeli				3 Jenis	3 Jenis	20.000.000	20.000.000	Kab. Bandung, Semua Kecamatan Semua Kelurahan	PENDAPATAN ASLI DAERAH (PAD)		Reformasi birokrasi		3 Jenis	0	BADAN PERENCANAAN PEMBANGUNAN, PENELITIAN DAN PENGEMBANGAN DAERAH
5 01 01 2.06 05	Penyediaan Barang Cetakan dan Pengandaan	Jumlah satuan barang yang dicetak dan digandakan				15 jenis	15 jenis	44.557.458	37.057.458		PENDAPATAN ASLI DAERAH (PAD)				15 jenis	46.785.330	BADAN PERENCANAAN PEMBANGUNAN, PENELITIAN DAN PENGEMBANGAN DAERAH
5 01 01 2.06 06	Penyediaan Bahan Bacaan dan Peraturan Perundang-undangan	Jumlah bahan bacaan yang dibeli				3 jenis	3 jenis	10.945.000	10.945.000		PENDAPATAN ASLI DAERAH (PAD)		Reformasi birokrasi		3 jenis	11.492.250	BADAN PERENCANAAN PEMBANGUNAN, PENELITIAN DAN PENGEMBANGAN DAERAH
5 01 01 2.06 08	Fasilitas Kunjungan Tamu	Jumlah orang yang mendapatkan makanan dan minuman				250 box	250 box	51.142.500	51.142.500		PENDAPATAN ASLI DAERAH (PAD)				250 box	74.699.625	BADAN PERENCANAAN PEMBANGUNAN, PENELITIAN DAN PENGEMBANGAN DAERAH
5 01 01 2.06 09	Penyelenggaraan Rapat Koordinasi dan Konsultasi SKPD	Jumlah orang yang melaksanakan rapat koordinasi/konsultasi ke luar daerah				250 hok	250 hok	60.500.000	90.500.000		PENDAPATAN ASLI DAERAH (PAD)				250 hok	63.525.000	BADAN PERENCANAAN PEMBANGUNAN, PENELITIAN DAN PENGEMBANGAN DAERAH
5 01 01 2.07	Pengadaan Barang Milik Daerah Penunjang Urusan Pemerintah Daerah	Tercapainya Persentase ketersediaan operasional perkantoran - Persentase pemenuhan gedung kantor yang layak pakai	Persen		Persen	100 Persen	100 Persen	610.000.000	560.000.000					100 Persen	640.500.000		
5 01 01 2.07 01	Pengadaan Kendaraan Perorangan Dinas atau Kendaraan Dinas Jabatan	Jumlah pengadaan mobil jabatan				1 unit	1 unit	500.000.000	500.000.000		PENDAPATAN ASLI DAERAH (PAD)				1 unit	483.000.000	BADAN PERENCANAAN PEMBANGUNAN, PENELITIAN DAN PENGEMBANGAN DAERAH

Penetapan Perubahan Kedua Rencana Kerja Pemerintah Daerah (RKPD)
Kabupaten Bandung
Tahun 2021

Kode	Urusan/ Bidang Urusan/ Program/ Kegiatan/ Sub	Indikator Program/ Kegiatan/ Sub Kegiatan	Target Akhir Periode	Realisasi Capaian RKPD Tahun	Prakiraan Capaian Target RKPD	Capaian Kinerja dan Kerangka Pendanaan						Kelompok Sasaran	Prakiraan Maju Rencana Tahun 2022		Perangkat Daerah Penanggung Jawab		
						Target 2021		Pagu Indikatif		Lokasi	Sumber Dana		Prioritas			Target	Pagu Indikatif
						Sebelum	Sesudah	Sebelum	Sesudah				Nasional	Daerah			
5 01 01 2.07 05	Pengadaan Mebel	Jumlah pengadaan meubeulair				1 paket	1 paket	110.000.000	60.000.000		PENDAPATAN ASLI DAERAH (PAD)				1 paket	157.500.000	BADAN PERENCANAAN PEMBANGUNAN, PENELITIAN DAN PENGEMBANGAN DAERAH
5 01 01 2.08	Penyediaan Jasa Penunjang Urusan Pemerintahan Daerah	Tercapainya Persentase ketersediaan dokumen anggaran/keuangan yang diselesaikan tepat waktu - Persentase laporan pertanggungjawaban keuangan sesuai ketentuan - Persentase ketersediaan dokumen kepegawaian yang diselesaikan tepat waktu	Pers Pers		Pers Pers	100 Persen	100 Persen	1.182.579.668	1.212.767.668						100 Persen 100 Persen	859.370.052	
5 01 01 2.08 01	Penyediaan Jasa Surat Menyurat	Jumlah penerimaan surat masuk dan pembuatan surat keluar				4000 surat	4000 surat	27.000.000	27.000.000		PENDAPATAN ASLI DAERAH (PAD)				4000 surat	28.350.000	BADAN PERENCANAAN PEMBANGUNAN, PENELITIAN DAN PENGEMBANGAN DAERAH
5 01 01 2.08 02	Penyediaan Jasa Komunikasi, Sumber Daya Air dan Listrik	Jumlah bulan pembayaran jasa layanan komunikasi, air dan listrik				12 bulan	12 bulan	155.247.668	110.247.668		PENDAPATAN ASLI DAERAH (PAD)				12 bulan	163.010.052	BADAN PERENCANAAN PEMBANGUNAN, PENELITIAN DAN PENGEMBANGAN DAERAH
5 01 01 2.08 03	Penyediaan Jasa Peralatan dan Perlengkapan Kantor	Jumlah peralatan kerja yang diservis/diperbaiki				40 unit	40 unit	0	0		PENDAPATAN ASLI DAERAH (PAD)				40 unit	36.750.000	BADAN PERENCANAAN PEMBANGUNAN, PENELITIAN DAN PENGEMBANGAN DAERAH
5 01 01 2.08 04	Penyediaan Jasa Pelayanan Umum Kantor	Jumlah biaya asuransi BMD Jumlah bulan pembayaran jasa keamanan Jumlah bulan pembayaran jasa kebersihan (meliputi penyediaan alat kebersihan) Jumlah Penyediaan tenaga pendukung teknis dan administrasi perkantoran				1 paket 12 bulan 12 bulan 23 Orang	1 paket 12 bulan 12 bulan 23 Orang	1.000.332.000	1.075.520.000		PENDAPATAN ASLI DAERAH (PAD)				1 paket 12 bulan 12 bulan 23 Orang	631.260.000	BADAN PERENCANAAN PEMBANGUNAN, PENELITIAN DAN PENGEMBANGAN DAERAH
5 01 01 2.09	Pemeliharaan Barang Milik Daerah Penunjang Urusan Pemerintahan Daerah	Tercapainya Persentase ketersediaan operasional perkantoran - Persentase pemenuhan gedung kantor yang layak pakai	Pers Pers		Pers Pers	100 Persen	100 Persen	884.550.000	881.100.000						100 Persen	823.777.500	
5 01 01 2.09 01	Penyediaan Jasa Pemeliharaan, Biaya Pemeliharaan dan Pajak Kendaraan Perorangan Dinas atau Kendaraan Dinas Jabatan	Jumlah mobil jabatan yang dipelihara				34 unit	34 unit	204.800.000	201.350.000		PENDAPATAN ASLI DAERAH (PAD)				34 unit	215.040.000	BADAN PERENCANAAN PEMBANGUNAN, PENELITIAN DAN PENGEMBANGAN DAERAH
5 01 01 2.09 09	Pemeliharaan/Rehabilitasi Gedung Kantor dan Bangunan Lainnya	Jumlah gedung kantor yang dipelihara				1 paket	1 paket	389.750.000	389.750.000		PENDAPATAN ASLI DAERAH (PAD)				1 paket	304.237.500	BADAN PERENCANAAN PEMBANGUNAN, PENELITIAN DAN PENGEMBANGAN DAERAH

Penetapan Perubahan Kedua Rencana Kerja Pemerintah Daerah (RKPD)
Kabupaten Bandung
Tahun 2021

Kode	Urusan/Bidang Urusan/ Program/ Kegiatan/ Sub	Indikator Program/ Kegiatan/ Sub Kegiatan	Target Akhir Periode	Realisasi Capaian RKPD Tahun	Prakiraan Capaian Target RKPD	Capaian Kinerja dan Kerangka Pendanaan						Kelompok Sasaran	Prakiraan Maju Rencana Tahun 2022		Perangkat Daerah Penanggung Jawab		
						Target 2021		Pagu Indikatif		Lokasi	Sumber Dana		Prioritas			Target	Pagu Indikatif
						Sebelum	Sesudah	Sebelum	Sesudah				Nasional	Daerah			
5 01 01 2.09 10	Pemeliharaan/Rehabilitasi Sarana dan Prasarana Gedung Kantor atau Bangunan Lainnya	Jumlah rehabilitasi sedang/berat rumah gedung kantor				1 Paket	1 Paket	290.000.000	290.000.000		PENDAPATAN ASLI DAERAH (PAD)			1 Paket	304.500.000	BADAN PERENCANAAN PEMBANGUNAN, PENELITIAN DAN PENGEMBANGAN DAERAH	
5 01 02	PROGRAM PERENCANAAN, PENGENDALIAN DAN EVALUASI PEMBANGUNAN DAERAH							3.179.985.323	2.910.839.623						3.144.834.590		
5 01 02 2.01	Penyusunan Perencanaan dan Pendanaan	Tercapainya 1. Persentase kesesuaian program pada dokumen perencanaan dengan dokumen penganggaran 2. Persentase dokumen perencanaan yang tepat waktu 3. Persentase usulan Musrenbang Tingkat Kecamatan dalam RKPD	Person Person		Person Person	100 Person	100 Person	2.001.231.630	1.683.625.630					100 Person 100 Person	2.193.793.212		
5 01 02 2.01 01	Analisis Kondisi Daerah, Permasalahan, dan Isu Strategis Pembangunan Daerah	Jumlah dokumen Rancangan RKPD dan Dokumen Rancangan RPJMD				2 dokumen	2 dokumen	223.314.000	167.028.000		PENDAPATAN ASLI DAERAH (PAD)			2 dokumen	239.400.000	BADAN PERENCANAAN PEMBANGUNAN, PENELITIAN DAN PENGEMBANGAN DAERAH	
5 01 02 2.01 02	Koordinasi Penelaahan Dokumen Perencanaan Pembangunan Daerah dengan Dokumen Kebijakan Lainnya	Jumlah Dokumen Perda SPPD Jumlah Dokumen Usulan Bantuan Keuangan Gubernur Jumlah Dokumen Usulan DAK				1 dokumen 1 dokumen 1 dokumen	1 dokumen 1 dokumen 1 dokumen	189.343.000	123.573.000		PENDAPATAN ASLI DAERAH (PAD)			1 dokumen 1 dokumen 1 dokumen	115.500.000	BADAN PERENCANAAN PEMBANGUNAN, PENELITIAN DAN PENGEMBANGAN DAERAH	
5 01 02 2.01 03	Pelaksanaan Konsultasi Publik	konsultasi publik RKPD Konsultasi Publik RPJMD				1 Kegiatan 1 Kegiatan	1 Kegiatan 1 Kegiatan	150.000.000	136.848.000	Semua Kab/Kota, Semua Kecamatan Semua Kelurahan	PENDAPATAN ASLI DAERAH (PAD)			1 Kegiatan 1 Kegiatan	150.000.000	BADAN PERENCANAAN PEMBANGUNAN, PENELITIAN DAN PENGEMBANGAN DAERAH	
5 01 02 2.01 04	Koordinasi Pelaksanaan Forum SKPD/Lintas SKPD	Pelaksanaan Forum PD				1 Kegiatan	1 Kegiatan	100.000.000	88.685.000	Semua Kab/Kota, Semua Kecamatan Semua Kelurahan		Reformasi birokrasi	1 Kegiatan	100.000.000	BADAN PERENCANAAN PEMBANGUNAN, PENELITIAN DAN PENGEMBANGAN DAERAH		
5 01 02 2.01 05	Pelaksanaan Musrenbang Kabupaten/Kota	Jumlah penyelenggaraan Musrenbang RKPD Jumlah penyelenggaraan Musrenbang RPJMD				1 kali 1 kali	1 kali 1 kali	710.657.000	526.314.000		PENDAPATAN ASLI DAERAH (PAD)			1 kali 1 kali	766.500.000	BADAN PERENCANAAN PEMBANGUNAN, PENELITIAN DAN PENGEMBANGAN DAERAH	
5 01 02 2.01 07	Koordinasi Penyusunan dan Penetapan Dokumen Perencanaan Pembangunan Daerah Kabupaten/Kota	Jumlah dokumen Perencanaan Pembangunan Daerah (Dokumen RKPD, Dokumen RKPD Perubahan, Dokumen RPJMD)				3 dokumen	3 dokumen	627.917.630	641.177.630		PENDAPATAN ASLI DAERAH (PAD)			3 dokumen	822.393.212	BADAN PERENCANAAN PEMBANGUNAN, PENELITIAN DAN PENGEMBANGAN DAERAH	

Penetapan Perubahan Kedua Rencana Kerja Pemerintah Daerah (RKPD)
Kabupaten Bandung
Tahun 2021

Kode	Urusan/Bidang Urusan/ Program/ Kegiatan/ Sub	Indikator Program/ Kegiatan/ Sub Kegiatan	Target Akhir Periode	Realisasi Capaian RKPD Tahun	Prakiraan Capaian Target RKPD	Capaian Kinerja dan Kerangka Pendanaan						Kelompok Sasaran	Prakiraan Maju Rencana Tahun 2022		Perangkat Daerah Penanggung Jawab		
						Target 2021		Pagu Indikatif		Lokasi	Sumber Dana		Prioritas			Target	Pagu Indikatif
						Sebelum	Sesudah	Sebelum	Sesudah				Nasional	Daerah			
5 01 02 2.02	Analisis Data dan Informasi Pemerintahan Daerah Bidang Perencanaan Pembangunan Daerah	Tercapainya 1. Persentase kesesuaian program pada dokumen perencanaan dengan dokumen penganggaran 2. Persentase dokumen perencanaan yang tepat waktu 3. Persentase usulan Musrenbang Tingkat Kecamatan dalam RKPD	Persen		Persen	100 Persen	100 Persen	734.553.693	793.359.493					100 Persen	718.781.378		
5 01 02 2.02 01	Analisis Data dan Informasi Perencanaan Pembangunan Daerah	Jumlah Dokumen Analisa Pembangunan Jumlah Dokumen SIPD Kabupaten				1 dokumen 1 dokumen	1 dokumen 1 dokumen	146.200.000	225.497.000		PENDAPATAN ASLI DAERAH (PAD)		Reformasi birokrasi	1 dokumen 1 dokumen	153.510.000	BADAN PERENCANAAN PEMBANGUNAN, PENELITIAN DAN PENGEMBANGAN DAERAH	
5 01 02 2.02 02	Pembinaan dan Pemanfaatan Data dan Informasi Perencanaan Pembangunan SKPD	Jumlah Dokumen Prosiding Forum Satu Data Kabupaten Bandung Jumlah Updating Aplikasi Perencanaan				1 dokumen 1 aplikasi	1 dokumen 1 aplikasi	283.582.000	298.946.800		PENDAPATAN ASLI DAERAH (PAD)			1 dokumen 1 aplikasi	157.500.000	BADAN PERENCANAAN PEMBANGUNAN, PENELITIAN DAN PENGEMBANGAN DAERAH	
5 01 02 2.02 03	Penyusunan Profil Pembangunan Daerah Kabupaten/Kota	Jumlah Dokumen Profil Pelaksanaan kegiatan dan sub kegiatan kewilayahan kabupaten Bandung Jumlah dokumen Prosiding Pendampingan Aplikasi SIPD Jumlah set Video dan buku saku Profil Perencanaan pembangunan Daerah				1 dokumen 1 dokumen 1 set	1 dokumen 1 dokumen 1 set	304.771.693	268.915.693		PENDAPATAN ASLI DAERAH (PAD)			1 dokumen 1 dokumen 1 set	407.771.378	BADAN PERENCANAAN PEMBANGUNAN, PENELITIAN DAN PENGEMBANGAN DAERAH	
5 01 02 2.03	Pengendalian, Evaluasi dan Pelaporan Bidang Perencanaan Pembangunan Daerah	Tercapainya 1. Persentase kesesuaian program pada dokumen perencanaan dengan dokumen penganggaran 2. Persentase dokumen perencanaan yang tepat waktu 3. Persentase usulan Musrenbang Tingkat Kecamatan dalam RKPD	Persen Persen		Persen Persen	100 Persen	100 Persen	444.200.000	433.854.500					100 Persen 95 Persen	232.260.000		
5 01 02 2.03 01	Koordinasi Pengendalian Perencanaan dan Pelaksanaan Pembangunan Daerah di Kabupaten/Kota	Jumlah Dokumen Monitoring Program dan Kegiatan Perangkat Daerah Jumlah Renstra/Renja yang ditetapkan				1 dokumen 1 dokumen	1 dokumen 1 dokumen	211.200.000	242.436.000		PENDAPATAN ASLI DAERAH (PAD)			1 dokumen 1 dokumen	127.260.000	BADAN PERENCANAAN PEMBANGUNAN, PENELITIAN DAN PENGEMBANGAN DAERAH	
5 01 02 2.03 03	Monitoring, Evaluasi dan Penyusunan Laporan Berkala Pelaksanaan Pembangunan Daerah	Jumlah dokumen Evaluasi Capaian Program/Kegiatan Perangkat Daerah Jumlah dokumen Pelaporan Capaian Pembangunan Daerah				1 dokumen 1 dokumen	1 dokumen 1 dokumen	233.000.000	191.418.500		PENDAPATAN ASLI DAERAH (PAD)			1 dokumen 1 dokumen	105.000.000	BADAN PERENCANAAN PEMBANGUNAN, PENELITIAN DAN PENGEMBANGAN DAERAH	
5 01 03	PROGRAM KOORDINASI DAN SINKRONISASI PERENCANAAN PEMBANGUNAN DAERAH							2.925.200.000	2.935.058.000						1.649.550.000		

Penetapan Perubahan Kedua Rencana Kerja Pemerintah Daerah (RKPD)
Kabupaten Bandung
Tahun 2021

Kode	Urusan/ Bidang Urusan/ Program/ Kegiatan/ Sub	Indikator Program/ Kegiatan/ Sub Kegiatan	Target Akhir Periode	Realisasi Capaian RKPD Tahun	Prakiraan Capaian Target RKPD	Capaian Kinerja dan Kerangka Pendanaan						Kelompok Sasaran	Prakiraan Maju Rencana Tahun 2022		Perangkat Daerah Penanggung Jawab		
						Target 2021		Pagu Indikatif		Lokasi	Sumber Dana		Prioritas			Target	Pagu Indikatif
						Sebelum	Sesudah	Sebelum	Sesudah				Nasional	Daerah			
5 01 03 2.01	Koordinasi Perencanaan Bidang Pemerintahan dan Pembangunan Manusia	Tercapainya 1. Persentase kesesuaian program yang direncanakan terhadap program yang dianggarkan lingkup bidang pembangunan manusia 2. Persentase ketercapaian indikator kinerja program lingkup bidang pembangunan manusia	Persen Persen Persen		Persen Persen Persen	100 Persen	100 Persen								99 Persen 99 Persen 99 Persen	570.150.000	
5 01 03 2.01 01	Koordinasi Penyusunan Dokumen Perencanaan Pembangunan Daerah Bidang Pemerintahan (RPJPD, RPJMD dan RKPD)	Jumlah dokumen koordinasi Perencanaan Pembangunan Daerah (RPJPD, RPJMD dan RKPD) Bidang Pemerintahan				1 dokumen	1 dokumen	179.000.000	119.326.000		PENDAPATAN ASLI DAERAH (PAD)				1 dokumen	131.250.000	BADAN PERENCANAAN PEMBANGUNAN, PENELITIAN DAN PENGEMBANGAN DAERAH
5 01 03 2.01 02	Asistensi Penyusunan Dokumen Perencanaan Pembangunan Perangkat Daerah Bidang Pemerintahan	Jumlah dokumen pelaporan hasil asistensi Perencanaan Pembangunan Daerah (RPJPD, RPJMD dan RKPD) Bidang Pemerintahan				1 dokumen	1 dokumen	130.000.000	115.000.000		PENDAPATAN ASLI DAERAH (PAD)				1 dokumen	89.250.000	BADAN PERENCANAAN PEMBANGUNAN, PENELITIAN DAN PENGEMBANGAN DAERAH
5 01 03 2.01 03	Peleksanaan Monitoring dan Evaluasi Penyusunan Dokumen Perencanaan Pembangunan Perangkat Daerah Bidang Pemerintahan	Jumlah dokumen monev Perencanaan Pembangunan Daerah (RPJPD, RPJMD dan RKPD) Bidang Pemerintahan				1 dokumen	1 dokumen	97.500.000	87.500.000		PENDAPATAN ASLI DAERAH (PAD)				1 dokumen	68.250.000	BADAN PERENCANAAN PEMBANGUNAN, PENELITIAN DAN PENGEMBANGAN DAERAH
5 01 03 2.01 05	Koordinasi Penyusunan Dokumen Perencanaan Pembangunan Daerah Bidang Pembangunan Manusia (RPJPD, RPJMD dan RKPD)	Jumlah dokumen koordinasi Perencanaan Pembangunan Daerah (RPJPD, RPJMD dan RKPD) Bidang Kesejahteraan Masyarakat Jumlah dokumen koordinasi Perencanaan Pembangunan Daerah (RPJPD, RPJMD dan RKPD) Bidang Pembangunan Manusia				1 dokumen 1 dokumen	1 dokumen 1 dokumen	297.000.000	331.674.000		PENDAPATAN ASLI DAERAH (PAD)				1 dokumen 1 dokumen	113.400.000	BADAN PERENCANAAN PEMBANGUNAN, PENELITIAN DAN PENGEMBANGAN DAERAH
5 01 03 2.01 06	Asistensi Penyusunan Dokumen Perencanaan Pembangunan Perangkat Daerah Bidang Pembangunan Manusia	Jumlah dokumen pelaporan hasil asistensi Perencanaan Pembangunan Daerah (RPJPD, RPJMD dan RKPD) Bidang Kesejahteraan Masyarakat Jumlah dokumen pelaporan hasil asistensi Perencanaan Pembangunan Daerah (RPJPD, RPJMD dan RKPD) Bidang Pembangunan Manusia				1 dokumen 1 dokumen	1 dokumen 1 dokumen	135.000.000	122.000.000		PENDAPATAN ASLI DAERAH (PAD)		Reformasi birokrasi		1 dokumen 1 dokumen	94.500.000	BADAN PERENCANAAN PEMBANGUNAN, PENELITIAN DAN PENGEMBANGAN DAERAH

Penetapan Perubahan Kedua Rencana Kerja Pemerintah Daerah (RKPD)
Kabupaten Bandung
Tahun 2021

Kode	Urusan/Bidang Urusan/ Program/ Kegiatan/ Sub	Indikator Program/ Kegiatan/ Sub Kegiatan	Target Akhir Periode	Realisasi Capaian RKPD Tahun	Prakiraan Capaian Target RKPD	Capaian Kinerja dan Kerangka Pendanaan						Kelompok Sasaran	Prakiraan Maju Rencana Tahun 2022		Perangkat Daerah Penanggung Jawab		
						Target 2021		Pagu Indikatif		Lokasi	Sumber Dana		Prioritas			Target	Pagu Indikatif
						Sebelum	Sesudah	Sebelum	Sesudah				Nasional	Daerah			
5 01 03 2.01 07	Pelaksanaan Monitoring dan Evaluasi Penyusunan Dokumen Perencanaan Pembangunan Perangkat Daerah Bidang Pembangunan Manusia	Jumlah dokumen monev Perencanaan Pembangunan Daerah (RPJPD, RPJMD dan RKPD) Bidang Kesejahteraan Masyarakat Jumlah dokumen monev Perencanaan Pembangunan Daerah (RPJPD, RPJMD dan RKPD) Bidang Pembangunan Manusia				1 dokumen 1 dokumen	1 dokumen 1 dokumen	102.500.000	92.500.000		PENDAPATAN ASLI DAERAH (PAD)		Reformasi birokrasi	1 dokumen 1 dokumen	73.500.000	BADAN PERENCANAAN PEMBANGUNAN, PENELITIAN DAN PENGEMBANGAN DAERAH	
5 01 03 2.02	Koordinasi Perencanaan Bidang Perekonomian dan SDA (Sumber Daya Alam)	Tercapainya 1. Persentase kesesuaian program yang direncanakan terhadap program yang dianggarkan lingkup bidang ekonomi kreatif 2. Persentase ketercapaian indikator kinerja program lingkup bidang ekonomi kreatif Tercapainya 1. Persentase kesesuaian program yang direncanakan terhadap program yang dianggarkan lingkup bidang perekonomian 2. Persentase ketercapaian indikator kinerja program lingkup bidang perekonomian Tercapainya 1. Persentase kesesuaian program yang direncanakan terhadap program yang dianggarkan lingkup bidang sumber daya alam 2. Persentase ketercapaian indikator kinerja program lingkup bidang sumber daya alam	Persen Persen Persen		Persen Persen Persen	100 Persen 100 Persen		1.046.000.000	968.000.000					94 Persen 94 Persen 94 Persen	505.050.000		
5 01 03 2.02 01	Koordinasi Penyusunan Dokumen Perencanaan Pembangunan Daerah Bidang Perekonomian (RPJPD, RPJMD dan RKPD)	Jumlah dokumen koordinasi Perencanaan Pembangunan Daerah (RPJPD, RPJMD dan RKPD) Bidang Ekonomi Kreatif Jumlah dokumen koordinasi Perencanaan Pembangunan Daerah (RPJPD, RPJMD dan RKPD) Bidang Perekonomian				1 dokumen 1 dokumen	1 dokumen 1 dokumen	238.000.000	218.000.000		PENDAPATAN ASLI DAERAH (PAD)		Reformasi birokrasi	1 dokumen 1 dokumen	123.900.000	BADAN PERENCANAAN PEMBANGUNAN, PENELITIAN DAN PENGEMBANGAN DAERAH	
5 01 03 2.02 02	Asistensi Penyusunan Dokumen Perencanaan Pembangunan Perangkat Daerah Bidang Perekonomian	Jumlah dokumen pelaporan hasil asistensi Perencanaan Pembangunan Daerah (RPJPD, RPJMD dan RKPD) Bidang Ekonomi Kreatif Jumlah dokumen pelaporan hasil asistensi Perencanaan Pembangunan Daerah (RPJPD, RPJMD dan RKPD) Bidang Perekonomian				1 dokumen 1 dokumen	1 dokumen 1 dokumen	378.000.000	349.000.000		PENDAPATAN ASLI DAERAH (PAD)		Reformasi birokrasi	1 dokumen 1 dokumen	68.250.000	BADAN PERENCANAAN PEMBANGUNAN, PENELITIAN DAN PENGEMBANGAN DAERAH	

Penetapan Perubahan Kedua Rencana Kerja Pemerintah Daerah (RKPD)
Kabupaten Bandung
Tahun 2021

Kode	Urusan/Bidang Urusan/Program/ Kegiatan/Sub Kegiatan	Indikator Program/ Kegiatan/Sub Kegiatan	Target Akhir Periode	Realisasi Capaian RKPD Tahun	Prakiraan Capaian Target RKPD	Capaian Kinerja dan Kerangka Pendanaan						Kelompok Sasaran	Prakiraan Maju Rencana Tahun 2022		Perangkat Daerah Penanggung Jawab		
						Target 2021		Pagu Indikatif		Lokasi	Sumber Dana		Prioritas			Target	Pagu Indikatif
						Sebelum	Sesudah	Sebelum	Sesudah				Nasional	Daerah			
5 01 03 2.02 03	Pelaksanaan Monitoring dan Evaluasi Penyusunan Dokumen Perencanaan Pembangunan Perangkat Daerah Bidang Perekonomian	Jumlah dokumen monev Perencanaan Pembangunan Daerah (RPJPD, RPJMD dan RKPD) Bidang Ekonomi Kreatif Jumlah dokumen monev Perencanaan Pembangunan Daerah (RPJPD, RPJMD dan RKPD) Bidang Perekonomian				1 dokumen 1 dokumen	1 dokumen 1 dokumen	0	0		PENDAPATAN ASLI DAERAH (PAD)		Reformasi birokrasi	1 dokumen 1 dokumen	57.750.000	BADAN PERENCANAAN PEMBANGUNAN, PENELITIAN DAN PENGEMBANGAN DAERAH	
5 01 03 2.02 04	Koordinasi Pelaksanaan Sinergitas dan Harmonisasi Perencanaan Pembangunan Daerah Bidang Perekonomian	Jumlah dokumen pelaporan hasil sinergitas perencanaan pembangunan daerah (RPJPD, RPJMD dan RKPD) bidang perekonomian				1 Dokumen	1 Dokumen	430.000.000	401.000.000	Kab. Bandung, Semua Kecamatan Semua Kelurahan	PENDAPATAN ASLI DAERAH (PAD)		Reformasi birokrasi	1 Dokumen	0	BADAN PERENCANAAN PEMBANGUNAN, PENELITIAN DAN PENGEMBANGAN DAERAH	
5 01 03 2.02 05	Koordinasi Penyusunan Dokumen Perencanaan Pembangunan Daerah Bidang SDA (RPJPD, RPJMD dan RKPD)	Jumlah dokumen koordinasi Perencanaan Pembangunan Daerah (RPJPD, RPJMD dan RKPD) Bidang Sumber Daya Alam				1 dokumen	1 dokumen	0	0		PENDAPATAN ASLI DAERAH (PAD)		Reformasi birokrasi	1 dokumen	129.150.000	BADAN PERENCANAAN PEMBANGUNAN, PENELITIAN DAN PENGEMBANGAN DAERAH	
5 01 03 2.02 06	Asistensi Penyusunan Dokumen Perencanaan Pembangunan Perangkat Daerah Bidang SDA	Jumlah dokumen pelaporan hasil asistensi Perencanaan Pembangunan Daerah (RPJPD, RPJMD dan RKPD) Bidang Sumber Daya Alam				1 dokumen	1 dokumen	0	0		PENDAPATAN ASLI DAERAH (PAD)		Reformasi birokrasi	1 dokumen	68.250.000	BADAN PERENCANAAN PEMBANGUNAN, PENELITIAN DAN PENGEMBANGAN DAERAH	
5 01 03 2.02 07	Pelaksanaan Monitoring dan Evaluasi Penyusunan Dokumen Perencanaan Pembangunan Perangkat Daerah Bidang SDA	Jumlah dokumen monev Perencanaan Pembangunan Daerah (RPJPD, RPJMD dan RKPD) Bidang Sumber Daya Alam				1 dokumen	1 dokumen	0	0		PENDAPATAN ASLI DAERAH (PAD)			1 dokumen	57.750.000	BADAN PERENCANAAN PEMBANGUNAN, PENELITIAN DAN PENGEMBANGAN DAERAH	
5 01 03 2.03	Koordinasi Perencanaan Bidang	1. Persentase kesesuaian program yang direncanakan	Persen Persen		Persen Persen	Persen Persen	99 Persen 99 Persen	938.200.000	1.099.058.000					99 Persen 99 Persen	574.350.000		
5 01 03 2.03 01	Koordinasi Penyusunan Dokumen Perencanaan Pembangunan Daerah Bidang Infrastruktur (RPJPD, RPJMD dan RKPD)	Jumlah dokumen koordinasi Perencanaan Pembangunan Daerah (RPJPD, RPJMD dan RKPD) Bidang Kebinarmargaan dan Perhubungan Jumlah dokumen koordinasi Perencanaan Pembangunan Daerah (RPJPD, RPJMD dan RKPD) Bidang Sumber Daya Air dan Lingkungan Hidup				1 dokumen 1 dokumen	1 dokumen 1 dokumen	186.100.000	399.100.000		PENDAPATAN ASLI DAERAH (PAD)		Reformasi birokrasi	1 dokumen 1 dokumen	129.150.000	BADAN PERENCANAAN PEMBANGUNAN, PENELITIAN DAN PENGEMBANGAN DAERAH	

Penetapan Perubahan Kedua Rencana Kerja Pemerintah Daerah (RKPD)
Kabupaten Bandung
Tahun 2021

Kode	Urusan/ Bidang Urusan/ Program/ Kegiatan/ Sub Kegiatan/ Sub	Indikator Program/ Kegiatan/ Sub Kegiatan	Target Akhir Periode	Realisasi Capaian RKPD Tahun	Prakiraan Capaian Target RKPD	Capaian Kinerja dan Kerangka Pendanaan								Kelompok Sasaran	Prakiraan Maju Rencana Tahun 2022		Perangkat Daerah Penanggung Jawab
						Target 2021		Pagu Indikatif		Lokasi	Sumber Dana	Prioritas			Target	Pagu Indikatif	
						Sebelum	Sesudah	Sebelum	Sesudah			Nasional	Daerah				
5 01 03 2.03 02	Asistensi Penyusunan Dokumen Perencanaan Pembangunan Perangkat Daerah Bidang Infrastruktur	Jumlah dokumen pelaporan hasil asistensi Perencanaan Pembangunan Daerah (RPJPD, RPJMD dan RKPD) Bidang Kebinarmargaan dan Perhubungan Jumlah dokumen pelaporan hasil asistensi Perencanaan Pembangunan Daerah (RPJPD, RPJMD dan RKPD) Bidang Sumber Daya Air dan Lingkungan Hidup				1 dokumen 1 dokumen	1 dokumen 1 dokumen	110.000.000	99.858.000		PENDAPATAN ASLI DAERAH (PAD)				1 dokumen 1 dokumen	78.750.000	BADAN PERENCANAAN PEMBANGUNAN, PENELITIAN DAN PENGEMBANGAN DAERAH
5 01 03 2.03 03	Pelaksanaan Monitoring dan Evaluasi Penyusunan Dokumen Perencanaan Pembangunan Perangkat Daerah Bidang Infrastruktur	Jumlah dokumen monev Perencanaan Pembangunan Daerah (RPJPD, RPJMD dan RKPD) Bidang Kebinarmargaan dan Perhubungan Jumlah dokumen monev Perencanaan Pembangunan Daerah (RPJPD, RPJMD dan RKPD) Bidang Sumber Daya Air dan Lingkungan Hidup				1 dokumen 1 dokumen	1 dokumen 1 dokumen	162.430.000	162.430.000		PENDAPATAN ASLI DAERAH (PAD)				1 dokumen 1 dokumen	68.250.000	BADAN PERENCANAAN PEMBANGUNAN, PENELITIAN DAN PENGEMBANGAN DAERAH
5 01 03 2.03 05	Koordinasi Penyusunan Dokumen Perencanaan Pembangunan Daerah Bidang Kewilayahan (RPJPD, RPJMD dan RKPD)	Jumlah dokumen koordinasi Perencanaan Pembangunan Daerah (RPJPD, RPJMD dan RKPD) Bidang Keciptakarya dan Kewilayahan				1 dokumen	1 dokumen	183.100.000	183.100.000		PENDAPATAN ASLI DAERAH (PAD)				1 dokumen	126.000.000	BADAN PERENCANAAN PEMBANGUNAN, PENELITIAN DAN PENGEMBANGAN DAERAH
5 01 03 2.03 06	Asistensi Penyusunan Dokumen Perencanaan Pembangunan Perangkat Daerah Bidang Kewilayahan	Jumlah dokumen pelaporan hasil asistensi Perencanaan Pembangunan Daerah (RPJPD, RPJMD dan RKPD) Bidang Keciptakarya dan Kewilayahan				1 dokumen	1 dokumen	129.000.000	129.000.000		PENDAPATAN ASLI DAERAH (PAD)				1 dokumen	98.700.000	BADAN PERENCANAAN PEMBANGUNAN, PENELITIAN DAN PENGEMBANGAN DAERAH
5 01 03 2.03 07	Pelaksanaan Monitoring dan Evaluasi Penyusunan Dokumen Perencanaan Pembangunan Perangkat Daerah Bidang Kewilayahan	Jumlah dokumen monev Perencanaan Pembangunan Daerah (RPJPD, RPJMD dan RKPD) Bidang Keciptakarya dan Kewilayahan				1 dokumen	1 dokumen	167.570.000	125.570.000		PENDAPATAN ASLI DAERAH (PAD)				1 dokumen	73.500.000	BADAN PERENCANAAN PEMBANGUNAN, PENELITIAN DAN PENGEMBANGAN DAERAH
5 05		PENELITIAN DAN PENGEMBANGAN						1.126.000.000	1.036.241.000							762.300.000	
5 05 02		PROGRAM PENELITIAN DAN PENGEMBANGAN DAERAH						1.126.000.000	1.036.241.000							762.300.000	
5 05 02 2.01	Penelitian dan Pengembangan Bidang Penyelenggaraan Pemerintahan dan Pengkajian Peraturan	Terpenuhinya Jumlah dokumen hasil penelitian dan pengembangan bidang penyelenggaraan pemerintahan dan pengkajian peraturan	Dokumen		Dokumen	1 Dokumen	1 Dokumen	353.000.000	323.100.000						1 Dokumen	265.650.000	

Penetapan Perubahan Kedua Rencana Kerja Pemerintah Daerah (RKPD)
Kabupaten Bandung
Tahun 2021

Kode	Urusan/ Bidang Urusan/ Program/ Kegiatan/ Sub	Indikator Program/ Kegiatan/ Sub Kegiatan	Target Akhir Periode	Realisasi Capaian RKPD Tahun	Prakiraan Capaian Target RKPD	Capaian Kinerja dan Kerangka Pendanaan						Kelompok Sasaran	Prakiraan Maju Rencana Tahun 2022		Perangkat Daerah Penanggung Jawab		
						Target 2021		Pagu Indikatif		Lokasi	Sumber Dana		Prioritas			Target	Pagu Indikatif
						Sebelum	Sesudah	Sebelum	Sesudah				Nasional	Daerah			
5 05 02 2.01 12	Pengelolaan Data Kelibangan dan Peraturan	Jumlah dokumen pengelolaan data kelibangan dan peraturan				1 dokumen	1 dokumen	353.000.000	323.100.000		PENDAPATAN ASLI DAERAH (PAD)		Reformasi birokrasi		1 dokumen	265.650.000	BADAN PERENCANAAN PEMBANGUNAN, PENELITIAN DAN PENGEMBANGAN DAERAH
5 05 02 2.03	Penelitian dan Pengembangan Bidang Ekonomi dan Pembangunan	Terpenuhinya Jumlah Dokumen hasil Penelitian dan Pengembangan bidang ekonomi dan pembangunan	Dokumen		Dokumen	1 Dokumen	1 Dokumen	400.000.000	382.141.000						1 Dokumen	210.000.000	
5 05 02 2.03 01	Penelitian dan Pengembangan Koperasi, Usaha Kecil dan Menengah	Jumlah dokumen hasil Penelitian dan Pengembangan Koperasi, Usaha Kecil dan Menengah				1 dokumen	1 dokumen	300.000.000	291.205.500		PENDAPATAN ASLI DAERAH (PAD)				1 dokumen	105.000.000	BADAN PERENCANAAN PEMBANGUNAN, PENELITIAN DAN PENGEMBANGAN DAERAH
5 05 02 2.03 13	Penelitian dan Pengembangan Komunikasi dan Informatika	Jumlah dokumen hasil Penelitian dan Pengembangan Komunikasi dan Informatika				1 dokumen	1 dokumen	100.000.000	90.935.500		PENDAPATAN ASLI DAERAH (PAD)				1 dokumen	105.000.000	BADAN PERENCANAAN PEMBANGUNAN, PENELITIAN DAN PENGEMBANGAN DAERAH
5 05 02 2.04	Pengembangan Inovasi dan Teknologi	Terpenuhinya Jumlah dokumen pengembangan inovasi dan teknologi	Dokumen		Dokumen	1 Dokumen	1 Dokumen	373.000.000	331.000.000						1 Dokumen	286.650.000	
5 05 02 2.04 01	Penelitian, Pengembangan, dan Perekayasaan di Bidang Teknologi dan Inovasi	Jumlah dokumen inovasi daerah				1 dokumen	1 dokumen	373.000.000	331.000.000		PENDAPATAN ASLI DAERAH (PAD)		Reformasi birokrasi		1 dokumen	286.650.000	BADAN PERENCANAAN PEMBANGUNAN, PENELITIAN DAN PENGEMBANGAN DAERAH
TOTAL								23.148.737.409	23.993.579.009							45.413.465.887	

Penetapan Perubahan Kedua Rencana Kerja Pemerintah Daerah (RKPD)
Kabupaten Bandung
Tahun 2021

Kode	Urusan/Bidang Urusan/Program/ Kegiatan/Sub	Indikator Program/ Kegiatan/Sub Kegiatan	Target Akhir Periode	Realisasi Capaian RKPD Tahun	Prakiraan Capaian Target RKPD	Capaian Kinerja dan Kerangka Pendanaan				Lokasi	Sumber Dana	Prioritas		Kelompok Sasaran	Prakiraan Maju Rencana Tahun 2022		Perangkat Daerah Penanggung Jawab
						Target 2021		Pagu Indikatif				Nasional	Daerah		Target	Pagu Indikatif	
						Sebelum	Sesudah	Sebelum	Sesudah								
5 02 01 2.02 05	Koordinasi dan Penyusunan Laporan Keuangan Akhir Tahun SKPD	Jumlah Dokumen CALK				1 dokumen	1 dokumen	79.271.961	79.271.961	Semua Kab/Kota, Semua Kecamatan Semua Kelurahan	PENDAPATAN ASLI DAERAH (PAD)	Meningkatkan Sumber Daya Manusia Yang Berkualitas Dan Berdaya Saing		Internal Perangkat Daerah	1 dokumen	83.235.560	BADAN KEUANGAN DAN ASET DAERAH
5 02 01 2.02 07	Koordinasi dan Penyusunan Laporan Keuangan Bulanan/Triwulanan/Semesteran SKPD	Jumlah Laporan Rekonsiliasi Keuangan Bulanan yang diselesaikan secara tepat waktu				4 dokumen	4 dokumen	106.921.962	201.059.082	Semua Kab/Kota, Semua Kecamatan Semua Kelurahan	PENDAPATAN ASLI DAERAH (PAD)	Meningkatkan Sumber Daya Manusia Yang Berkualitas Dan Berdaya Saing		Internal Perangkat Daerah	4 dokumen	112.268.060	BADAN KEUANGAN DAN ASET DAERAH
5 02 01 2.05	Administrasi Kepegawaian Perangkat Daerah	Nilai AKIP dan BMD	%		%	77 poin	77 poin	239.630.250	134.630.250						100 %	269.986.763	
5 02 01 2.05 03	Pendataan dan Pengolahan Administrasi Kepegawaian	Jumlah Pegawai yang terdata dalam pengolahan administrasi kepegawaian				12 bulan	12 bulan	29.630.250	29.630.250	Semua Kab/Kota, Semua Kecamatan Semua Kelurahan	PENDAPATAN ASLI DAERAH (PAD)	Meningkatkan Sumber Daya Manusia Yang Berkualitas Dan Berdaya Saing		Internal Perangkat Daerah	12 bulan	31.111.763	BADAN KEUANGAN DAN ASET DAERAH
5 02 01 2.05 09	Pendidikan dan Pelatihan Pegawai Berdasarkan Tugas dan Fungsi	Jumlah ASN yang membutuhkan pendidikan dan pelatihan formal				6 orang	6 orang	210.000.000	105.000.000	Semua Kab/Kota, Semua Kecamatan Semua Kelurahan	PENDAPATAN ASLI DAERAH (PAD)	Meningkatkan Sumber Daya Manusia Yang Berkualitas Dan Berdaya Saing		Internal Perangkat Daerah	6 orang	238.875.000	BADAN KEUANGAN DAN ASET DAERAH
5 02 01 2.06	Administrasi Umum Perangkat Daerah	Nilai AKIP dan BMD	%		%	77 poin	77 poin	2.938.643.661	3.521.978.286						100 %	1.150.724.253	
5 02 01 2.06 01	Penyediaan Komponen Instalasi Listrik/Penerangan Bangunan Kantor	Jumlah jenis komponen instalasi listrik/penerangan yang dibeli				20 jenis	20 jenis	16.191.700	16.191.700	Semua Kab/Kota, Semua Kecamatan Semua Kelurahan	PENDAPATAN ASLI DAERAH (PAD)			Internal Perangkat Daerah	20 jenis	11.751.285	BADAN KEUANGAN DAN ASET DAERAH
5 02 01 2.06 02	Penyediaan Peralatan dan Perlengkapan Kantor	Jumlah jenis peralatan dan perlengkapan kantor yang dibeli				12 bulan	12 bulan	2.338.417.954	2.931.752.579	Semua Kab/Kota, Semua Kecamatan Semua Kelurahan	PENDAPATAN ASLI DAERAH (PAD)			Internal Perangkat Daerah	12 bulan	733.347.693	BADAN KEUANGAN DAN ASET DAERAH
5 02 01 2.06 04	Penyediaan Bahan Logistik Kantor	Jumlah penyediaan logistik kantor				12 bulan	12 bulan	54.254.540	44.254.540	Semua Kab/Kota, Semua Kecamatan Semua Kelurahan	PENDAPATAN ASLI DAERAH (PAD)			Internal Perangkat Daerah	12 bulan	16.204	BADAN KEUANGAN DAN ASET DAERAH
5 02 01 2.06 05	Penyediaan Barang Cetak dan Penggandaan	Jumlah satuan barang yang dicetak dan digandakan				16 jenis	16 jenis	97.611.510	97.611.510	Semua Kab/Kota, Semua Kecamatan Semua Kelurahan	PENDAPATAN ASLI DAERAH (PAD)			Internal Perangkat Daerah	16 jenis	102.492.086	BADAN KEUANGAN DAN ASET DAERAH
5 02 01 2.06 06	Penyediaan Bahan Bacaan dan Peraturan Perundang-undangan	Jumlah bahan bacaan yang dibeli				3 jenis	3 jenis	17.564.475	17.564.475	Semua Kab/Kota, Semua Kecamatan Semua Kelurahan	PENDAPATAN ASLI DAERAH (PAD)			Internal Perangkat Daerah	3 jenis	13.227.874	BADAN KEUANGAN DAN ASET DAERAH
5 02 01 2.06 08	Fasilitas Kunjungan Tamu	Jumlah fasilitas kunjungan tamu				12 bulan	12 bulan	93.042.433	93.042.433	Semua Kab/Kota, Semua Kecamatan Semua Kelurahan	PENDAPATAN ASLI DAERAH (PAD)			Internal Perangkat Daerah	12 bulan	153.389.111	BADAN KEUANGAN DAN ASET DAERAH

Penetapan Perubahan Kedua Rencana Kerja Pemerintah Daerah (RKPD)
Kabupaten Bandung
Tahun 2021

Kode	Urusan/Bidang Urusan/ Program/ Kegiatan/ Sub	Indikator Program/ Kegiatan/ Sub Kegiatan	Target Akhir Periode	Realisasi Capaian RKPD Tahun	Prakiraan Capaian Target RKPD	Capaian Kinerja dan Kerangka Pendanaan						Kelompok Sasaran	Prakiraan Maju Rencana Tahun 2022		Perangkat Daerah Penanggung Jawab		
						Target 2021		Pagu Indikatif		Lokasi	Sumber Dana		Prioritas			Target	Pagu Indikatif
						Sebelum	Sesudah	Sebelum	Sesudah				Nasional	Daerah			
5 02 01 2.06 09	Penyelenggaraan Rapat Koordinasi dan Konsultasi SKPD	Jumlah penyelenggaraan rapat koordinasi/konsultasi SKPD				12 bulan	12 bulan	321.561.049	321.561.049	Semua Kab/Kota, Semua Kecamatan Semua Kelurahan	PENDAPATAN ASLI DAERAH (PAD)			Internal Perangkat Daerah	12 bulan	136.500.000	BADAN KEUANGAN DAN ASET DAERAH
5 02 01 2.07	Pengadaan Barang Milik Daerah Penunjang Urusan Pemerintah Daerah	Nilai SAKIP kabupaten	%		%	77 poin	77 poin	0	0						100 %	420.733.665	
5 02 01 2.07 09	Pengadaan Gedung Kantor atau Bangunan Lainnya	Jumlah gedung yang direhabilitasi sedang/berat				1 unit	1 unit	0	0		Dana Transfer Umum-Dana Alokasi Umum		Reformasi birokrasi		1 unit	420.733.665	BADAN KEUANGAN DAN ASET DAERAH
5 02 01 2.08	Penyediaan Jasa Penunjang Urusan Pemerintahan Daerah	Nilai AKIP dan BMD	%		%	77 poin	77 poin	1.474.710.798	1.833.586.798						100 %	836.607.238	
5 02 01 2.08 01	Penyediaan Jasa Surat Menyurat	Jumlah Pembuatan Surat Masuk dan Keluar				5000 surat	5000 surat	89.260.062	264.260.062	Semua Kab/Kota, Semua Kecamatan Semua Kelurahan	PENDAPATAN ASLI DAERAH (PAD)			Internal Perangkat Daerah	5000 surat	83.223.065	BADAN KEUANGAN DAN ASET DAERAH
5 02 01 2.08 02	Penyediaan Jasa Komunikasi, Sumber Daya Air dan Listrik	Jumlah pembayaran tagihan listrik, air dan telepon selama 1 tahun				12 bulan	12 bulan	80.000.000	80.000.000	Semua Kab/Kota, Semua Kecamatan Semua Kelurahan	PENDAPATAN ASLI DAERAH (PAD)			Internal Perangkat Daerah	12 bulan	84.000.000	BADAN KEUANGAN DAN ASET DAERAH
5 02 01 2.08 04	Penyediaan Jasa Pelayanan Umum Kantor	Jumlah Jasa Pelayanan Umum Kantor				12 bulan	12 bulan	1.305.450.736	1.489.326.736	Semua Kab/Kota, Semua Kecamatan Semua Kelurahan	PENDAPATAN ASLI DAERAH (PAD) Dana Transfer Umum-Dana Alokasi Umum			Internal Perangkat Daerah	12 bulan	669.384.173	BADAN KEUANGAN DAN ASET DAERAH
5 02 01 2.09	Pemeliharaan Barang Milik Daerah Penunjang Urusan Pemerintahan Daerah	Nilai AKIP dan BMD	%		%	77 poin	77 poin	1.051.931.000	1.189.793.000						100 %	394.684.695	
5 02 01 2.09 01	Penyediaan Jasa Pemeliharaan, Biaya Pemeliharaan dan Pajak Kendaraan Perorangan Dinas atau Kendaraan Dinas Jabatan	Jumlah mobil jabatan yang dipelihara				25 unit	25 unit	172.575.000	172.575.000	Semua Kab/Kota, Semua Kecamatan Semua Kelurahan	PENDAPATAN ASLI DAERAH (PAD)	Meningkatkan Sumber Daya Manusia Yang Berkualitas Dan Berdaya Saing		Internal Perangkat Daerah	25 unit	181.203.750	BADAN KEUANGAN DAN ASET DAERAH
5 02 01 2.09 06	Pemeliharaan Peralatan dan Mesin Lainnya	Jumlah peralatan kerja yang di servis/diperbaiki				17 jenis	17 jenis	129.356.000	73.856.000	Semua Kab/Kota, Semua Kecamatan Semua Kelurahan	PENDAPATAN ASLI DAERAH (PAD)	Meningkatkan Sumber Daya Manusia Yang Berkualitas Dan Berdaya Saing		Internal Perangkat Daerah	17 jenis	102.375.000	BADAN KEUANGAN DAN ASET DAERAH
5 02 01 2.09 09	Pemeliharaan/Rehabilitasi Gedung Kantor dan Bangunan Lainnya	Jumlah gedung kantor sedang/berat				1 unit	1 unit	750.000.000	943.362.000	Semua Kab/Kota, Semua Kecamatan Semua Kelurahan	PENDAPATAN ASLI DAERAH (PAD) Dana Transfer Umum-Dana Alokasi Umum	Meningkatkan Sumber Daya Manusia Yang Berkualitas Dan Berdaya Saing		Internal Perangkat Daerah	1 unit	111.105.945	BADAN KEUANGAN DAN ASET DAERAH
5 02 02	PROGRAM PENGELOLAAN KEUANGAN DAERAH	Optimalisasi Pengelolaan Keuangan Daerah	%		%	100 %	100 %	697.771.597.338	788.926.492.403						100 %	631.867.335.528	

**Penetapan Perubahan Kedua Rencana Kerja Pemerintah Daerah (RKPD)
Kabupaten Bandung
Tahun 2021**

Kode	Urusan/Bidang Urusan/Program/ Kegiatan/Sub	Indikator Program/ Kegiatan/Sub Kegiatan	Target Akhir Periode	Realisasi Capaian RKPD Tahun	Prakiraan Capaian Target RKPD	Capaian Kinerja dan Kerangka Pendanaan						Kelompok Sasaran	Prakiraan Maju Rencana Tahun 2022		Perangkat Daerah Penanggung Jawab		
						Target 2021		Pagu Indikatif		Lokasi	Sumber Dana		Prioritas			Target	Pagu Indikatif
						Sebelum	Sesudah	Sebelum	Sesudah				Nasional	Daerah			
5 02 02 2.01	Koordinasi dan Penyusunan Rencana Anggaran Daerah	Persentase Jumlah Program dalam Dokumen Perencanaan yang teranggarkan dalam APBD	%		%	100 %	100 %	2.144.676.200	2.144.676.200					100 %	1.361.363.750		
5 02 02 2.01 01	Koordinasi dan Penyusunan KUA dan PPAS	Jumlah Dokumen Penyusunan KUA dan PPAS				2 dokumen	2 dokumen	135.985.000	175.485.000	Kab. Bandung, Semua Kecamatan Semua Kelurahan	PENDAPATAN ASLI DAERAH (PAD)	Memperkuat Stabilitas Polhukhankam Dan Transformasi Pelayanan Publik		Seluruh Perangkat Daerah	2 dokumen	79.784.250	BADAN KEUANGAN DAN ASET DAERAH
5 02 02 2.01 02	Koordinasi dan Penyusunan Perubahan KUA dan Perubahan PPAS	Jumlah Dokumen Perubahan KUA dan Perubahan PPAS				2 dokumen	2 dokumen	97.815.000	97.815.000	Kab. Bandung, Semua Kecamatan Semua Kelurahan	PENDAPATAN ASLI DAERAH (PAD)	Memperkuat Stabilitas Polhukhankam Dan Transformasi Pelayanan Publik		Seluruh Perangkat Daerah	2 dokumen	79.784.250	BADAN KEUANGAN DAN ASET DAERAH
5 02 02 2.01 03	Koordinasi, Penyusunan dan Verifikasi RKA-SKPD	Jumlah SKPD yang diverifikasi RKA				65 SKPD	65 SKPD	214.500.000	234.500.000	Kab. Bandung, Semua Kecamatan Semua Kelurahan	PENDAPATAN ASLI DAERAH (PAD)	Memperkuat Stabilitas Polhukhankam Dan Transformasi Pelayanan Publik		Seluruh Perangkat Daerah	65 SKPD	100.815.000	BADAN KEUANGAN DAN ASET DAERAH
5 02 02 2.01 04	Koordinasi, Penyusunan dan Verifikasi Perubahan RKA-SKPD	Jumlah SKPD yang diverifikasi RKA				65 SKPD	65 SKPD	80.750.000	80.750.000	Kab. Bandung, Semua Kecamatan Semua Kelurahan	PENDAPATAN ASLI DAERAH (PAD)	Memperkuat Stabilitas Polhukhankam Dan Transformasi Pelayanan Publik		Seluruh Perangkat Daerah	65 SKPD	37.952.500	BADAN KEUANGAN DAN ASET DAERAH
5 02 02 2.01 05	Koordinasi, Penyusunan dan Verifikasi DPA-SKPD	Jumlah SKPD yang diverifikasi DPA				65 SKPD	65 SKPD	114.500.000	5.000.000	Kab. Bandung, Semua Kecamatan Semua Kelurahan	PENDAPATAN ASLI DAERAH (PAD)	Memperkuat Stabilitas Polhukhankam Dan Transformasi Pelayanan Publik		Seluruh Perangkat Daerah	65 SKPD	53.815.000	BADAN KEUANGAN DAN ASET DAERAH
5 02 02 2.01 06	Koordinasi, Penyusunan dan Verifikasi Perubahan DPA-SKPD	Jumlah SKPD yang diverifikasi DPA Perubahan				65 SKPD	65 SKPD	52.093.900	1.000.000	Kab. Bandung, Semua Kecamatan Semua Kelurahan	PENDAPATAN ASLI DAERAH (PAD)	Memperkuat Stabilitas Polhukhankam Dan Transformasi Pelayanan Publik		Seluruh Perangkat Daerah	65 SKPD	0	BADAN KEUANGAN DAN ASET DAERAH
5 02 02 2.01 07	Koordinasi dan Penyusunan Peraturan Daerah tentang APBD dan Peraturan Kepala Daerah tentang Penjabaran APBD	Jumlah Dokumen Perda dan Perbup tentang APBD dan Penjabaran APBD				2 dokumen	2 dokumen	437.200.000	487.200.000	Semua Kab/Kota, Semua Kecamatan Semua Kelurahan	PENDAPATAN ASLI DAERAH (PAD)	Memperkuat Stabilitas Polhukhankam Dan Transformasi Pelayanan Publik		Seluruh Perangkat Daerah	2 dokumen	411.684.000	BADAN KEUANGAN DAN ASET DAERAH
5 02 02 2.01 08	Koordinasi dan Penyusunan Peraturan Daerah tentang Perubahan APBD dan Peraturan Kepala Daerah tentang Penjabaran Perubahan APBD	Jumlah dokumen Perda dan Perbup tentang APBD dan Penjabaran APBD Perubahan				2 dokumen	2 dokumen	371.406.100	495.462.500		PENDAPATAN ASLI DAERAH (PAD)	Memperkuat Stabilitas Polhukhankam Dan Transformasi Pelayanan Publik		Seluruh Perangkat Daerah	2 dokumen	371.962.500	BADAN KEUANGAN DAN ASET DAERAH
5 02 02 2.01 09	Koordinasi dan Penyusunan Regulasi serta Kebijakan Bidang Anggaran	Jumlah Dokumen Analisa Standar Biaya (ASB)				2 dokumen	2 dokumen	640.426.200	567.463.700	Semua Kab/Kota, Semua Kecamatan Semua Kelurahan	PENDAPATAN ASLI DAERAH (PAD)	Memperkuat Stabilitas Polhukhankam Dan Transformasi Pelayanan Publik		Seluruh Perangkat Daerah	2 dokumen	225.566.250	BADAN KEUANGAN DAN ASET DAERAH
5 02 02 2.02	Koordinasi dan Pengelolaan Perbendaharaan Daerah	Persentase Serapan Belanja Daerah	%		%	89 %	89 %	466.065.042	425.803.042					100 %	358.118.295		
5 02 02 2.02 01	Koordinasi dan Pengelolaan Kas Daerah	Jumlah Laporan Kas				1 Laporan	1 Laporan	66.546.000	66.546.000	Semua Kab/Kota, Semua Kecamatan Semua Kelurahan	PENDAPATAN ASLI DAERAH (PAD)	Memperkuat Stabilitas Polhukhankam Dan Transformasi Pelayanan Publik		Seluruh Perangkat Daerah	1 Laporan	69.873.300	BADAN KEUANGAN DAN ASET DAERAH

Penetapan Perubahan Kedua Rencana Kerja Pemerintah Daerah (RKPD)
Kabupaten Bandung
Tahun 2021

Kode	Urusan/ Bidang Urusan/ Program/ Kegiatan/ Sub	Indikator Program/ Kegiatan/ Sub Kegiatan	Target Akhir Periode	Realisasi Capaian RKPD Tahun	Prakiraan Capaian Target RKPD	Capaian Kinerja dan Kerangka Pendanaan						Kelompok Sasaran	Prakiraan Maju Rencana Tahun 2022		Perangkat Daerah Penanggung Jawab								
						Target 2021		Pagu Indikatif		Lokasi	Sumber Dana		Prioritas			Target	Pagu Indikatif						
						Sebelum	Sesudah	Sebelum	Sesudah				Nasional	Daerah									
5	02	02	2.02	03	Penyiapan, Pelaksanaan Pengendalian dan Penerbitan Anggaran Kas dan SPD	Jumlah terbitnya Anggaran Kas dan SPD2					1 dokumen	1 dokumen	65.252.000	65.252.000	Semua Kab/Kota, Semua Kecamatan Semua Kelurahan	PENDAPATAN ASLI DAERAH (PAD)	Memperkuat Stabilitas Polihukhankam Dan Transformasi Pelayanan Publik			Seluruh Perangkat Daerah	1 dokumen	68.514.600	BADAN KEUANGAN DAN ASET DAERAH
5	02	02	2.02	11	Pembinaan Penatausahaan Keuangan Pemerintah Kabupaten/Kota	Jumlah SKPD yang tertib Penatausahaan Keuangan					65 SKPD	65 SKPD	334.267.042	294.005.042	Semua Kab/Kota, Semua Kecamatan Semua Kelurahan	PENDAPATAN ASLI DAERAH (PAD)	Memperkuat Stabilitas Polihukhankam Dan Transformasi Pelayanan Publik			Seluruh Perangkat Daerah	65 SKPD	219.730.395	BADAN KEUANGAN DAN ASET DAERAH
5	02	02	2.03		Koordinasi dan Pelaksanaan Akuntansi dan Pelaporan Keuangan Daerah	Persentase Jumlah Perangkat Daerah yang telah menyusun Laporan Keuangan sesuai SAP	%			%											100 %	490.907.392	
5	02	02	2.03	02	Rekonsiliasi dan Verifikasi Aset, Kewajiban, Ekuitas, Pendapatan, Belanja, Pembiayaan, Pendapatan-LO dan Beban	Jumlah Dokumen Laporan Rekonsiliasi Bulanan, Triwulan, Semester dan Tahunan yang tersedia					1 dokumen	1 dokumen	78.810.550	69.353.000		Dana Transfer Umum-Dana Alokasi Umum	Memperkuat Stabilitas Polihukhankam Dan Transformasi Pelayanan Publik			Seluruh Perangkat Daerah	1 dokumen	82.751.078	BADAN KEUANGAN DAN ASET DAERAH
5	02	02	2.03	04	Konsolidasi Laporan Keuangan SKPD, BLUD dan Laporan Keuangan Pemerintah Daerah	Jumlah Dokumen Laporan Keuangan Pemerintah Daerah Kabupaten Bandung yang tersedia					1 dokumen	1 dokumen	184.566.115	162.418.182	Semua Kab/Kota, Semua Kecamatan Semua Kelurahan	PENDAPATAN ASLI DAERAH (PAD)	Memperkuat Stabilitas Polihukhankam Dan Transformasi Pelayanan Publik			Seluruh Perangkat Daerah	1 dokumen	152.844.421	BADAN KEUANGAN DAN ASET DAERAH
5	02	02	2.03	05	Koordinasi dan Penyusunan Rancangan Peraturan Daerah tentang Pertanggungjawaban Pelaksanaan APBD Bandung tentang Penjabaran Provinsi dan Rancangan Peraturan Kepala Daerah tentang Penjabaran Pertanggungjawaban Pelaksanaan APBD Kabupaten/Kota	Jumlah Dokumen Peraturan Daerah tentang Pertanggungjawaban Pelaksanaan APBD dan Rancangan Peraturan Bupati Bandung tentang Penjabaran Pertanggungjawaban Pelaksanaan APBD yang tersedia					2 dokumen	2 dokumen	129.688.000	114.125.404	Semua Kab/Kota, Semua Kecamatan Semua Kelurahan	PENDAPATAN ASLI DAERAH (PAD)	Memperkuat Stabilitas Polihukhankam Dan Transformasi Pelayanan Publik			Seluruh Perangkat Daerah	2 dokumen	136.172.400	BADAN KEUANGAN DAN ASET DAERAH
5	02	02	2.03	10	Penyusunan Sistem dan Prosedur Akuntansi dan Pelaporan Keuangan Pemerintah Daerah	Jumlah Dokumen Rancangan Standar Operasional dan Prosedur Bidang Akuntansi yang disusun					1 dokumen	1 dokumen	113.215.840	86.985.000	Semua Kab/Kota, Semua Kecamatan Semua Kelurahan	PENDAPATAN ASLI DAERAH (PAD)	Memperkuat Stabilitas Polihukhankam Dan Transformasi Pelayanan Publik			Seluruh Perangkat Daerah	1 dokumen	118.876.633	BADAN KEUANGAN DAN ASET DAERAH
5	02	02	2.03	11	Pembinaan Akuntansi, Pelaporan dan Pertanggungjawaban Pemerintah Kabupaten/Kota	Jumlah Perangkat Daerah yang mengikuti Pelatihan/Kursus/Bimbinga Teknis Pengelolaan Keuangan Daerah					65 SKPD	65 SKPD	250.343.500	160.490.500	Semua Kab/Kota, Semua Kecamatan Semua Kelurahan	PENDAPATAN ASLI DAERAH (PAD)	Memperkuat Stabilitas Polihukhankam Dan Transformasi Pelayanan Publik			Seluruh Perangkat Daerah	65 SKPD	262.861	BADAN KEUANGAN DAN ASET DAERAH
5	02	02	2.04		Penunjang Urusan Kewenangan Pengelolaan Keuangan Daerah	Persentase Belanja Bagi Hasil dan Bantuan Keuangan yang tersalurkan	%			%	80 %	80 %	694.404.232.091	785.762.641.075							80 %	629.656.946.091	

**Penetapan Perubahan Kedua Rencana Kerja Pemerintah Daerah (RKPD)
Kabupaten Bandung
Tahun 2021**

Kode	Urusan/Bidang Urusan/ Program/ Kegiatan/ Sub	Indikator Program/ Kegiatan/ Sub Kegiatan	Target Akhir Periode	Realisasi Capaian RKPD Tahun	Prakiraan Capaian Target RKPD	Capaian Kinerja dan Kerangka Pendanaan						Kelompok Sasaran	Prakiraan Maju Rencana Tahun 2022		Perangkat Daerah Penanggung Jawab		
						Target 2021		Pagu Indikatif		Lokasi	Sumber Dana		Prioritas			Target	Pagu Indikatif
						Sebelum	Sesudah	Sebelum	Sesudah				Nasional	Daerah			
5 02 01 2.05	Administrasi Kepegawaian Perangkat Daerah	Nilai AKIP	%		%	80 poin	80 poin	448.000.000	389.000.000					100 %	446.250.000		
5 02 01 2.05 02	Pengadaan Pakaian Dinas Beserta Atribut Kelengkapannya	Jumlah jenis penyediaan pakaian dinas				3 jenis	3 jenis	108.000.000	189.000.000	Kab. Bandung, Semua Kecamatan Semua Kelurahan	PENDAPATAN ASLI DAERAH (PAD)	Meningkatkan Sumber Daya Manusia Yang Berkualitas Dan Berdaya Saing		ASN dan Non-ASN Badan Pendapatan Daerah	3 jenis	52.500.000	BADAN PENDAPATAN DAERAH
5 02 01 2.05 09	Pendidikan dan Pelatihan Pegawai Berdasarkan Tugas dan Fungsi	Jumlah pegawai yang mengikuti diklat				180 orang	180 orang	340.000.000	200.000.000	Kab. Bandung, Semua Kecamatan Semua Kelurahan	PENDAPATAN ASLI DAERAH (PAD)	Meningkatkan Sumber Daya Manusia Yang Berkualitas Dan Berdaya Saing		ASN dan Non-ASN Badan Pendapatan Daerah	180 orang	393.750.000	BADAN PENDAPATAN DAERAH
5 02 01 2.06	Administrasi Umum Perangkat Daerah	Nilai Sakip kabupaten	%		%	80 poin	80 poin	1.668.300.100	3.028.500.100					100 %	1.369.357.605		
5 02 01 2.06 01	Penyediaan Komponen Instalasi Listrik/Penerangan Bangunan Kantor	Jumlah Jenis Alat Listrik				23 jenis	23 jenis	100.000.000	100.000.000	Kab. Bandung, Semua Kecamatan Semua Kelurahan	PENDAPATAN ASLI DAERAH (PAD)	Memperkuat Stabilitas Polhukhankam Dan Transformasi Pelayanan Publik	Reformasi birokrasi	ASN dan Non-ASN Badan Pendapatan Daerah	23 jenis	52.500.000	BADAN PENDAPATAN DAERAH
5 02 01 2.06 02	Penyediaan Peralatan dan Perlengkapan Kantor	Jumlah kebutuhan peralatan dan perlengkapan umum kantor				12 Bulan	12 Bulan	687.150.000	1.962.350.000	Kab. Bandung, Semua Kecamatan Semua Kelurahan	PENDAPATAN ASLI DAERAH (PAD)	Memperkuat Stabilitas Polhukhankam Dan Transformasi Pelayanan Publik		ASN dan Non-ASN Badan Pendapatan Daerah	12 Bulan	525.000.000	BADAN PENDAPATAN DAERAH
5 02 01 2.06 03	Penyediaan Peralatan Rumah Tangga	Jumlah jenis peralatan rumah tangga				27 jenis	27 jenis	50.000.000	135.000.000	Kab. Bandung, Semua Kecamatan Semua Kelurahan	PENDAPATAN ASLI DAERAH (PAD)	Memperkuat Stabilitas Polhukhankam Dan Transformasi Pelayanan Publik		ASN dan Non-ASN Badan Pendapatan Daerah	27 jenis	52.500.000	BADAN PENDAPATAN DAERAH
5 02 01 2.06 04	Penyediaan Bahan Logistik Kantor	Jumlah penyediaan bahan logistik kantor				4 jenis	4 jenis	170.000.000	170.000.000	Kab. Bandung, Semua Kecamatan Semua Kelurahan	PENDAPATAN ASLI DAERAH (PAD)	Memperkuat Stabilitas Polhukhankam Dan Transformasi Pelayanan Publik	Reformasi birokrasi	ASN dan Non-ASN Badan Pendapatan Daerah	4 jenis	78.750.000	BADAN PENDAPATAN DAERAH
5 02 01 2.06 05	Penyediaan Barang Cetak dan Penggandaan	Jumlah Penyediaan barang Cetak dan Penggandaan				14 jenis	14 jenis	217.000.000	217.000.000	Kab. Bandung, Semua Kecamatan Semua Kelurahan	PENDAPATAN ASLI DAERAH (PAD)	Memperkuat Stabilitas Polhukhankam Dan Transformasi Pelayanan Publik	Reformasi birokrasi	ASN dan Non-ASN Badan Pendapatan Daerah	14 jenis	231.000.000	BADAN PENDAPATAN DAERAH
5 02 01 2.06 06	Penyediaan Bahan Bacaan dan Peraturan Perundang-undangan	Jumlah jenis bahan bacaan dan perundang-undangan				5 jenis	5 jenis	37.400.100	37.400.100	Kab. Bandung, Semua Kecamatan Semua Kelurahan	PENDAPATAN ASLI DAERAH (PAD)	Memperkuat Stabilitas Polhukhankam Dan Transformasi Pelayanan Publik		ASN dan Non-ASN Badan Pendapatan Daerah	5 jenis	39.270.105	BADAN PENDAPATAN DAERAH
5 02 01 2.06 09	Penyelenggaraan Rapat Koordinasi dan Konsultasi SKPD	Jumlah kegiatan rakor dan konsultasi dengan instansi terkait				12 bulan	12 bulan	406.750.000	406.750.000	Kab. Bandung, Semua Kecamatan Semua Kelurahan	PENDAPATAN ASLI DAERAH (PAD)	Memperkuat Stabilitas Polhukhankam Dan Transformasi Pelayanan Publik		ASN dan Non-ASN Badan Pendapatan Daerah	12 bulan	390.337.500	BADAN PENDAPATAN DAERAH
5 02 01 2.07	Pengadaan Barang Milik Daerah Penunjang Urusan Pemerintah Daerah	Nilai Sakip kabupaten	%		%	90 poin	90 poin	0	0					100 %	192.517.500		
5 02 01 2.07 02	Pengadaan Kendaraan Dinas Operasional atau Lapangan	Jumlah kendaraan dinas/operasional				1 unit	1 unit	0	0	Kab. Bandung, Semua Kecamatan Semua Kelurahan	PENDAPATAN ASLI DAERAH (PAD)	Memperkuat Stabilitas Polhukhankam Dan Transformasi Pelayanan Publik	Reformasi birokrasi	ASN dan Non-ASN Badan Pendapatan Daerah	1 unit	35.017.500	BADAN PENDAPATAN DAERAH
5 02 01 2.07 09	Pengadaan Gedung Kantor atau Bangunan Lainnya	Jumlah Gedung kantor yang direhabilitasi jumlah peralatan kerja yang diperbaiki				1 unit 10 jenis	1 unit 10 jenis	0	0		Dana Transfer Umum-Dana Alokasi Umum	Memperkuat Stabilitas Polhukhankam Dan Transformasi Pelayanan Publik	Reformasi birokrasi	ASN dan Non-ASN Badan Pendapatan Daerah	1 unit 10 jenis	157.500.000	BADAN PENDAPATAN DAERAH

Penetapan Perubahan Kedua Rencana Kerja Pemerintah Daerah (RKPD)
Kabupaten Bandung
Tahun 2021

Kode	Urusan/Bidang Urusan/ Program/ Kegiatan/ Sub	Indikator Program/ Kegiatan/ Sub Kegiatan	Target Akhir Periode	Realisasi Capaian RKPD Tahun	Prakiraan Capaian Target RKPD	Capaian Kinerja dan Kerangka Pendanaan						Kelompok Sasaran	Prakiraan Maju Rencana Tahun 2022		Perangkat Daerah Penanggung Jawab		
						Target 2021		Pagu Indikatif		Lokasi	Sumber Dana		Prioritas			Target	Pagu Indikatif
						Sebelum	Sesudah	Sebelum	Sesudah				Nasional	Daerah			
5 02 01 2.08	Penyediaan Jasa Penunjang Urusan Pemerintahan Daerah	Nilai Sakip kabupaten	%		%	80 poin	80 poin	3.817.613.000	4.151.183.000					100 %	2.578.800.000		
5 02 01 2.08 01	Penyediaan Jasa Surat Menyurat	Jumlah surat masuk dan keluar				12 Bulan	12 Bulan	10.000.000	10.000.000	Kab. Bandung, Semua Kecamatan Semua Kelurahan	PENDAPATAN ASLI DAERAH (PAD)	Memperkuat Stabilitas Polhukhankam Dan Transformasi Pelayanan Publik	Reformasi birokrasi	ASN dan Non-ASN Badan Pendapatan Daerah	12 Bulan	3.150.000	BADAN PENDAPATAN DAERAH
5 02 01 2.08 02	Penyediaan Jasa Komunikasi, Sumber Daya Air dan Listrik	Jumlah Pembayaran listrik, air, internet dan telepon dalam setahun				12 bulan	12 bulan	615.000.000	675.000.000	Kab. Bandung, Semua Kecamatan Semua Kelurahan	PENDAPATAN ASLI DAERAH (PAD)	Memperkuat Stabilitas Polhukhankam Dan Transformasi Pelayanan Publik		ASN dan Non-ASN Badan Pendapatan Daerah	12 bulan	666.750.000	BADAN PENDAPATAN DAERAH
5 02 01 2.08 04	Penyediaan Jasa Pelayanan Umum Kantor	Jumlah Penyediaan Jasa Pelayanan Umum Kantor				96 Orang Kegiatan	96 Orang Kegiatan	3.192.613.000	3.466.183.000	Kab. Bandung, Semua Kecamatan Semua Kelurahan	PENDAPATAN ASLI DAERAH (PAD)	Memperkuat Stabilitas Polhukhankam Dan Transformasi Pelayanan Publik		ASN dan Non-ASN Badan Pendapatan Daerah	96 Orang Kegiatan	1.908.900.000	BADAN PENDAPATAN DAERAH
5 02 01 2.09	Pemeliharaan Barang Milik Daerah Penunjang Urusan Pemerintahan Daerah	Nilai Sakip kabupaten	%		%	90 poin	90 poin	2.123.100.000	2.295.100.000					100 %	903.750.000		
5 02 01 2.09 01	Penyediaan Jasa Pemeliharaan, Biaya Pemeliharaan dan Pajak Kendaraan Perorangan Dinas atau Kendaraan Dinas Jabatan	Jumlah pemeliharaan kendaraan dinas kepala badan				1 Unit	1 Unit	26.000.000	26.000.000	Kab. Bandung, Semua Kecamatan Semua Kelurahan	PENDAPATAN ASLI DAERAH (PAD)		Reformasi birokrasi	ASN dan Non-ASN Badan Pendapatan Daerah	1 Unit	25.000.000	BADAN PENDAPATAN DAERAH
5 02 01 2.09 02	Penyediaan Jasa Pemeliharaan, Biaya Pemeliharaan, Pajak, dan Perizinan Kendaraan Dinas Operasional atau Lapangan	Jumlah pemeliharaan kendaraan				126 unit	126 unit	479.000.000	479.000.000	Kab. Bandung, Semua Kecamatan Semua Kelurahan	PENDAPATAN ASLI DAERAH (PAD)		Reformasi birokrasi	ASN dan Non-ASN Badan Pendapatan Daerah	126 unit	355.000.000	BADAN PENDAPATAN DAERAH
5 02 01 2.09 06	Pemeliharaan Peralatan dan Mesin Lainnya	Jumlah peralatan kerja yang diperbaiki				12 Jenis	12 Jenis	270.000.000	302.000.000	Kab. Bandung, Semua Kecamatan Semua Kelurahan	PENDAPATAN ASLI DAERAH (PAD)			ASN dan Non-ASN Badan Pendapatan Daerah	12 Jenis	150.000.000	BADAN PENDAPATAN DAERAH
5 02 01 2.09 09	Pemeliharaan/Rehabilitasi Gedung Kantor dan Bangunan Lainnya	Jumlah Gedung Kantor yang direhabilitasi				1 Unit	1 Unit	500.100.000	640.100.000	Kab. Bandung, Semua Kecamatan Semua Kelurahan	PENDAPATAN ASLI DAERAH (PAD)			ASN dan Non-ASN Badan Pendapatan Daerah	1 Unit	1.000.000	BADAN PENDAPATAN DAERAH
5 02 01 2.09 10	Pemeliharaan/Rehabilitasi Sarana dan Prasarana Gedung Kantor atau Bangunan Lainnya	Jumlah gedung kantor yang dipelihara				1 unit	1 unit	848.000.000	848.000.000	Kab. Bandung, Semua Kecamatan Semua Kelurahan	PENDAPATAN ASLI DAERAH (PAD)		Reformasi birokrasi	ASN dan Non-ASN Badan Pendapatan Daerah	1 unit	372.750.000	BADAN PENDAPATAN DAERAH
5 02 04	PROGRAM PENGELOLAAN PENDAPATAN DAERAH	Prosentase Peningkatan pendapatan daerah	%		%	100 %	100 %	21.058.635.758	16.400.187.716					100 %	21.469.872.504		
5 02 04 2.01	Kegiatan Pengelolaan pendapatan Daerah	Tingkat kemandirian fiskal	%		%	19,5 poin	19,5 poin	21.058.635.758	16.400.187.716					100 %	21.469.872.504		

**Penetapan Perubahan Kedua Rencana Kerja Pemerintah Daerah (RKPD)
Kabupaten Bandung
Tahun 2021**

Kode	Urusan/Bidang Urusan/ Program/ Kegiatan/ Sub	Indikator Program/ Kegiatan/ Sub Kegiatan	Target Akhir Periode	Realisasi Capaian RKPD Tahun	Prakiraan Capaian Target RKPD	Capaian Kinerja dan Kerangka Pendanaan						Kelompok Sasaran	Prakiraan Maju Rencana Tahun 2022		Perangkat Daerah Penanggung Jawab		
						Target 2021		Pagu Indikatif		Lokasi	Sumber Dana		Prioritas			Target	Pagu Indikatif
						Sebelum	Sesudah	Sebelum	Sesudah				Nasional	Daerah			
5	02	04	2.01	01	Perencanaan pengelolaan pajak daerah	Jumlah dokumen pendapatan daerah dan pajak daerah									2 Dokumen	315.000.000	BADAN PENDAPATAN DAERAH
5	02	04	2.01	02	Analisa dan Pengembangan Pajak Daerah, serta Penyusunan Kebijakan Pajak Daerah.	Jumlah Pengembangan Aplikasi Pajak Daerah yang dikelola									3 Aplikasi	1.050.000.000	BADAN PENDAPATAN DAERAH
5	02	04	2.01	03	Penyuluhan dan Penyebarluasan Kebijakan Pajak Daerah	Jumlah kegiatan operasional UPT Pajak Daerah wilayah I-V									12 bulan	1.011.150.000	BADAN PENDAPATAN DAERAH
5	02	04	2.01	04	Penyediaan Sarana dan Prasarana Pengelolaan Pajak Daerah	Jumlah Sarana-prasarana Pajak II yang dipelihara									9 Unit	4.463.025.000	BADAN PENDAPATAN DAERAH
5	02	04	2.01	05	Pendataan dan Pendaftaran Objek Pajak Daerah	Jumlah penerimaan pajak daerah bidang pajak I									8 Jenis Pajak	2.645.000.000	BADAN PENDAPATAN DAERAH
5	02	04	2.01	06	Pengolahan, Pemeliharaan, dan Pelaporan Basis Data Pajak Daerah	Jumlah dokumen hasil pemeliharaan basis data pajak daerah							Reformasi birokrasi		1 dokumen	5.371.942.546	BADAN PENDAPATAN DAERAH
5	02	04	2.01	07	Penilaian Pajak Bumi dan Bangunan Perdesaan dan Perkotaan (PBBP2) serta Bea Perolehan Hak atas Tanah dan Bangunan (BPHTB)	Jumlah penerimaan pajak daerah bidang II									2 Jenis Pajak	2.749.814.958	BADAN PENDAPATAN DAERAH
5	02	04	2.01	08	Penetapan Wajib Pajak Daerah	Jumlah dokumen penetapan pajak daerah bidang pajak I									1 Dokumen	157.500.000	BADAN PENDAPATAN DAERAH
5	02	04	2.01	09	Pelayanan dan Konsultasi Pajak Daerah	Jumlah dokumen laporan piutang pajak daerah									1 Dokumen	263.570.000	BADAN PENDAPATAN DAERAH
5	02	04	2.01	10	Penelitian dan Verifikasi Data Pelaporan Pajak Daerah	Jumlah laporan penetapan dan realisasi pajak daerah Bidang Pajak I							Reformasi birokrasi		2 Dokumen	100.000.000	BADAN PENDAPATAN DAERAH
5	02	04	2.01	11	Penagihan Pajak Daerah	Jumlah piutang pajak daerah yang tertagih									10 Jenis Pajak	2.326.800.000	BADAN PENDAPATAN DAERAH
5	02	04	2.01	12	Penyelesaian Keberatan Pajak Daerah	Jumlah laporan pengurangan dan keberatan pajak daerah									2 Dokumen	263.570.000	BADAN PENDAPATAN DAERAH

Penetapan Perubahan Kedua Rencana Kerja Pemerintah Daerah (RKPD)
Kabupaten Bandung
Tahun 2021

Kode	Urusan/Bidang Urusan/ Program/ Kegiatan/ Sub	Indikator Program/ Kegiatan/ Sub Kegiatan	Target Akhir Periode	Realisasi Capaian RKPD Tahun	Prakiraan Capaian Target RKPD	Capaian Kinerja dan Kerangka Pendanaan						Kelompok Sasaran	Prakiraan Maju Rencana Tahun 2022		Perangkat Daerah Penanggung Jawab					
						Target 2021		Pagu Indikatif		Lokasi	Sumber Dana		Prioritas			Target	Pagu Indikatif			
						Sebelum	Sesudah	Sebelum	Sesudah				Nasional	Daerah						
5	02	04	2,01	13	Pengendalian, Pemeriksaan dan Pengawasan Pajak Daerah	Jumlah dokumen evaluasi kebijakan pendapatan daerah dan pajak daerah				1 Dokumen	1 Dokumen	700.000.000	700.000.000	Kab. Bandung, Semua Kecamatan Semua Kelurahan	PENDAPATAN ASLI DAERAH (PAD)	Reformasi birokrasi	Wajib Pajak, ASN dan Non- ASN Kabupaten Bandung	1 Dokumen	700.000.000	BADAN PENDAPATAN DAERAH
5	02	04	2,01	14	Pembinaan dan Pengawasan Pengelolaan Retribusi Daerah	Jumlah PD yang dibina dan diawasi dalam pengelolaan retribusi daerah				44 PD	44 PD	5.000.000	5.000.000	Kab. Bandung, Semua Kecamatan Semua Kelurahan	PENDAPATAN ASLI DAERAH (PAD)		Wajib Pajak, ASN dan Non- ASN Kabupaten Bandung	44 PD	52.500.000	BADAN PENDAPATAN DAERAH
TOTAL												69.165.223.410	67.133.890.368						134.533.418.968	

Penetapan Perubahan Kedua Rencana Kerja Pemerintah Daerah (RKPD)
Kabupaten Bandung
Tahun 2021

Kode	Urusan/Bidang Urusan/ Program/ Kegiatan/ Sub	Indikator Program/ Kegiatan/ Sub Kegiatan	Target Akhir Periode	Realisasi Capaian RKPD Tahun	Prakiraan Capaian Target RKPD	Capaian Kinerja dan Kerangka Pendanaan						Kelompok Sasaran	Prakiraan Maju Rencana Tahun 2022		Perangkat Daerah Penanggung Jawab		
						Target 2021		Pagu Indikatif		Lokasi	Sumber Dana		Prioritas			Target	Pagu Indikatif
						Sebelum	Sesudah	Sebelum	Sesudah				Nasional	Daerah			
5 03 01 2.02 05	Koordinasi dan Penyusunan Laporan Keuangan Akhir Tahun SKPD	Jumlah Dokumen CALK Jumlah Laporan Realisasi Anggaran yang diselesaikan secara tepat waktu				1 Dokumen 1 Dokumen	1 Dokumen 1 Dokumen	20.000.000	20.000.000	Semua Kab/Kota, Semua Kecamatan Semua Kelurahan	Dana Transfer Umum-Dana Alokasi Umum	Meningkatkan Sumber Daya Manusia Yang Berkualitas Dan Berdaya Saing		Internal Perangkat Daerah	1 Dokumen 1 Dokumen	21.000.000	BADAN KEPEGAWAIAN DAN PENGEMBANGAN SUMBER DAYA MANUSIA
5 03 01 2.02 07	Koordinasi dan Penyusunan Laporan Keuangan Bulanan/Triwulanan/ Semesteran SKPD	Jumlah Laporan Rekonsiliasi Keuangan Bulanan yang diselesaikan secara tepat waktu				8 dokumen	8 dokumen	40.000.000	33.900.000	Semua Kab/Kota, Semua Kecamatan Semua Kelurahan	Dana Transfer Umum-Dana Alokasi Umum	Meningkatkan Sumber Daya Manusia Yang Berkualitas Dan Berdaya Saing		Internal Perangkat Daerah	8 dokumen	42.000.000	BADAN KEPEGAWAIAN DAN PENGEMBANGAN SUMBER DAYA MANUSIA
5 03 01 2.05	Administrasi Kepegawaian Perangkat Daerah	Persentase orang yang mengikuti sosialisasi dan bimbingan teknis	Persen		Persen	100 Persen	100 Persen	305.969.167	85.380.000					100 Persen	336.618.625		
5 03 01 2.05 10	Sosialisasi Peraturan Perundang-Undangan	Jumlah pegawai yang mengikuti sosialisasi perundang-undangan				84 Orang	84 Orang	85.380.000	85.380.000	Semua Kab/Kota, Semua Kecamatan Semua Kelurahan	Dana Transfer Umum-Dana Alokasi Umum	Meningkatkan Sumber Daya Manusia Yang Berkualitas Dan Berdaya Saing		Internal Perangkat Daerah	84 Orang	105.000.000	BADAN KEPEGAWAIAN DAN PENGEMBANGAN SUMBER DAYA MANUSIA
5 03 01 2.05 11	Bimbingan Teknis Implementasi Peraturan Perundang-Undangan	Jumlah pegawai yang mengikuti bimbingan teknis peraturan perundangundangan				0 Orang	0 Orang	220.589.167	0	Semua Kab/Kota, Semua Kecamatan Semua Kelurahan	Dana Transfer Umum-Dana Alokasi Umum	Meningkatkan Sumber Daya Manusia Yang Berkualitas Dan Berdaya Saing		Internal Perangkat Daerah	0 Orang	231.618.625	BADAN KEPEGAWAIAN DAN PENGEMBANGAN SUMBER DAYA MANUSIA
5 03 01 2.06	Administrasi Umum Perangkat Daerah	Persentase Ketersediaan Operasional Perkantoran	Persen		Persen	100 Persen	100 Persen	592.461.778	637.781.583					100 Persen	843.750.000		
5 03 01 2.06 01	Penyediaan Komponen Instalasi Listrik/Penerangan Bangunan Kantor	Jumlah jenis komponen instalasi listrik/penerangan yang dibeli				25 jenis	25 jenis	30.000.000	15.000.000	Semua Kab/Kota, Semua Kecamatan Semua Kelurahan	Dana Transfer Umum-Dana Alokasi Umum			Internal Perangkat Daerah	25 jenis	31.500.000	BADAN KEPEGAWAIAN DAN PENGEMBANGAN SUMBER DAYA MANUSIA
5 03 01 2.06 02	Penyediaan Peralatan dan Perlengkapan Kantor	Jumlah jenis peralatan dan perlengkapan kantor yang dibeli				15 jenis	15 jenis	89.461.778	146.851.778	Semua Kab/Kota, Semua Kecamatan Semua Kelurahan	Dana Transfer Umum-Dana Alokasi Umum			Internal Perangkat Daerah	15 jenis	270.000.000	BADAN KEPEGAWAIAN DAN PENGEMBANGAN SUMBER DAYA MANUSIA
5 03 01 2.06 04	Penyediaan Bahan Logistik Kantor	Jumlah Bahan Logistik yang dibeli				10 Jenis	10 Jenis	33.000.000	43.000.000	Semua Kab/Kota, Semua Kecamatan Semua Kelurahan	Dana Transfer Umum-Dana Alokasi Umum			Internal Perangkat Daerah	10 Jenis	33.000.000	BADAN KEPEGAWAIAN DAN PENGEMBANGAN SUMBER DAYA MANUSIA
5 03 01 2.06 05	Penyediaan Barang Cetak dan Penggandaan	Jumlah satuan barang yang diotak dan digandakan				29 jenis	29 jenis	100.000.000	100.000.000	Semua Kab/Kota, Semua Kecamatan Semua Kelurahan	Dana Transfer Umum-Dana Alokasi Umum			Internal Perangkat Daerah	29 jenis	105.000.000	BADAN KEPEGAWAIAN DAN PENGEMBANGAN SUMBER DAYA MANUSIA
5 03 01 2.06 06	Penyediaan Bahan Bacaan dan Peraturan Perundang-undangan	Jumlah bulan pembayaran bahan bacaan berlangganan				12 Bulan	12 Bulan	25.000.000	25.000.000	Semua Kab/Kota, Semua Kecamatan Semua Kelurahan	Dana Transfer Umum-Dana Alokasi Umum			Internal Perangkat Daerah	12 Bulan	26.250.000	BADAN KEPEGAWAIAN DAN PENGEMBANGAN SUMBER DAYA MANUSIA
5 03 01 2.06 08	Fasilitasi Kunjungan Tamu	Jumlah Peserta Kunjungan Tamu				1184 Orang	1184 Orang	15.000.000	15.000.000	Semua Kab/Kota, Semua Kecamatan Semua Kelurahan	Dana Transfer Umum-Dana Alokasi Umum			Internal Perangkat Daerah	1184 Orang	63.000.000	BADAN KEPEGAWAIAN DAN PENGEMBANGAN SUMBER DAYA MANUSIA

**Penetapan Perubahan Kedua Rencana Kerja Pemerintah Daerah (RKPD)
Kabupaten Bandung
Tahun 2021**

Kode	Urusan/Bidang Urusan/ Program/ Kegiatan/ Sub	Indikator Program/ Kegiatan/ Sub Kegiatan	Target Akhir Periode	Realisasi Capaian RKPD Tahun	Prakiraan Capaian Target RKPD	Capaian Kinerja dan Kerangka Pendanaan						Kelompok Sasaran	Prakiraan Maju Rencana Tahun 2022		Perangkat Daerah Penanggung Jawab		
						Target 2021		Pagu Indikatif		Lokasi	Sumber Dana		Prioritas			Target	Pagu Indikatif
						Sebelum	Sesudah	Sebelum	Sesudah				Nasional	Daerah			
5 03 01 2.06 09	Penyelenggaraan Rapat Koordinasi dan Konsultasi SKPD	Jumlah orang kegiatan (OK) perjalanan dinas dalam kota dan konsultasi ke luar daerah				671 HOK	671 HOK	300.000.000	292.929.805	Semua Kab/Kota, Semua Kecamatan Semua Kelurahan	Dana Transfer Umum-Dana Alokasi Umum			Internal Perangkat Daerah	671 HOK	315.000.000	BADAN KEPEGAWAIAN DAN PENGEMBANGAN SUMBER DAYA MANUSIA
5 03 01 2.07	Pengadaan Barang Milik Daerah Penunjang Urusan Pemerintahan Daerah	Persentase ketersediaan operasional perkantoran	Persen		Persen	100 Persen	100 Persen	580.382.722	523.627.722					Internal Perangkat Daerah	100 Persen	647.180.000	
5 03 01 2.07 01	Pengadaan Kendaraan Perorangan Dinas atau Kendaraan Dinas Jabatan	Jumlah kendaraan jabatan yang dibeli				1 Unit	1 Unit	548.638.000	491.883.000	Semua Kab/Kota, Semua Kecamatan Semua Kelurahan	Dana Transfer Umum-Dana Alokasi Umum			Internal Perangkat Daerah	1 Unit	577.500.000	BADAN KEPEGAWAIAN DAN PENGEMBANGAN SUMBER DAYA MANUSIA
5 03 01 2.07 05	Pengadaan Mebel	Jumlah mebel yang dibeli Laporan Capaian Kinerja dan Ikhtisar Realisasi Kinerja SKPD				2 Unit	2 Unit	0	0	Kab. Bandung, Semua Kecamatan Semua Kelurahan	Dana Transfer Umum-Dana Alokasi Umum		Reformasi birokrasi	Internal Perangkat Daerah	2 Unit	13.330.000	BADAN KEPEGAWAIAN DAN PENGEMBANGAN SUMBER DAYA MANUSIA
5 03 01 2.07 06	Pengadaan Peralatan dan Mesin Lainnya	Jumlah Peralatan dan Mesin Lainnya Yang dibeli				25 Unit	25 Unit	31.744.722	31.744.722	Kab. Bandung, Semua Kecamatan Semua Kelurahan	Dana Transfer Umum-Dana Alokasi Umum			Internal Perangkat Daerah	25 Unit	56.350.000	BADAN KEPEGAWAIAN DAN PENGEMBANGAN SUMBER DAYA MANUSIA
5 03 01 2.08	Penyediaan Jasa Penunjang Urusan Pemerintahan Daerah	Persentase ketersediaan jasa operasional perkantoran	Persen		Persen	100 Persen	100 Persen	675.820.000	641.240.000					Internal Perangkat Daerah	100 Persen	498.750.000	
5 03 01 2.08 01	Penyediaan Jasa Surat Menyurat	Jumlah surat masuk dan surat keluar yang tertata				9000 Surat	9000 Surat	50.000.000	50.000.000	Semua Kab/Kota, Semua Kecamatan Semua Kelurahan	Dana Transfer Umum-Dana Alokasi Umum	Meningkatkan Sumber Daya Manusia Yang Berkualitas Dan Berdaya Saing		Internal Perangkat Daerah	9000 Surat	52.500.000	BADAN KEPEGAWAIAN DAN PENGEMBANGAN SUMBER DAYA MANUSIA
5 03 01 2.08 02	Penyediaan Jasa Komunikasi, Sumber Daya Air dan Listrik	Jumlah bulan pembayaran jasa layanan komunikasi, air dan listrik				12 Bulan	12 Bulan	180.000.000	180.000.000	Semua Kab/Kota, Semua Kecamatan Semua Kelurahan	Dana Transfer Umum-Dana Alokasi Umum	Meningkatkan Sumber Daya Manusia Yang Berkualitas Dan Berdaya Saing		Internal Perangkat Daerah	12 Bulan	189.000.000	BADAN KEPEGAWAIAN DAN PENGEMBANGAN SUMBER DAYA MANUSIA
5 03 01 2.08 03	Penyediaan Jasa Peralatan dan Perlengkapan Kantor	Jumlah peralatan dan perlengkapan kantor yang disewa / diadakan				0 Bulan	0 Bulan	50.000.000	0	Semua Kab/Kota, Semua Kecamatan Semua Kelurahan	Dana Transfer Umum-Dana Alokasi Umum	Meningkatkan Sumber Daya Manusia Yang Berkualitas Dan Berdaya Saing		Internal Perangkat Daerah	0 Bulan	52.500.000	BADAN KEPEGAWAIAN DAN PENGEMBANGAN SUMBER DAYA MANUSIA
5 03 01 2.08 04	Penyediaan Jasa Pelayanan Umum Kantor	Jumlah jasa pelayanan umu kantor				12 Bulan	12 Bulan	395.820.000	411.240.000	Semua Kab/Kota, Semua Kecamatan Semua Kelurahan	Dana Transfer Umum-Dana Alokasi Umum	Meningkatkan Sumber Daya Manusia Yang Berkualitas Dan Berdaya Saing		Internal Perangkat Daerah	12 Bulan	204.750.000	BADAN KEPEGAWAIAN DAN PENGEMBANGAN SUMBER DAYA MANUSIA
5 03 01 2.09	Pemeliharaan Barang Milik Daerah Penunjang Urusan Pemerintahan Daerah	Persentase barang yang terpelihara	Persen		Persen	95 Persen	95 Persen	341.820.000	260.820.000					Internal Perangkat Daerah	95 Persen	1.643.750.000	

Penetapan Perubahan Kedua Rencana Kerja Pemerintah Daerah (RKPD)
Kabupaten Bandung
Tahun 2021

Kode	Urusan/Bidang Urusan/ Program/ Kegiatan/ Sub	Indikator Program/ Kegiatan/ Sub Kegiatan	Target Akhir Periode	Realisasi Capaian RKPD Tahun	Prakiraan Capaian Target RKPD	Capaian Kinerja dan Kerangka Pendanaan						Kelompok Sasaran	Prakiraan Maju Rencana Tahun 2022		Perangkat Daerah Penanggung Jawab		
						Target 2021		Pagu Indikatif		Lokasi	Sumber Dana		Prioritas			Target	Pagu Indikatif
						Sebelum	Sesudah	Sebelum	Sesudah				Nasional	Daerah			
5 03 01 2.09 01	Penyediaan Jasa Pemeliharaan, Biaya Pemeliharaan dan Pajak Kendaraan Perorangan Dinas atau Kendaraan Dinas Jabatan	Jumlah kendaraan dinas jabatan yang layak beroperasi			1 Unit	1 Unit		30.000.000	1.000.000	Kab. Bandung, Semua Kecamatan Semua Kelurahan	Dana Transfer Umum-Dana Alokasi Umum			Internal Perangkat Daerah	1 Unit	30.000.000	BADAN KEPEGAWAIAN DAN PENGEMBANGAN SUMBER DAYA MANUSIA
5 03 01 2.09 02	Penyediaan Jasa Pemeliharaan, Biaya Pemeliharaan, Pajak, dan Perizinan Kendaraan Dinas Operasional atau Lapangan	Jumlah kendaraan dinas operasional/lapangan yang layak beroperasi			28 Unit	28 Unit		195.000.000	167.000.000	Semua Kab/Kota, Semua Kecamatan Semua Kelurahan	Dana Transfer Umum-Dana Alokasi Umum			Internal Perangkat Daerah	28 Unit	236.250.000	BADAN KEPEGAWAIAN DAN PENGEMBANGAN SUMBER DAYA MANUSIA
5 03 01 2.09 06	Pemeliharaan Peralatan dan Mesin Lainnya	Jumlah peralatan dan mesin lainnya yang dipelihara			27 Unit	27 Unit		69.500.000	40.500.000	Semua Kab/Kota, Semua Kecamatan Semua Kelurahan	Dana Transfer Umum-Dana Alokasi Umum			Internal Perangkat Daerah	27 Unit	157.500.000	BADAN KEPEGAWAIAN DAN PENGEMBANGAN SUMBER DAYA MANUSIA
5 03 01 2.09 09	Pemeliharaan/Rehabilitasi Gedung Kantor dan Bangunan Lainnya	Jumlah gedung kantor yang dipelihara / direhab			0 Gedung	0 Gedung		40.000.000	0	Semua Kab/Kota, Semua Kecamatan Semua Kelurahan	Dana Transfer Umum-Dana Alokasi Umum			Internal Perangkat Daerah	0 Gedung	1.140.000.000	BADAN KEPEGAWAIAN DAN PENGEMBANGAN SUMBER DAYA MANUSIA
5 03 01 2.09 11	Pemeliharaan/Rehabilitasi Sarana dan Prasarana Pendukung Gedung Kantor atau Bangunan Lainnya yang di pelihara	Jumlah Sarana dan Prasarana Pendukung Gedung Kantor atau Bangunan Lainnya yang di pelihara			12 Unit	12 Unit		7.320.000	52.320.000	Kab. Bandung, Semua Kecamatan Semua Kelurahan	Dana Transfer Umum-Dana Alokasi Umum			Internal Perangkat Daerah	12 Unit	80.000.000	BADAN KEPEGAWAIAN DAN PENGEMBANGAN SUMBER DAYA MANUSIA
5 03 01 2.13	Penataan Organisasi	Jumlah dokumen pengelolaan Kelembagaan dan Analisis Jabatan	Dokumen		Dokumen	1 Dokumen	1 Dokumen	5.000.000	5.000.000						1 Dokumen	5.000.000	
5 03 01 2.13 01	Pengelolaan Kelembagaan dan Analisis Jabatan	Jumlah Dokumen laporan analisis Kelembagaan dan Analisis Jabatan			1 Dokumen	1 Dokumen		5.000.000	5.000.000	Semua Kab/Kota, Semua Kecamatan Semua Kelurahan	Dana Transfer Umum-Dana Alokasi Umum			Internal Perangkat Daerah	1 Dokumen	5.000.000	BADAN KEPEGAWAIAN DAN PENGEMBANGAN SUMBER DAYA MANUSIA
5 03 02	PROGRAM KEPEGAWAIAN DAERAH	Presentase peningkatan, pembinaan dan pelayanan administrasi kepegawaian -	%		%	100 %	100 %	5.327.200.000	5.007.186.167						100 %	4.029.330.650	
5 03 02 2.01	Pengadaan, Pemberhentian dan Informasi Kepegawaian ASN	Prosentase Penyelesaian administrasi kepegawaian	Sistem Orang SK Data Persen		Sistem Orang SK Data Persen	100 Persen	100 Persen	2.943.600.000	2.603.470.000						1 Sistem 10000 Orang 1200 SK 5000 Data 100 Persen	1.640.413.150	
5 03 02 2.01 01	Perumusan Bahan Kebijakan Pengadaan ASN	Jumlah Dokumen Bahan Kebijakan Pengadaan ASN			1 Dokumen	1 Dokumen		50.000.000	21.800.000	Semua Kab/Kota, Semua Kecamatan Semua Kelurahan	Dana Transfer Umum-Dana Alokasi Umum			ASN dan Masyarakat di Wilayah Pemerintah Kabupaten Bandung	1 Dokumen	50.000.000	BADAN KEPEGAWAIAN DAN PENGEMBANGAN SUMBER DAYA MANUSIA
5 03 02 2.01 02	Penyusunan Rencana Kebutuhan, Jenis dan Jumlah Jabatan untuk Pelaksanaan Pengadaan ASN	Jumlah Dokumen Rencana Kebutuhan, Jenis dan Jumlah Jabatan untuk Pelaksanaan Pengadaan ASN			1 Dokumen	1 Dokumen		65.000.000	42.110.000	Semua Kab/Kota, Semua Kecamatan Semua Kelurahan	Dana Transfer Umum-Dana Alokasi Umum			ASN dan Masyarakat di Wilayah Pemerintah Kabupaten Bandung	1 Dokumen	68.250.000	BADAN KEPEGAWAIAN DAN PENGEMBANGAN SUMBER DAYA MANUSIA

**Penetapan Perubahan Kedua Rencana Kerja Pemerintah Daerah (RKPD)
Kabupaten Bandung
Tahun 2021**

Kode	Urusan/Bidang Urusan/Program/ Kegiatan/Sub	Indikator Program/ Kegiatan/Sub Kegiatan	Target Akhir Periode	Realisasi Capaian RKPD Tahun	Prakiraan Capaian Target RKPD	Capaian Kinerja dan Kerangka Pendanaan						Kelompok Sasaran	Prakiraan Maju Rencana Tahun 2022		Perangkat Daerah Penanggung Jawab		
						Target 2021		Pagu Indikatif		Lokasi	Sumber Dana		Prioritas			Target	Pagu Indikatif
						Sebelum	Sesudah	Sebelum	Sesudah				Nasional	Daerah			
5 03 02 2.01 03	Koordinasi dan Fasilitasi Pengadaan PNS dan PPPK	Jumlah Peserta yang di Fasilitasi Pengadaan PNS dan PPPK				10000 Orang	10000 Orang	2.000.000.000	2.000.000.000	Semua Kab/Kota, Semua Kecamatan Semua Kelurahan	Dana Transfer Umum-Dana Alokasi Umum			ASN dan Masyarakat di Wilayah Pemerintah Kabupaten Bandung	10000 Orang	483.633.150	BADAN KEPEGAWAIAN DAN PENGEMBANGAN SUMBER DAYA MANUSIA
5 03 02 2.01 04	Evaluasi Pengadaan ASN dan Pengadaan ASN	Jumlah Dokumen Evaluasi Pengadaan ASN				1 Dokumen	1 Dokumen	30.000.000	12.500.000	Semua Kab/Kota, Semua Kecamatan Semua Kelurahan	Dana Transfer Umum-Dana Alokasi Umum			ASN dan Masyarakat di Wilayah Pemerintah Kabupaten Bandung	1 Dokumen	50.000.000	BADAN KEPEGAWAIAN DAN PENGEMBANGAN SUMBER DAYA MANUSIA
5 03 02 2.01 06	Koordinasi Pelaksanaan Administrasi Pemberhentian	Jumlah penyelesaian administrasi pensiun				1200 SK	1200 SK	225.000.000	96.455.000	Semua Kab/Kota, Semua Kecamatan Semua Kelurahan	Dana Transfer Umum-Dana Alokasi Umum			ASN dan Masyarakat di Wilayah Pemerintah Kabupaten Bandung	1200 SK	341.250.000	BADAN KEPEGAWAIAN DAN PENGEMBANGAN SUMBER DAYA MANUSIA
5 03 02 2.01 07	Evaluasi Pemberhentian ASN	Jumlah Dokumen Evaluasi Pemberhentian ASN				1 Dokumen	1 Dokumen	100.000.000	58.000.000	Semua Kab/Kota, Semua Kecamatan Semua Kelurahan	Dana Transfer Umum-Dana Alokasi Umum			ASN dan Masyarakat di Wilayah Pemerintah Kabupaten Bandung	1 Dokumen	100.000.000	BADAN KEPEGAWAIAN DAN PENGEMBANGAN SUMBER DAYA MANUSIA
5 03 02 2.01 08	Fasilitasi Lembaga Profesi ASN	Jumlah kegiatan fasilitasi lembaga profesi ASN				2 Kegiatan	2 Kegiatan	233.100.000	53.720.000	Semua Kab/Kota, Semua Kecamatan Semua Kelurahan	Dana Transfer Umum-Dana Alokasi Umum			ASN dan Masyarakat di Wilayah Pemerintah Kabupaten Bandung	2 Kegiatan	244.755.000	BADAN KEPEGAWAIAN DAN PENGEMBANGAN SUMBER DAYA MANUSIA
5 03 02 2.01 10	Pengelolaan Sistem Informasi Kepegawaian	Jumlah Sistem Informasi Kepegawaian yang dikelola				1 Aplikasi	1 Aplikasi	156.610.000	269.170.000	Semua Kab/Kota, Semua Kecamatan Semua Kelurahan	Dana Transfer Umum-Dana Alokasi Umum			ASN dan Masyarakat di Wilayah Pemerintah Kabupaten Bandung	1 Aplikasi	164.440.500	BADAN KEPEGAWAIAN DAN PENGEMBANGAN SUMBER DAYA MANUSIA
5 03 02 2.01 11	Pengelolaan Data Kepegawaian	Jumlah data ASN yang diremajakan				5000 Data	5000 Data	41.945.000	27.770.000	Semua Kab/Kota, Semua Kecamatan Semua Kelurahan	Dana Transfer Umum-Dana Alokasi Umum			ASN dan Masyarakat di Wilayah Pemerintah Kabupaten Bandung	5000 Data	88.084.500	BADAN KEPEGAWAIAN DAN PENGEMBANGAN SUMBER DAYA MANUSIA
5 03 02 2.01 12	Evaluasi Data, Informasi dan Sistem Informasi Kepegawaian	Jumlah Dokumen Perumusan Bahan Kebijakan Pengelolaan Data dan Informasi ASN				1 Dokumen	1 Dokumen	41.945.000	21.945.000	Semua Kab/Kota, Semua Kecamatan Semua Kelurahan	Dana Transfer Umum-Dana Alokasi Umum			ASN dan Masyarakat di Wilayah Pemerintah Kabupaten Bandung	1 Dokumen	50.000.000	BADAN KEPEGAWAIAN DAN PENGEMBANGAN SUMBER DAYA MANUSIA
5 03 02 2.02	Mutasi dan Promosi ASN	Prosentase Penyelesaian administrasi kepegawaian	Dokumen Kegiatan SK Persen		Dokumen Kegiatan SK Persen	100 Persen	100 Persen	796.750.000	1.101.139.167						40 Dokumen 27 Kegiatan 1750 SK 100 Persen	678.037.500	
5 03 02 2.02 01	Pengelolaan Mutasi ASN	Jumlah ASN yang ditempatkan sesuai dengan jabatan/kompetensinya				40 Dokumen	40 Dokumen	35.750.000	35.750.000	Semua Kab/Kota, Semua Kecamatan Semua Kelurahan	Dana Transfer Umum-Dana Alokasi Umum	Meningkatkan Sumber Daya Manusia Yang Berkualitas Dan Berdaya Saing		ASN di Wilayah Pemerintah Kabupaten BAndung	40 Dokumen	37.537.500	BADAN KEPEGAWAIAN DAN PENGEMBANGAN SUMBER DAYA MANUSIA
5 03 02 2.02 02	Pengelolaan Kenaikan Pangkat ASN	Jumlah dokumen SK kenaikan pangkat ASN yang diterbitkan				1750 SK	1750 SK	200.000.000	183.800.000	Semua Kab/Kota, Semua Kecamatan Semua Kelurahan	Dana Transfer Umum-Dana Alokasi Umum	Meningkatkan Sumber Daya Manusia Yang Berkualitas Dan Berdaya Saing		ASN di Wilayah Pemerintah Kabupaten BAndung	1750 SK	210.000.000	BADAN KEPEGAWAIAN DAN PENGEMBANGAN SUMBER DAYA MANUSIA

**Penetapan Perubahan Kedua Rencana Kerja Pemerintah Daerah (RKPD)
Kabupaten Bandung
Tahun 2021**

Kode	Urusan/Bidang Urusan/Program/ Kegiatan/Sub	Indikator Program/ Kegiatan/Sub Kegiatan	Target Akhir Periode	Realisasi Capaian RKPD Tahun	Prakiraan Capaian Target RKPD	Capaian Kinerja dan Kerangka Pendanaan						Kelompok Sasaran	Prakiraan Maju Rencana Tahun 2022		Perangkat Daerah Penanggung Jawab		
						Target 2021		Pagu Indikatif		Lokasi	Sumber Dana		Prioritas			Target	Pagu Indikatif
						Sebelum	Sesudah	Sebelum	Sesudah				Nasional	Daerah			
5 03 02 2.02 03	Pengelolaan Promosi ASN	Jumlah dokumen Data profil kompetensi ASN				27 Kegiatan	27 Kegiatan	561.000.000	881.589.167	Semua Kab/Kota, Semua Kecamatan Semua Kelurahan	Dana Transfer Umum-Dana Alokasi Umum	Meningkatkan Sumber Daya Manusia Yang Berkualitas Dan Berdaya Saing		ASN di Wilayah Pemerintah Kabupaten Bandung	27 Kegiatan	430.500.000	BADAN KEPEGAWAIAN DAN PENGEMBANGAN SUMBER DAYA MANUSIA
5 03 02 2.03	Pengembangan Kompetensi ASN	Persentase Fasilitas Pengembangan ASN	Persen		Persen	90 Persen	90 Persen	1.015.250.000	1.064.042.000						17 Persen	1.015.825.000	
5 03 02 2.03 02	Pengelolaan Assessment Center	Jumlah Dokumen Data profil kompetensi ASN				290 Orang	290 Orang	250.000.000	516.437.000		Dana Transfer Umum-Dana Alokasi Umum			ASN di Wilayah Pemerintah Kabupaten Bandung	290 Orang	250.000.000	BADAN KEPEGAWAIAN DAN PENGEMBANGAN SUMBER DAYA MANUSIA
5 03 02 2.03 04	Pengelolaan Pendidikan Lanjutan ASN	Jumlah ASN yang mengikuti Pendidikan Lanjutan				115 Orang	115 Orang	430.000.000	430.000.000	Semua Kab/Kota, Semua Kecamatan Semua Kelurahan	Dana Transfer Umum-Dana Alokasi Umum			ASN di Wilayah Pemerintah Kabupaten Bandung	115 Orang	420.000.000	BADAN KEPEGAWAIAN DAN PENGEMBANGAN SUMBER DAYA MANUSIA
5 03 02 2.03 12	Sosialisasi dan Penyebaran Informasi Jabatan Fungsional ASN	Jumlah Penyebaran Informasi Jabatan Fungsional ASN jabatan dikelola				1 Kegiatan	1 Kegiatan	50.000.000	17.055.000	Semua Kab/Kota, Semua Kecamatan Semua Kelurahan	Dana Transfer Umum-Dana Alokasi Umum			ASN di Wilayah Pemerintah Kabupaten Bandung	1 Kegiatan	50.000.000	BADAN KEPEGAWAIAN DAN PENGEMBANGAN SUMBER DAYA MANUSIA
5 03 02 2.03 13	Pembinaan Jabatan Fungsional ASN	Jumlah kegiatan pembinaan jabatan fungsional ASN				2 Kegiatan	2 Kegiatan	186.500.000	100.550.000	Semua Kab/Kota, Semua Kecamatan Semua Kelurahan	Dana Transfer Umum-Dana Alokasi Umum			ASN di Wilayah Pemerintah Kabupaten Bandung	2 Kegiatan	195.825.000	BADAN KEPEGAWAIAN DAN PENGEMBANGAN SUMBER DAYA MANUSIA
5 03 02 2.03 14	Fasilitas Pengembangan Karir dalam Jabatan Fungsional	Jumlah ASN Yang terfasilitasi Pengembangan Karir dalam Jabatan Fungsional				0 Dokumen	0 Dokumen	98.750.000	0	Semua Kab/Kota, Semua Kecamatan Semua Kelurahan	Dana Transfer Umum-Dana Alokasi Umum			ASN di Wilayah Pemerintah Kabupaten Bandung	0 Dokumen	100.000.000	BADAN KEPEGAWAIAN DAN PENGEMBANGAN SUMBER DAYA MANUSIA
5 03 02 2.04	Penilaian dan Evaluasi Kinerja Aparatur	Persentase ASN yang Berkinerja Baik	Persen		Persen	90 Persen	90 Persen	571.600.000	238.535.000						17 Persen	695.055.000	
5 03 02 2.04 03	Evaluasi Hasil Penilaian dan Evaluasi Kinerja Aparatur	Jumlah Dokumen Evaluasi Hasil Penilaian dan Evaluasi Kinerja Aparatur				1 Dokumen	1 Dokumen	50.000.000	27.500.000	Semua Kab/Kota, Semua Kecamatan Semua Kelurahan	Dana Transfer Umum-Dana Alokasi Umum			ASN di Wilayah Pemerintah Kabupaten Bandung	1 Dokumen	50.000.000	BADAN KEPEGAWAIAN DAN PENGEMBANGAN SUMBER DAYA MANUSIA
5 03 02 2.04 04	Pengelolaan Pemberian Penghargaan Bagi Pegawai	Jumlah ASN yang mendapat penghargaan dan berprestasi Pegawai				6 Orang	6 Orang	176.810.000	4.373.000	Semua Kab/Kota, Semua Kecamatan Semua Kelurahan	Dana Transfer Umum-Dana Alokasi Umum			ASN di Wilayah Pemerintah Kabupaten Bandung	6 Orang	176.810.000	BADAN KEPEGAWAIAN DAN PENGEMBANGAN SUMBER DAYA MANUSIA
5 03 02 2.04 05	Pengelolaan Tanda Jasa Bagi Pegawai	Jumlah ASN Yang Mendapatkan Tanda Jasa				326 Orang	326 Orang	75.690.000	10.390.000	Semua Kab/Kota, Semua Kecamatan Semua Kelurahan	Dana Transfer Umum-Dana Alokasi Umum			ASN di Wilayah Pemerintah Kabupaten Bandung	326 Orang	75.690.000	BADAN KEPEGAWAIAN DAN PENGEMBANGAN SUMBER DAYA MANUSIA
5 03 02 2.04 07	Pembinaan Disiplin ASN	Jumlah pembinaan disiplin yang diselesaikan				3 Kegiatan	3 Kegiatan	75.000.000	39.000.000	Semua Kab/Kota, Semua Kecamatan Semua Kelurahan	Dana Transfer Umum-Dana Alokasi Umum			ASN di Wilayah Pemerintah Kabupaten Bandung	3 Kegiatan	78.750.000	BADAN KEPEGAWAIAN DAN PENGEMBANGAN SUMBER DAYA MANUSIA

Penetapan Perubahan Kedua Rencana Kerja Pemerintah Daerah (RKPD)
Kabupaten Bandung
Tahun 2021

Kode	Urusan/Bidang Urusan/ Program/ Kegiatan/ Sub	Indikator Program/ Kegiatan/ Sub Kegiatan	Target Akhir Periode	Realisasi Capaian RKPD Tahun	Prakiraan Capaian Target RKPD	Capaian Kinerja dan Kerangka Pendanaan						Kelompok Sasaran	Prakiraan Maju Rencana Tahun 2022		Perangkat Daerah Penanggung Jawab		
						Target 2021		Pagu Indikatif		Lokasi	Sumber Dana		Prioritas			Target	Pagu Indikatif
						Sebelum	Sesudah	Sebelum	Sesudah				Nasional	Daerah			
5 03 02 2.04 08	Pengelolaan Penyelesaian Pelanggaran Disiplin ASN	Jumlah pengelolaan penyelesaian pelanggaran disiplin yang dilaksanakan				20 Penyelesaian	20 Penyelesaian	114.100.000	77.272.000	Semua Kab/Kota, Semua Kecamatan Semua Kelurahan	Dana Transfer Umum-Dana Alokasi Umum			ASN di Wilayah Pemerintah Kabupaten Bandung	20 Penyelesaian	203.805.000	BADAN KEPEGAWAIAN DAN PENGEMBANGAN SUMBER DAYA MANUSIA
5 03 02 2.04 09	Pelayanan Proses Izin Percerai Pegawai	Jumlah Pelayanan Proses Izin Percerai Yang Dilaksanakan				40 Izin	40 Izin	60.000.000	60.000.000	Semua Kab/Kota, Semua Kecamatan Semua Kelurahan	Dana Transfer Umum-Dana Alokasi Umum			ASN di Wilayah Pemerintah Kabupaten Bandung	40 Izin	60.000.000	BADAN KEPEGAWAIAN DAN PENGEMBANGAN SUMBER DAYA MANUSIA
5 03 02 2.04 10	Evaluasi Disiplin ASN	Jumlah Dokumen Evaluasi Disiplin				1 Dokumen	1 Dokumen	20.000.000	20.000.000	Semua Kab/Kota, Semua Kecamatan Semua Kelurahan	Dana Transfer Umum-Dana Alokasi Umum			ASN di Wilayah Pemerintah Kabupaten Bandung	1 Dokumen	50.000.000	BADAN KEPEGAWAIAN DAN PENGEMBANGAN SUMBER DAYA MANUSIA
5 04		PENDIDIKAN DAN PELATIHAN						6.114.898.790	5.387.754.790							3.584.017.200	
5 04 02	PROGRAM PENGEMBANGAN SUMBER DAYA MANUSIA	Prosentase peningkatan kompetensi ASN	-		-	17 -	17 -	6.114.898.790	5.387.754.790						17 -	3.584.017.200	
5 04 02 2.01	Pengembangan Kompetensi Teknis	Persentase ASN yang memenuhi Standar kompetensi	Persen		Persen	17 Persen	17 Persen	1.113.464.600	1.113.464.600						17 Persen	229.600.000	
5 04 02 2.01 01	Penyusunan Kebijakan Teknis dan rencana Pengembangan Kompetensi Teknis Umum, Inti, dan pilihan bagi Jabatan Administrasi Penyelenggara Urusan Pemerintahan Penyenggara Urusan Pemerintahan Konkuren, Perangkat Daerah Penunjang, dan Urusan Pemerintahan Umum	Jumlah Dokumen Penyusunan Kebijakan Teknis dan rencana Pengembangan Kompetensi Teknis Umum,Inti, dan pilihan bagi Jabatan Administrasi Penyelenggara Urusan Pemerintahan Konkuren, Perangkat Daerah Penunjang, dan Urusan Pemerintahan yang Tersedia				1 Dokumen	1 Dokumen	49.941.800	49.941.800	Semua Kab/Kota, Semua Kecamatan Semua Kelurahan	Dana Transfer Umum-Dana Alokasi Umum			ASN di Wilayah Pemerintah Kabupaten Bandung	1 Dokumen	78.750.000	BADAN KEPEGAWAIAN DAN PENGEMBANGAN SUMBER DAYA MANUSIA
5 04 02 2.01 03	Penyelenggaraan Pengembangan Kompetensi Teknis Umum, Inti, dan pilihan bagi Jabatan Administrasi Penyelenggara Urusan Pemerintahan Konkuren, Perangkat Daerah Penunjang, dan Urusan Pemerintahan Umum	Jumlah ASN yang mengikuti Pendidikan dan Pelatihan Teknis				154 Orang	154 Orang	1.011.250.000	1.011.250.000	Semua Kab/Kota, Semua Kecamatan Semua Kelurahan	Dana Transfer Umum-Dana Alokasi Umum			ASN di Wilayah Pemerintah Kabupaten Bandung	154 Orang	94.500.000	BADAN KEPEGAWAIAN DAN PENGEMBANGAN SUMBER DAYA MANUSIA

Penetapan Perubahan Kedua Rencana Kerja Pemerintah Daerah (RKPD)
Kabupaten Bandung
Tahun 2021

Kode	Urusan/Bidang Urusan/ Program/ Kegiatan/ Sub	Indikator Program/ Kegiatan/ Sub Kegiatan	Target Akhir Periode	Realisasi Capaian RKPD Tahun	Prakiraan Capaian Target RKPD	Capaian Kinerja dan Kerangka Pendanaan								Kelompok Sasaran	Prakiraan Maju Rencana Tahun 2022		Perangkat Daerah Penanggung Jawab					
						Target 2021		Pagu Indikatif		Lokasi	Sumber Dana	Prioritas			Target	Pagu Indikatif						
						Sebelum	Sesudah	Sebelum	Sesudah			Nasional	Daerah									
5	04	02	2.01	04	Pembinaan, Pengeordinasian, Fasilitasi, Pemantauan, Evaluasi, dan Pelaporan Pengembangan Kompetensi Teknis umum, Inti, dan pilihan bagi Jabatan Administrasi Penyelenggara Urusan Pemerintahan Konkuren, Perangkat Daerah Penunjang, dan Urusan Pemerintahan Umum	Jumlah Dokumen Perencanaan dan Evaluasi Diklat					1 Dokumen	1 Dokumen	52.272.800	52.272.800	Semua Kab/Kota, Semua Kecamatan Semua Kelurahan	Dana Transfer Umum-Dana Alokasi Umum			ASN di Wilayah Pemerintah Kabupaten Bandung	1 Dokumen	56.350.000	BADAN KEPEGAWAIAN DAN PENGEMBANGAN SUMBER DAYA MANUSIA
5	04	02	2.02		Sertifikasi, Kelembagaan, Pengembangan Kompetensi Manajerial dan Fungsional	Meningkatnya Jumlah Pegawai yang memiliki sertifikasi manajerial dan fungsional	Persen			Persen	389 Orang	389 Orang								17 Persen	3.354.417.200	
5	04	02	2.02	01	Penyusunan Kebijakan Teknis dan Rencana Sertifikasi Kompetensi, Pengelolaan Kelembagaan, Tenaga Pembembang Kompetensi, Sumber Belajar, Kerjasama, Pengembangan Kompetensi Pimpinan Daerah, Jabatan Pimpinan Tinggi, Kepemimpinan dan Prajabatan, Sertajabatan Fungsional	Jumlah Dokumen Kebijakan Teknis dan Rencana Sertifikasi Kompetensi, Pengelolaan Kelembagaan, Tenaga Pembembang Kompetensi, Sumber Belajar, Kerjasama, Pengembangan Kompetensi Pimpinan Daerah, Jabatan Pimpinan Tinggi, Kepemimpinan dan Prajabatan Serta jabatan Fungsional					1 Dokumen	1 Dokumen	7.223.800	7.223.800	Semua Kab/Kota, Semua Kecamatan Semua Kelurahan	Dana Transfer Umum-Dana Alokasi Umum	Meningkatkan Sumber Daya Manusia Yang Berkualitas Dan Berdaya Saing		ASN di Wilayah Pemerintah Kabupaten Bandung	1 Dokumen	13.330.000	BADAN KEPEGAWAIAN DAN PENGEMBANGAN SUMBER DAYA MANUSIA
5	04	02	2.02	07	Penyelenggaraan Pengembangan Kompetensi bagi Pimpinan Daerah, Jabatan Pimpinan Tinggi, Jabatan Fungsional, Kepemimpinan, dan Prajabatan	Jumlah ASN yang mengikuti pendidikan dan pelatihan manajerial					357 orang	357 orang	4.953.648.790	4.226.504.790	Semua Kab/Kota, Semua Kecamatan Semua Kelurahan	Dana Transfer Umum-Dana Alokasi Umum	Meningkatkan Sumber Daya Manusia Yang Berkualitas Dan Berdaya Saing		ASN di Wilayah Pemerintah Kabupaten Bandung	357 orang	3.331.087.200	BADAN KEPEGAWAIAN DAN PENGEMBANGAN SUMBER DAYA MANUSIA

Penetapan Perubahan Kedua Rencana Kerja Pemerintah Daerah (RKPD)
Kabupaten Bandung
Tahun 2021

Kode	Urusan/ Bidang Urusan/ Program/ Kegiatan/ Sub	Indikator Program/ Kegiatan/ Sub Kegiatan	Target Akhir Periode	Realisasi Capaian RKPD Tahun	Prakiraan Capaian Target RKPD	Capaian Kinerja dan Kerangka Pendanaan						Kelompok Sasaran	Prakiraan Maju Rencana Tahun 2022		Perangkat Daerah Penanggung Jawab		
						Target 2021		Pagu Indikatif		Lokasi	Sumber Dana		Prioritas			Target	Pagu Indikatif
						Sebelum	Sesudah	Sebelum	Sesudah				Nasional	Daerah			
6 01 01 2.02 02	Penyediaan Administrasi Pelaksanaan Tugas ASN	Jumlah Orang Yang Membantu Melaksanakan Penyelesaian Administrasi Dilingkungan Pengawasan APIP				11 Bulan	11 Bulan	0	0	Kab. Bandung, Semua Kecamatan Semua Kelurahan	Dana Transfer Umum-Dana Alokasi Umum		Reformasi birokrasi	11 Bulan	69.021.776	INSPEKTORAT DAERAH	
6 01 01 2.02 04	Koordinasi dan Pelaksanaan Akuntansi SKPD	Jumlah Laporan Pertanggung jawaban Keuangan yang disusun tepat waktu				12 dokumen	12 dokumen	10.000.000	4.080.000	Kab. Bandung, Semua Kecamatan Semua Kelurahan	Dana Transfer Umum-Dana Alokasi Umum			12 dokumen	4.080.000	INSPEKTORAT DAERAH	
6 01 01 2.02 05	Koordinasi dan Penyusunan Laporan Keuangan Akhir Tahun SKPD	Jumlah dokumen CALK Jumlah laporan realisasi anggaran yang diselesaikan secara tepat waktu				0 dokumen 1- Dokumen	1 dokumen 1- Dokumen	6.000.000	1.700.000	Kab. Bandung, Semua Kecamatan Semua Kelurahan	Dana Transfer Umum-Dana Alokasi Umum			1 dokumen 1- Dokumen	2.100.000	INSPEKTORAT DAERAH	
6 01 01 2.02 07	Koordinasi dan Penyusunan Laporan Keuangan Bulanan/Triwulanan/ Semesteran SKPD	Jumlah laporan capaian keuangan.				2 dokumen	2 dokumen	10.594.010	5.500.000	Kab. Bandung, Semua Kecamatan Semua Kelurahan	PENDAPATAN ASLI DAERAH (PAD)		Reformasi birokrasi	2 dokumen	5.500.000	INSPEKTORAT DAERAH	
6 01 01 2.03	Administrasi Barang Milik Daerah pada Perangkat Daerah	Tersedianya operasional perkantoran	Persen		Persen	12 Bulan	12 Bulan	0	0					100 Persen	189.756.000		
6 01 01 2.03 02	Pengamanan Barang Milik Daerah SKPD	Jumlah Orang Yang melaksanakan Pengamanan BMD				12 bulan	12 bulan	0	0		Dana Transfer Umum-Dana Alokasi Umum		Peningkatan pelayanan sarana dan prasarana dasar wilayah	12 bulan	189.756.000	INSPEKTORAT DAERAH	
6 01 01 2.05	Administrasi Kepegawaian Perangkat Daerah	Terpenuhihnya rata-rata capaian SKP ASN diatas >=80%	Persen		Persen	12 Bulan	12 Bulan	283.050.489	198.128.000					100 Persen	273.203.000		
6 01 01 2.05 02	Pengadaan Pakaian Dinas Beserta Atribut Kelengkapannya	Jumlah pakaian dinas beserta perlengkapannya yang dibutuhkan Jumlah pakaian khusus hari-hari tertentu yang dibutuhkan				325 stel 325 stel	325 stel 325 stel	47.350.000	0		Dana Transfer Umum-Dana Alokasi Umum		Peningkatan pelayanan sarana dan prasarana dasar wilayah	325 stel 325 stel	75.075.000	INSPEKTORAT DAERAH	
6 01 01 2.05 09	Pendidikan dan Pelatihan Pegawai Berdasarkan Tugas dan Fungsi	Jumlah APIP yang mengikuti Diklat				22 orang	22 orang	235.700.489	198.128.000	Kab. Bandung, Semua Kecamatan Semua Kelurahan	Dana Transfer Umum-Dana Alokasi Umum			22 orang	198.128.000	INSPEKTORAT DAERAH	
6 01 01 2.06	Administrasi Umum Perangkat Daerah	Tersedianya operasional perkantoran	Persen		Persen	12 Bulan	12 Bulan	669.967.064	1.011.941.363					100 Persen	1.005.568.973		
6 01 01 2.06 01	Penyediaan Komponen Instalasi Listrik/Penerangan Bangunan Kantor	Jumlah jenis komponen instalasi listrik/penerangan yang dibeli				10 jenis	10 jenis	8.204.102	8.204.102	Kab. Bandung, Semua Kecamatan Semua Kelurahan	Dana Transfer Umum-Dana Alokasi Umum		Peningkatan pelayanan sarana dan prasarana dasar wilayah	10 jenis	8.614.307	INSPEKTORAT DAERAH	
6 01 01 2.06 02	Penyediaan Peralatan dan Perlengkapan Kantor	Jumlah jenis peralatan dan perlengkapan kantor yang dibeli Jumlah satuan alat tulis kantor yang dibeli				8 jenis 60 jenis	8 jenis 60 jenis	181.231.623	518.798.373	Kab. Bandung, Semua Kecamatan Semua Kelurahan	Dana Transfer Umum-Dana Alokasi Umum			8 jenis 60 jenis	518.798.373	INSPEKTORAT DAERAH	
6 01 01 2.06 03	Penyediaan Peralatan Rumah Tangga	Jumlah jenis peralatan rumah tangga yang dibeli				3 jenis	3 jenis	3.840.000	3.840.000		Dana Transfer Umum-Dana Alokasi Umum		Peningkatan pelayanan sarana dan prasarana dasar wilayah	3 jenis	4.032.000	INSPEKTORAT DAERAH	
6 01 01 2.06 04	Penyediaan Bahan Logistik Kantor	Jumlah Bulan				12 Bulan	12 Bulan	133.502.264	133.502.264	Kab. Bandung, Semua Kecamatan Semua Kelurahan	Dana Transfer Umum-Dana Alokasi Umum			12 Bulan	133.502.264	INSPEKTORAT DAERAH	

Penetapan Perubahan Kedua Rencana Kerja Pemerintah Daerah (RKPD)
Kabupaten Bandung
Tahun 2021

Kode	Urusan/Bidang Urusan/ Program/ Kegiatan/ Sub	Indikator Program/ Kegiatan/ Sub Kegiatan	Target Akhir Periode	Realisasi Capaian RKPD Tahun	Prakiraan Capaian Target RKPD	Capaian Kinerja dan Kerangka Pendanaan						Kelompok Sasaran	Prakiraan Maju Rencana Tahun 2022		Perangkat Daerah Penanggung Jawab							
						Target 2021		Pagu Indikatif		Lokasi	Sumber Dana		Prioritas			Target	Pagu Indikatif					
						Sebelum	Sesudah	Sebelum	Sesudah				Nasional	Daerah								
6	01	01	2.06	05	Penyediaan Barang Cetak dan Pengandaan	Jumlah satuan barang yang dicetak dan digandakan					7 jenis	7 jenis	83.361.475	83.361.475	Kab. Bandung, Semua Kecamatan Semua Kelurahan	Dana Transfer Umum-Dana Alokasi Umum			Peningkatan pelayanan sarana dan prasarana dasar wilayah	7 jenis	50.779.549	INSPEKTORAT DAERAH
6	01	01	2.06	06	Penyediaan Bahan Bacaan dan Peraturan Perundang-undangan	jumlah bahan bacaan yang dibeli					3 Ekemplar	3 Ekemplar	23.897.600	23.897.600	Kab. Bandung, Semua Kecamatan Semua Kelurahan	Dana Transfer Umum-Dana Alokasi Umum			Peningkatan pelayanan sarana dan prasarana dasar wilayah	3 Ekemplar	19.842.480	INSPEKTORAT DAERAH
6	01	01	2.06	08	Fasilitasi Kunjungan Tamu	jumlah orang yang mendapatkan makanan dan minuman					12 bulan	12 bulan	52.650.000	89.700.000	Kab. Bandung, Semua Kecamatan Semua Kelurahan	Dana Transfer Umum-Dana Alokasi Umum				12 bulan	90.000.000	INSPEKTORAT DAERAH
6	01	01	2.06	09	Penyelenggaraan Rapat Koordinasi dan Konsultasi SKPD	Jumlah orang yang melaksanakan rapat koordinasi/konsultasi ke luar daerah					40 HOK	40 HOK	183.280.000	150.637.549	Kab. Bandung, Semua Kecamatan Semua Kelurahan	Dana Transfer Umum-Dana Alokasi Umum				40 HOK	180.000.000	INSPEKTORAT DAERAH
6	01	01	2.07		Pengadaan Barang Milik Daerah Penunjang Urusan Pemerintahan Daerah	Terpenuhinya rata-rata capaian SKP ASN diatas >=80%	Persen		Persen		12 Bulan	12 Bulan	190.980.000	109.596.067						100 Persen	120.000.000	
6	01	01	2.07	08	Pengadaan Aset Tak Berwujud	Jumlah Aset					1 unit	1 unit	190.980.000	109.596.067	Kab. Bandung, Semua Kecamatan Semua Kelurahan	Dana Transfer Umum-Dana Alokasi Umum				1 unit	120.000.000	INSPEKTORAT DAERAH
6	01	01	2.08		Penyediaan Jasa Penunjang Urusan Pemerintahan Daerah	Tersedianya operasional perkantoran	Persen		Persen		12 Bulan	12 Bulan	497.563.800	805.764.000						100 Persen	822.519.400	
6	01	01	2.08	01	Penyediaan Jasa Surat Menyurat	Jumlah penerimaan surat masuk dan pembuatan surat keluar					15000 dokumen	15000 dokumen	7.500.000	7.500.000	Kab. Bandung, Semua Kecamatan Semua Kelurahan	Dana Transfer Umum-Dana Alokasi Umum			Reformasi birokrasi	15000 dokum	en 7.875.000	INSPEKTORAT DAERAH
6	01	01	2.08	02	Penyediaan Jasa Komunikasi, Sumber Daya Air dan Listrik	Jumlah bulan pembayaran jasa layanan komunikasi, air dan listrik					12 bulan	12 bulan	124.031.400	113.019.600	Kab. Bandung, Semua Kecamatan Semua Kelurahan	Dana Transfer Umum-Dana Alokasi Umum				12 bulan	120.000.000	INSPEKTORAT DAERAH
6	01	01	2.08	03	Penyediaan Jasa Peralatan dan Perlengkapan Kantor	Jumlah bulan pembayaran jasa kebersihan (meliputi penyediaan alat kebersihan) Jumlah peralatan kerja yang diservis/diperbaiki					30 bulan 7 jenis	30 bulan 7 jenis	58.500.000	120.600.000	Kab. Bandung, Semua Kecamatan Semua Kelurahan	Dana Transfer Umum-Dana Alokasi Umum			Peningkatan pelayanan sarana dan prasarana dasar wilayah	30 bulan 7 jenis	130.000.000	INSPEKTORAT DAERAH
6	01	01	2.08	04	Penyediaan Jasa Pelayanan Umum Kantor	Jumlah Bulan					12 Bulan	12 Bulan	307.532.400	564.644.400	Kab. Bandung, Semua Kecamatan Semua Kelurahan	Dana Transfer Umum-Dana Alokasi Umum				12 Bulan	564.644.400	INSPEKTORAT DAERAH
6	01	01	2.09		Pemeliharaan Barang Milik Daerah Penunjang Urusan Pemerintahan Daerah	Tersedianya operasional perkantoran	Persen		Persen		12 Bulan	12 Bulan	227.500.000	247.500.000						100 Persen	383.375.000	

Penetapan Perubahan Kedua Rencana Kerja Pemerintah Daerah (RKPD)
Kabupaten Bandung
Tahun 2021

Kode	Urusan/Bidang Urusan/ Program/ Kegiatan/ Sub	Indikator Program/ Kegiatan/ Sub Kegiatan	Target Akhir Periode	Realisasi Capaian RKPD Tahun	Prakiraan Capaian Target RKPD	Capaian Kinerja dan Kerangka Pendanaan								Kelompok Sasaran	Prakiraan Maju Rencana Tahun 2022		Perangkat Daerah Penanggung Jawab
						Target 2021		Pagu Indikatif		Lokasi	Sumber Dana	Prioritas			Target	Pagu Indikatif	
						Sebelum	Sesudah	Sebelum	Sesudah			Nasional	Daerah				
6 01 01 2.09 01	Penyediaan Jasa Pemeliharaan, Biaya Pemeliharaan dan Pajak Kendaraan Perorangan Dinas atau Kendaraan Dinas Jabatan	Jumlah Unit				1 Unit	1 Unit	26.000.000	26.000.000	Semua Kab/Kota, Semua Kecamatan Semua Kelurahan	Dana Transfer Umum-Dana Alokasi Umum		Reformasi birokrasi		1 Unit	26.000.000	INSPEKTORAT DAERAH
6 01 01 2.09 02	Penyediaan Jasa Pemeliharaan, Biaya Pemeliharaan, Pajak, dan Perizinan Kendaraan Dinas Operasional atau Lapangan	Jumlah mobil jabatan yang dipelihara				24 unit	24 unit	104.000.000	104.000.000	Kab. Bandung, Semua Kecamatan Semua Kelurahan	Dana Transfer Umum-Dana Alokasi Umum		Peningkatan pelayanan sarana dan prasarana dasar wilayah		24 unit	136.500.000	INSPEKTORAT DAERAH
6 01 01 2.09 06	Pemeliharaan Peralatan dan Mesin Lainnya	Jumlah unit				1 unit	1 unit	0	20.000.000	Kab. Bandung, Semua Kecamatan Semua Kelurahan	Dana Transfer Umum-Dana Alokasi Umum				1 unit	21.000.000	INSPEKTORAT DAERAH
6 01 01 2.09 09	Pemeliharaan/Rehabilitasi Gedung Kantor dan Bangunan Lainnya	Jumlah gedung kantor yang dipelihara -Jumlah Rehabilitasi Sedang/Berat Gedung Kantor				1 buah 1 -Buah	1 buah 1 -Buah	0	0		Dana Transfer Umum-Dana Alokasi Umum		Peningkatan pelayanan sarana dan prasarana dasar wilayah		1 buah 1 -Buah	102.375.000	INSPEKTORAT DAERAH
6 01 01 2.09 10	Pemeliharaan/Rehabilitasi Sarana dan Prasarana Gedung Kantor atau Bangunan Lainnya	Jumlah Sarana dan Prasarana				1 Paket	1 Paket	97.500.000	97.500.000	Semua Kab/Kota, Semua Kecamatan Semua Kelurahan	Dana Transfer Umum-Dana Alokasi Umum		Reformasi birokrasi		1 Paket	97.500.000	INSPEKTORAT DAERAH
6 01 02	PROGRAM PENYELENGGARAAN PENGAWASAN							2.937.121.999	2.043.550.999							1.636.250.000	
6 01 02 2.01	Penyelenggaraan Pengawasan Internal	Tersedianya hasil pengawasan internal yang disusun secara tepat waktu Tersedianya laporan hasil pengawasan dengan tujuan tertentu yang diselesaikan secara tepat waktu	Pesen Persen		Pesen Persen	378 Dokumen 41 Dokumen	378 Dokumen 41 Dokumen	1.562.695.999	931.444.999						100 Pesen 100 Persen	1.036.250.000	
6 01 02 2.01 01	Pengawasan Kinerja Pemerintah Daerah	-Jumlah Laporan Audit Kinerja dan Keuangan Hasil Pengawasan internal Yang Disusun Tepat Waktu				20 dokumen	20 dokumen	400.000.000	170.000.000		PENDAPATAN ASLI DAERAH (PAD)				20 - Dokumen	200.000.000	INSPEKTORAT DAERAH
6 01 02 2.01 02	Pengawasan Keuangan Pemerintah Daerah	Jumlah laporan reviu kinerja dan keuangan hasil pengawasan internal yang disusun tepat waktu				20 dokumen	20 dokumen	250.000.000	69.925.000		PENDAPATAN ASLI DAERAH (PAD)				20 Dokumen	100.000.000	INSPEKTORAT DAERAH
6 01 02 2.01 03	Reviu Laporan Kinerja	Jumlah laporan pemantauan kinerja dan keuangan hasil pengawasan internal yang disusun tepat waktu				20 dokumen	20 dokumen	100.000.000	38.000.000		PENDAPATAN ASLI DAERAH (PAD)				20 dokumen	100.000.000	INSPEKTORAT DAERAH
6 01 02 2.01 04	Reviu Laporan Keuangan	Jumlah laporan evaluasi kinerja dan keuangan hasil pengawasan internal yang disusun tepat waktu				20 dokumen	20 dokumen	100.000.000	40.000.000		PENDAPATAN ASLI DAERAH (PAD)				20 dokumen	100.000.000	INSPEKTORAT DAERAH
6 01 02 2.01 05	Pengawasan Desa	Jumlah Laporan				100 Dokume	100 Dokume	n 335,252,999	276.076.999		PENDAPATAN ASLI DAERAH (PAD)				100 Dokume	n 150,000,000	INSPEKTORAT DAERAH

Penetapan Perubahan Kedua Rencana Kerja Pemerintah Daerah (RKPD)
Kabupaten Bandung
Tahun 2021

Kode	Urusan/Bidang Urusan/ Program/ Kegiatan/ Sub	Indikator Program/ Kegiatan/ Sub Kegiatan	Target Akhir Periode	Realisasi Capaian RKPD Tahun	Prakiraan Capaian Target RKPD	Capaian Kinerja dan Kerangka Pendanaan								Kelompok Sasaran	Prakiraan Maju Rencana Tahun 2022		Perangkat Daerah Penanggung Jawab
						Target 2021		Pagu Indikatif		Lokasi	Sumber Dana	Prioritas			Target	Pagu Indikatif	
						Sebelum	Sesudah	Sebelum	Sesudah			Nasional	Daerah				
6 01 02 2.01 06	Kerjasama Pengawasan Internal	Jumlah laporan pemantauan kinerja dan keuangan hasil pengawasan dengan tujuan tertentu yang disusun tepat waktu Jumlah laporan pemantauan kinerja dan keuangan hasil pengawasan dengan tujuan tertentu yang disusun tepat waktu				11 dokumen 35 - Dokumen	11 dokumen 35 - Dokumen	0	0		PENDAPATAN ASLI DAERAH (PAD)		Reformasi birokrasi		11 dokumen 35 - Dokumen	236.250.000	INSPEKTORAT DAERAH
6 01 02 2.01 07	Monitoring dan Evaluasi Tindak Lanjut Hasil Pemeriksaan BPK RI dan Tindak Lanjut Hasil Pemeriksaan APIP	Jumlah laporan evaluasi kinerja dan keuangan hasil pengawasan dengan tujuan tertentu yang disusun tepat waktu Jumlah laporan evaluasi kinerja dan keuangan hasil pengawasan dengan tujuan tertentu yang disusun tepat waktu				4 dokumen 11 - Dokumen	4 dokumen 11 - Dokumen	377.443.000	337.443.000		PENDAPATAN ASLI DAERAH (PAD)				4 dokumen 11 - Dokumen	150.000.000	INSPEKTORAT DAERAH
6 01 02 2.02	Penyelenggaraan Pengawasan dengan Tujuan Tertentu	Tersedianya laporan hasil pengawasan dengan tujuan tertentu yang diselesaikan secara tepat waktu Tersedianya Laporan Kegiatan Perumusan Kebijakan Teknis di Bidang Pengawasan Dan Fasilitasi Pengawasan Yang Disusun Tepat Waktu	Pesen Persen		Pesen Persen	41 Dokumen 17 Dokumen	41 Dokumen 17 Dokumen	1.374.426.000	1.112.106.000						100 Pesen 100 Persen	600.000.000	
6 01 02 2.02 01	Penanganan Penyelesaian Kerugian Negara/Daerah	Jumlah laporan				15 dokumen	15 dokumen	696.600.000	636.600.000		PENDAPATAN ASLI DAERAH (PAD)				15 dokumen	300.000.000	INSPEKTORAT DAERAH
6 01 02 2.02 02	Pengawasan Dengan Tujuan Tertentu	Jumlah Laporan				41 dokumen	41 dokumen	677.826.000	475.506.000		PENDAPATAN ASLI DAERAH (PAD)				41 dokumen	300.000.000	INSPEKTORAT DAERAH
6 01 03	PROGRAM PERUMUSAN KEBIJAKAN, PENDAMPINGAN DAN ASISTENSI							1.982.305.879	1.624.305.879							1.550.255.000	INSPEKTORAT DAERAH
6 01 03 2.01	Perumusan Kebijakan Teknis di Bidang Pengawasan dan Fasilitasi Pengawasan	Tersedianya Laporan Hasil Asistensi, Pendampingan dan Tindak Lanjut Yang Disusun Tepat Waktu Tersedianya Laporan Kegiatan Perumusan Kebijakan Teknis di Bidang Pengawasan Dan Fasilitasi Pengawasan Yang Disusun Tepat Waktu				62 Dokumen 17 Dokumen	62 Dokumen 17 Dokumen	200.000.000	40.000.000								INSPEKTORAT DAERAH
6 01 03 2.01 02	Perumusan Kebijakan Teknis di Bidang Fasilitasi Pengawasan	Jumlah Laporan				11 dokumen	11 dokumen	50.000.000	10.000.000		PENDAPATAN ASLI DAERAH (PAD)				11 dokumen	50.000.000	INSPEKTORAT DAERAH
6 01 03 2.02	Pendampingan dan Asistensi	Jumlah Laporan Hasil Asistensi, Pendampingan dan Tindak Lanjut Yang Disusun Tepat Waktu	Dokume n	n	Dokumen	Dokumen	100 Dokume	n 1.782,305,879	1.584.305.879						100 Dokume n	1.450.255.000	

Penetapan Perubahan Kedua Rencana Kerja Pemerintah Daerah (RKPD)
Kabupaten Bandung
Tahun 2021

Kode	Urusan/Bidang Urusan/ Program/ Kegiatan/ Sub	Indikator Program/ Kegiatan/ Sub Kegiatan	Target Akhir Periode	Realisasi Capaian RKPD Tahun	Prakiraan Capaian Target RKPD	Capaian Kinerja dan Kerangka Pendanaan								Kelompok Sasaran	Prakiraan Maju Rencana Tahun 2022		Perangkat Daerah Penanggung Jawab
						Target 2021		Pagu Indikatif		Lokasi	Sumber Dana	Prioritas			Target	Pagu Indikatif	
						Sebelum	Sesudah	Sebelum	Sesudah			Nasional	Daerah				
6 01 03 2.02 01	Pendampingan dan Asistensi Urusan Pemerintahan Daerah	Jumlah Laporan Hasil Asistensi dan Pendampingan tepat waktu				15 dokumen	15 dokumen	150.000.000	150.000.000	Semua Kab/Kota, Semua Kecamatan Semua Kelurahan					15 dokumen	50.000.000	INSPEKTORAT DAERAH
6 01 03 2.02 02	Pendampingan, Asistensi, Verifikasi, dan Penilaian Reformasi Birokrasi	Jumlah laporan				1 Dokumen	1 Dokumen	100.000.000	20.000.000	Semua Kab/Kota, Semua Kecamatan Semua Kelurahan					1 Dokumen	25.000.000	INSPEKTORAT DAERAH
6 01 03 2.02 03	Koordinasi, Monitoring dan Evaluasi serta Verifikasi Pencegahan dan Pemberantasan Korupsi	Jumlah laporan hasil pengaduan masyarakat yang ditindaklanjuti yang disusun tepat waktu				11 Dokumen	11 Dokumen	1.382.305.879	1.382.305.879		PENDAPATAN ASLI DAERAH (PAD)				11 Dokumen	1.225.255.000	INSPEKTORAT DAERAH
6 01 03 2.02 04	Pendampingan, Asistensi dan Verifikasi Penegakan Integritas	Jumlah Laporan				4 Dokumen	1 Dokumen	150.000.000	32.000.000	Semua Kab/Kota, Semua Kecamatan Semua Kelurahan					1 Dokumen	150.000.000	INSPEKTORAT DAERAH
TOTAL								23.609.022.241	23.638.754.308						45.514.932.531		

Penetapan Perubahan Kedua Rencana Kerja Pemerintah Daerah (RKPD)
Kabupaten Bandung
Tahun 2021

Kode	Urusan/Bidang Urusan/ Program/ Kegiatan/ Sub Kegiatan/ Sub	Indikator Program/ Kegiatan/ Sub Kegiatan	Target Akhir Periode	Realisasi Capaian RKPD Tahun	Prakiraan Capaian Target RKPD	Capaian Kinerja dan Kerangka Pendanaan						Kelompok Sasaran	Prakiraan Maju Rencana Tahun 2022		Perangkat Daerah Penanggung Jawab							
						Target 2021		Pagu Indikatif		Lokasi	Sumber Dana		Prioritas			Target	Pagu Indikatif					
						Sebelum	Sesudah	Sebelum	Sesudah				Nasional	Daerah								
8		UNSUR PEMERINTAHAN UMUM																				
8	01	KESATUAN BANGSA DAN POLITIK						15.892.097.637	18.961.702.636								19.527.828.541					
8	01	01	PROGRAM PENUNJANG URUSAN PEMERINTAHAN DAERAH KABUPATEN/KOTA	Nilai AKIP PD	point			70 point	70 point	7.160.436.070	7.371.836.069			70 point			7.751.281.835					
8	01	01	2.01	Perencanaan, Penganggaran, dan Evaluasi Kinerja Perangkat Daerah	Tersedianya dokumen anggaran/keuang an yang diselesaikan tepat waktu	n Persen		Persen		70 point	70 point			79.614.750	79.614.750		100 Persen	79.614.750				
8	01	01	2.01	01	Penyusunan Dokumen Perencanaan Perangkat Daerah	Jumlah dokumen Renstra dan Renja yang diselesaikan tepat waktu				2 dokumen	2 dokumen	20.000.000	20.000.000		Dana Transfer Umum-Dana Alokasi Umum	Memperkuat Stabilitas Polhukhankam Dan Transformasi Pelayanan Publik		Internal perangkat daerah	2 dokumen	20.000.000	BADAN KESATUAN BANGSA DAN POLITIK	
8	01	01	2.01	02	Koordinasi dan Penyusunan Dokumen RKA-SKPD	Jumlah penyusunan Dokumen RKA				1 dokumen	1 dokumen	5.000.000	5.000.000		Kab. Bandung, Semua Kecamatan Semua Kelurahan	Lain-lain PAD Yang Sah	Memperkuat Stabilitas Polhukhankam Dan Transformasi Pelayanan Publik		Internal perangkat daerah	1 dokumen	5.000.000	BADAN KESATUAN BANGSA DAN POLITIK
8	01	01	2.01	03	Koordinasi dan Penyusunan Dokumen Perubahan RKA-SKPD	Jumlah Dokumen RKA Perubahan				1 Dokumen	1 Dokumen	5.000.000	5.000.000		Semua Kab/Kota, Semua Kecamatan Semua Kelurahan		Memperkuat Stabilitas Polhukhankam Dan Transformasi Pelayanan Publik		Internal perangkat daerah	1 Dokumen	5.000.000	BADAN KESATUAN BANGSA DAN POLITIK
8	01	01	2.01	04	Koordinasi dan Penyusunan DPA- SKPD	Jumlah penyusunan Dokumen RKA				1 dokumen	1 dokumen	5.000.000	5.000.000		Kab. Bandung, Semua Kecamatan Semua Kelurahan	Lain-lain PAD Yang Sah	Memperkuat Stabilitas Polhukhankam Dan Transformasi Pelayanan Publik		Internal perangkat daerah	1 dokumen	5.000.000	BADAN KESATUAN BANGSA DAN POLITIK
8	01	01	2.01	05	Koordinasi dan Penyusunan Perubahan DPA- SKPD	Jumlah penyusunan dokumen DPA perubahan				2 dokumen	2 dokumen	5.000.000	5.000.000		Kab. Bandung, Semua Kecamatan Semua Kelurahan	Lain-lain PAD Yang Sah	Memperkuat Stabilitas Polhukhankam Dan Transformasi Pelayanan Publik		Internal perangkat daerah	2 dokumen	5.000.000	BADAN KESATUAN BANGSA DAN POLITIK
8	01	01	2.01	06	Koordinasi dan Penyusunan Laporan Capaian Kinerja dan Ikhtisar Realisasi Kinerja SKPD	Jumlah dokumen LKIP PD yang diselesaikan secara tepat waktu				1 dokumen	1 dokumen	10.000.000	10.000.000			Dana Transfer Umum-Dana Alokasi Umum	Memperkuat Stabilitas Polhukhankam Dan Transformasi Pelayanan Publik		Internal perangkat daerah	1 dokumen	10.000.000	BADAN KESATUAN BANGSA DAN POLITIK
8	01	01	2.01	07	Evaluasi Kinerja Perangkat Daerah	Jumlah dokumen evaluasi renstra dan renja yang diselesaikan secara tepat waktu Jumlah dokumen laporan tahunan yang diselesaikan secara tepat waktu Jumlah dokumen laporan triwulanan yang diselesaikan secara tepat waktu Jumlah dokumen LKPJ, LPPD, SAKIP yang diselesaikan secara tepat wakt				2 dokumen 1 dokumen 4 dokumen 3 dokumen	2 dokumen 1 dokumen 4 dokumen 3 dokumen	29.614.750	29.614.750			Dana Transfer Umum-Dana Alokasi Umum	Memperkuat Stabilitas Polhukhankam Dan Transformasi Pelayanan Publik		Internal perangkat daerah	2 dokumen 1 dokumen 4 dokumen 3 dokumen	29.614.750	BADAN KESATUAN BANGSA DAN POLITIK
8	01	01	2.02	Administrasi Keuangan Perangkat Daerah	Tersedianya dokumen keuangan	Persen		Persen		70 point	70 point	5.808.364.418	6.065.997.418						100 Persen	6.292.797.418		
8	01	01	2.02	01	Penyediaan Gaji dan Tunjangan ASN	Pembayaran gaji pegawai				12 Bulan	12 Bulan	5.774.093.044	6.031.726.044				Memperkuat Stabilitas Polhukhankam Dan Transformasi Pelayanan Publik		Internal perangkat kegiatan	12 Bulan	6.031.726.044	BADAN KESATUAN BANGSA DAN POLITIK

Penetapan Perubahan Kedua Rencana Kerja Pemerintah Daerah (RKPD)
Kabupaten Bandung
Tahun 2021

Kode	Urusan/Bidang Urusan/ Program/ Kegiatan/ Sub	Indikator Program/ Kegiatan/ Sub Kegiatan	Target Akhir Periode	Realisasi Capaian RKPD Tahun	Prakiraan Capaian Target RKPD	Capaian Kinerja dan Kerangka Pendanaan						Kelompok Sasaran	Prakiraan Maju Rencana Tahun 2022		Perangkat Daerah Penanggung Jawab		
						Target 2021		Pagu Indikatif		Lokasi	Sumber Dana		Prioritas			Target	Pagu Indikatif
						Sebelum	Sesudah	Sebelum	Sesudah				Nasional	Daerah			
8 01 01 2.02 02	Penyediaan Administrasi Pelaksanaan Tugas ASN	Jumlah Tenaga Pendukung administrasi selama 1 Tahun				12 orang	12 orang	0	0		Dana Transfer Umum-Dana Alokasi Umum	Memperkuat Stabilitas Polihukankam Dan Transformasi Pelayanan Publik	Reformasi birokrasi	Internal perangkat kegiatan	12 orang	226.800.000	BADAN KESATUAN BANGSA DAN POLITIK
8 01 01 2.02 05	Koordinasi dan Penyusunan Laporan Keuangan Akhir Tahun SKPD	Jumlah laporan realisasi anggaran yang diselesaikan secara tepat waktu				1 dokumen	1 dokumen	13.635.685	13.635.685		Dana Transfer Umum-Dana Alokasi Umum	Memperkuat Stabilitas Polihukankam Dan Transformasi Pelayanan Publik		Internal perangkat kegiatan	1 dokumen	13.635.685	BADAN KESATUAN BANGSA DAN POLITIK
8 01 01 2.02 07	Koordinasi dan Penyusunan Laporan Keuangan Bulanan/Triwulanan/ Semesteran SKPD	Jumlah laporan rekonsiliasi keuangan bulanan yang diselesaikan secara tepat waktu				2 dokumen	2 dokumen	20.635.689	20.635.689		Dana Transfer Umum-Dana Alokasi Umum	Memperkuat Stabilitas Polihukankam Dan Transformasi Pelayanan Publik		Internal perangkat kegiatan	2 dokumen	20.635.689	BADAN KESATUAN BANGSA DAN POLITIK
8 01 01 2.05	Administrasi Kepegawaian Perangkat Daerah	Tertelaksananya pembinaan pegawai Perangkat Daerah	Persen		Persen	70 point	70 point	35.985.250	35.985.250					Internal perangkat daerah	100 Persen	35.985.250	
8 01 01 2.05 05	Monitoring, Evaluasi, dan Penilaian Kinerja Pegawai	jumlah ASN Badan Kesbangpol				34 orang	34 orang	35.985.250	35.985.250	Kab. Bandung, Semua Kecamatan Semua Kelurahan	Lain-lain PAD Yang Sah			Internal perangkat daerah	34 orang	35.985.250	BADAN KESATUAN BANGSA DAN POLITIK
8 01 01 2.06	Administrasi Umum Perangkat Daerah	Tersedianya operasional perkantoran	Persen		Persen	70 point	70 point	673.827.642	570.355.671					Internal perangkat daerah	100 Persen	570.355.671	
8 01 01 2.06 02	Penyediaan Peralatan dan Perlengkapan Kantor	Jumlah jenis peralatan dan perlengkapan kantor yang dibeli Jumlah satuan alat tulis kantor yang dibeli				6 jenis 35 jenis	6 jenis 35 jenis	147.044.885	147.044.885		Dana Transfer Umum-Dana Alokasi Umum			Internal perangkat daerah	6 jenis 35 jenis	147.044.885	BADAN KESATUAN BANGSA DAN POLITIK
8 01 01 2.06 03	Penyediaan Peralatan Rumah Tangga	Jumlah jenis peralatan rumah tangga yang dibeli				10 jenis	10 jenis	5.290.170	5.290.170		Dana Transfer Umum-Dana Alokasi Umum			Internal perangkat daerah	10 jenis	5.290.170	BADAN KESATUAN BANGSA DAN POLITIK
8 01 01 2.06 04	Penyediaan Bahan Logistik Kantor	jumlah orang yang mendapatkan makan dan minum				780 hok	780 hok	62.647.270	62.647.270	Kab. Bandung, Semua Kecamatan Semua Kelurahan	Lain-lain PAD Yang Sah			Internal perangkat daerah	780 hok	62.647.270	BADAN KESATUAN BANGSA DAN POLITIK
8 01 01 2.06 05	Penyediaan Barang Cetak dan Penggandaan	Jumlah satuan barang yang dicetak dan digandakan				14 buah	14 buah	41.781.570	41.781.570		Dana Transfer Umum-Dana Alokasi Umum			Internal perangkat daerah	14 buah	41.781.570	BADAN KESATUAN BANGSA DAN POLITIK
8 01 01 2.06 06	Penyediaan Bahan Bacaan dan Peraturan Perundang-undangan	jumlah bahan bacaan yang dibeli				4 jenis	4 jenis	16.590.170	16.590.170		Dana Transfer Umum-Dana Alokasi Umum			Internal perangkat daerah	4 jenis	16.590.170	BADAN KESATUAN BANGSA DAN POLITIK
8 01 01 2.06 07	Penyediaan Bahan/Material	JUMLAH PENYEDIAAN ALAT KEBERSIHAN				10 JENIS	12 JENIS	54.208.590	54.208.590	Kab. Bandung, Semua Kecamatan Semua Kelurahan	Lain-lain PAD Yang Sah			Internal perangkat daerah	12 JENIS	54.208.590	BADAN KESATUAN BANGSA DAN POLITIK
8 01 01 2.06 09	Penyelenggaraan Rapat Koordinasi dan Konsultasi SKPD	jumlah orang yang melaksanakan rapat koordinasi/konsultasi ke dalam daerah jumlah orang yang melaksanakan rapat koordinasi/konsultasi ke luar daerah Jumlah orang yang melaksanakan rapat koordinasi/konsultasi ke luar daerah				264 hok 190 hok 454 HOK	264 hok 190 hok 454 HOK	346.264.987	242.793.016	Kab. Bandung, Semua Kecamatan Semua Kelurahan	Lain-lain PAD Yang Sah			Internal perangkat daerah	264 hok 190 hok 454 HOK	242.793.016	BADAN KESATUAN BANGSA DAN POLITIK

Penetapan Perubahan Kedua Rencana Kerja Pemerintah Daerah (RKPD)
Kabupaten Bandung
Tahun 2021

Kode	Urusan/Bidang Urusan/Program/ Kegiatan/ Sub	Indikator Program/ Kegiatan/ Sub Kegiatan	Target Akhir Periode	Realisasi Capaian RKPD Tahun	Prakiraan Capaian Target RKPD	Capaian Kinerja dan Kerangka Pendanaan						Kelompok Sasaran	Prakiraan Maju Rencana Tahun 2022		Perangkat Daerah Penanggung Jawab		
						Target 2021		Pagu Indikatif		Lokasi	Sumber Dana		Prioritas			Target	Pagu Indikatif
						Sebelum	Sesudah	Sebelum	Sesudah				Nasional	Daerah			
8 01 01 2.07	Pengadaan Barang Milik Daerah Penunjang Urusan Pemerintah Daerah	Tersedianya operasional perkantoran	Persen		Persen	70 point	70 point	0	0					100 Persen	63.404.513		
8 01 01 2.07 06	Pengadaan Peralatan dan Mesin Lainnya	Jumlah jenis peralatan gedung kantor yang dipelihara				18 unit	18 unit	0	0		Dana Transfer Umum-Dana Alokasi Umum	Memperkuat Stabilitas Polhukhankam Dan Transformasi Pelayanan Publik	Peningkatan pelayanan sarana dan prasarana dasar wilayah	Internal Perangkat Daerah	18 unit	63.404.513	BADAN KESATUAN BANGSA DAN POLITIK
8 01 01 2.08	Penyediaan Jasa Penunjang Urusan Pemerintahan Daerah	Tersedianya operasional perkantoran	Persen		Persen	70 point	70 point	287.652.340	344.891.310					100 Persen	344.891.310		
8 01 01 2.08 01	Penyediaan Jasa Surat Menyurat	Jumlah penerimaan surat masuk dan pembuatan surat keluar				400 buah	400 buah	7.890.170	7.890.170		Dana Transfer Umum-Dana Alokasi Umum			Internal perangkat daerah	400 buah	7.890.170	BADAN KESATUAN BANGSA DAN POLITIK
8 01 01 2.08 02	Penyediaan Jasa Komunikasi, Sumber Daya Air dan Listrik	Jumlah bulan pembayaran jasa layanan komunikasi, air dan listrik				3 jenis	3 jenis	43.314.170	77.321.140		Dana Transfer Umum-Dana Alokasi Umum			Internal perangkat daerah	3 jenis	77.321.140	BADAN KESATUAN BANGSA DAN POLITIK
8 01 01 2.08 04	Penyediaan Jasa Pelayanan Umum Kantor	jumlah tersedianya tenaga pendukung administrasi selama 1 tahun				12 bulan	12 bulan	236.448.000	259.680.000	Kab. Bandung, Semua Kecamatan Semua Kelurahan	Lain-lain PAD Yang Sah			Internal perangkat daerah	12 bulan	259.680.000	BADAN KESATUAN BANGSA DAN POLITIK
8 01 01 2.09	Pemeliharaan Barang Milik Daerah Penunjang Urusan Pemerintahan Daerah	Tersedianya operasional perkantoran	Persen		Persen	70 point	70 point	274.991.670	274.991.670					100 Persen	364.232.924		
8 01 01 2.09 01	Penyediaan Jasa Pemeliharaan, Biaya Pemeliharaan dan Pajak Kendaraan Perorangan Dinas atau Kendaraan Dinas Jabatan	Jumlah pemeliharaan mobil jabatan				9 unit	9 unit	84.991.670	84.991.670	Kab. Bandung, Semua Kecamatan Semua Kelurahan	Lain-lain PAD Yang Sah			Internal Perangkat daerah	9 unit	84.991.670	BADAN KESATUAN BANGSA DAN POLITIK
8 01 01 2.09 02	Penyediaan Jasa Pemeliharaan, Biaya Pemeliharaan, Pajak, dan Perizinan Kendaraan Dinas Operasional atau Lapangan	Jumlah mobil jabatan yang dipelihara				9 unit	9 unit	0	0		Dana Transfer Umum-Dana Alokasi Umum		Peningkatan pelayanan sarana dan prasarana dasar wilayah	Internal Perangkat daerah	9 unit	89.241.254	BADAN KESATUAN BANGSA DAN POLITIK
8 01 01 2.09 06	Pemeliharaan Peralatan dan Mesin Lainnya	Jumlah pemeliharaan jenis peralatan mesin lainnya				18 unit	18 unit	40.000.000	40.000.000	Kab. Bandung, Semua Kecamatan Semua Kelurahan	Lain-lain PAD Yang Sah			Internal Perangkat daerah	18 unit	40.000.000	BADAN KESATUAN BANGSA DAN POLITIK
8 01 01 2.09 10	Pemeliharaan/Rehabilitasi Sarana dan Prasarana Gedung Kantor atau Bangunan Lainnya	jumlah pemeliharaan gedung kantor				18 jenis	18 jenis	150.000.000	150.000.000	Kab. Bandung, Semua Kecamatan Semua Kelurahan	Lain-lain PAD Yang Sah			Internal Perangkat daerah	18 jenis	150.000.000	BADAN KESATUAN BANGSA DAN POLITIK
8 01 02	PROGRAM PENGUATAN IDEOLOGI PANCASILA DAN KARAKTER KEBANGSAAN	Persentase pelaksanaan pendidikan ideologi pancasila dan karakter kebangsaan	persen		persen	60 persen	60 persen	442.640.930	317.700.930					60 persen	504.381.069		

Penetapan Perubahan Kedua Rencana Kerja Pemerintah Daerah (RKPD)
Kabupaten Bandung
Tahun 2021

Kode	Urusan/Bidang Urusan/ Program/ Kegiatan/ Sub	Indikator Program/ Kegiatan/ Sub Kegiatan	Target Akhir Periode	Realisasi Capaian RKPD Tahun	Prakiraan Capaian Target RKPD	Capaian Kinerja dan Kerangka Pendanaan						Kelompok Sasaran	Prakiraan Maju Rencana Tahun 2022		Perangkat Daerah Penanggung Jawab		
						Target 2021		Pagu Indikatif		Lokasi	Sumber Dana		Prioritas			Target	Pagu Indikatif
						Sebelum	Sesudah	Sebelum	Sesudah				Nasional	Daerah			
8 01 02 2.01	Perumusan Kebijakan Teknis dan Pemantapan Pelaksanaan Bidang Ideologi Pancasila dan Karakter Kebangsaan	Meningkatnya Generasi muda yang mengetahui Ideologi Pancasila dan karakter Kebangsaan	Persen		Persen	12 Bulan	12 Bulan							60 Persen	504.381.069		
8 01 02 2.01 02	Perumusan Kebijakan Teknis di Bidang Ideologi Wawasan Kebangsaan, Bela Negara, Karakter Bangsa, Pembauran Kebangsaan, Bineka Tunggal Ika dan Sejarah Kebangsaan	Jumlah peserta yang mengikuti kegiatan pembauran kebangsaan				80 orang	80 orang	0	0		PENDAPATAN ASLI DAERAH (PAD)		Reformasi birokrasi	Generasi Muda diantara usia 17 tahun sampai 40 tahun	80 orang	186.680.139	BADAN KESATUAN BANGSA DAN POLITIK
8 01 02 2.01 03	Pelaksanaan Kebijakan di Bidang Ideologi Wawasan Kebangsaan, Bela Negara, Karakter Bangsa, Pembauran Kebangsaan, Bineka Tunggal Ika dan Sejarah Kebangsaan	Jumlah peserta yang mengikuti kegiatan dalam penguatan pemahaman sejarah kebangsaan jumlah peserta yang mengikuti kegiatan pembauran kebangsaan Jumlah peserta yang mengikuti kegiatan penanaman karakter bangsa dan bhineka tunggal ika Jumlah peserta yang mengikuti kegiatan pendidikan kesadaran bela negara di wilayah				120 Orang 50 orang 45 orang 65 orang	200 Orang 65 orang 85 orang 80 orang	442.640.930	317.700.930	Kab. Bandung, Semua Kecamatan Semua Kelurahan	Lain-lain PAD Yang Sah			Generasi Muda diantara usia 17 tahun sampai 40 tahun	200 Orang 65 orang 85 orang 80 orang	317.700.930	BADAN KESATUAN BANGSA DAN POLITIK
8 01 03	PROGRAM PENINGKATAN PERAN PARTAI POLITIK DAN LEMBAGA PENDIDIKAN MELALUI PENDIDIKAN POLITIK DAN PENGEMBANGAN ETIKA SERTA BUDAYA POLITIK	Prosentase peningkatan pendidikan politik	persen		persen	60 persen	60 persen	3.383.858.428	3.357.858.428					60 persen	3.357.858.428		
8 01 03 2.01	Perumusan Kebijakan Teknis dan Pemantapan Pelaksanaan Bidang Pendidikan Politik, Etika Budaya Politik, Peningkatan Demokrasi, Fasilitasi Kelembagaan Pemerintahan, Perwakilan dan Partai Politik, Pemilihan Umum/Pemilihan Umum Kepala Daerah, serta Pemantauan Situasi Politik	Meningkatnya peran serta masyarakat dalam pesta demokrasi	Persen		Persen	12 Bulan	12 Bulan							60 Persen	3.357.858.428		

Penetapan Perubahan Kedua Rencana Kerja Pemerintah Daerah (RKPD)
Kabupaten Bandung
Tahun 2021

Kode	Urusan/ Bidang Urusan/ Program/ Kegiatan/ Sub	Indikator Program/ Kegiatan/ Sub Kegiatan	Target Akhir Periode	Realisasi Capaian RKPD Tahun	Prakiraan Capaian Target RKPD	Capaian Kinerja dan Kerangka Pendanaan								Kelompok Sasaran	Prakiraan Maju Rencana Tahun 2022		Perangkat Daerah Penanggung Jawab
						Target 2021		Pagu Indikatif		Lokasi	Sumber Dana	Prioritas			Target	Pagu Indikatif	
						Sebelum	Sesudah	Sebelum	Sesudah			Nasional	Daerah				
8 01 03 2.01 03	Peleaksanaan Kebijakan Di Bidang Pendidikan Politik, Etika Budaya Politik, Peningkatan Demokrasi, Fasilitasi Kelembagaan Pemerintahan, Perwakilan dan Partai Politik, Pemilihan Umum/Pemilihan Umum Kepala Daerah, serta Pemantauan Situasi Politik Di Daerah	Hibah Bantuan Parpol "Jumlah peserta yang mengikuti kegiatan pendidikan politik. Jumlah bantuan keuangan partai politik"				8 Parpol 500 Orang	8 Parpol 500 Orang	3.357.858.428	3.357.858.428		PENDAPATAN ASLI DAERAH (PAD)			Pemilih pemula	8 Parpol 500 Orang	3.357.858.428	BADAN KESATUAN BANGSA DAN POLITIK
8 01 03 2.01 05	Peleaksanaan Monitoring, Evaluasi dan Pelaporan di Bidang Pendidikan Politik, Etika Budaya Politik, Peningkatan Demokrasi, Fasilitasi Kelembagaan Pemerintahan, Perwakilan dan Partai Politik, Pemilihan Umum/Pemilihan Umum Kepala Daerah, serta Pemantauan Situasi Politik di Daerah	poran di bidang pendidikan politik, etika budaya politik, peningkatan demokrasi, fasilitasi kelembagaan pemerintahan, perwakilan dan partai politik, pemeliharaan umum/pemilihan umum kepala daerah serta pemantauan situasi politik di daerah				0 Laporan	0 Laporan	26.000.000		Kab. Bandung, Semua Kecamatan Semua Kelurahan	PENDAPATAN ASLI DAERAH (PAD)			Pemilih pemula	0 Laporan		BADAN KESATUAN BANGSA DAN POLITIK
8 01 04	PROGRAM PEMBERDAYAAN DAN PENGAWASAN ORGANISASI KEMASYARAKATAN	Prosentase pelaksanaan pemberdayaan dan pengawasan Organisasi kemasyarakatan	persen		persen	60 persen	60 persen	1.398.421.742	1.398.421.742						60 persen	1.398.421.742	
8 01 04 2.01	Perumusan Kebijakan Teknis dan Pemantapan Pelaksanaan Bidang Pemberdayaan dan Pengawasan Organisasi Kemasyarakatan	Memberdayakan Organisasi Kemasyarakatan terhadap kebijakan pemerintah	Persen		Persen			1.398.421.742	1.398.421.742						60 Persen	1.398.421.742	
8 01 04 2.01 03	Peleaksanaan Kebijakan dibidang Pendaftaran Ormas, Pemberdayaan Ormas, Evaluasi dan Mediasi Sengketa Ormas dan Ormas Asing di Daerah	Jumlah Ormas yang dapat hibah "Jumlah peserta yang mengikuti kegiatan pembinaan organisasi kemasyarakatan" "Jumlah peserta yang mengikuti kegiatan pendidikan politik. Jumlah bantuan keuangan partai politik"				Ormas 300 orang 100 Orang	23 Ormas 300 orang 100 Orang	1.388.421.742	1.388.421.742	Kab. Bandung, Semua Kecamatan Semua Kelurahan	PENDAPATAN TRANSFER	Memperkuat Stabilitas Polhukhankam Dan Transformasi Pelayanan Publik		Ormas terdaftar dan yang mendapat bantuan Hibah	23 Ormas 300 orang 100 Orang	1.388.421.742	BADAN KESATUAN BANGSA DAN POLITIK

Penetapan Perubahan Kedua Rencana Kerja Pemerintah Daerah (RKPD)
Kabupaten Bandung
Tahun 2021

Kode	Urusan/Bidang Urusan/ Program/ Kegiatan/ Sub	Indikator Program/ Kegiatan/ Sub Kegiatan	Target Akhir Periode	Realisasi Capaian RKPD Tahun	Prakiraan Capaian Target RKPD	Capaian Kinerja dan Kerangka Pendanaan						Kelompok Sasaran	Prakiraan Maju Rencana Tahun 2022		Perangkat Daerah Penanggung Jawab		
						Target 2021		Pagu Indikatif		Lokasi	Sumber Dana		Prioritas			Target	Pagu Indikatif
						Sebelum	Sesudah	Sebelum	Sesudah				Nasional	Daerah			
8 01 04 2.01 05	Pelaksanaan Monitoring Evaluasi dan Pelaporan Dibidang Pendaftaran Ormas, Pemberdayaan Ormas, Evaluasi dan Mediasi Sengketa Ormas, Pengawasan Ormas dan Ormas Asing di Daerah	jumlah pelaksanaan monitoring evaluasi dan pelaporan dibidang pendaftaran ormas,pemberdayaan ormas,evaluasi dan mediasi sengketa ormas,pengawasan ormas dan ormas asing di daerah				3 laporan	3 laporan	10.000.000	10.000.000	Kab. Bandung, Semua Kecamatan Semua Kelurahan	PENDAPATAN ASLI DAERAH (PAD)	Memperkuat Stabilitas Polihukhankam Dan Transformasi Pelayanan Publik	Ormas terdaftar dan yang mendapat bantuan Hibah	3 laporan	10.000.000	BADAN KESATUAN BANGSA DAN POLITIK	
8 01 05	PROGRAM PEMBINAAN DAN PENGEMBANGAN KETAHANAN EKONOMI, SOSIAL, DAN BUDAYA	Persentase pelaksanaan pembinaan untuk pengembangan ketahanan ekonomi, sosial dan budaya	persen		persen	60 persen	60 persen	367.697.076	417.697.076				60 persen	417.697.076			
8 01 05 2.01	Perumusan Kebijakan Teknis dan Pemantapan Pelaksanaan Bidang Ketahanan Ekonomi, Sosial dan Budaya	Meningkatkan kemampuan generasi muda dalam menerapkan ketahanan ekonomi sosial budaya	Persen		Persen	12 Bulan	12 Bulan	367.697.076	417.697.076				60 Persen	417.697.076			
8 01 05 2.01 03	Pelaksanaan Kebijakan di Bidang Ketahanan Ekonomi, Sosial, Budaya dan Fasilitasi Pencegahan Penyalagunaan Narkotika, Fasilitasi Kerukunan Umat Beragama dan Penghayat Kepercayaan di Daerah	jumlah peserta yang mengikuti fasilitasi penghayat kepercayaan daerah jumlah peserta yang mengikuti fasilitasi toleransi kehidupan beragam jumlah peserta yang mengikuti sosialisasi pencegahan dan pemberantasan penyalahgunaan dan peredaran gelap narkoba (P4GN)				50 orang 100 orang 100 orang	70 orang 100 orang 300 orang	367.697.076	417.697.076	Kab. Bandung, Semua Kecamatan Semua Kelurahan	Lain-lain PAD Yang Sah		Generasi Muda usia 20 tahun - 25 tahun	70 orang 100 orang 300 orang	417.697.076	BADAN KESATUAN BANGSA DAN POLITIK	
8 01 06	PROGRAM PENINGKATAN KEWASPADAAN NASIONAL DAN PENINGKATAN KUALITAS DAN FASILITASI PENANGANAN KONFLIK SOSIAL	Persentase Penanganan Konflik Sosial	persen		persen	60 persen	60 persen	3.139.043.391	6.098.188.391				60 persen	6.098.188.391			
8 01 06 2.01	Perumusan Kebijakan Teknis dan Pelaksanaan Pemantapan Kewaspadaan Nasional dan Penanganan Konflik Sosial	Potensi konflik sosial yang terdeteksi	Persen		Persen	12 Bulan	12 Bulan	3.139.043.391	6.098.188.391				60 Persen	6.098.188.391			

Penetapan Perubahan Kedua Rencana Kerja Pemerintah Daerah (RKPD)
Kabupaten Bandung
Tahun 2021

Kode	Urusan/ Bidang Urusan/ Program/ Kegiatan/ Sub	Indikator Program/ Kegiatan/ Sub Kegiatan	Target Akhir Periode	Realisasi Capaian RKPD Tahun	Prakiraan Capaian Target RKPD	Capaian Kinerja dan Kerangka Pendanaan						Kelompok Sasaran	Prakiraan Maju Rencana Tahun 2022		Perangkat Daerah Penanggung Jawab		
						Target 2021		Pagu Indikatif		Lokasi	Sumber Dana		Prioritas			Target	Pagu Indikatif
						Sebelum	Sesudah	Sebelum	Sesudah				Nasional	Daerah			
8 01 06 2.01 03	Pelaksanaan Kebijakan di Bidang Kewaspadaan Dini, Kerjasama Intelijen, Pemantauan Orang Asing, Tenaga Kerja Asing dan Lembaga Asing, Kewaspadaan Perbatasan Antar Negara, Fasilitas Kelembagaan Bidang Kewaspadaan, serta Penanganan Konflik di Daerah	Jumlah anggota Tim wasda mengikuti pelatihan intel dasar Jumlah hibah instansi vertikal Jumlah kegiatan pembentukan, pembinaan anggota dan fasilitasi kegiatan tim kewaspadaan daerah (tim wasda) dan Forum kewaspadaan dini masyarakat				300 orang TNI/POLRI 32 laporan	300 orang 6 TNI/POLRI 32 laporan	901.203.391	3.717.303.391	Kab. Bandung, Semua Kecamatan Semua Kelurahan	Lain-lain PAD Yang Sah			Anggota tim WASDA, Anggota TIMDU PKS	300 orang 6 TNI/POLRI 32 laporan	3.717.303.391	BADAN KESATUAN BANGSA DAN POLITIK
8 01 06 2.01 04	Pelaksanaan Koordinasi di Bidang Kewaspadaan Dini, Kerjasama Intelijen, Pemantauan Orang Asing, Tenaga Kerja Asing dan Lembaga Asing, Kewaspadaan Perbatasan Antar Negara, Fasilitas Kelembagaan Bidang Kewaspadaan, serta Penanganan Konflik di Daerah	Jumlah laporan kerawanan diwilayah Jumlah Laporan Kerawanan di wilayah Kabupaten Bandung				92 laporan 3 dokumen	92 laporan 3 dokumen	1.554.000.000	1.940.400.000	Kab. Bandung, Semua Kecamatan Semua Kelurahan	Lain-lain PAD Yang Sah			Anggota tim WASDA, Anggota TIMDU PKS	92 laporan 3 dokumen	1.940.400.000	BADAN KESATUAN BANGSA DAN POLITIK
8 01 06 2.01 05	Pelaksanaan Monitoring, Evaluasi dan Pelaporan di Bidang Kewaspadaan Dini, Kerjasama Intelijen, Pemantauan Orang Asing, Tenaga Kerja Asing dan Lembaga Asing, Kewaspadaan Perbatasan Antar Negara, Fasilitas Kelembagaan Bidang Kewaspadaan, serta Penanganan Konflik di Daerah	Jumlah pelaksanaan monitoring evaluasi dan pelaporan dibidang kewaspadaan dini, kerjasama intelijen, pemantauan orang asing, tenaga kerja asing, dan lembaga asing, fasilitasi kelembagaan bidang, kewaspadaan serta penanganan konflik diwilayah				15 laporan	15 laporan	8.235.000	8.235.000	Kab. Bandung, Semua Kecamatan Semua Kelurahan	Lain-lain PAD Yang Sah			Anggota tim WASDA, Anggota TIMDU PKS	15 laporan	8.235.000	BADAN KESATUAN BANGSA DAN POLITIK
8 01 06 2.01 06	Pelaksanaan Forum Koordinasi Pimpinan Daerah Kabupaten/Kota	fasilitasi FOKOPIMDA				12 bulan	12 bulan	675.605.000	432.250.000	Semua Kab/Kota, Semua Kecamatan Semua Kelurahan	PENDAPATAN ASLI DAERAH (PAD)			Anggota tim WASDA, Anggota TIMDU PKS	12 bulan	432.250.000	BADAN KESATUAN BANGSA DAN POLITIK
TOTAL								15.892.097.637	18.961.702.636							33.331.232.242	

Penetapan Perubahan Kedua Rencana Kerja Pemerintah Daerah (RKPD)
Kabupaten Bandung
Tahun 2021

Kode	Urusan/Bidang Urusan/ Program/ Kegiatan/ Sub	Indikator Program/ Kegiatan/ Sub Kegiatan	Target Akhir Periode	Realisasi Capaian RKPD Tahun	Prakiraan Capaian Target RKPD	Capaian Kinerja dan Kerangka Pendanaan						Kelompok Sasaran	Prakiraan Maju Rencana Tahun 2022		Perangkat Daerah Penanggung Jawab		
						Target 2021		Pagu Indikatif		Lokasi	Sumber Dana		Prioritas			Target	Pagu Indikatif
						Sebelum	Sesudah	Sebelum	Sesudah				Nasional	Daerah			
7 01 01 2.06 06	Penyediaan Bahan Bacaan dan Peraturan Perundang-undangan	Jumlah penyediaan bahan bacaan dan peraturan perundang-undangan				12 bulan	12 bulan	6.240.000	6.240.000	Kab. Bandung, Cileunyi, Semua Kelurahan	PENDAPATAN ASLI DAERAH (PAD)	Meningkatkan Sumber Daya Manusia Yang Berkualitas Dan Berdaya Saing		Aparatur Internal dan eksternal	12 bulan	6.552.000	KECAMATAN CILEUNYI
7 01 01 2.06 09	Penyelenggaraan Rapat Koordinasi dan Konsultasi SKPD							0	4.311.000	Kab. Bandung, Cileunyi, Semua Kelurahan	PENDAPATAN ASLI DAERAH (PAD)	Meningkatkan Sumber Daya Manusia Yang Berkualitas Dan Berdaya Saing		Aparatur Internal dan eksternal		0	KECAMATAN CILEUNYI
7 01 01 2.07	Pengadaan Barang Milik Daerah Penunjang Urusan Pemerintah Daerah	Persentase BMD dalam kondisi baik	persen		persen	0 persen	0 persen	17.500.000	0						0 persen	18.375.000	
7 01 01 2.07 05	Pengadaan Mebel	Jumlah mebeleur yang dibeli				50 unit	50 unit	17.500.000	0	Kab. Bandung, Cileunyi, Semua Kelurahan	PENDAPATAN ASLI DAERAH (PAD)			Aset Kantor Kecamatan	50 unit	18.375.000	KECAMATAN CILEUNYI
7 01 01 2.08	Penyediaan Jasa Penunjang Urusan Pemerintahan Daerah	Meningkatnya ketersediaan jasa penunjang perkantoran	persen		persen	100 %	100 %	232.434.000	242.220.000						100 persen	234.592.500	
7 01 01 2.08 01	Penyediaan Jasa Surat Menyurat	Jumlah administrasi materai, penerimaan surat masuk dan pembuatan surat keluar				12 bulan	12 bulan	1.450.000	1.450.000	Kab. Bandung, Cileunyi, Semua Kelurahan	PENDAPATAN ASLI DAERAH (PAD)	Meningkatkan Sumber Daya Manusia Yang Berkualitas Dan Berdaya Saing		Kantor Kecamatan Cileunyi	12 bulan	1.522.500	KECAMATAN CILEUNYI
7 01 01 2.08 02	Penyediaan Jasa Komunikasi, Sumber Daya Air dan Listrik	Jumlah bulan pembayaran jasa layanan komunikasi, air dan listrik				12 bulan	12 bulan	29.000.000	29.000.000	Kab. Bandung, Cileunyi, Cileunyi Kulon	PENDAPATAN ASLI DAERAH (PAD)	Meningkatkan Sumber Daya Manusia Yang Berkualitas Dan Berdaya Saing		Kantor Kecamatan Cileunyi	12 bulan	30.450.000	KECAMATAN CILEUNYI
7 01 01 2.08 03	Penyediaan Jasa Peralatan dan Perlengkapan Kantor	Jumlah peralatan yang di service/perbaiki				3 jenis	3 jenis	6.000.000	0	Kab. Bandung, Cileunyi, Cileunyi Kulon	PENDAPATAN ASLI DAERAH (PAD)	Meningkatkan Sumber Daya Manusia Yang Berkualitas Dan Berdaya Saing		Kantor Kecamatan Cileunyi	3 jenis	6.300.000	KECAMATAN CILEUNYI
7 01 01 2.08 04	Penyediaan Jasa Pelayanan Umum Kantor	Jumlah bulan pembayaran jasa kebersihan kantor Jumlah Penyediaan Administrasi Pelaksanaan Tugas ASN Jumlah Penyediaan Administrasi Pelaksanaan Tugas ASN dan pembayaran jasa kebersihan kantor				2 OB 5 OB Bulan	2 OB 5 OB 12 Bulan	195.984.000	211.770.000	Kab. Bandung, Cileunyi, Cileunyi Kulon	PENDAPATAN ASLI DAERAH (PAD)	Meningkatkan Sumber Daya Manusia Yang Berkualitas Dan Berdaya Saing		Kantor Kecamatan Cileunyi	2 OB 5 OB 12 Bulan	196.320.000	KECAMATAN CILEUNYI
7 01 01 2.09	Pemeliharaan Barang Milik Daerah Penunjang Urusan Pemerintahan Daerah	Meningkatnya BMD layak pakai	%		%	100 %	100 %	23.250.000	29.250.000						98 %	31.087.500	
7 01 01 2.09 01	Penyediaan Jasa Pemeliharaan, Biaya Pemeliharaan dan Pajak Kendaraan Perorangan Dinas atau Kendaraan Dinas Jabatan	Jumlah kendaraan dinas/operasional yang dipelihara				7 unit	7 unit	23.250.000	23.250.000	Kab. Bandung, Cileunyi, Cileunyi Kulon	PENDAPATAN ASLI DAERAH (PAD)			Asset/Kenda raan Dinas Operasional	7 unit	24.412.500	KECAMATAN CILEUNYI
7 01 01 2.09 06	Pemeliharaan Peralatan dan Mesin Lainnya	Jumlah Pemeliharaan Peralatan dan Perlengkapan Kantor (Printer, Laptop, proyektor dan AC)				Jenis	3 Jenis	0	6.000.000	Kab. Bandung, Cileunyi, Semua Kelurahan	PENDAPATAN ASLI DAERAH (PAD)			Asset/Kenda raan Dinas Operasional	3 Jenis	6.675.000	KECAMATAN CILEUNYI
7 01 02	PROGRAM PENYELENGGARAAN PEMERINTAHAN DAN PELAYANAN PUBLIK	IKM	POIN		POIN	85 POIN	85 POIN	53.464.494	38.769.494						85 POIN	56.137.719	

Penetapan Perubahan Kedua Rencana Kerja Pemerintah Daerah (RKPD)
Kabupaten Bandung
Tahun 2021

Kode	Urusan/Bidang Urusan/ Program/ Kegiatan/ Sub	Indikator Program/ Kegiatan/ Sub Kegiatan	Target Akhir Periode	Realisasi Capaian RKPD Tahun	Prakiraan Capaian Target RKPD	Capaian Kinerja dan Kerangka Pendanaan						Kelompok Sasaran	Prakiraan Maju Rencana Tahun 2022		Perangkat Daerah Penanggung Jawab		
						Target 2021		Pagu Indikatif		Lokasi	Sumber Dana		Prioritas			Target	Pagu Indikatif
						Sebelum	Sesudah	Sebelum	Sesudah				Nasional	Daerah			
7 01 02 2,04	Pelaksanaan Urusan Pemerintahan yang Dilimpahkan kepada Camat	Meningkatnya layanan koordinasi terkait urusan pemerintahan yang dilimpahkan	%		%	95 %	95 %	53.464.494	38.769.494					100 %	56.137.719		
7 01 02 2,04 01	Pelaksanaan Urusan Pemerintahan yang terkait dengan Pelayanan Perizinan Non Usaha	Jumlah kegiatan inventarisasi retribusi daerah				12 bulan	12 bulan	9.820.000		Kab. Bandung, Cileunyi, Cileunyi Kulon	PENDAPATAN ASLI DAERAH (PAD)	Meningkatkan Sumber Daya Manusia Yang Berkualitas Dan Berdaya Saing		Kelompok Masyarakat sasaran	12 bulan	10.311.000	KECAMATAN CILEUNYI
7 01 02 2,04 03	Pelaksanaan Urusan Pemerintahan yang terkait dengan Kewenangan Lain yang Dilimpahkan	Jumlah kegiatan pelatihan anggota PSM Jumlah kelompok pemuda yg mengikuti kegiatan keterampilan Jumlah peningkatan pelayanan dalam bidang kependudukan				1 kegiatan 1 kegiatan 12 bulan	1 kegiatan 1 kegiatan 12 bulan	43.644.494	38.769.494	Kab. Bandung, Cileunyi, Cileunyi Kulon	PENDAPATAN ASLI DAERAH (PAD)	Meningkatkan Sumber Daya Manusia Yang Berkualitas Dan Berdaya Saing	Reformasi birokrasi	Kelompok Masyarakat sasaran	1 kegiatan 1 kegiatan 12 bulan	45.826.719	KECAMATAN CILEUNYI
7 01 03	PROGRAM PEMBERDAYAAN MASYARAKAT DESA DAN KELURAHAN	IKM	POIN		POIN	85 POIN	85 POIN	36.450.000	36.450.000					85 POIN	38.272.500		
7 01 03 2,01	Koordinasi Kegiatan Pemberdayaan Desa	Indeks Kepuasan Masyarakat	POIN		POIN	85 poin	85 poin	36.450.000	36.450.000					100 persen	38.272.500		
7 01 03 2,01 01	Peningkatan Partisipasi Masyarakat dalam Forum Musyawarah Perencanaan Pembangunan di Desa	Jumlah pengembangan partisipasi masyarakat dalam perumusan program dan kebijakan layanan publik				2 Kegiatan	2 Kegiatan	36.450.000	36.450.000	Kab. Bandung, Cileunyi, Cileunyi Kulon	PENDAPATAN ASLI DAERAH (PAD)	Meningkatkan Sumber Daya Manusia Yang Berkualitas Dan Berdaya Saing	Peningkatan pelayanan sarana dan prasarana dasar wilayah	Kelompok Masyarakat Desa	2 Kegiatan	38.272.500	KECAMATAN CILEUNYI
7 01 04	PROGRAM KOORDINASI KETENTRAMAN DAN KETERTIBAN UMUM	IKM	POIN		POIN	85 POIN	85 POIN	36.200.000	36.200.000					85 POIN	21.000.000		
7 01 04 2,03	Koordinasi Upaya Penyelenggaraan Ketentraman dan Ketertiban Umum	Indeks Kepuasan Masyarakat	POIN		POIN	85 poin	85 poin	36.200.000	36.200.000					98 persen	21.000.000		
7 01 04 2,03 01	Sinergitas dengan Kepolisian Negara Republik Indonesia, Tentara Nasional Indonesia dan Instansi Vertikal di Wilayah Kecamatan	Frekuensi petugas kamtibmas memantau aset Pemda di Kecamatan Jumlah sosialisasi, koordinasi peningkatan kerjasama dengan aparat keamanan dalam teknik pencegahan kejahatan				12 Bulan 2 kegiatan	12 Bulan 2 kegiatan	36.200.000	36.200.000	Kab. Bandung, Cileunyi, Cileunyi Kulon	PENDAPATAN ASLI DAERAH (PAD)	Memperkuat Stabilitas Polhukhankam Dan Transformasi Pelayanan Publik	Pemantapan stabilitas keamanan dan ketertiban masyarakat	Satpol PP Kecamatan, Linmas, Unsur Poli dan TNI	12 Bulan 2 kegiatan	21.000.000	KECAMATAN CILEUNYI
7 01 05	PROGRAM PENYELENGGARAAN URUSAN PEMERINTAHAN UMUM	IKM	POIN		POIN	85 POIN	85 POIN	11.753.000	7.442.000					85 POIN	12.340.650		
7 01 05 2,01	Penyelenggaraan Urusan Pemerintahan Umum sesuai Penugasan Kepala Daerah	Meningkatnya penyelenggaraan urusan Pemerintahan umum yang dilaksanakan	%		100 %	100 %	100 %	11.753.000	7.442.000					100 %	12.340.650		

Penetapan Perubahan Kedua Rencana Kerja Pemerintah Daerah (RKPD)
Kabupaten Bandung
Tahun 2021

Kode	Urusan/Bidang Urusan/ Program/ Kegiatan/ Sub	Indikator Program/ Kegiatan/ Sub Kegiatan	Target Akhir Periode	Realisasi Capaian RKPD Tahun	Prakiraan Capaian Target RKPD	Capaian Kinerja dan Kerangka Pendanaan								Kelompok Sasaran	Prakiraan Maju Rencana Tahun 2022		Perangkat Daerah Penanggung Jawab
						Target 2021		Pagu Indikatif		Lokasi	Sumber Dana	Prioritas			Target	Pagu Indikatif	
						Sebelum	Sesudah	Sebelum	Sesudah			Nasional	Daerah				
7 01 05 2.01 03	Pembinaan Persatuan dan Kesatuan Bangsa	Jumlah kegiatan pembinaan persatuan dan kesatuan bangsa yang dilaksanakan				1 Kegiatan	1 Kegiatan	11.753.000	7.442.000	Kab. Bandung, Cileunyi, Semua Kelurahan	Dana Transfer Umum-Dana Alokasi Umum	Meningkatkan Sumber Daya Manusia Yang Berkualitas Dan Berdaya Saing		Instansi vertikal, organisasi kemasyarakatan	1 Kegiatan	12.340.650	KECAMATAN CILEUNYI
7 01 06	PROGRAM PEMBINAAN DAN PENGAWASAN PEMERINTAHAN DESA	IKM	POIN		POIN	85 POIN	85 POIN	90.163.000	73.480.591						85 POIN	94.671.150	
7 01 06 2.01	Fasilitasi, Rekomendasi dan Koordinasi Pembinaan dan Pengawasan Pemerintahan Desa	Indeks Kepuasan Masyarakat	POIN		POIN	85 poin	85 poin	90.163.000	73.480.591						100 persen	94.671.150	
7 01 06 2.01 02	Fasilitasi Administrasi Tata Pemerintahan Desa	Jumlah aparatur pemerintah desa yang dibina				1 Kegiatan	1 Kegiatan	19.843.000	7.462.900	Kab. Bandung, Cileunyi, Cileunyi Kulon	Dana Transfer Umum-Dana Alokasi Umum	Meningkatkan Sumber Daya Manusia Yang Berkualitas Dan Berdaya Saing	Reformasi birokrasi	Pemerintahan Desa, Lembaga Desa dan Lembaga Kemasyarakatan	1 Kegiatan	20.835.150	KECAMATAN CILEUNYI
7 01 06 2.01 06	Fasilitasi Pelaksanaan Pemilihan Kepala Desa	Jumlah pelaksanaan pemilihan kepala Desa yang difasilitasi				1 Desa	1 Desa	15.000.000	15.000.000	Kab. Bandung, Cileunyi, Cibiru Hilir	Dana Transfer Umum-Dana Alokasi Umum	Meningkatkan Sumber Daya Manusia Yang Berkualitas Dan Berdaya Saing		Pemerintahan Desa, Lembaga Desa dan Lembaga Kemasyarakatan	1 Desa	15.750.000	KECAMATAN CILEUNYI
7 01 06 2.01 12	Fasilitasi Pelaksanaan Tugas, Fungsi, dan Kewajiban Lembaga Kemasyarakatan	Jumlah kegiatan pembinaan organisasi perempuan, P2TP2A dan Posyandu				5 Kegiatan	5 Kegiatan	55.320.000	51.017.691	Kab. Bandung, Cileunyi, Cileunyi Kulon	Dana Transfer Umum-Dana Alokasi Umum	Meningkatkan Sumber Daya Manusia Yang Berkualitas Dan Berdaya Saing	Reformasi birokrasi	Pemerintahan Desa, Lembaga Desa dan Lembaga Kemasyarakatan	5 Kegiatan	58.086.000	KECAMATAN CILEUNYI
TOTAL								4.865.894.995	5.000.683.586							10.142.593.235	

**Penetapan Perubahan Kedua Rencana Kerja Pemerintah Daerah (RKPD)
Kabupaten Bandung
Tahun 2021**

Kode	Urusan/Bidang Urusan/ Program/ Kegiatan/ Sub	Indikator Program/ Kegiatan/ Sub Kegiatan	Target Akhir Periode	Realisasi Capaian RKPD Tahun	Prakiraan Capaian Target RKPD	Capaian Kinerja dan Kerangka Pendanaan						Kelompok Sasaran	Prakiraan Maju Rencana Tahun 2022		Perangkat Daerah Penanggung Jawab		
						Target 2021		Pagu Indikatif		Lokasi	Sumber Dana		Prioritas			Target	Pagu Indikatif
						Sebelum	Sesudah	Sebelum	Sesudah				Nasional	Daerah			
7 01 01 2.03 05	Rekonsiliasi dan Penyusunan Laporan Barang Milik Daerah pada SKPD	Jumlah Dokumen Laporan BMD				1 Dokumen	1 Dokumen	3.700.000	3.700.000	Kab. Bandung, Cilengkrang Jatiendah	PENDAPATAN ,ASLI DAERAH (PAD)		Reformasi birokrasi	Aparatur Kecamatan Cilengkrang	1 Dokumen	3.700.000	KECAMATAN CILENGKRANG
7 01 01 2.05	Administrasi Kepegawaian Perangkat Daerah	Indek Kepuasan Masyarakat	Point		Point	65 Point	65 Point	27.500.000	15.000.000						100 %	33.000.000	
7 01 01 2.05 02	Pengadaan Pakaian Dinas Beserta Atribut Kelengkapannya	Jumlah Penyediaan Pakaian Dinas Beserta Kelengkapannya				25 Stel	25 Stel	27.500.000	15.000.000	Kab. Bandung, Cilengkrang Semua Kelurahan	PENDAPATAN ,ASLI DAERAH (PAD)			Aparatur Kantor Kecamatan	25 Stel	33.000.000	KECAMATAN CILENGKRANG
7 01 01 2.06	Administrasi Umum Perangkat Daerah	IKM	Point		Point	70 poin	70 poin	98.564.957	98.564.957						100 %	160.890.000	
7 01 01 2.06 01	Penyediaan Komponen Instalasi Listrik/Penerangan Bangunan Kantor	Jumlah bulan pembayaran jasa layanan komunikasi, air dan listrik				12 bulan	12 bulan	6.000.000	6.000.000	Kab. Bandung, Cilengkrang Semua Kelurahan	PENDAPATAN ,ASLI DAERAH (PAD)	Meningkatkan Sumber Daya Manusia Yang Berkualitas Dan Berdaya Saing		Masyarakat	12 bulan	10.000.000	KECAMATAN CILENGKRANG
7 01 01 2.06 02	Penyediaan Peralatan dan Perlengkapan Kantor	Jumlah penyediaan Peralatan dan perlengkapan kantor				12 bulan	12 bulan	30.000.000	30.000.000	Kab. Bandung, Cilengkrang Semua Kelurahan	PENDAPATAN ,ASLI DAERAH (PAD)	Meningkatkan Sumber Daya Manusia Yang Berkualitas Dan Berdaya Saing		Masyarakat	12 bulan	32.000.000	KECAMATAN CILENGKRANG
7 01 01 2.06 05	Penyediaan Barang Cetak dan Penggandaan	Jumlah Penyediaan barang yang dicetak dan digandakan				12 bulan	12 bulan	6.414.957	6.414.957	Kab. Bandung, Cilengkrang Semua Kelurahan	PENDAPATAN ,ASLI DAERAH (PAD)	Meningkatkan Sumber Daya Manusia Yang Berkualitas Dan Berdaya Saing		Masyarakat	12 bulan	7.300.000	KECAMATAN CILENGKRANG
7 01 01 2.06 09	Penyelenggaraan Rapat Koordinasi dan Konsultasi SKPD	Jumlah penyediaan rapat koordinasi/konsultasi ke luar daerah				12 bulan	12 bulan	56.150.000	56.150.000	Kab. Bandung, Cilengkrang Semua Kelurahan	PENDAPATAN ,ASLI DAERAH (PAD)	Meningkatkan Sumber Daya Manusia Yang Berkualitas Dan Berdaya Saing		Masyarakat	12 bulan	111.590.000	KECAMATAN CILENGKRANG
7 01 01 2.07	Pengadaan Barang Milik Daerah Penunjang Urusan Pemerintah Daerah	Indeks Kepuasan Masyarakat	Point		Point	85 Point	85 Point	4.500.000	4.500.000						100 %	45.000.000	
7 01 01 2.07 06	Pengadaan Peralatan dan Mesin Lainnya	jumlah Penyediaan Peralatan Kantor				1 unit	1 unit	4.500.000	4.500.000	Kab. Bandung, Cilengkrang Semua Kelurahan	PENDAPATAN ,ASLI DAERAH (PAD)		Reformasi birokrasi	Masyarakat	1 unit	45.000.000	KECAMATAN CILENGKRANG
7 01 01 2.08	Penyediaan Jasa Penunjang Urusan Pemerintahan Daerah	Indeks Kepuasan Masyarakat	Point		Point	85 Point	85 Point	190.792.000	204.430.000						12 Bulan	185.410.000	
7 01 01 2.08 02	Penyediaan Jasa Komunikasi, Sumber Daya Air dan Listrik	jumlah Penyediaan Jasa Listrik				12 Bulan	12 Bulan	21.520.000	21.520.000	Kab. Bandung, Cilengkrang Semua Kelurahan	PENDAPATAN ,ASLI DAERAH (PAD)		Reformasi birokrasi	Aparatur Kantor Kecamatan	12 Bulan	25.210.000	KECAMATAN CILENGKRANG
7 01 01 2.08 04	Penyediaan Jasa Pelayanan Umum Kantor	Jumlah Penyediaan Jasa Kebersihan Kantor 2 Orang, Jasa Tenaga Administrasi 3 Orang dan Jasa Tenaga Teknis 1 Orang				12 Bulan	12 Bulan	169.272.000	182.910.000	Kab. Bandung, Cilengkrang Semua Kelurahan	PENDAPATAN ,ASLI DAERAH (PAD)			Aparatur Kantor Kecamatan	12 Bulan	160.200.000	KECAMATAN CILENGKRANG
7 01 01 2.09	Pemeliharaan Barang Milik Daerah Penunjang Urusan Pemerintahan Daerah	NILAI AKIP	Point		Point	65 Point	65 Point	40.640.000	40.640.000						85 %	40.640.000	
7 01 01 2.09 02	Penyediaan Jasa Pemeliharaan, Biaya Pemeliharaan, Pajak, dan Perizinan Kendaraan Dinas Operasional atau Lapangan	Jumlah Penyediaan Biaya STNK, Sevice Kendaraan dan Suku Cadang Kendaraan (2 Unit Mobil dan 4 Unit Motor)				12 Bulan	12 Bulan	30.200.000	30.200.000	Kab. Bandung, Cilengkrang Semua Kelurahan	PENDAPATAN ,ASLI DAERAH (PAD)		Reformasi birokrasi	Aparatur Kantor Kecamatan	12 Bulan	30.200.000	KECAMATAN CILENGKRANG

Penetapan Perubahan Kedua Rencana Kerja Pemerintah Daerah (RKPD)
Kabupaten Bandung
Tahun 2021

Kode	Urusan/Bidang Urusan/ Program/ Kegiatan/ Sub	Indikator Program/ Kegiatan/ Sub Kegiatan	Target Akhir Periode	Realisasi Capaian RKPD Tahun	Prakiraan Capaian Target RKPD	Capaian Kinerja dan Kerangka Pendanaan								Kelompok Sasaran	Prakiraan Maju Rencana Tahun 2022		Perangkat Daerah Penanggung Jawab
						Target 2021		Pagu Indikatif		Lokasi	Sumber Dana	Prioritas			Target	Pagu Indikatif	
						Sebelum	Sesudah	Sebelum	Sesudah			Nasional	Daerah				
7 01 01 2,09 06	Pemeliharaan Peralatan dan Mesin Lainnya	Jumlah Penyediaan Suku cadang dan Jasa Service Peralatan dan Perlengkapan Kantor (2 Printer, 2 Laptop dan 4 AC)				12 Bulan	12 Bulan	10.440.000	10.440.000	Kab. Bandung, Cilengkrang Semua Kelurahan	PENDAPATAN ,ASLI DAERAH (PAD)		Reformasi birokrasi	Aparatur Kantor Kecamatan	12 Bulan	10.440.000	KECAMATAN CILENGKRANG
7 01 02	PROGRAM PENYELENGGARAAN PEMERINTAHAN DAN PELAYANAN PUBLIK					1 kegiatan	1 kegiatan	67.502.900	76.730.317							140.890.000	
7 01 02 2,01	Koordinasi Penyelenggaraan Kegiatan Pemerintahan di Tingkat Kecamatan	IKM	Point		Point	70 poin	70 poin	0	0						100 %	31.500.000	
7 01 02 2,01 01	Koordinasi/Sinergi Perencanaan dan Pelaksanaan Kegiatan Pemerintahan dengan Perangkat Daerah dan Instansi Vertikal Terkait	Jumlah pelaksanaan musrenbang				1 kegiatan	1 kegiatan	0	0		Dana Transfer Umum-Dana Alokasi Umum				1 kegiatan	31.500.000	KECAMATAN CILENGKRANG
7 01 02 2,02	Penyelenggaraan Urusan Pemerintahan yang tidak Dilaksanakan oleh Unit Kerja Perangkat Daerah yang ada di Kecamatan	IKM	Point		Point	85 poin	85 poin	9.090.000	4.837.500						100 %	18.740.000	
7 01 02 2,02 03	Peningkatan Efektifitas Pelaksanaan Pelayanan kepada Masyarakat di Wilayah Kecamatan	jumlah pelayanan perizinan dan non perizinan				12 bulan	12 bulan	9.090.000	4.837.500			Meningkatkan Sumber Daya Manusia Yang Berkualitas Dan Berdaya Saing		Masyarakat	12 bulan	18.740.000	KECAMATAN CILENGKRANG
7 01 02 2,03	Koordinasi Pemeliharaan Prasarana dan Sarana Pelayanan Umum	IKM	Point		Point	70 poin	70 poin	0	0						100 %	21.000.000	
7 01 02 2,03 01	Koordinasi/Sinergi dengan Perangkat Daerah dan/atau Instansi Vertikal yang terkait dalam Pemeliharaan Sarana dan Prasarana Pelayanan Umum	pelaksanaan pemeliharaan sarana dan prasarana pelayanan umum				1 tahun	1 tahun	0	0		Dana Transfer Umum-Dana Alokasi Umum				1 tahun	21.000.000	KECAMATAN CILENGKRANG
7 01 02 2,04	Pelaksanaan Urusan Pemerintahan yang Dilimpahkan kepada Camat	IKM	Point		Point	85 point	85 point	58.412.900	71.892.817						75 %	69.650.000	
7 01 02 2,04 03	Pelaksanaan Urusan Pemerintahan yang terkait dengan Kewenangan Lain yang Dilimpahkan	Pelaksanaan Kebijakan KDH				12 Bulan	12 Bulan	58.412.900	71.892.817	Kab. Bandung, Cilengkrang Semua Kelurahan	PENDAPATAN ,ASLI DAERAH (PAD)	Meningkatkan Sumber Daya Manusia Yang Berkualitas Dan Berdaya Saing		Masyarakat	12 Bulan	69.650.000	KECAMATAN CILENGKRANG
7 01 03	PROGRAM PEMBERDAYAAN MASYARAKAT DESA DAN KELURAHAN	INDEKS KEPUASAN MASYARAKAT (IKM)	Point		Point	82.7 Point	82.7 Point	77.676.500	68.775.000						82.7 Point	95.740.000	

Penetapan Perubahan Kedua Rencana Kerja Pemerintah Daerah (RKPD)
Kabupaten Bandung
Tahun 2021

Kode	Urusan/Bidang Urusan/ Program/ Kegiatan/ Sub	Indikator Program/ Kegiatan/ Sub Kegiatan	Target Akhir Periode	Realisasi Capaian RKPD Tahun	Prakiraan Capaian Target RKPD	Capaian Kinerja dan Kerangka Pendanaan				Lokasi	Sumber Dana	Prioritas		Kelompok Sasaran	Prakiraan Maju Rencana Tahun 2022		Perangkat Daerah Penanggung Jawab
						Target 2021		Pagu Indikatif				Nasional	Daerah		Target	Pagu Indikatif	
						Sebelum	Sesudah	Sebelum	Sesudah								
7 01 03 2.01	Koordinasi Kegiatan Pemberdayaan Desa	IKM	Point		Point	85 poin	85 poin	77.676.500	68.775.000						100 %	95.740.000	
7 01 03 2.01 01	Peningkatan Partisipasi Masyarakat dalam Forum Musyawarah Perencanaan Pembangunan di Desa	Jumlah Monev Musrenbang Desa				6 kegiatan	6 kegiatan	8.505.000	8.505.000	Kab. Bandung, Cilengkrang Semua Kelurahan	PENDAPATAN ,ASLI DAERAH (PAD)	Meningkatkan Sumber Daya Manusia Yang Berkualitas Dan Berdaya Saing		Masyarakat	6 kegiatan	10.500.000	KECAMATAN CILENGKRANG
7 01 03 2.01 02	Sinkronisasi Program Kerja dan Kegiatan Pemberdayaan Masyarakat yang dilakukan oleh Pemerintah dan Swasta di Wilayah Kerja Kecamatan	Jumlah kegiatan Musrenbang				1 kegiatan	1 kegiatan	30.320.500	24.857.500	Kab. Bandung, Cilengkrang Semua Kelurahan	PENDAPATAN ,ASLI DAERAH (PAD)	Meningkatkan Sumber Daya Manusia Yang Berkualitas Dan Berdaya Saing		Masyarakat	1 kegiatan	33.840.000	KECAMATAN CILENGKRANG
7 01 03 2.01 03	Peningkatan Efektifitas Kegiatan Pemberdayaan Masyarakat di Wilayah Kecamatan	Pelaksanaan pemberdayaan masyarakat dalam bidang Pemberdayaan Perempuan				2 kegiatan	2 kegiatan	38.851.000	35.412.500	Kab. Bandung, Cilengkrang Semua Kelurahan	PENDAPATAN ,ASLI DAERAH (PAD)	Meningkatkan Sumber Daya Manusia Yang Berkualitas Dan Berdaya Saing		Masyarakat	2 kegiatan	51.400.000	KECAMATAN CILENGKRANG
7 01 04	PROGRAM KOORDINASI KETENTRAMAN DAN KETERTIBAN UMUM	INDEKS KEPUASAN MASYARAKAT (IKM)	Point		Point	82.7 Point	82.7 Point	51.738.000	34.800.000						82.7 Point	84.850.000	
7 01 04 2.01	Koordinasi Upaya Penyelenggaraan Ketenteraman dan Ketertiban Umum	IKM	Point		Point	85 poin	85 poin	27.738.000	10.800.000						1 kegiatan	44.850.000	
7 01 04 2.01 01	Sinergitas dengan Kepolisian Negara Republik Indonesia, Tentara Nasional Indonesia dan Instansi Vertikal di Wilayah Kecamatan	Peningkatan kerjasama dengan aparat keamanan dalam teknik pencegahan kejahatan	kegiatan		kegiatan	2 kegiatan	1 kegiatan	27.738.000	10.800.000	Kab. Bandung, Cilengkrang Semua Kelurahan	PENDAPATAN ,ASLI DAERAH (PAD)	Meningkatkan Sumber Daya Manusia Yang Berkualitas Dan Berdaya Saing		Masyarakat	1 kegiatan	44.850.000	KECAMATAN CILENGKRANG
7 01 04 2.02	Koordinasi Penerapan dan Penegakan Peraturan Daerah dan Peraturan Kepala Daerah	Indeks Kepuasan Masyarakat	Point		Point	85 Point	85 Point	24.000.000	24.000.000						12 Bulan	40.000.000	
7 01 04 2.02 01	Koordinasi/Sinergi Dengan Perangkat Daerah yang Tugas dan Fungsinya di Bidang Penegakan Peraturan Perundang- Undangan dan/atau Kepolisian Negara Republik Indonesia	Jumlah Peningkatan kapasitas aparat dalam rangka pelaksanaan siskamswakarsa di daerah				12 Bulan	12 Bulan	24.000.000	24.000.000	Kab. Bandung, Cilengkrang Semua Kelurahan	PENDAPATAN ,ASLI DAERAH (PAD)		Reformasi birokrasi	Masyarakat	12 Bulan	40.000.000	KECAMATAN CILENGKRANG
7 01 05	PROGRAM PENYELENGGARAAN URUSAN PEMERINTAHAN UMUM	INDEKS KEPUASAN MASYARAKAT (IKM)	Point		Point	82.7 Point	82.7 Point	75.780.000	38.800.000						82.7 Point	97.520.000	

Penetapan Perubahan Kedua Rencana Kerja Pemerintah Daerah (RKPD)
Kabupaten Bandung
Tahun 2021

Kode	Urusan/Bidang Urusan/ Program/ Kegiatan/ Sub	Indikator Program/ Kegiatan/ Sub Kegiatan	Target Akhir Periode	Realisasi Capaian RKPD Tahun	Prakiraan Capaian Target RKPD	Capaian Kinerja dan Kerangka Pendanaan						Kelompok Sasaran	Prakiraan Maju Rencana Tahun 2022		Perangkat Daerah Penanggung Jawab			
						Target 2021		Pagu Indikatif		Lokasi	Sumber Dana		Prioritas			Target	Pagu Indikatif	
						Sebelum	Sesudah	Sebelum	Sesudah				Nasional	Daerah				
7 01 05 2.01	Penyelenggaraan Urusan Pemerintahan Umum sesuai Penugasan Kepala Daerah	Indeks Kepuasan Masyarakat	Point		Point	85 poin	85 poin		75.780.000	38.800.000					100 %	97.520.000		
7 01 05 2.01 01	Pembinaan Wawasan Kebangsaan dan Ketahanan Nasional dalam rangka Memantapkan Pengamalan Pancasila, Pelaksanaan Undang-Undang Dasar Negara Republik Indonesia Tahun 1945, Pelestarian Bhinneka Tunggal Ika serta Pemertahanan dan Pemeliharaan Keutuhan Negara Kesatuan Republik Indonesia	Jumlah Pelaksanaan Kegiatan PHBN				1 kegiatan	1 kegiatan		59.520.000	23.300.000	Kab. Bandung, Cilengkrang Semua Kelurahan	PENDAPATAN ,ASLI DAERAH (PAD)			Masyarakat	1 kegiatan	72.520.000	KECAMATAN CILENGKRANG
7 01 05 2.01 04	Pembinaan Kerukunan Antarsuku dan Intrasuku, Umat Beragama, Ras, dan Golongan Lainnya Guna Mewujudkan Stabilitas Keamanan Lokal, Regional, dan Nasional	Jumlah Pelaksanaan PHBI				1 Kegiatan	1 Kegiatan		16.260.000	15.500.000	Kab. Bandung, Cilengkrang Semua Kelurahan	PENDAPATAN ,ASLI DAERAH (PAD)			Masyarakat	1 Kegiatan	25.000.000	KECAMATAN CILENGKRANG
7 01 06	PROGRAM PEMBINAAN DAN PENGAWASAN Pemerintahan DESA	INDEKS KEPUASAN MASYARAKAT (IKM)	Point		Point	82.7 Point	82.7 Point		41.590.000	43.615.000					82.7 Point	60.000.000		
7 01 06 2.01	Fasilitasi, Rekomendasi dan Koordinasi Pembinaan dan Pengawasan Pemerintahan Desa	Indeks Kepuasan Masyarakat	Point		Point	85 poin	85 poin		41.590.000	43.615.000					6 desa	60.000.000		
7 01 06 2.01 02	Fasilitasi Administrasi Tata Pemerintahan Desa	Jumlah pembinaan pemerintah desa				6 kegiatan	6 kegiatan		24.250.000	24.560.000	Kab. Bandung, Cilengkrang Semua Kelurahan	PENDAPATAN ,ASLI DAERAH (PAD)	Meningkatkan Sumber Daya Manusia Yang Berkualitas Dan Berdaya Saing		Masyarakat	6 kegiatan	30.000.000	KECAMATAN CILENGKRANG
7 01 06 2.01 03	Fasilitasi Pengelolaan Keuangan Desa dan Pendayagunaan Aset Desa	Jumlah Pembinaan Pengelolaan keuangan desa				6 kegiatan	6 kegiatan		17.340.000	19.055.000	Kab. Bandung, Cilengkrang Semua Kelurahan	PENDAPATAN ,ASLI DAERAH (PAD)	Meningkatkan Sumber Daya Manusia Yang Berkualitas Dan Berdaya Saing		Masyarakat	6 kegiatan	30.000.000	KECAMATAN CILENGKRANG
TOTAL									5.086.181.446	5.209.848.363						11.745.232.035		

Penetapan Perubahan Kedua Rencana Kerja Pemerintah Daerah (RKPD)
Kabupaten Bandung
Tahun 2021

Kode	Urusan/Bidang Urusan/ Program/ Kegiatan/ Sub	Indikator Program/ Kegiatan/ Sub Kegiatan	Target Akhir Periode	Realisasi Capaian RKPD Tahun	Prakiraan Capaian Target RKPD	Capaian Kinerja dan Kerangka Pendanaan						Kelompok Sasaran	Prakiraan Maju Rencana Tahun 2022		Perangkat Daerah Penanggung Jawab		
						Target 2021		Pagu Indikatif		Lokasi	Sumber Dana		Prioritas			Target	Pagu Indikatif
						Sebelum	Sesudah	Sebelum	Sesudah				Nasional	Daerah			
7 01 01 2.06 03	Penyediaan Peralatan Rumah Tangga	Jumlah jenis peralatan rumah tangga yg di beli				12 bulan	12 bulan	9.200.000	9.130.184		Dana Transfer Umum-Dana Alokasi Umum	Meningkatkan Sumber Daya Manusia Yang Berkualitas Dan Berdaya Saing		Pegawai Internal Kecamatan Cimencyan	12 bulan	9.660.000	KECAMATAN CIMENYAN
7 01 01 2.06 04	Penyediaan Bahan Logistik Kantor	Jumlah logistik yang di beli Jumlah orang yg mendapatkan makanan dan minuman				12 bulan 800 Orang Kali	12 bulan 800 Orang Kali	18.195.000	18.024.412		Dana Transfer Umum-Dana Alokasi Umum	Meningkatkan Sumber Daya Manusia Yang Berkualitas Dan Berdaya Saing		Pegawai Internal Kecamatan Cimencyan	12 bulan 800 Orang Kali	15.750.000	KECAMATAN CIMENYAN
7 01 01 2.06 05	Penyediaan Barang Cetak dan Pengandaan	Jumlah satuan barang yang di cetak dan digandakan				12 bulan	12 bulan	6.000.000	11.462.497		Dana Transfer Umum-Dana Alokasi Umum	Meningkatkan Sumber Daya Manusia Yang Berkualitas Dan Berdaya Saing		Pegawai Internal Kecamatan Cimencyan	12 bulan	6.300.000	KECAMATAN CIMENYAN
7 01 01 2.06 09	Penyelenggaraan Rapat Koordinasi dan Konsultasi SKPD	Jumlah orang yg melaksanakan rapat Koordinasi/konsultasi ke luar daerah				4 Orang Kali	4 Orang Kali	8.000.000	8.000.000		Dana Transfer Umum-Dana Alokasi Umum	Meningkatkan Sumber Daya Manusia Yang Berkualitas Dan Berdaya Saing		Pegawai Internal Kecamatan Cimencyan	4 Orang Kali	8.400.000	KECAMATAN CIMENYAN
7 01 01 2.07	Pengadaan Barang Milik Daerah Penunjang Urusan Pemerintah Daerah	Nilai AKIP	Point		Point	70 poin	70 poin	85.000.000	68.882.000						100 persen	89.250.000	
7 01 01 2.07 05	Pengadaan Mebel	jumlah mebeuler yang di beli				3 set	3 set	65.000.000	65.000.000		Dana Transfer Umum-Dana Alokasi Umum	Meningkatkan Sumber Daya Manusia Yang Berkualitas Dan Berdaya Saing		Kantor Kecamatan Cimencyan	3 set	68.250.000	KECAMATAN CIMENYAN
7 01 01 2.07 10	Pengadaan Sarana dan Prasarana Gedung Kantor atau Bangunan Lainnya	Jumlah jenis perlengkapan gedung kantor yang di beli				4 jenis	4 jenis	20.000.000	3.882.000		Dana Transfer Umum-Dana Alokasi Umum	Meningkatkan Sumber Daya Manusia Yang Berkualitas Dan Berdaya Saing		Kantor Kecamatan Cimencyan	4 jenis	21.000.000	KECAMATAN CIMENYAN
7 01 01 2.08	Penyediaan Jasa Penunjang Urusan Pemerintahan Daerah	Indeks Kepuasan Masyarakat	persen		persen	70 poin	70 poin	392.944.000	441.796.000						100 persen	246.750.000	
7 01 01 2.08 01	Penyediaan Jasa Surat Menyurat	Jumlah penerimaan surat masuk dan pembuatan surat keluar				100 %	100 %	5.000.000	5.000.000		Dana Transfer Umum-Dana Alokasi Umum	Meningkatkan Sumber Daya Manusia Yang Berkualitas Dan Berdaya Saing		Sekretariat Kecamatan Cimencyan	100 %	5.250.000	KECAMATAN CIMENYAN
7 01 01 2.08 02	Penyediaan Jasa Komunikasi, Sumber Daya Air dan Listrik	Terpenuhinya kebutuhan Jasa Komunikasi, sumber daya air dan listrik				12 bulan	12 bulan	33.920.000	33.920.000		Dana Transfer Umum-Dana Alokasi Umum	Meningkatkan Sumber Daya Manusia Yang Berkualitas Dan Berdaya Saing		Sekretariat Kecamatan Cimencyan	12 bulan	36.750.000	KECAMATAN CIMENYAN
7 01 01 2.08 03	Penyediaan Jasa Peralatan dan Perlengkapan Kantor	Jumlah peralatan yang di service/diperbaiki				12 bulan	12 bulan	6.000.000	6.000.000		Dana Transfer Umum-Dana Alokasi Umum	Meningkatkan Sumber Daya Manusia Yang Berkualitas Dan Berdaya Saing		Sekretariat Kecamatan Cimencyan	12 bulan	6.300.000	KECAMATAN CIMENYAN
7 01 01 2.08 04	Penyediaan Jasa Pelayanan Umum Kantor	Jumlah bulan pembayaran jasa kebersihan (meliputi penyediaan alat kebersihan) Jumlah pembayaran gaji PHL				4 OK 8 Orang Bulan	4 OK 8 Orang Bulan	348.024.000	396.876.000		Dana Transfer Umum-Dana Alokasi Umum	Meningkatkan Sumber Daya Manusia Yang Berkualitas Dan Berdaya Saing		Sekretariat Kecamatan Cimencyan	4 OK 8 Orang Bulan	198.450.000	KECAMATAN CIMENYAN
7 01 01 2.09	Pemeliharaan Barang Milik Daerah Penunjang Urusan Pemerintahan Daerah	Nilai AKIP	Point		Point	70 poin	70 poin	74.696.113	74.338.168						100 persen	35.830.127	
7 01 01 2.09 01	Penyediaan Jasa Pemeliharaan, Biaya Pemeliharaan dan Pajak Kendaraan Perorangan Dinas atau Kendaraan Dinas Jabatan	Jumlah kendaraan dinas/opsional yg di pelihara				3 unit	3 unit	24.123.931	23.800.000		Dana Transfer Umum-Dana Alokasi Umum	Meningkatkan Sumber Daya Manusia Yang Berkualitas Dan Berdaya Saing		Kantor Kecamatan Cimencyan	3 unit	25.330.127	KECAMATAN CIMENYAN

Penetapan Perubahan Kedua Rencana Kerja Pemerintah Daerah (RKPD)
Kabupaten Bandung
Tahun 2021

Kode	Urusan/Bidang Urusan/ Program/ Kegiatan/ Sub	Indikator Program/ Kegiatan/ Sub Kegiatan	Target Akhir Periode	Realisasi Capaian RKPD Tahun	Prakiraan Capaian Target RKPD	Capaian Kinerja dan Kerangka Pendanaan								Kelompok Sasaran	Prakiraan Maju Rencana Tahun 2022		Perangkat Daerah Penanggung Jawab
						Target 2021		Pagu Indikatif		Lokasi	Sumber Dana	Prioritas			Target	Pagu Indikatif	
						Sebelum	Sesudah	Sebelum	Sesudah			Nasional	Daerah				
7 01 01 2,09 10	Pemeliharaan/Rehabilitasi Sarana dan Prasarana Gedung Kantor atau Bangunan Lainnya	Jumlah gedung kantor yg dipelihara Jumlah rumah dinas yg dipelihara				3 unit 1 Unit	3 unit 1 Unit	50.572.182	50.538.168		Dana Transfer Umum-Dana Alokasi Umum	Meningkatkan Sumber Daya Manusia Yang Berkualitas Dan Berdaya Saing		Kantor Kecamatan Cimenyan	3 unit 1 Unit	10.500.000	KECAMATAN CIMENYAN
7 01 02	PROGRAM PENYELENGGARAAN PEMERINTAHAN DAN PELAYANAN PUBLIK							30.796.736	24.945.800							32.336.588	
7 01 02 2,02	Penyelenggaraan Urusan Pemerintahan yang tidak Dilaksanakan oleh Unit Kerja Perangkat Daerah yang ada di Kecamatan							0	0							15	
7 01 02 2,02 03	Peningkatan Efektifitas Pelaksanaan Pelayanan kepada Masyarakat di Wilayah Kecamatan					1 tahun	1 tahun	0	0	Kab. Bandung, Cimenyan, Semua Kelurahan	PENDAPATAN ASLI DAERAH (PAD)				1 tahun	15	KECAMATAN CIMENYAN
7 01 02 2,04	Pelaksanaan Urusan Pemerintahan yang Dilimpahkan kepada Camat	Indeks Kepuasan Masyarakat	Point		Point	73 poin	73 poin	30.796.736	24.945.800						100 persen	32.336.573	
7 01 02 2,04 03	Pelaksanaan Urusan Pemerintahan yang terkait dengan Kewenangan Lain yang Dilimpahkan	Jumlah kelompok pemuda yg mengikuti kegiatan keterampilan jumlah Peningkatan pelayanan dim bidang kependudukan				30 peserta 1 kegiatan	30 peserta 1 kegiatan	30.796.736	24.945.800		Dana Transfer Umum-Dana Alokasi Umum			Masyarakat Wilayah Kecamatan Cimenyan	30 peserta 1 kegiatan	32.336.573	KECAMATAN CIMENYAN
7 01 03	PROGRAM PEMBERDAYAAN MASYARAKAT DESA DAN KELURAHAN	ikm				82,7	82,7	1.673.931.000	1.636.200.000						82,7	54.410.711.250	
7 01 03 2,01	Koordinasi Kegiatan Pemberdayaan Desa	Indeks Kepuasan Masyarakat	Point		Point	73 poin	73 poin	54.725.000	36.200.000						100 persen	57.461.250	
7 01 03 2,01 01	Peningkatan Partisipasi Masyarakat dalam perumusan program dan kebijakan layanan publik	Jumlah pengembangan partisipasi masyarakat dalam Forum Musyawarah Perencanaan Pembangunan di Desa				1 Kegiatan	1 Kegiatan	54.725.000	36.200.000		Dana Transfer Umum-Dana Alokasi Umum	Meningkatkan Sumber Daya Manusia Yang Berkualitas Dan Berdaya Saing		Masyarakat di sekitar Kecamatan Cimenyan	1 Kegiatan	57.461.250	KECAMATAN CIMENYAN
7 01 03 2,02	Kegiatan Pemberdayaan Kelurahan	Indeks Kepuasan Masyarakat	Point		Point	73 poin	73 poin	1.619.206.000	1.600.000.000						100 persen	54.353.250.000	
7 01 03 2,02 01	Peningkatan Partisipasi Masyarakat dalam Forum Musyawarah Perencanaan Pembangunan di Kelurahan	Jumlah peserta dalam forum musyawarah perencanaan pembangunan di kelurahan				2 OK	300 OK	50.206.000	37.205.900		Dana Transfer Umum-Dana Alokasi Umum			Masyarakat Kelurahan Cibeunying dan Padasuka	300 OK	52.716.300.000	KECAMATAN CIMENYAN
7 01 03 2,02 02	Pembangunan Sarana dan Prasarana Kelurahan	Jumlah sarana dan prasarana yang dibangun kelurahan				4 kegiatan	4 kegiatan	750.000.000	750.000.000		Dana Transfer Umum-Dana Alokasi Umum			Masyarakat Kelurahan Cibeunying dan Padasuka	4 kegiatan	1.006.949.790	KECAMATAN CIMENYAN

Penetapan Perubahan Kedua Rencana Kerja Pemerintah Daerah (RKPD)
Kabupaten Bandung
Tahun 2021

Kode	Urusan/Bidang Urusan/ Program/ Kegiatan/ Sub	Indikator Program/ Kegiatan/ Sub Kegiatan	Target Akhir Periode	Realisasi Capaian RKPD Tahun	Prakiraan Capaian Target RKPD	Capaian Kinerja dan Kerangka Pendanaan						Kelompok Sasaran	Prakiraan Maju Rencana Tahun 2022		Perangkat Daerah Penanggung Jawab		
						Target 2021		Pagu Indikatif		Lokasi	Sumber Dana		Prioritas			Target	Pagu Indikatif
						Sebelum	Sesudah	Sebelum	Sesudah				Nasional	Daerah			
7 01 03 2.02 03	Pemberdayaan Masyarakat di Kelurahan	Jumlah kegiatan Pemberdayaan Masyarakat di Kelurahan				5 kegiatan	5 kegiatan	773.779.800	773.779.800		Dana Transfer Umum-Dana Alokasi Umum			Masyarakat Kelurahan Cibeunying dan Padasuka	5 kegiatan	582.519.000	KECAMATAN CIMENYAN
7 01 03 2.02 04	Evaluasi Kelurahan	Jumlah laporan evaluasi kelurahan				1 kegiatan	1 kegiatan	45.220.200	39.014.300		Dana Transfer Umum-Dana Alokasi Umum			Masyarakat Kelurahan Cibeunying dan Padasuka	1 kegiatan	47.481.210	KECAMATAN CIMENYAN
7 01 04	PROGRAM KOORDINASI KETENTRAMAN DAN KETERTIBAN UMUM							36.956.082	531.556.000							38.803.886	
7 01 04 2.01	Koordinasi Upaya Penyelenggaraan Ketenteraman dan Ketertiban Umum							0	500.000.000							0	
7 01 04 2.01 01	Sinergitas dengan Kepolisian Negara Republik Indonesia, Tentara Nasional Indonesia dan Instansi Vertikal di Wilayah Kecamatan	Jumlah pelaksanaan kegiatan sinergitas di wilayah				kegiatan	2 kegiatan	0	500.000.000	Kab. Bandung, Semua Kecamatan Semua Kelurahan	Dana Transfer Umum-Dana Alokasi Umum				2 kegiatan	0	KECAMATAN CIMENYAN
7 01 04 2.02	Koordinasi Penerapan dan Penegakan Peraturan Daerah dan Peraturan Kepala Daerah	Indeks Kepuasan Masyarakat	Point		Point	73 poin	73 poin	36.956.082	31.556.000						100 persen	38.803.886	
7 01 04 2.02 01	Koordinasi/Sinergi Dengan Perangkat Daerah yang Tugas dan Fungsinya di Bidang Penegakan Peraturan Perundang-Undangan dan/atau Kepolisian Negara Republik Indonesia	Jumlah sosialisasi peningkatan kapasitas aparat dalam rangka pelaksanaan siskamswakarsa di daerah				2 Kegiatan	2 Kegiatan	36.956.082	31.556.000		Dana Transfer Umum-Dana Alokasi Umum	Meningkatkan Sumber Daya Manusia Yang Berkualitas Dan Berdaya Saing		Masyarakat Kecamatan Cimencyan	2 Kegiatan	38.803.886	KECAMATAN CIMENYAN
7 01 05	PROGRAM PENYELENGGARAAN URUSAN PEMERINTAHAN UMUM	ikm	%		%	73 %	73 %	34.492.343	34.492.343						73 %	36.216.960	
7 01 05 2.01	Penyelenggaraan Urusan Pemerintahan Umum sesuai Penugasan Kepala Daerah	Indeks Kepuasan Masyarakat	Point		Point	73 poin	73 poin	34.492.343	34.492.343						100 persen	36.216.960	
7 01 05 2.01 03	Pembinaan Persatuan dan Kesatuan Bangsa	Jumlah kegiatan pembinaan persatuan dan kesatuan bangsa yg di laksanakan				1 kegiatan	1 kegiatan	17.246.172	17.246.172		Dana Transfer Umum-Dana Alokasi Umum			Masyarakat Kecamatan Cimencyan	1 kegiatan	18.108.481	KECAMATAN CIMENYAN
7 01 05 2.01 04	Pembinaan Kerukunan Antarsuku dan Intrasuku, Umat Beragama, Ras, dan Golongan Lainnya Guna Mewujudkan Stabilitas Keamanan Lokal, Regional, dan Nasional	Jumlah peningkatan toleransi dan kerukunan dalam kehidupan beragama				1 Kegiatan	1 Kegiatan	17.246.171	17.246.171		Dana Transfer Umum-Dana Alokasi Umum			Masyarakat Kecamatan Cimencyan	1 Kegiatan	18.108.480	KECAMATAN CIMENYAN

Penetapan Perubahan Kedua Rencana Kerja Pemerintah Daerah (RKPD)
Kabupaten Bandung
Tahun 2021

Kode	Urusan/Bidang Urusan/ Program/ Kegiatan/ Sub	Indikator Program/ Kegiatan/ Sub Kegiatan	Target Akhir Periode	Realisasi Capaian RKPD Tahun	Prakiraan Capaian Target RKPD	Capaian Kinerja dan Kerangka Pendanaan						Kelompok Sasaran	Prakiraan Maju Rencana Tahun 2022		Perangkat Daerah Penanggung Jawab		
						Target 2021		Pagu Indikatif		Lokasi	Sumber Dana		Prioritas			Target	Pagu Indikatif
						Sebelum	Sesudah	Sebelum	Sesudah				Nasional	Daerah			
7 01 06	PROGRAM PEMBINAAN DAN PENGAWASAN Pemerintahan DESA	ikm				73	73	157.541.939	135.323.996					73	147.211.506		
7 01 06	2.01 Fasilitasi, Rekomendasi dan Koordinasi Pembinaan dan Pengawasan Pemerintahan Desa	Indeks Kepuasan Masyarakat	Point		Point	73 poin	73 poin	157.541.939	135.323.996					100 persen	147.211.506		
7 01 06	2.01 02 Fasilitasi Administrasi Tata Pemerintahan Desa	Jumlah aparatur pemerintah desa yg di bina				1 Kegiatan	1 Kegiatan	16.426.409	14.011.409	Kab. Bandung, Cimencyan, Semua Kelurahan	Dana Transfer Umum-Dana Alokasi Umum			Instansi Pemerintahan Desa	1 Kegiatan	17.247.729	KECAMATAN CIMENYAN
7 01 06	2.01 03 Fasilitasi Pengelolaan Keuangan Desa dan Pendayagunaan Aset Desa	Jumlah pembinaan administrasi dan keuangan desa				1 kegiatan	1 kegiatan	36.956.081	24.965.900	Kab. Bandung, Cimencyan, Semua Kelurahan	Dana Transfer Umum-Dana Alokasi Umum			Instansi Pemerintahan Desa	1 kegiatan	38.803.885	KECAMATAN CIMENYAN
7 01 06	2.01 06 Fasilitasi Pelaksanaan Pemilihan Kepala Desa	Jumlah pelaksanaan pemilihan kepala desa yang di fasilitasi				1 Kegiatan	1 Kegiatan	30.247.287	30.247.287	Kab. Bandung, Cimencyan, Semua Kelurahan	Dana Transfer Umum-Dana Alokasi Umum			Instansi Pemerintahan Desa	1 Kegiatan	17.247.729	KECAMATAN CIMENYAN
7 01 06	2.01 12 Fasilitasi Pelaksanaan Tugas, Fungsi, dan Kewajiban Lembaga Kemasyarakatan	Jumlah kegiatan /pembinaan lembaga kemasyarakatan				2 kegiatan	2 kegiatan	58.912.162	51.099.400	Kab. Bandung, Cimencyan, Semua Kelurahan	PENDAPATAN ASLI DAERAH (PAD)			Instansi Pemerintahan Desa	2 kegiatan	58.912.162	KECAMATAN CIMENYAN
7 01 06	2.01 18 Koordinasi Pelaksanaan Pembangunan Kawasan Perdesaan di Wilayah Kecamatan	Jumlah kegiatan pemberdayaan lembaga dan organisasi masyarakat desa				1 kegiatan	1 kegiatan	15.000.000	15.000.000	Kab. Bandung, Cimencyan, Semua Kelurahan	PENDAPATAN ASLI DAERAH (PAD)	Reformasi birokrasi		Instansi Pemerintahan Desa	1 kegiatan	15.000.000	KECAMATAN CIMENYAN
TOTAL								9.950.868.100	10.717.889.287						125.846.222.129		

Penetapan Perubahan Kedua Rencana Kerja Pemerintah Daerah (RKPD)
Kabupaten Bandung
Tahun 2021

Kode	Urusan/ Bidang Urusan/ Program/ Kegiatan/ Sub	Indikator Program/ Kegiatan/ Sub Kegiatan	Target Akhir Periode	Realisasi Capaian RKPD Tahun	Prakiraan Capaian Target RKPD	Capaian Kinerja dan Kerangka Pendanaan						Kelompok Sasaran	Prakiraan Maju Rencana Tahun 2022		Perangkat Daerah Penanggung Jawab		
						Target 2021		Pagu Indikatif		Lokasi	Sumber Dana		Prioritas			Target	Pagu Indikatif
						Sebelum	Sesudah	Sebelum	Sesudah				Nasional	Daerah			
7 01 01 2.06 02	Penyediaan Peralatan dan Perlengkapan Kantor	Jumlah Penyediaan alat tulis kantor Jumlah peralatan dan perlengkapan kantor				35 Jenis 8 Jenis	35 Jenis 8 Jenis	95.457.900	95.457.900	Semua Kab/Kota, Semua Kecamatan Semua Kelurahan		Peningkatan pelayanan sarana dan prasarana dasar wilayah	Pegawai Kecamatan Bojongsong	35 Jenis 8 Jenis	78.681.100	KECAMATAN BOJONGSOANG	
7 01 01 2.06 03	Penyediaan Peralatan Rumah Tangga	Jumlah jenis peralatan rumah tangga yang dibeli				5 jenis	5 jenis	9.000.000	9.000.000		Dana Transfer Umum-Dana Alokasi Umum		Pegawai Kecamatan Bojongsong	5 jenis	9.450.000	KECAMATAN BOJONGSOANG	
7 01 01 2.06 05	Penyediaan Barang Cetak dan Penggandaan	Jumlah satuan barang yang dicetak dan digandakan				11 jenis	11 jenis	5.100.000	5.100.000		Dana Transfer Umum-Dana Alokasi Umum		Pegawai Kecamatan Bojongsong	11 jenis	4.725.000	KECAMATAN BOJONGSOANG	
7 01 01 2.06 06	Penyediaan Bahan Bacaan dan Peraturan Perundang-undangan	Jumlah bahan bacaan yang dibeli				5 jenis	5 jenis	3.000.000	3.000.000		Dana Transfer Umum-Dana Alokasi Umum		Pegawai Kecamatan Bojongsong	5 jenis	3.150.000	KECAMATAN BOJONGSOANG	
7 01 01 2.06 08	Fasilitas Kunjungan Tamu	Jumlah Fasilitas Kunjungan Tamu				1 Tahun	1 Tahun	8.731.000	8.731.000	Semua Kab/Kota, Semua Kecamatan Semua Kelurahan		Reformasi birokrasi	Pegawai Kecamatan Bojongsong	1 Tahun	5.950.000	KECAMATAN BOJONGSOANG	
7 01 01 2.06 09	Penyelenggaraan Rapat Koordinasi dan Konsultasi SKPD	Jumlah orang yang melaksanakan rapat koordinasi/konsultasi ke luar daerah jumlah orang yang mendapatkan makanan dan minuman				1 Tahun 1320 ok	1 Tahun 1320 ok	44.510.000	44.510.000		Dana Transfer Umum-Dana Alokasi Umum		Pegawai Kecamatan Bojongsong	1 Tahun 1320 ok	43.450.000	KECAMATAN BOJONGSOANG	
7 01 01 2.08	Penyediaan Jasa Penunjang Urusan Pemerintahan Daerah	Prosentase Program Penataan Administrasi Perkantoran	%		%	100 %	100 %	280.833.588	286.119.588					100 %	392.602.488		
7 01 01 2.08 01	Penyediaan Jasa Surat Menyurat	Jumlah penerimaan surat masuk dan pembuatan surat keluar				0 buah	0 buah	10.500.000	0		Dana Transfer Umum-Dana Alokasi Umum		Pegawai Kecamatan Bojongsong	0 buah	11.025.000	KECAMATAN BOJONGSOANG	
7 01 01 2.08 02	Penyediaan Jasa Komunikasi, Sumber Daya Air dan Listrik	Jumlah bulan pembayaran jasa layanan komunikasi, air dan listrik				12 bulan	12 bulan	22.181.150	22.181.150		Dana Transfer Umum-Dana Alokasi Umum		Pegawai Kecamatan Bojongsong	12 bulan	22.181.150	KECAMATAN BOJONGSOANG	
7 01 01 2.08 03	Penyediaan Jasa Peralatan dan Perlengkapan Kantor	Jumlah Penyediaan alat tulis kantor Jumlah peralatan dan perlengkapan kantor				35 jenis 8 unit	35 jenis 8 unit	0	0				Pegawai Kecamatan Bojongsong	35 jenis 8 unit	95.457.900	KECAMATAN BOJONGSOANG	
7 01 01 2.08 04	Penyediaan Jasa Pelayanan Umum Kantor	Jumlah Bulan Pembayaran BPJS KESEHATAN NON ASN Jumlah Bulan Pembayaran Piket Kantor Jumlah bulan pembayaran Tenaga Harian Lepas (THL)				12 Bulan 12 Bulan 12 Bulan	13 Bulan 13 Bulan 13 Bulan	248.152.438	263.938.438	Semua Kab/Kota, Semua Kecamatan Semua Kelurahan	Dana Transfer Umum-Dana Alokasi Umum		Pegawai Kecamatan Bojongsong	13 Bulan 13 Bulan 13 Bulan	263.938.438	KECAMATAN BOJONGSOANG	
7 01 01 2.09	Pemeliharaan Barang Milik Daerah Penunjang Urusan Pemerintahan Daerah	Prosentase Program Penataan Administrasi Perkantoran	%		%	100 %	100 %	93.070.850	93.070.850					100 %	102.900.000		
7 01 01 2.09 01	Penyediaan Jasa Pemeliharaan, Biaya Pemeliharaan dan Pajak Kendaraan Perorangan Dinas atau Kendaraan Dinas Jabatan	Jumlah kendaraan dinas/operasional yang dipelihara				7 unit	7 unit	60.234.000	60.234.000		Dana Transfer Umum-Dana Alokasi Umum	Meningkatkan Sumber Daya Manusia Yang Berkualitas Dan Berdaya Saing	Pegawai Kecamatan Bojongsong	7 unit	68.250.000	KECAMATAN BOJONGSOANG	

Penetapan Perubahan Kedua Rencana Kerja Pemerintah Daerah (RKPD)
Kabupaten Bandung
Tahun 2021

Kode	Urusan/ Bidang Urusan/ Program/ Kegiatan/ Sub	Indikator Program/ Kegiatan/ Sub Kegiatan	Target Akhir Periode	Realisasi Capaian RKPD Tahun	Prakiraan Capaian Target RKPD	Capaian Kinerja dan Kerangka Pendanaan						Kelompok Sasaran	Prakiraan Maju Rencana Tahun 2022		Perangkat Daerah Penanggung Jawab		
						Target 2021		Pagu Indikatif		Lokasi	Sumber Dana		Prioritas			Target	Pagu Indikatif
						Sebelum	Sesudah	Sebelum	Sesudah				Nasional	Daerah			
7 01 01 2.09 05	Pemeliharaan Mebel	Jumlah jenis perlengkapan rumah jabatan/dinas yang dipelihara				2 Jenis	2 Jenis	3.226.850	3.226.850		Dana Transfer Umum-Dana Alokasi Umum	Meningkatkan Sumber Daya Manusia Yang Berkualitas Dan Berdaya Saing		Pegawai Kecamatan Bojongsong	2 Jenis	5.250.000	KECAMATAN BOJONGSOANG
7 01 01 2.09 06	Pemeliharaan Peralatan dan Mesin Lainnya	Jumlah peralatan kerja yang diservis/diperbaiki				3 Jenis	3 Jenis	14.610.000	14.610.000		Dana Transfer Umum-Dana Alokasi Umum	Meningkatkan Sumber Daya Manusia Yang Berkualitas Dan Berdaya Saing		Pegawai Kecamatan Bojongsong	3 Jenis	13.650.000	KECAMATAN BOJONGSOANG
7 01 01 2.09 09	Pemeliharaan/Rehabilitasi Gedung Kantor dan Bangunan Lainnya	Jumlah gedung kantor yang dipelihara				9 jenis	9 jenis	15.000.000	15.000.000		Dana Transfer Umum-Dana Alokasi Umum	Meningkatkan Sumber Daya Manusia Yang Berkualitas Dan Berdaya Saing		Pegawai Kecamatan Bojongsong	9 jenis	15.750.000	KECAMATAN BOJONGSOANG
7 01 02	PROGRAM PENYELENGGARAAN PEMERINTAHAN DAN PELAYANAN PUBLIK	IKM	POIN		POIN	82.7 POIN	82.7 POIN	89.348.867	58.836.902						82.7 POIN	89.885.366	
7 01 02 2.04	Pelaksanaan Urusan Pemerintahan yang Dilimpahkan kepada Camat	IKM	point		point	82.7 point	82.7 point	89.348.867	58.836.902						82.7 point	89.885.366	
7 01 02 2.04 01	Pelaksanaan Urusan Pemerintahan yang terkait dengan Pelayanan Perizinan Non Usaha	Jumlah intensifikasi dan ekstensifikasi sumber- sumber pendapatan daerah				1 kegiatan	1 kegiatan	10.729.967	10.729.967		Dana Transfer Umum-Dana Alokasi Umum	Memperkuat Infrastruktur Untuk Mendukung Pengembangan Ekonomi Dan Pelayanan Dasar		Masyarakat Kecamatan Bojongsong	1 kegiatan	11.266.466	KECAMATAN BOJONGSOANG
7 01 02 2.04 03	Pelaksanaan Urusan Pemerintahan yang terkait dengan Kewenangan Lain yang Dilimpahkan	Jumlah Cabang olahraga berkembang yang dibina Jumlah Kegiatan Penyuluhan tentang bahaya narkoba lingkup kecamatan Jumlah peran serta aktif masyarakat dalam kegiatan peningkatan peran serta masyarakat dalam pengelolaan persampahan Jumlah Peserta pembinaan pemuda (orang) Jumlah Sosialisasi kebijakan pengelolaan persampahan Jumlah Sosialisasi Kependudukan				1 cabor 1 kali/kegiatan 1 kegiatan 1 kegiatan 1 kegiatan	1 cabor 1 kali/kegiatan 1 kegiatan 1 kegiatan 1 kegiatan	78.618,900	48.106.935		Dana Transfer Umum-Dana Alokasi Umum	Memperkuat Infrastruktur Untuk Mendukung Pengembangan Ekonomi Dan Pelayanan Dasar		Masyarakat Kecamatan Bojongsong	1 cabor 1 kali/kegiatan 1 kegiatan 1 kegiatan 1 kegiatan	78.618,900	KECAMATAN BOJONGSOANG
7 01 03	PROGRAM PEMBERDAYAAN MASYARAKAT DESA DAN KELURAHAN	IKM	POIN		POIN	82.7 POIN	82.7 POIN	34.929.125	34.929.125						82.7 POIN	30.663.281	
7 01 03 2.01	Koordinasi Kegiatan Pemberdayaan Desa	Persentase kegiatan perencanaan yang dilaksanakan lingkup kecamatan	%		%	100 %	100 %	34.929.125	34.929.125						100 %	30.663.281	
7 01 03 2.01 02	Sinkronisasi Program Kerja dan Kegiatan Pemberdayaan Masyarakat yang dilakukan oleh Pemerintah dan Swasta di Wilayah Kerja Kecamatan	Jumlah Kegiatan Penyusunan perencanaan pembangunan tingkat Kecamatan				1 kegiatan	1 kegiatan	20.086.625	20.086.625		Dana Transfer Umum-Dana Alokasi Umum	Memperkuat Infrastruktur Untuk Mendukung Pengembangan Ekonomi Dan Pelayanan Dasar		Masyarakat Kecamatan Bojongsong	1 kegiatan	14.913.281	KECAMATAN BOJONGSOANG

Penetapan Perubahan Kedua Rencana Kerja Pemerintah Daerah (RKPD)
Kabupaten Bandung
Tahun 2021

Kode	Urusan/Bidang Urusan/ Program/ Kegiatan/ Sub Kegiatan/ Sub Kegiatan	Indikator Program/ Kegiatan/ Sub Kegiatan	Target Akhir Periode	Realisasi Capaian RKPD Tahun	Prakiraan Capaian Target RKPD	Capaian Kinerja dan Kerangka Pendanaan						Kelompok Sasaran	Prakiraan Maju Rencana Tahun 2022		Perangkat Daerah Penanggung Jawab		
						Target 2021		Pagu Indikatif		Lokasi	Sumber Dana		Prioritas			Target	Pagu Indikatif
						Sebelum	Sesudah	Sebelum	Sesudah				Nasional	Daerah			
7 01 03 2.01 03	Peningkatan Efektifitas Kegiatan Pemberdayaan Masyarakat di Wilayah Kecamatan	Penyuluhan kesehatan bagi ibu hamil dari keluarga kurang mampu				1 kegiatan	1 kegiatan	14.842.500	14.842.500		Dana Transfer Umum-Dana Alokasi Umum	Memperkuat Infrastruktur Untuk Mendukung Pengembangan Ekonomi Dan Pelayanan Dasar		Masyarakat Kecamatan Bojongsong	1 kegiatan	15.750.000	KECAMATAN BOJONGSOANG
7 01 04	PROGRAM KOORDINASI KETERTAMAN DAN KETERTIBAN UMUM	IKM	POIN		POIN	82.7 POIN	82.7 POIN	10.152.500	10.152.500						82.7 POIN	10.880.625	
7 01 04 2.02	Koordinasi Penerapan dan Penegakan Peraturan Daerah dan Peraturan Kepala Daerah	Persentase masyarakat yang mengikuti sosialisasi kewaspadaan dini / deteksi dini	%		%	80 %	80 %	10.152.500	10.152.500						80 %	10.880.625	
7 01 04 2.02 01	Koordinasi/Sinergi Dengan Perangkat Daerah yang Tugas dan Fungsinya di Bidang Penegakan Peraturan Perundang-Undangan dan/atau Kepolisian Negara Republik Indonesia	Jumlah kegiatan pembinaan aparat keamanan (LINMAS)				1 kegiatan	1 kegiatan	10.152.500	10.152.500		Dana Transfer Umum-Dana Alokasi Umum	Memperkuat Stabilitas Polhukhankam Dan Transformasi Pelayanan Publik		Masyarakat Kecamatan Bojongsong	1 kegiatan	10.880.625	KECAMATAN BOJONGSOANG
7 01 05	PROGRAM PENYELENGGARAAN URUSAN PEMERINTAHAN UMUM	IKM	POIN		POIN	82.7 POIN	82.7 POIN	29.490.000	0						82.7 POIN	30.964.500	
7 01 05 2.01	Penyelenggaraan Urusan Pemerintahan Umum sesuai Penugasan Kepala Daerah	Persentase Jumlah masyarakat yang mengikuti sosialisasi tentang wawasan kebangsaan	%		%	100 %	100 %	29.490.000	0						100 %	30.964.500	
7 01 05 2.01 03	Pembinaan Persatuan dan Kesatuan Bangsa	Frekwensi kegiatan peringatan hari besar Nasional				1 kegiatan	1 kegiatan	11.890.000	0		Dana Transfer Umum-Dana Alokasi Umum	Memperkuat Stabilitas Polhukhankam Dan Transformasi Pelayanan Publik		Masyarakat Kecamatan Bojongsong	1 kegiatan	12.484.500	KECAMATAN BOJONGSOANG
7 01 05 2.01 04	Pembinaan Kerukunan Antarsuku dan Intrasuku, Umat Beragama, Ras, dan Golongan Lainnya Cuna Mewujudkan Stabilitas Keamanan Lokal, Regional, dan Nasional	Frekwensi kegiatan peringatan hari besar islam, Tarling dan Forum Ulama Umaro				1 kali	1 kali	17.600.000	0		Dana Transfer Umum-Dana Alokasi Umum	Memperkuat Stabilitas Polhukhankam Dan Transformasi Pelayanan Publik		Masyarakat Kecamatan Bojongsong	1 kali	18.480.000	KECAMATAN BOJONGSOANG
7 01 06	PROGRAM PEMBINAAN DAN PENGAWASAN PEMERINTAHAN DESA	IKM	POIN		POIN	82.7 POIN	82.7 POIN	116.286.583	116.286.583						82.7 POIN	156.397.315	
7 01 06 2.01	Fasilitasi, Rekomendasi dan Koordinasi Pembinaan dan Pengawasan Pemerintahan Desa	Persentase pelimpahan kewenangan Bupati kepada Camat yang dilaksanakan tingkat Kecamatan	%		%	90 %	90 %	116.286.583	116.286.583						90 %	156.397.315	

Penetapan Perubahan Kedua Rencana Kerja Pemerintah Daerah (RKPD)
Kabupaten Bandung
Tahun 2021

Kode	Urusan/Bidang Urusan/ Program/ Kegiatan/ Sub	Indikator Program/ Kegiatan/ Sub Kegiatan	Target Akhir Periode	Realisasi Capaian RKPD Tahun	Prakiraan Capaian Target RKPD	Capaian Kinerja dan Kerangka Pendanaan						Kelompok Sasaran	Prakiraan Maju Rencana Tahun 2022		Perangkat Daerah Penanggung Jawab		
						Target 2021		Pagu Indikatif		Lokasi	Sumber Dana		Prioritas			Target	Pagu Indikatif
						Sebelum	Sesudah	Sebelum	Sesudah				Nasional	Daerah			
7 01 06 2.01 02	Fasilitasi Administrasi Tata Pemerintahan Desa	Jumlah Kegiatan Monitoring, Evaluasi dan Pelaporan ADPD Jumlah kegiatan Monitoring, evaluasi dan pelaporan pengelolaan keuangan desa				3 kali 2 kali	3 kali 2 kali	25.685.000	25.685.000		Dana Transfer Umum-Dana Alokasi Umum	Memperkuat Infrastruktur Untuk Mendukung Pengembangan Ekonomi Dan Pelayanan Dasar		Masyarakat Kecamatan Bojongsongan	3 kali 2 kali	27.884.115	KECAMATAN BOJONGSOANG
7 01 06 2.01 03	Fasilitasi Pengelolaan Keuangan Desa dan Pendayagunaan Aset Desa	Jumlah Aparatur Pemerintah Desa yang dibina Jumlah Kegiatan pembinaan lembaga masyarakat pedesaan Jumlah Kegiatan Pengelolaan Keuangan desa				1 kegiatan 1 Kegiatan 1 Kegiatan	1 kegiatan 1 Kegiatan 1 Kegiatan	28.078.833	28.078.833		Dana Transfer Umum-Dana Alokasi Umum	Memperkuat Infrastruktur Untuk Mendukung Pengembangan Ekonomi Dan Pelayanan Dasar		Masyarakat Kecamatan Bojongsongan	1 kegiatan 1 Kegiatan 1 Kegiatan	35.660.450	KECAMATAN BOJONGSOANG
7 01 06 2.01 06	Fasilitasi Pelaksanaan Pemilihan Kepala Desa	Jumlah urusan yang dilaksanakan oleh Kecamatan				1 kegiatan	1 kegiatan	9.150.000	9.150.000		Dana Transfer Umum-Dana Alokasi Umum	Memperkuat Infrastruktur Untuk Mendukung Pengembangan Ekonomi Dan Pelayanan Dasar		Masyarakat Kecamatan Bojongsongan	1 kegiatan	10.500.000	KECAMATAN BOJONGSOANG
7 01 06 2.01 11	Fasilitasi Penyelenggaraan Ketenteraman dan Keterlibatan Umum	Jumlah fasilitasi penyelenggaraan ketertiban umum				1 kegiatan	1 kegiatan	9.400.000	9.400.000		Dana Transfer Umum-Dana Alokasi Umum	Memperkuat Infrastruktur Untuk Mendukung Pengembangan Ekonomi Dan Pelayanan Dasar		Masyarakat Kecamatan Bojongsongan	1 kegiatan	9.400.000	KECAMATAN BOJONGSOANG
7 01 06 2.01 12	Fasilitasi Pelaksanaan Tugas, Fungsi, dan Kewajiban Lembaga Kemasyarakatan	Jumlah peningkatan peran serta dan kesetaraan jender dalam pembangunan Jumlah Peserta Pembinaan Organisasi Perempuan				1 kegiatan 1 kegiatan	1 kegiatan 1 kegiatan	27.600.000	27.600.000		Dana Transfer Umum-Dana Alokasi Umum	Memperkuat Infrastruktur Untuk Mendukung Pengembangan Ekonomi Dan Pelayanan Dasar		Masyarakat Kecamatan Bojongsongan	1 kegiatan 1 kegiatan	56.580.000	KECAMATAN BOJONGSOANG
7 01 06 2.01 16	Fasilitasi Penyusunan Program dan Pelaksanaan Pemberdayaan Masyarakat Desa	Jumlah Kegiatan Peningkatan kualitas SDM kesejahteraan sosial masyarakat				2 Kegiatan	2 Kegiatan	16.372.750	16.372.750		Dana Transfer Umum-Dana Alokasi Umum	Memperkuat Infrastruktur Untuk Mendukung Pengembangan Ekonomi Dan Pelayanan Dasar		Masyarakat Kecamatan Bojongsongan	2 Kegiatan	16.372.750	KECAMATAN BOJONGSOANG
TOTAL								4.899.401.158	4.996.979.193							11.375.275.700	

Penetapan Perubahan Kedua Rencana Kerja Pemerintah Daerah (RKPD)
Kabupaten Bandung
Tahun 2021

Kode	Urusan/Bidang Urusan/ Program/ Kegiatan/ Sub	Indikator Program/ Kegiatan/ Sub Kegiatan	Target Akhir Periode	Realisasi Capaian RKPD Tahun	Prakiraan Capaian Target RKPD	Capaian Kinerja dan Kerangka Pendanaan						Kelompok Sasaran	Prakiraan Maju Rencana Tahun 2022		Perangkat Daerah Penanggung Jawab		
						Target 2021		Pagu Indikatif		Lokasi	Sumber Dana		Prioritas			Target	Pagu Indikatif
						Sebelum	Sesudah	Sebelum	Sesudah				Nasional	Daerah			
7 01 01 2.06 03	Penyediaan Peralatan Rumah Tangga	Jumlah Sarana dan Prasarana Peralatan Rumah Tangga				37 Jenis	37 Jenis	13.987.653	13.987.653		Dana Transfer Umum-Dana Alokasi Umum	Meningkatkan Sumber Daya Manusia Yang Berkualitas Dan Berdaya Saing		37 Jenis	14.642.250	KECAMATAN MARGAHAYU	
7 01 01 2.06 04	Penyediaan Bahan Logistik Kantor	Jumlah Penyediaan bahan logistik Makanan dan Minuman				862 box- galon	862 box- galon	25.000.000	25.000.000		Dana Transfer Umum-Dana Alokasi Umum	Meningkatkan Sumber Daya Manusia Yang Berkualitas Dan Berdaya Saing		862 box- galon	31.691.440	KECAMATAN MARGAHAYU	
7 01 01 2.06 05	Penyediaan Barang Cetakan dan Penggandaan	Jumlah penyediaan barang cetakan dan penggandaan				12 jenis	12 jenis	12.111.400	12.111.400		Dana Transfer Umum-Dana Alokasi Umum	Meningkatkan Sumber Daya Manusia Yang Berkualitas Dan Berdaya Saing		12 jenis	12.717.059	KECAMATAN MARGAHAYU	
7 01 01 2.06 06	Penyediaan Bahan Bacaan dan Peraturan Perundang-undangan	Jumlah Penyediaan Bahan Bacaan dan Peraturan perundang-undangan				12 Bulan	12 Bulan	5.000.000	5.000.000		Dana Transfer Umum-Dana Alokasi Umum	Meningkatkan Sumber Daya Manusia Yang Berkualitas Dan Berdaya Saing		12 Bulan	5.250.000	KECAMATAN MARGAHAYU	
7 01 01 2.06 09	Penyelenggaraan Rapat Koordinasi dan Konsultasi SKPD	Jumlah kegiatan rapat koordinasi dalam dan luar daerah				100 HOK	100 HOK	20.000.000	20.172.500		Dana Transfer Umum-Dana Alokasi Umum	Meningkatkan Sumber Daya Manusia Yang Berkualitas Dan Berdaya Saing		100 HOK	10.500.000	KECAMATAN MARGAHAYU	
7 01 01 2.07	Pengadaan Barang Milik Daerah Penunjang Urusan Pemerintahan Daerah	Indeks Kepuasan Masyarakat	%		%	75 %	75 %	70.698.977	82.148.977					100 %	139.446.833		
7 01 01 2.07 05	Pengadaan Mebel	jumlah pengadaan mebeulair				4 jenis	4 jenis	16.225.000	22.825.000		Dana Transfer Umum-Dana Alokasi Umum	Meningkatkan Sumber Daya Manusia Yang Berkualitas Dan Berdaya Saing		4 jenis	31.500.000	KECAMATAN MARGAHAYU	
7 01 01 2.07 06	Pengadaan Peralatan dan Mesin Lainnya	Jumlah Peralatan dan Mesin				4 Jenis	4 Jenis	30.000.000	30.000.000		Dana Transfer Umum-Dana Alokasi Umum	Meningkatkan Sumber Daya Manusia Yang Berkualitas Dan Berdaya Saing		4 Jenis	55.446.833	KECAMATAN MARGAHAYU	
7 01 01 2.07 11	Pengadaan Sarana dan Prasarana Pendukung Gedung Kantor atau Bangunan Lainnya	Jumlah Sarana dan Prasarana Gedung Kantor atau Bangunan Lainnya				3 Jenis	3 Jenis	24.473.977	29.323.977		Dana Transfer Umum-Dana Alokasi Umum	Meningkatkan Sumber Daya Manusia Yang Berkualitas Dan Berdaya Saing		3 Jenis	52.500.000	KECAMATAN MARGAHAYU	
7 01 01 2.08	Penyediaan Jasa Penunjang Urusan Pemerintahan Daerah	Indeks Kepuasan Masyarakat	%		%	75 %	75 %	809.266.306	847.406.221					100 % 1 Kegiatan	416.588.425		
7 01 01 2.08 01	Penyediaan Jasa Surat Menyurat	Jumlah penerimaan surat masuk dan pembuatan surat keluar				1500 Berkas	1500 Berkas	3.500.000	3.500.000		Dana Transfer Umum-Dana Alokasi Umum	Meningkatkan Sumber Daya Manusia Yang Berkualitas Dan Berdaya Saing		1500 Berkas	3.675.000	KECAMATAN MARGAHAYU	
7 01 01 2.08 02	Penyediaan Jasa Komunikasi, Sumber Daya Air dan Listrik	Jumlah bulan pembayaran jasa layanan komunikasi, air dan listrik				12 bulan	12 bulan	72.582.621	72.582.621		Dana Transfer Umum-Dana Alokasi Umum	Meningkatkan Sumber Daya Manusia Yang Berkualitas Dan Berdaya Saing		12 bulan	7.621.175	KECAMATAN MARGAHAYU	
7 01 01 2.08 03	Penyediaan Jasa Peralatan dan Perlengkapan Kantor	Jumlah Pemeliharaan Peralatan dan Perlengkapan kantor				8 Jenis	8 Jenis	13.384.880	26.011.730		Dana Transfer Umum-Dana Alokasi Umum	Meningkatkan Sumber Daya Manusia Yang Berkualitas Dan Berdaya Saing		8 Jenis	8.392.250	KECAMATAN MARGAHAYU	
7 01 01 2.08 04	Penyediaan Jasa Pelayanan Umum Kantor	Jumlah Jasa Pelayanan Umum Kantor/Tenaga Harian Lepas (THL)&Lembur Aset Kantor				23 Orang Bulan	23 Orang Bulan	719.798.805	745.311.870		Dana Transfer Umum-Dana Alokasi Umum	Meningkatkan Sumber Daya Manusia Yang Berkualitas Dan Berdaya Saing		23 Orang Bulan	396.900.000	KECAMATAN MARGAHAYU	
7 01 01 2.09	Pemeliharaan Barang Milik Daerah Penunjang Urusan Pemerintahan Daerah	Indeks Kepuasan Masyarakat	%		%	75 %	75 %	259.680.000	280.680.000					100 %	414.750.000		

Penetapan Perubahan Kedua Rencana Kerja Pemerintah Daerah (RKPD)
Kabupaten Bandung
Tahun 2021

Kode	Urusan/Bidang Urusan/ Program/ Kegiatan/ Sub	Indikator Program/ Kegiatan/ Sub Kegiatan	Target Akhir Periode	Realisasi Capaian RKPD Tahun	Prakiraan Capaian Target RKPD	Capaian Kinerja dan Kerangka Pendanaan						Kelompok Sasaran	Prakiraan Maju Rencana Tahun 2022		Perangkat Daerah Penanggung Jawab		
						Target 2021		Pagu Indikatif		Lokasi	Sumber Dana		Prioritas			Target	Pagu Indikatif
						Sebelum	Sesudah	Sebelum	Sesudah				Nasional	Daerah			
7 01 01 2.09 01	Penyediaan Jasa Pemeliharaan, Biaya Pemeliharaan dan Pajak Kendaraan Dinas atau Kendaraan Dinas Jabatan	Jumlah Pemeliharaan dan Pajak Kendaraan Roda Empat, Roda Tiga dan Roda Dua				14 unit	14 unit	79.680.000	79.680.000		Dana Transfer Umum-Dana Alokasi Umum	Meningkatkan Sumber Daya Manusia Yang Berkualitas Dan Berdaya Saing		14 unit	84.000.000	KECAMATAN MARGAHAYU	
7 01 01 2.09 09	Pemeliharaan/Rehabilitasi Gedung Kantor dan Bangunan Lainnya	Jumlah Rehabilitasi Bangunan Kantor Sedang/Berat				1 paket	1 paket	150.000.000	150.000.000		Dana Transfer Umum-Dana Alokasi Umum	Meningkatkan Sumber Daya Manusia Yang Berkualitas Dan Berdaya Saing		1 paket	262.500.000	KECAMATAN MARGAHAYU	
7 01 01 2.09 10	Pemeliharaan/Rehabilitasi Sarana dan Prasarana Gedung Kantor atau Bangunan Lainnya	Jumlah Bahan Pemeliharaan Gedung Kantor				24 jenis	24 jenis	30.000.000	51.000.000		Dana Transfer Umum-Dana Alokasi Umum	Meningkatkan Sumber Daya Manusia Yang Berkualitas Dan Berdaya Saing		24 jenis	68.250.000	KECAMATAN MARGAHAYU	
7 01 02	PROGRAM PENYELENGGARAAN PEMERINTAHAN DAN PELAYANAN PUBLIK							48.000.000	35.125.000						177.500.000		
7 01 02 2.01	Koordinasi Penyelenggaraan Kegiatan Pemerintahan di Tingkat Kecamatan							10.000.000	10.000.000						10.000.000		
7 01 02 2.01 02	Peningkatan Efektifitas Kegiatan Pemerintahan di Tingkat Kecamatan	Jumlah Pemberdayaan Lembaga dan Organisasi Masyarakat Perdesaan				1 Kegiatan	1 Kegiatan	10.000.000	10.000.000	Kab. Bandung, Margahayu Sukamenak	PENDAPATAN ASLI DAERAH (PAD)			1 Kegiatan	10.000.000	KECAMATAN MARGAHAYU	
7 01 02 2.02	Penyelenggaraan Urusan Pemerintahan yang tidak Dilaksanakan oleh Unit Kerja Perangkat Daerah yang ada di Kecamatan							8.000.000	8.000.000						10.000.000		
7 01 02 2.02 01	Perencanaan Kegiatan Pelayanan kepada Masyarakat di Kecamatan	Jumlah Peserta Pelayanan Administrasi Kependudukan				25 orang	25 orang	8.000.000	8.000.000	Kab. Bandung, Margahayu Sukamenak	PENDAPATAN ASLI DAERAH (PAD)			25 orang	10.000.000	KECAMATAN MARGAHAYU	
7 01 02 2.04	Pelaksanaan Urusan Pemerintahan yang Dilimpahkan kepada Camat	Indeks Kepuasan Masyarakat	%		%	75 %	75 %	30.000.000	17.125.000					100 %	157.500.000		
7 01 02 2.04 03	Pelaksanaan Urusan Pemerintahan yang terkait dengan Kewenangan Lain yang Dilimpahkan	Jumlah Pembinaan Cabang Olah Raga Prestasi Jumlah Sosialisasi Organisasi Kepemudaan Jumlah Sosialisasi Pendidikan Anak Usia Dini				1 Kegiatan 1 Kegiatan 1 Kegiatan	1 Kegiatan 1 Kegiatan 1 Kegiatan	30.000.000	17.125.000		Dana Transfer Umum-Dana Alokasi Umum			1 Kegiatan 1 Kegiatan 1 Kegiatan	157.500.000	KECAMATAN MARGAHAYU	
7 01 03	PROGRAM PEMBERDAYAAN MASYARAKAT DESA DAN KELURAHAN							891.128.000	887.528.650						343.193.363		
7 01 03 2.01	Koordinasi Kegiatan Pemberdayaan Desa	Indeks Kepuasan Masyarakat	% Kegiatan		% Kegiatan	75 %	75 %	86.525.000	82.925.650					89 % 1 Kegiatan	120.750.000		

Penetapan Perubahan Kedua Rencana Kerja Pemerintah Daerah (RKPD)
Kabupaten Bandung
Tahun 2021

Kode	Urusan/Bidang Urusan/Program/ Kegiatan/ Sub	Indikator Program/ Kegiatan/ Sub Kegiatan	Target Akhir Periode	Realisasi Capaian RKPD Tahun	Prakiraan Capaian Target RKPD	Capaian Kinerja dan Kerangka Pendanaan						Kelompok Sasaran	Prakiraan Maju Rencana Tahun 2022		Perangkat Daerah Penanggung Jawab		
						Target 2021		Pagu Indikatif		Lokasi	Sumber Dana		Prioritas			Target	Pagu Indikatif
						Sebelum	Sesudah	Sebelum	Sesudah				Nasional	Daerah			
7 01 03 2.01 01	Peningkatan Partisipasi Masyarakat dalam Forum Musyawarah Perencanaan Pembangunan di Desa	Jumlah Peserta yang berperan dalam perencanaan dan pembangunan (Musrembang)				200 Orang	200 Orang	46.525.000	26.925.000		Dana Transfer Umum-Dana Alokasi Umum	Meningkatkan Sumber Daya Manusia Yang Berkualitas Dan Berdaya Saing		200 Orang	52.500.000	KECAMATAN MARGAHAYU	
7 01 03 2.01 03	Peningkatan Efektifitas Kegiatan Pemberdayaan Masyarakat di Wilayah Kecamatan	Jumlah ibu hamil yang dapat menjaga kesehatan diri dan bayi Jumlah Pembinaan Kegiatan Posyandu Desa/Kelurahan Tk.Kecamatan Jumlah Pembinaan Organisasi Perempuan Jumlah Sosialisasi Penyakit Tidak Menular (PTM) dalam Pencegahan Covid 19 pada Masyarakat Jumlah Sosialisasi Pkk Desa dan Kelurahan Tk.Kecamatan				1 Kegiatan 4 Kegiatan 3 kegiatan 1 Kegiatan	1 Kegiatan 4 Kegiatan 3 kegiatan 1 Kegiatan	40.000.000	56.000.650		Dana Transfer Umum-Dana Alokasi Umum			1 Kegiatan 4 Kegiatan 3 kegiatan 1 Kegiatan 1 Kegiatan	68.250.000	KECAMATAN MARGAHAYU	
7 01 03 2.02	Kegiatan Pemberdayaan Kelurahan	Indeks Kepuasan Masyarakat	%		%	75 %	75 %	804.603.000	804.603.000					100 %	222.443.363		
7 01 03 2.02 01	Peningkatan Partisipasi Masyarakat dalam Forum Musyawarah Perencanaan Pembangunan di Kelurahan	Jumlah forum musyawarah perencanaan pembangunan di kelurahan				2 Kegiatan	2 Kegiatan	13.794.000	13.794.000		PENDAPATAN ASLI DAERAH (PAD)	Meningkatkan Sumber Daya Manusia Yang Berkualitas Dan Berdaya Saing		0	2 Kegiatan	14.483.700	KECAMATAN MARGAHAYU
7 01 03 2.02 02	Pembangunan Sarana dan Prasarana Kelurahan	Terwujudnya Sarana dan Prasarana di Kelurahan				12 kegiatan	12 kegiatan	417.017.000	417.017.000		PENDAPATAN ASLI DAERAH (PAD)	Meningkatkan Sumber Daya Manusia Yang Berkualitas Dan Berdaya Saing		0	12 kegiatan	33.615.563	KECAMATAN MARGAHAYU
7 01 03 2.02 03	Pemberdayaan Masyarakat di Kelurahan	Jumlah Sosialisasi Pemberdayaan Masyarakat di Kelurahan				13 kegiatan	13 kegiatan	373.792.000	373.792.000		PENDAPATAN ASLI DAERAH (PAD)	Meningkatkan Sumber Daya Manusia Yang Berkualitas Dan Berdaya Saing		0	13 kegiatan	174.344.100	KECAMATAN MARGAHAYU
7 01 04	PROGRAM KOORDINASI KETENTRAMAN DAN KETERTIBAN UMUM							8.000.000	200.785.720						21.000.000		
7 01 04 2.01	Koordinasi Upaya Penyelenggaraan Ketenteraman dan Ketertiban Umum	Indeks Kepuasan Masyarakat	%		%	75 %	75 %	8.000.000	200.785.720					100 %	21.000.000		
7 01 04 2.01 01	Sinergitas dengan Kepolisian Negara Republik Indonesia, Tentara Nasional Indonesia dan Instansi Vertikal di Wilayah Kecamatan	Jumlah Sinergitas dengan Kepolisian Negara Republik Indonesia, Tentara Nasional Indonesia dan Instansi Vertikal di wilayah Kecamatan				2 kegiatan	2 kegiatan	8.000.000	200.785.720		Dana Transfer Umum-Dana Alokasi Umum	Meningkatkan Sumber Daya Manusia Yang Berkualitas Dan Berdaya Saing		2 kegiatan	21.000.000	KECAMATAN MARGAHAYU	
7 01 05	PROGRAM PENYELENGGARAAN URUSAN PEMERINTAHAN UMUM							99.932.900	72.812.900						104.317.422		

Penetapan Perubahan Kedua Rencana Kerja Pemerintah Daerah (RKPD)
Kabupaten Bandung
Tahun 2021

Kode	Urusan/Bidang Urusan/ Program/ Kegiatan/ Sub Kegiatan/ Sub Kegiatan	Indikator Program/ Kegiatan/ Sub Kegiatan	Target Akhir Periode	Realisasi Capaian RKPD Tahun	Prakiraan Capaian Target RKPD	Capaian Kinerja dan Kerangka Pendanaan				Kelompok Sasaran	Prakiraan Maju Rencana Tahun 2022		Perangkat Daerah Penanggung Jawab			
						Target 2021		Pagu Indikatif			Lokasi	Sumber Dana		Prioritas		
						Sebelum	Sesudah	Sebelum	Sesudah					Nasional	Daerah	Target
7 01 05 2.01	Penyelenggaraan Urusan Pemerintahan Umum sesuai Penugasan Kepala Daerah	Indeks Kepuasan Masyarakat	%		%	75 %	75 %	99.932.900	72.812.900			98 %	104.317.422			
7 01 05 2.01 01	Pembinaan Wawasan Kebangsaan dan Ketahanan Nasional dalam rangka Memantapkan Pengamalan Pancasila, Pelaksanaan Undang-Undang Dasar Negara Republik Indonesia Tahun 1945, Pelestarian Bhinneka Tunggal Ika serta Pemertahanan dan Pemeliharaan Keutuhan Negara Kesatuan Republik Indonesia	Jumlah Hari-hari Persatuan dan Kesatuan Bangsa				0 -	0 -	45.156.900	23.156.900	Dana Transfer Umum-Dana Alokasi Umum	Meningkatkan Sumber Daya Manusia Yang Berkualitas Dan Berdaya Saing		0 -	47.414.745	KECAMATAN MARGAHAYU	
7 01 05 2.01 02	Fasilitasi, Koordinasi dan Pembinaan (Bimtek, Sosialisasi, Konsultasi) Wawasan Kebangsaan dan Ketahanan Nasional	Jumlah Pelestarian Nilai- nilai luhur budaya Bangsa				3 kegiatan	3 kegiatan	30.000.000	24.880.000	Kab. Bandung, Margahayu Sukamenak	PENDAPATAN .ASLI DAERAH (PAD)		3 kegiatan	30.000.000	KECAMATAN MARGAHAYU	
7 01 05 2.01 04	Pembinaan Kerukunan Antarsuku dan Intrasuku, Umat Beragama, Ras, dan Golongan Lainnya Guna Mewujudkan Stabilitas Keamanan Lokal, Regional, dan Nasional	jumlah sosialisasi toleransi antar umat beragama				2 Kali	2 Kali	16.097.788	16.097.788		Dana Transfer Umum-Dana Alokasi Umum	Meningkatkan Sumber Daya Manusia Yang Berkualitas Dan Berdaya Saing		2 Kali	16.902.677	KECAMATAN MARGAHAYU
7 01 05 2.01 08	Pelaksanaan Tugas Forum Koordinasi Pimpinan di Kecamatan	Jumlah Pelaksanaan Pembinaan Organisasi Sosial				3 kegiatan	3 kegiatan	8.678.212	8.678.212	Kab. Bandung, Margahayu Sukamenak	PENDAPATAN .ASLI DAERAH (PAD)		3 kegiatan	10.000.000	KECAMATAN MARGAHAYU	
7 01 06	PROGRAM PEMBINAAN DAN PENGAWASAN PEMERINTAHAN DESA							16.000.000	16.000.000					66.000.000		
7 01 06 2.01	Fasilitasi, Rekomendasi dan Koordinasi Pembinaan dan Pengawasan Pemerintahan Desa	Indeks Kepuasan Masyarakat	%		%	75 %	75 %	16.000.000	16.000.000				89 %	66.000.000		
7 01 06 2.01 01	Fasilitasi Penyusunan Peraturan Desa dan Peraturan Kepala Desa	jumlah sosialisasi Perundang- undangan Desa				1 kegiatan	1 kegiatan	8.000.000	8.000.000	Kab. Bandung, Margahayu Sukamenak	PENDAPATAN .ASLI DAERAH (PAD)		1 kegiatan	10.000.000	KECAMATAN MARGAHAYU	
7 01 06 2.01 02	Fasilitasi Administrasi Tata Pemerintahan Desa	Jumlah administrasi tata pemerintahan Desa				1 kegiatan	1 kegiatan	8.000.000	8.000.000	Kab. Bandung, Margahayu Sukamenak	PENDAPATAN .ASLI DAERAH (PAD)		1 kegiatan	10.000.000	KECAMATAN MARGAHAYU	

Penetapan Perubahan Kedua Rencana Kerja Pemerintah Daerah (RKPD)
Kabupaten Bandung
Tahun 2021

Kode	Urusan/Bidang Urusan/ Program/ Kegiatan/ Sub	Indikator Program/ Kegiatan/ Sub Kegiatan	Target Akhir Periode	Realisasi Capaian RKPD Tahun	Prakiraan Capaian Target RKPD	Capaian Kinerja dan Kerangka Pendanaan								Kelompok Sasaran	Prakiraan Maju Rencana Tahun 2022		Perangkat Daerah Penanggung Jawab
						Target 2021		Pagu Indikatif		Lokasi	Sumber Dana	Prioritas			Target	Pagu Indikatif	
						Sebelum	Sesudah	Sebelum	Sesudah			Nasional	Daerah				
7 01 06 2.01 17	Koordinasi Pendampingan Desa di Wilayahnya	Jumlah pelatihan aparaturnya pemerintahan desa dalam bidang manajemen pemerintahan desa Jumlah Sosialisasi Peningkatan efektifitas kegiatan pemberdayaan masyarakat di wilayah kecamatan				30 Orang	30 Orang	0	0		Dana Transfer Umum-Dana Alokasi Umum				30 Orang	21.000.000	KECAMATAN MARGAHAYU
7 01 06 2.01 18	Koordinasi Pelaksanaan Pembangunan Kawasan Perdesaan di Wilayah Kecamatan	Jumlah Peserta yang dapat berperan dalam pengelolaan persampahan Jumlah Sosialisasi Lingkungan Sehat				30 orang 1 Kegiatan	30 orang 1 Kegiatan	0	0	Kab. Bandung, Margahayu Sukamenak	PENDAPATAN ASLI DAERAH (PAD)				30 orang 1 Kegiatan	25.000.000	KECAMATAN MARGAHAYU
TOTAL								7.481.431.261	7.911.160.046							15.434.394.895	

Penetapan Perubahan Kedua Rencana Kerja Pemerintah Daerah (RKPD)
Kabupaten Bandung
Tahun 2021

Kode	Urusan/Bidang Urusan/ Program/ Kegiatan/ Sub	Indikator Program/ Kegiatan/ Sub Kegiatan	Target Akhir Periode	Realisasi Capaian RKPD Tahun	Prakiraan Capaian Target RKPD	Capaian Kinerja dan Kerangka Pendanaan								Kelompok Sasaran	Prakiraan Maju Rencana Tahun 2022		Perangkat Daerah Penanggung Jawab
						Target 2021		Pagu Indikatif		Lokasi	Sumber Dana	Prioritas			Target	Pagu Indikatif	
						Sebelum	Sesudah	Sebelum	Sesudah			Nasional	Daerah				
7 01 01 2.03 02	Pengamanan Barang Milik Daerah SKPD	Terlaksananya pengamanan barang milik daerah				15 Jenis	15 Jenis	25.000.000	25.000.000		Dana Transfer Umum-Dana Alokasi Umum	Meningkatkan Sumber Daya Manusia Yang Berkualitas Dan Berdaya Saing		Jumlah pengamanan an barang milik daerah	15 Jenis	26.250.000	KECAMATAN MARGAASIH
7 01 01 2.06	Administrasi Umum Perangkat Daerah	Indeks Kepuasan Masyarakat	%		%	75 %	75 %	102.025.125	102.025.125						100 %	66.338.067	
7 01 01 2.06 01	Penyediaan Komponen Instalasi Listrik/Penerangan Bangunan Kantor	Jumlah penyediaan komponen instalasi listrik/penerangan bangunan kantor				15 jenis	15 jenis	5.000.000	5.000.000		Dana Transfer Umum-Dana Alokasi Umum	Meningkatkan Sumber Daya Manusia Yang Berkualitas Dan Berdaya Saing		Terpenuhi a penunjang kebutuhan kantor	15 jenis	5.250.000	KECAMATAN MARGAASIH
7 01 01 2.06 02	Penyediaan Peralatan dan Perlengkapan Kantor	Jumlah jasa pemeliharaan peralatan dan perlengkapan kantor Jumlah penyediaan alat tulis kantor Jumlah penyedia peralatan dan perlengkapan kantor				15 jenis 35 jenis 2 jenis	15 jenis 35 jenis 2 jenis	43.846.014	43.846.014	Kab. Bandung, Margaasih, Semua Kelurahan	Dana Transfer Umum-Dana Alokasi Umum	Meningkatkan Sumber Daya Manusia Yang Berkualitas Dan Berdaya Saing	Reformasi birokrasi	Terpenuhi a penunjang kebutuhan kantor	15 jenis 35 jenis 2 jenis	5.250.000	KECAMATAN MARGAASIH
7 01 01 2.06 03	Penyediaan Peralatan Rumah Tangga	Jumlah penyediaan peralatan rumah tangga				15 Jenis	15 Jenis	11.179.111	11.179.111		Dana Transfer Umum-Dana Alokasi Umum	Meningkatkan Sumber Daya Manusia Yang Berkualitas Dan Berdaya Saing		Terpenuhi a penunjang kebutuhan kantor	15 Jenis	11.738.067	KECAMATAN MARGAASIH
7 01 01 2.06 05	Penyediaan Barang Cetak dan Penggandaan	Jumlah penyediaan barang cetak dan penggandaan				13 jenis	13 jenis	5.000.000	5.000.000		Dana Transfer Umum-Dana Alokasi Umum	Meningkatkan Sumber Daya Manusia Yang Berkualitas Dan Berdaya Saing		Terpenuhi a penunjang kebutuhan kantor	13 jenis	5.250.000	KECAMATAN MARGAASIH
7 01 01 2.06 06	Penyediaan Bahan Bacaan dan Peraturan Perundang-undangan	Jumlah penyediaan bahan bacaan dan peraturan - perundangan				3 Jenis	3 Jenis	7.000.000	7.000.000		Dana Transfer Umum-Dana Alokasi Umum	Meningkatkan Sumber Daya Manusia Yang Berkualitas Dan Berdaya Saing		Terpenuhi a penunjang kebutuhan kantor	3 Jenis	7.350.000	KECAMATAN MARGAASIH
7 01 01 2.06 08	Fasilitas Kunjungan Tamu	Jumlah penyediaan makanan dan minuman				12 Bulan	12 Bulan	20.000.000	20.000.000		Dana Transfer Umum-Dana Alokasi Umum	Meningkatkan Sumber Daya Manusia Yang Berkualitas Dan Berdaya Saing		Terpenuhi a penunjang kebutuhan kantor	12 Bulan	21.000.000	KECAMATAN MARGAASIH
7 01 01 2.06 09	Penyelenggaraan Rapat Koordinasi dan Konsultasi SKPD	Jumlah rapat - rapat koordinasi dan konsultasi ke luar Daerah				20 HOK	20 HOK	10.000.000	10.000.000		Dana Transfer Umum-Dana Alokasi Umum	Meningkatkan Sumber Daya Manusia Yang Berkualitas Dan Berdaya Saing		Terpenuhi a penunjang kebutuhan kantor	20 HOK	10.500.000	KECAMATAN MARGAASIH
7 01 01 2.07	Pengadaan Barang Milik Daerah Penunjang Urusan Pemerintah Daerah	Indeks Kepuasan Masyarakat	%		%	75 %	75 %	20.000.000	20.000.000						100 %	21.000.000	
7 01 01 2.07 05	Pengadaan Mebel	Jumlah pengadaan mebel				1 paket	1 paket	20.000.000	20.000.000		Dana Transfer Umum-Dana Alokasi Umum	Meningkatkan Sumber Daya Manusia Yang Berkualitas Dan Berdaya Saing		Terpenuhi a jumlah barang keperluan kantor	1 paket	21.000.000	KECAMATAN MARGAASIH
7 01 01 2.08	Penyediaan Jasa Penunjang Urusan Pemerintahan Daerah	Indeks Kepuasan Masyarakat	%		%	75 %	75 %	223.272.000	238.716.000						100 %	229.910.000	
7 01 01 2.08 01	Penyediaan Jasa Surat Menyurat	Jumlah penyediaan jasa surat menyurat				700 Lembar	700 Lembar	3.000.000	3.000.000		Dana Transfer Umum-Dana Alokasi Umum			Terpenuhi a penunjang kebutuhan kantor	700 Lembar	3.150.000	KECAMATAN MARGAASIH
7 01 01 2.08 02	Penyediaan Jasa Komunikasi, Sumber Daya Air dan Listrik	Jumlah penyediaan jasa komunikasi sumber daya air dan listrik				12 bulan	12 bulan	38.400.000	38.400.000		Dana Transfer Umum-Dana Alokasi Umum			Terpenuhi a penunjang kebutuhan kantor	12 bulan	40.320.000	KECAMATAN MARGAASIH
7 01 01 2.08 03	Penyediaan Jasa Peralatan dan Perlengkapan Kantor	1				1 1	1 1	0	0	Kab. Bandung, Margaasih, Semua Kelurahan			Terpenuhi a penunjang kebutuhan kantor	1 1	5.000.000	KECAMATAN MARGAASIH	
7 01 01 2.08 04	Penyediaan Jasa Pelayanan Umum Kantor	jumlah pembayaran gaji THL				6 Orang Bulan	6 Orang Bulan	181.872.000	197.316.000		Dana Transfer Umum-Dana Alokasi Umum			Terpenuhi a penunjang kebutuhan kantor	6 Orang Bulan	181.440.000	KECAMATAN MARGAASIH

Penetapan Perubahan Kedua Rencana Kerja Pemerintah Daerah (RKPD)
Kabupaten Bandung
Tahun 2021

Kode	Urusan/Bidang Urusan/ Program/ Kegiatan/ Sub	Indikator Program/ Kegiatan/ Sub Kegiatan	Target Akhir Periode	Realisasi Capaian RKPD Tahun	Prakiraan Capaian Target RKPD	Capaian Kinerja dan Kerangka Pendanaan						Kelompok Sasaran	Prakiraan Maju Rencana Tahun 2022		Perangkat Daerah Penanggung Jawab		
						Target 2021		Pagu Indikatif		Lokasi	Sumber Dana		Prioritas			Target	Pagu Indikatif
						Sebelum	Sesudah	Sebelum	Sesudah				Nasional	Daerah			
7 01 01 2.09	Pemeliharaan Barang Milik Daerah Penunjang Urusan Pemerintahan Daerah	Indeks Kepuasan Masyarakat	%		%	75 %	75 %		85.000.000	85.000.000				100 %	68.250.000		
7 01 01 2.09 01	Penyediaan Jasa Pemeliharaan, Biaya Pemeliharaan dan Pajak Kendaraan Perorangan Dinas atau Kendaraan Dinas Jabatan	Jumlah pemeliharaan rutin/berkala kendaraan dinas/oprasional				9 unit	9 unit		50.000.000	50.000.000		Dana Transfer Umum-Dana Alokasi Umum	Meningkatkan Sumber Daya Manusia Yang Berkualitas Dan Berdaya Saing		9 unit	52.500.000	KECAMATAN MARGAASIH
7 01 01 2.09 09	Pemeliharaan/Rehabilitasi Gedung Kantor dan Bangunan Lainnya	Jumlah bahan baku bangunan Jumlah pemeliharaan rutin/berkala gedung kantor				1 paket 1 paket	1 paket 1 paket		35.000.000	35.000.000		Dana Transfer Umum-Dana Alokasi Umum	Meningkatkan Sumber Daya Manusia Yang Berkualitas Dan Berdaya Saing		1 paket 1 paket	15.750.000	KECAMATAN MARGAASIH
7 01 02	PROGRAM PENYELENGGARAAN PEMERINTAHAN DAN PELAYANAN PUBLIK								143.326.138	85.895.225					166.693.033		
7 01 02 2.01	Koordinasi Penyelenggaraan Kegiatan Pemerintahan di Tingkat Kecamatan								0	0					16.200.588		
7 01 02 2.01 02	Peningkatan Efektifitas Kegiatan Pemerintahan di Tingkat Kecamatan	Fasilitas administrasi tata pemerintahan desa				1 kegiatan	1 kegiatan		0	0		Kab. Bandung, Margaasih, Semua Kelurahan	Dana Transfer Umum-Dana Alokasi Umum	Reformasi birokrasi	1 kegiatan	16.200.588	KECAMATAN MARGAASIH
7 01 02 2.04	Pelaksanaan Urusan Pemerintahan yang Dilimpahkan kepada Camat	Indeks Kepuasan Masyarakat	%		%	75 %	75 %		143.326.138	85.895.225				6 Kegiatan	150.492.445		
7 01 02 2.04 03	Pelaksanaan Urusan Pemerintahan yang terkait dengan Kewenangan Lain yang Dilimpahkan	Jumlah bantuan logistik Jumlah pemberdayaan lembaga dan organisasi masyarakat perdesaan Jumlah pembinaan olahraga yang berkembang dimasyarakat Jumlah pembinaan organisasi pemuda Jumlah Pemeliharaan rutin / berkala Ruang Arsip dan Perpustakaan Jumlah pengadaan sarana dan prasarana evakuasi penduduk dari ancaman/ korban bencana alam Jumlah pengendalian manajemen KDH Jumlah Sosialisasi Kebijakan Pengelolaan Persampahan Terpenuhinya jumlah pengadaan sarana dan prasarana olahraga				1 kegiatan 1 Kegiatan 1 kegiatan 1 kegiatan 1 paket 1 kegiatan 4 kegiatan 1 Kegiatan 1 kegiatan	1 kegiatan 1 Kegiatan 1 kegiatan 1 kegiatan 1 paket 1 kegiatan 4 kegiatan 1 Kegiatan 1 kegiatan		143.326.138	85.895.225			Memperkuat Stabilitas Polihukhankam Dan Transformasi Pelayanan Publik	1 kegiatan 1 Kegiatan 1 kegiatan 1 kegiatan 1 paket 1 kegiatan 4 kegiatan 1 Kegiatan 1 kegiatan	150.492.445	KECAMATAN MARGAASIH	
7 01 03	PROGRAM PEMBERDAYAAN MASYARAKAT DESA DAN KELURAHAN	Nilai IKM	poin		poin	82,7 poin	82,7 poin		26.328.342	26.328.342				82,7 poin	27.644.759		

Penetapan Perubahan Kedua Rencana Kerja Pemerintah Daerah (RKPD)
Kabupaten Bandung
Tahun 2021

Kode	Urusan/Bidang Urusan/ Program/ Kegiatan/ Sub	Indikator Program/ Kegiatan/ Sub Kegiatan	Target Akhir Periode	Realisasi Capaian RKPD Tahun	Prakiraan Capaian Target RKPD	Capaian Kinerja dan Kerangka Pendanaan						Kelompok Sasaran	Prakiraan Maju Rencana Tahun 2022		Perangkat Daerah Penanggung Jawab		
						Target 2021		Pagu Indikatif		Lokasi	Sumber Dana		Prioritas			Target	Pagu Indikatif
						Sebelum	Sesudah	Sebelum	Sesudah				Nasional	Daerah			
7 01 03 2,01	Koordinasi Kegiatan Pemberdayaan Desa	Indeks Kepuasan Masyarakat	%		%	75 %	75 %	26.328.342	26.328.342					1 Kegiatan	27.644.759		
7 01 03 2,01 03	Peningkatan Efektifitas Kegiatan Pemberdayaan Masyarakat di Wilayah Kecamatan	Jumlah kegiatan pembinaan organisasi perempuan				1 Kegiatan	1 Kegiatan	26.328.342	26.328.342		Dana Transfer Umum-Dana Alokasi Umum			0	1 Kegiatan	27.644.759	KECAMATAN MARGAASIH
7 01 04	PROGRAM KOORDINASI KETENTRAMAN DAN KETERTIBAN UMUM	Nilai IKM	poin		poin	82,7 poin	82,7 poin	13.131.002	13.131.002					82,7 poin	13.787.552		
7 01 04 2,02	Koordinasi Penerapan dan Penegakan Peraturan Daerah dan Peraturan Kepala Daerah	Indeks Kepuasan Masyarakat	%		%	75 %	75 %	13.131.002	13.131.002					1 Kegiatan	13.787.552		
7 01 04 2,02 01	Koordinasi/Sinergi Dengan Perangkat Daerah yang Tugas dan Fungsinya di Bidang Penegakan Peraturan Perundang- Undangan dan/atau Kepolisian Negara Republik Indonesia	Jumlah Kegiatan Peningkatan Kerjasama Dengan Aparat Dalam Pelaksanaan Pemilu				1 Kegiatan	1 Kegiatan	13.131.002	13.131.002		Dana Transfer Umum-Dana Alokasi Umum	Memperkuat Stabilitas Polhukhankam Dan Transformasi Pelayanan Publik		0	1 Kegiatan	13.787.552	KECAMATAN MARGAASIH
7 01 05	PROGRAM PENYELENGGARAAN URUSAN PEMERINTAHAN UMUM	Nilai IKM	Poin		Poin	82,7 Poin	82,7 Poin	11.142.500	11.142.500					82,7 Poin	11.699.625		
7 01 05 2,01	Penyelenggaraan Urusan Pemerintahan Umum sesuai Penugasan Kepala Daerah	Indeks Kepuasan Masyarakat	%		%	75 %	75 %	11.142.500	11.142.500					1 Kegiatan	11.699.625		
7 01 05 2,01 04	Pembinaan Kerukunan Antarsuku dan Intrasuku, Umat Beragama, Ras, dan Golongan Lainnya Guna Mewujudkan Stabilitas Keamanan Lokal, Regional, dan Nasional	Persentase Kegiatan Peningkatan Toleransi dan Kerukunan Antar Umat Beragama				1 Kegiatan	1 Kegiatan	11.142.500	11.142.500		Dana Transfer Umum-Dana Alokasi Umum	Meningkatkan Sumber Daya Manusia Yang Berkualitas Dan Berdaya Saing		0	1 Kegiatan	11.699.625	KECAMATAN MARGAASIH
7 01 06	PROGRAM PEMBINAAN DAN PENGAWASAN PEMERINTAHAN DESA	INDEKS KEPUASAN MASYARAKAT (IKM)	Point		Point	82,7 Point	82,7 Point	16.200.588	16.200.588					82,7 Point	16.200.588		
7 01 06 2,01	Fasilitasi, Rekomendasi dan Koordinasi Pembinaan dan Pengawasan Pemerintahan Desa	Indeks Kepuasan Masyarakat	%		%	75 %	75 %	16.200.588	16.200.588					1 Kegiatan	16.200.588		
7 01 06 2,01 02	Fasilitasi Administrasi Tata Pemerintahan Desa	Jumlah peningkatan pelayanan publik dalam bidang kependudukan				1 kegiatan	1 kegiatan	16.200.588	16.200.588	Kab. Bandung, Margaasih, Semua Kelurahan	Dana Transfer Umum-Dana Alokasi Umum	Meningkatkan Sumber Daya Manusia Yang Berkualitas Dan Berdaya Saing	Reformasi birokrasi	0	1 kegiatan	16.200.588	KECAMATAN MARGAASIH
TOTAL								4.837.800.098	4.960.585.185						10.526.386.138		

Penetapan Perubahan Kedua Rencana Kerja Pemerintah Daerah (RKPD)
Kabupaten Bandung
Tahun 2021

Kode	Urusan/Bidang Urusan/ Program/ Kegiatan/ Sub	Indikator Program/ Kegiatan/ Sub Kegiatan	Target Akhir Periode	Realisasi Capaian RKPD Tahun	Prakiraan Capaian Target RKPD	Capaian Kinerja dan Kerangka Pendanaan				Lokasi	Sumber Dana	Prioritas		Kelompok Sasaran	Prakiraan Maju Rencana Tahun 2022		Perangkat Daerah Penanggung Jawab
						Target 2021		Pagu Indikatif				Nasional	Daerah		Target	Pagu Indikatif	
						Sebelum	Sesudah	Sebelum	Sesudah								
7 01 01 2.06 03	Penyediaan Peralatan Rumah Tangga	Jumlah peralatan rumah tangga				4 jenis	4 jenis	8.500.000	8.500.000		PENDAPATAN ASLI DAERAH (PAD)	Meningkatkan Sumber Daya Manusia Yang Berkualitas Dan Berdaya Saing		Kantor Kecamatan Dayeuhkolot	4 jenis	8.925.000	KECAMATAN DAYEUHKOLOT
7 01 01 2.06 05	Penyediaan Barang Cetak dan Penggandaan	Jumlah satuan barang yang di cetak dan digandakan				5 jenis	5 jenis	9.787.856	9.787.856		PENDAPATAN ASLI DAERAH (PAD)	Meningkatkan Sumber Daya Manusia Yang Berkualitas Dan Berdaya Saing		Kantor Kecamatan Dayeuhkolot	5 jenis	10.277.249	KECAMATAN DAYEUHKOLOT
7 01 01 2.06 06	Penyediaan Bahan Bacaan dan Peraturan Perundang-undangan	Jumlah penyediaan bahan bacaan dan peraturan perundang-undangan				3 jenis	3 jenis	1.040.000	1.040.000		PENDAPATAN ASLI DAERAH (PAD)	Meningkatkan Sumber Daya Manusia Yang Berkualitas Dan Berdaya Saing		Kantor Kecamatan Dayeuhkolot	3 jenis	1.092.000	KECAMATAN DAYEUHKOLOT
7 01 01 2.06 08	Fasilitas Kunjungan Tamu	Jumlah kunjungan tamu ke Kantor Kecamatan dan Kantor Kelurahan				800 HOK	800 HOK	60.314.000	60.314.000		PENDAPATAN ASLI DAERAH (PAD)	Meningkatkan Sumber Daya Manusia Yang Berkualitas Dan Berdaya Saing		Kantor Kecamatan Dayeuhkolot	800 HOK	63.329.700	KECAMATAN DAYEUHKOLOT
7 01 01 2.06 09	Penyelenggaraan Rapat Koordinasi dan Konsultasi SKPD	Jumlah beban jasa transaksi keuangan Jumlah koordinasi dan rapat ke Kabupaten Jumlah menghadiri undangan di luar kota Jumlah pelaksanaan bimtek/sosialisasi				836 Kali 264 HOK 14 HOK 40 HOK	836 Kali 264 HOK 14 HOK 40 HOK	69.459.375	69.459.375		PENDAPATAN ASLI DAERAH (PAD)	Meningkatkan Sumber Daya Manusia Yang Berkualitas Dan Berdaya Saing		Kantor Kecamatan Dayeuhkolot	836 Kali 264 HOK 14 HOK 40 HOK	28.350.000	KECAMATAN DAYEUHKOLOT
7 01 01 2.07	Pengadaan Barang Milik Daerah Penunjang Urusan Pemerintah Daerah	NILAI BMD	point		point	80 poin	80 poin	60.000.000	143.444.000						80 persen	63.000.000	
7 01 01 2.07 05	Pengadaan Mebel	Jumlah pengadaan mebel				13 unit	13 unit	60.000.000	143.444.000		PENDAPATAN ASLI DAERAH (PAD)	Meningkatkan Sumber Daya Manusia Yang Berkualitas Dan Berdaya Saing		Kantor Kecamatan Dayeuhkolot	13 unit	63.000.000	KECAMATAN DAYEUHKOLOT
7 01 01 2.08	Penyediaan Jasa Penunjang Urusan Pemerintahan Daerah	NILAI AKIP	%		%	60 poin	60 poin	727.594.800	768.508.800						80 %	5.913.735.523	
7 01 01 2.08 01	Penyediaan Jasa Surat Menyurat	Jumlah Bahan/Benda Pos untuk Surat Menyurat				2 jenis	2 jenis	3.000.000	3.000.000		PENDAPATAN ASLI DAERAH (PAD)	Meningkatkan Sumber Daya Manusia Yang Berkualitas Dan Berdaya Saing		Kantor Kecamatan Dayeuhkolot	2 jenis	3.150.000	KECAMATAN DAYEUHKOLOT
7 01 01 2.08 02	Penyediaan Jasa Komunikasi, Sumber Daya Air dan Listrik	Jumlah penyediaan jasa komunikasi ,sumber daya air dan listrik				12 bulan	12 bulan	83.938.800	83.938.800		PENDAPATAN ASLI DAERAH (PAD)	Meningkatkan Sumber Daya Manusia Yang Berkualitas Dan Berdaya Saing		Kantor Kecamatan Dayeuhkolot	12 bulan	126.000.000	KECAMATAN DAYEUHKOLOT
7 01 01 2.08 04	Penyediaan Jasa Pelayanan Umum Kantor	Jumlah pembayaran jasa kebersihan Jumlah tenaga outsourcing petugas keamanan Jumlah tenaga pendukung pegawai Non PNS				4 Orang 2 Orang 15 Orang	4 Orang 2 Orang 15 Orang	640.656.000	681.570.000		PENDAPATAN ASLI DAERAH (PAD) Dana Transfer Umum-Dana Alokasi Umum	Meningkatkan Sumber Daya Manusia Yang Berkualitas Dan Berdaya Saing		Kantor Kecamatan Dayeuhkolot	4 Orang 2 Orang 15 Orang	5.784.585.523	KECAMATAN DAYEUHKOLOT
7 01 01 2.09	Pemeliharaan Barang Milik Daerah Penunjang Urusan Pemerintahan Daerah	NILAI BMD	persen		persen	80 poin	80 poin	986.327.672	873.151.000						80 persen	905.990.056	
7 01 01 2.09 01	Penyediaan Jasa Pemeliharaan, Biaya Pemeliharaan dan Pajak Kendaraan Perorangan Dinas atau Kendaraan Dinas Jabatan	Jumlah jasa pemeliharaan dan perizinan kendaraan dinas/operasional jumlah pemeliharaan rutin/berkala kendaraan dinas/operasional				7 unit 13 Unit/Tahun	7 unit n13 Unit/Tahu	64.721.000	49.721.000		PENDAPATAN ASLI DAERAH (PAD)			Kantor Kecamatan Dayeuhkolot	7 unit 13 Unit/Tahu	43.303,050	KECAMATAN DAYEUHKOLOT

Penetapan Perubahan Kedua Rencana Kerja Pemerintah Daerah (RKPD)
Kabupaten Bandung
Tahun 2021

Kode	Urusan/Bidang Urusan/ Program/ Kegiatan/ Sub	Indikator Program/ Kegiatan/ Sub Kegiatan	Target Akhir Periode	Realisasi Capaian RKPD Tahun	Prakiraan Capaian Target RKPD	Capaian Kinerja dan Kerangka Pendanaan						Kelompok Sasaran	Prakiraan Maju Rencana Tahun 2022		Perangkat Daerah Penanggung Jawab		
						Target 2021		Pagu Indikatif		Lokasi	Sumber Dana		Prioritas			Target	Pagu Indikatif
						Sebelum	Sesudah	Sebelum	Sesudah				Nasional	Daerah			
7 01 01 2.09 06	Pemeliharaan Peralatan dan Mesin Lainnya	Jumlah peralatan yang di service/diperbaiki				3 jenis	3 jenis	15.750.000	15.750.000		PENDAPATAN ASLI DAERAH (PAD)			Kantor Kecamatan Dayeuhkolot	3 jenis	16.537.500	KECAMATAN DAYEUHKOLOT
7 01 01 2.09 09	Pemeliharaan/Rehabilitasi Gedung Kantor dan Bangunan Lainnya	Jumlah Rehabilitasi Sedang/Berat Rumah Gedung Kantor				2 paket	2 paket	905.856.672	807.680.000		PENDAPATAN ASLI DAERAH (PAD)			Kantor Kecamatan Dayeuhkolot	2 paket	846.149.506	KECAMATAN DAYEUHKOLOT
7 01 02	PROGRAM PENYELENGGARAAN PEMERINTAHAN DAN PELAYANAN PUBLIK	IKM	POINT		POINT	77 POINT	77 POINT	135.000.000	63.100.642						77 POINT	239.788.500	
7 01 02 2.01	Koordinasi Penyelenggaraan Kegiatan Pemerintahan di Tingkat Kecamatan	Indeks Kepuasan Masyarakat	POINT		POINT	73 poin	73 poin	105.000.000	33.100.642						100 persen	31.500.000	
7 01 02 2.01 02	Peningkatan Efektifitas Kegiatan Pemerintahan di Tingkat Kecamatan	Jumlah efektifitas Kegiatan Pemerintahan di Tingkat Kecamatan				1 Kegiatan	1 Kegiatan	105.000.000	33.100.642		PENDAPATAN ASLI DAERAH (PAD)	Meningkatkan Sumber Daya Manusia Yang Berkualitas Dan Berdaya Saing		Kelompok Masyarakat	1 Kegiatan	31.500.000	KECAMATAN DAYEUHKOLOT
7 01 02 2.03	Koordinasi Pemeliharaan Prasarana dan Sarana Pelayanan Umum	Indeks Kepuasan Masyarakat	persen		persen	73 poin	73 poin	30.000.000	30.000.000						100 persen	208.288.500	
7 01 02 2.03 01	Koordinasi/Sinergi dengan Perangkat Daerah dan/atau Instansi Vertikal yang terkait dalam Pemeliharaan Sarana dan Prasarana Pelayanan Umum	Jumlah sosialisasi kebijakan pengelolaan persampahan				1 Kegiatan	1 Kegiatan	30.000.000	30.000.000		PENDAPATAN ASLI DAERAH (PAD)	Meningkatkan Sumber Daya Manusia Yang Berkualitas Dan Berdaya Saing		Kelompok Masyarakat	1 Kegiatan	208.288.500	KECAMATAN DAYEUHKOLOT
7 01 03	PROGRAM PEMBERDAYAAN MASYARAKAT DESA DAN KELURAHAN	IKM	POIN		POIN	77 POIN	77 POIN	1.869.941.187	1.627.133.284						77 POIN	2.089.438.246	
7 01 03 2.01	Koordinasi Kegiatan Pemberdayaan Desa	Indeks Kepuasan Masyarakat	poin		poin	73 poin	73 poin	55.000.000	55.000.000						100 poin	78.750.000	
7 01 03 2.01 01	Peningkatan Partisipasi Masyarakat dalam Forum Musyawarah Perencanaan Pembangunan di Desa	Jumlah pelaksanaan musrenbang Tk. Kecamatan				1 Kegiatan	1 Kegiatan	55.000.000	55.000.000		PENDAPATAN ASLI DAERAH (PAD)	Meningkatkan Sumber Daya Manusia Yang Berkualitas Dan Berdaya Saing		Kelompok Masyarakat	1 Kegiatan	78.750.000	KECAMATAN DAYEUHKOLOT
7 01 03 2.02	Kegiatan Pemberdayaan Kelurahan	Indeks Kepuasan Masyarakat	poin		poin	73 poin	73 poin	1.684.941.187	1.442.133.284						100 persen	1.769.188.246	
7 01 03 2.02 01	Peningkatan Partisipasi Masyarakat dalam Forum Musyawarah Perencanaan Pembangunan di Kelurahan	Jumlah peserta dalam forum musyawarah perencanaan pembangunan di kelurahan				1 tahun	1 tahun	143.379.000	143.379.000		Dana Transfer Umum-Dana Alokasi Umum	Meningkatkan Sumber Daya Manusia Yang Berkualitas Dan Berdaya Saing		Kelompok Masyarakat Kelurahan	1 tahun	150.547.950	KECAMATAN DAYEUHKOLOT
7 01 03 2.02 02	Pembangunan Sarana dan Prasarana Kelurahan	Jumlah sarana dan prasarana yang dibangun di kelurahan				1 tahun	1 tahun	804.603.000	804.603.000		Dana Transfer Umum-Dana Alokasi Umum	Meningkatkan Sumber Daya Manusia Yang Berkualitas Dan Berdaya Saing		Kelompok Masyarakat Kelurahan	1 tahun	844.833.150	KECAMATAN DAYEUHKOLOT

Penetapan Perubahan Kedua Rencana Kerja Pemerintah Daerah (RKPD)
Kabupaten Bandung
Tahun 2021

Kode	Urusan/Bidang Urusan/ Program/ Kegiatan/ Sub	Indikator Program/ Kegiatan/ Sub Kegiatan	Target Akhir Periode	Realisasi Capaian RKPD Tahun	Prakiraan Capaian Target RKPD	Capaian Kinerja dan Kerangka Pendanaan						Kelompok Sasaran	Prakiraan Maju Rencana Tahun 2022		Perangkat Daerah Penanggung Jawab		
						Target 2021		Pagu Indikatif		Lokasi	Sumber Dana		Prioritas			Target	Pagu Indikatif
						Sebelum	Sesudah	Sebelum	Sesudah				Nasional	Daerah			
7 01 03 2.02 03	Pemberdayaan Masyarakat di Kelurahan	Jumlah kegiatan pemberdayaan masyarakat di kelurahan				1 tahun	1 tahun	412.652.008	412.652.008		Dana Transfer Umum-Dana Alokasi Umum	Meningkatkan Sumber Daya Manusia Yang Berkualitas Dan Berdaya Saing		Kelompok Masyarakat Kelurahan	1 tahun	433.284.608	KECAMATAN DAYEUHKOLOT
7 01 03 2.02 04	Evaluasi Kelurahan	Jumlah laporan evaluasi kelurahan				1 tahun	1 tahun	324.307.179	81.499.276		Dana Transfer Umum-Dana Alokasi Umum	Meningkatkan Sumber Daya Manusia Yang Berkualitas Dan Berdaya Saing		Kelompok Masyarakat Kelurahan	1 tahun	340.522.538	KECAMATAN DAYEUHKOLOT
7 01 03 2.03	Pemberdayaan Lembaga Kemasyarakatan Tingkat Kecamatan	Indeks Kepuasan Masyarakat	persen		persen	73 poin	73 poin	130.000.000	130.000.000						100 persen	241.500.000	
7 01 03 2.03 02	Peningkatan Kapasitas Lembaga Kemasyarakatan	Jumlah Kegiatan pembinaan Organisasi perempuan, P2TP2A dan Posyandu Terlaksananya sosialisasi pemberdayaan lembaga dan organisasi masyarakat pedesaan				4 Kegiatan 3 Kegiatan	4 Kegiatan 3 Kegiatan	130.000.000	130.000.000		Dana Transfer Umum-Dana Alokasi Umum	Meningkatkan Sumber Daya Manusia Yang Berkualitas Dan Berdaya Saing		Kelompok Masyarakat	4 Kegiatan 3 Kegiatan	241.500.000	KECAMATAN DAYEUHKOLOT
7 01 04	PROGRAM KOORDINASI KETENTRAMAN DAN KETERTIBAN UMUM	IKM	POIN		POIN	77 POIN	77 POIN	75.000.000	325.000.000						77 POIN	325.000.000	
7 01 04 2.01	Koordinasi Upaya Penyelenggaraan Ketenteraman dan Ketertiban Umum	Indeks Kepuasan Masyarakat	POIN		POIN	70 poin	70 poin	75.000.000	325.000.000						100 persen	325.000.000	
7 01 04 2.01 01	Sinergitas dengan Kepolisian Negara Republik Indonesia, Tentara Nasional Indonesia dan Instansi Vertikal di Wilayah Kecamatan	Meningkatnya kapasitas aparat dalam rangka pelaksanaan siskamswakarsa di daerah Terlaksananya kerjasama dengan aparat keamanan dalam tehnik pencegahan kejahatan				2 Kegiatan 1 Kegiatan	2 Kegiatan 1 Kegiatan	75.000.000	325.000.000		PENDAPATAN ASLI DAERAH (PAD) Dana Transfer Umum-Dana Alokasi Umum	Meningkatkan Sumber Daya Manusia Yang Berkualitas Dan Berdaya Saing		Kelompok Masyarakat	2 Kegiatan 1 Kegiatan	325.000.000	KECAMATAN DAYEUHKOLOT
7 01 05	PROGRAM PENYELENGGARAAN URUSAN PEMERINTAHAN UMUM	IKM	POIN		POIN	77 POIN	77 POIN	128.910.625	114.860.100						77 POIN	102.900.000	
7 01 05 2.01	Penyelenggaraan Urusan Pemerintahan Umum sesuai Penugasan Kepala Daerah	Indeks Kepuasan Masyarakat	POIN		POIN	70 poin	70 poin	128.910.625	114.860.100						100 persen	102.900.000	

Penetapan Perubahan Kedua Rencana Kerja Pemerintah Daerah (RKPD)
Kabupaten Bandung
Tahun 2021

Kode	Urusan/Bidang Urusan/ Program/ Kegiatan/ Sub	Indikator Program/ Kegiatan/ Sub Kegiatan	Target Akhir Periode	Realisasi Capaian RKPD Tahun	Prakiraan Capaian Target RKPD	Capaian Kinerja dan Kerangka Pendanaan								Kelompok Sasaran	Prakiraan Maju Rencana Tahun 2022		Perangkat Daerah Penanggung Jawab
						Target 2021		Pagu Indikatif		Lokasi	Sumber Dana	Prioritas			Target	Pagu Indikatif	
						Sebelum	Sesudah	Sebelum	Sesudah			Nasional	Daerah				
7 01 05 2.01 01	Pembinaan Wawasan Kebangsaan dan Ketahanan Nasional dalam rangka Memantapkan Pengamalan Pancasila, Pelaksanaan Undang-Undang Dasar Negara Republik Indonesia Tahun 1945, Pelestarian Bhinneka Tunggal Ika serta Pemertahanan dan Pemeliharaan Keutuhan Negara Kesatuan Republik Indonesia	Jumlah pelaksanaan upacara HUT RI dan HUT Kabupaten				2 Kegiatan	2 Kegiatan	48.000.000	48.000.000		PENDAPATAN ASLI DAERAH (PAD)	Meningkatkan Sumber Daya Manusia Yang Berkualitas Dan Berdaya Saing		Kelompok Masyarakat	2 Kegiatan	18.900.000	KECAMATAN DAYEUHKOLOT
7 01 05 2.01 03	Pembinaan Persatuan dan Kesatuan Bangsa	Jumlah pembinaan kepemudaan				2 Kegiatan	2 Kegiatan	40.000.000	45.069.000		PENDAPATAN ASLI DAERAH (PAD)	Meningkatkan Sumber Daya Manusia Yang Berkualitas Dan Berdaya Saing		Kelompok Masyarakat	2 Kegiatan	42.000.000	KECAMATAN DAYEUHKOLOT
7 01 05 2.01 05	Penanganan Konflik Sosial sesuai Ketentuan Peraturan Perundang-Undangan	Jumlah sosialisasi				3 Kegiatan	3 Kegiatan	40.910.625	21.791.100		PENDAPATAN ASLI DAERAH (PAD)	Meningkatkan Sumber Daya Manusia Yang Berkualitas Dan Berdaya Saing		Kelompok Masyarakat	3 Kegiatan	42.000.000	KECAMATAN DAYEUHKOLOT
7 01 06	PROGRAM PEMBINAAN DAN PENGAWASAN PEMERINTAHAN DESA	IKM	POIN		POIN	77 POIN	77 POIN	95.000.000	95.000.000						77 POIN	99.750.000	
7 01 06 2.01	Fasilitasi, Rekomendasi dan Koordinasi Pembinaan dan Pengawasan Pemerintahan Desa	Indeks Kepuasan Masyarakat	persen		persen	73 poin	73 poin	95.000.000	95.000.000						100 persen	99.750.000	
7 01 06 2.01 02	Fasilitasi Administrasi Tata Pemerintahan Desa	Jumlah aparat pemerintah desa yang dibina (orang)				2 Kegiatan	2 Kegiatan	30.000.000	30.000.000		PENDAPATAN ASLI DAERAH (PAD)	Meningkatkan Sumber Daya Manusia Yang Berkualitas Dan Berdaya Saing		Aparatur Pemerintah Desa	2 Kegiatan	31.500.000	KECAMATAN DAYEUHKOLOT
7 01 06 2.01 05	Fasilitasi Pelaksanaan Tugas Kepala Desa dan Perangkat Desa	Terlaksananya monitoring, evaluasi dan pelaporan				2 Kegiatan	2 Kegiatan	35.000.000	35.000.000		PENDAPATAN ASLI DAERAH (PAD)	Meningkatkan Sumber Daya Manusia Yang Berkualitas Dan Berdaya Saing		Aparatur Pemerintah Desa	2 Kegiatan	36.750.000	KECAMATAN DAYEUHKOLOT
7 01 06 2.01 07	Fasilitasi Pelaksanaan Tugas dan Fungsi Badan Permusyawaratan Desa	Terlaksananya pelatihan aparat pemerintah desa dalam bidang pengelolaan keuangan desa				1 Kegiatan	1 Kegiatan	30.000.000	30.000.000		PENDAPATAN ASLI DAERAH (PAD)	Meningkatkan Sumber Daya Manusia Yang Berkualitas Dan Berdaya Saing		Aparatur Pemerintah Desa	1 Kegiatan	31.500.000	KECAMATAN DAYEUHKOLOT
TOTAL								9.685.878.841	9.825.093.383							20.888.316.769	

Penetapan Perubahan Kedua Rencana Kerja Pemerintah Daerah (RKPD)
Kabupaten Bandung
Tahun 2021

Kode	Urusan/Bidang Urusan/ Program/ Kegiatan/ Sub Kegiatan/ Sub	Indikator Program/ Kegiatan/ Sub Kegiatan	Target Akhir Periode	Realisasi Capaian RKPD Tahun	Prakiraan Capaian Target RKPD	Capaian Kinerja dan Kerangka Pendanaan						Kelompok Sasaran	Prakiraan Maju Rencana Tahun 2022		Perangkat Daerah Penanggung Jawab				
						Target 2021		Pagu Indikatif		Lokasi	Sumber Dana		Prioritas			Target	Pagu Indikatif		
						Sebelum	Sesudah	Sebelum	Sesudah				Nasional	Daerah					
7		UNSUR KEWILAYAHAN						5.150.752.232	5.213.797.232					32.614.048.824					
7	01	KECAMATAN																	
7	01	01	PROGRAM PENUNJANG URUSAN PEMERINTAHAN DAERAH KABUPATEN/KOTA	NILAI AKIP	POIN		POIN	70 POIN	70 POIN	4.618.723.232	4.711.768.232			70 POIN	5.781.005.874				
7	01	01	2.01	Perencanaan, Penganggaran, dan Evaluasi Kinerja Perangkat Daerah	Nilai Akip PD	POIN		POIN	70 poin	70 poin	45.000.000	45.000.000			100 %	47.250.000			
7	01	01	2.01	06	Koordinasi dan Penyusunan Laporan Capaian Kinerja dan Ikhtisar Realisasi Kinerja SKPD	Jumlah laporan/dokumen capaian kinerja, keuangan dan ikhtisar realisasi kinerja SKPD kecamatan katapang			16 dokumen	16 dokumen	45.000.000	45.000.000		Dana Transfer Umum-Dana Alokasi Umum	Meningkatkan Sumber Daya Manusia Yang Berkualitas Dan Berdaya Saing	Masyarakat di wilayah Kecamatan Katapang	16 dokumen	47.250.000	KECAMATAN KATAPANG
7	01	01	2.02	Administrasi Keuangan Perangkat Daerah	Nilai Akip PD	POIN		POIN	70 poin	70 poin	3.778.900.956	3.936.860.956				100 %	4.287.291.738		
7	01	01	2.02	01	Penyediaan Gaji dan Tunjangan ASN	Jumlah OB			12 OB	12 OB	3.778.900.956	3.936.860.956		Dana Transfer Umum-Dana Alokasi Umum	Meningkatkan Sumber Daya Manusia Yang Berkualitas Dan Berdaya Saing	ASN di Kantor Kecamatan Katapang	12 OB	4.287.291.738	KECAMATAN KATAPANG
7	01	01	2.05	Administrasi Kepegawaian Perangkat Daerah	Nilai Akip PD	POIN		POIN	70 poin	70 poin	20.000.000	0				100 %	51.000.000		
7	01	01	2.05	01	Peningkatan Sarana dan Prasarana Disiplin Pegawai						0	0			Reformasi birokrasi	Kualitas ASN di lingkungan kantor kecamatan		30.000.000	KECAMATAN KATAPANG
7	01	01	2.05	10	Sosialisasi Peraturan Perundang-Undangan	Jumlah PNS yang mengikuti sosialisasi perundang- undangan			1 kegiatan	1 kegiatan	20.000.000	0		Dana Transfer Umum-Dana Alokasi Umum		Kualitas ASN di lingkungan kantor kecamatan	1 kegiatan	21.000.000	KECAMATAN KATAPANG
7	01	01	2.06	Administrasi Umum Perangkat Daerah	Nilai Akip PD	POIN		POIN	70 poin	70 poin	150.100.000	116.650.000					100 %	189.105.000	
7	01	01	2.06	01	Penyediaan Komponen Instalasi Listrik/Penerangan Bangunan Kantor	Jumlah jenis komponen instalasi listrik/penerangan yang dibeli			5 jenis	5 jenis	8.500.000	8.500.000		Dana Transfer Umum-Dana Alokasi Umum		Sarana dan prasarana kantor kecamatan	5 jenis	8.925.000	KECAMATAN KATAPANG
7	01	01	2.06	02	Penyediaan Peralatan dan Perlengkapan Kantor	Jumlah jenis peralatan dan perlengkapan kantor yang dibeli			3 unit	3 unit	40.000.000	40.000.000		Dana Transfer Umum-Dana Alokasi Umum		Sarana dan prasarana kantor kecamatan	3 unit	105.000.000	KECAMATAN KATAPANG
7	01	01	2.06	03	Penyediaan Peralatan Rumah Tangga	Jumlah jenis peralatan rumah tangga yang dibeli			2 kegiatan	2 kegiatan	19.600.000	16.150.000		Dana Transfer Umum-Dana Alokasi Umum		Sarana dan prasarana kantor kecamatan	2 kegiatan	20.580.000	KECAMATAN KATAPANG
7	01	01	2.06	04	Penyediaan Bahan Logistik Kantor	Jumlah orang yang mendapatkan makanan dan minuman			1200 box	1200 box	40.000.000	40.000.000		Dana Transfer Umum-Dana Alokasi Umum		Sarana dan prasarana kantor kecamatan	1200 box	42.000.000	KECAMATAN KATAPANG
7	01	01	2.06	05	Penyediaan Barang Cetakan dan Penggandaan	Jumlah satuan barang yang dicetak dan digandakan			7 Jenis	7 Jenis	6.000.000	6.000.000		Dana Transfer Umum-Dana Alokasi Umum		Sarana dan prasarana kantor kecamatan	7 Jenis	6.300.000	KECAMATAN KATAPANG
7	01	01	2.06	06	Penyediaan Bahan Bacaan dan Peraturan Perundang-undangan	Jumlah bahan bacaan yang dibeli			2 jenis	2 jenis	6.000.000	6.000.000		Dana Transfer Umum-Dana Alokasi Umum		Sarana dan prasarana kantor kecamatan	2 jenis	6.300.000	KECAMATAN KATAPANG

Penetapan Perubahan Kedua Rencana Kerja Pemerintah Daerah (RKPD)
Kabupaten Bandung
Tahun 2021

Kode	Urusan/Bidang Urusan/ Program/ Kegiatan/ Sub	Indikator Program/ Kegiatan/ Sub Kegiatan	Target Akhir Periode	Realisasi Capaian RKPD Tahun	Prakiraan Capaian Target RKPD	Capaian Kinerja dan Kerangka Pendanaan						Kelompok Sasaran	Prakiraan Maju Rencana Tahun 2022		Perangkat Daerah Penanggung Jawab			
						Target 2021		Pagu Indikatif		Lokasi	Sumber Dana		Prioritas			Target	Pagu Indikatif	
						Sebelum	Sesudah	Sebelum	Sesudah				Nasional	Daerah				
7 01 01 2.06 09	Penyelenggaraan Rapat Koordinasi dan Konsultasi SKPD							30.000.000		Semua Kab/Kota, Semua Kecamatan Semua Kelurahan		Reformasi birokrasi	Sarana dan prasarana kantor kecamatan			0	KECAMATAN KATAPANG	
7 01 01 2.08	Penyediaan Jasa Penunjang Urusan Pemerintahan Daerah	Nilai Akip PD	POIN		POIN	70 poin	70 poin	483.496.099	472.031.099					100 %	413.400.000			
7 01 01 2.08 01	Penyediaan Jasa Surat Menyurat	Jumlah penerimaan surat masuk dan pembuatan surat keluar				2 jenis	2 jenis	20.000.000	0		Dana Transfer Umum-Dana Alokasi Umum	Meningkatkan Sumber Daya Manusia Yang Berkualitas Dan Berdaya Saing	Penunjang kegiatan kantor kecamatan	2 jenis	21.000.000		KECAMATAN KATAPANG	
7 01 01 2.08 02	Penyediaan Jasa Komunikasi, Sumber Daya Air dan Listrik	Jumlah bulan pembayaran jasa layanan komunikasi, air dan listrik				12 bulan	12 bulan	60.000.000	60.000.000		Dana Transfer Umum-Dana Alokasi Umum	Meningkatkan Sumber Daya Manusia Yang Berkualitas Dan Berdaya Saing	Penunjang kegiatan kantor kecamatan	12 bulan	31.500.000		KECAMATAN KATAPANG	
7 01 01 2.08 03	Penyediaan Jasa Peralatan dan Perlengkapan Kantor	Jumlah kendaraan dinas/operasional yang dibayarkan pajaknya				5 unit	5 unit	58.976.099	44.531.099		Dana Transfer Umum-Dana Alokasi Umum	Meningkatkan Sumber Daya Manusia Yang Berkualitas Dan Berdaya Saing	Penunjang kegiatan kantor kecamatan	5 unit	31.500.000		KECAMATAN KATAPANG	
7 01 01 2.08 04	Penyediaan Jasa Pelayanan Umum Kantor	Jumlah bulan pembayaran Tenaga Harian Lepas (THL)				12 Bulan	12 Bulan	344.520.000	367.500.000		Dana Transfer Umum-Dana Alokasi Umum	Meningkatkan Sumber Daya Manusia Yang Berkualitas Dan Berdaya Saing	Reformasi birokrasi	Penunjang kegiatan kantor kecamatan	12 Bulan	329.400.000		KECAMATAN KATAPANG
7 01 01 2.09	Pemeliharaan Barang Milik Daerah Penunjang Urusan Pemerintahan Daerah	Nilai Akip PD	POIN		POIN	70 poin	70 poin	141.226.177	141.226.177					100 %	792.959.136			
7 01 01 2.09 06	Pemeliharaan Peralatan dan Mesin Lainnya							29.000.000	29.000.000	Semua Kab/Kota, Semua Kecamatan Semua Kelurahan		Reformasi birokrasi	Penunjang kegiatan kantor kecamatan			0	KECAMATAN KATAPANG	
7 01 01 2.09 09	Pemeliharaan/Rehabilitasi Gedung Kantor dan Bangunan Lainnya	Jumlah gedung kantor yang direhabilitasi sedang/berat				1 paket	1 paket	13.976.177	13.976.177		Dana Transfer Umum-Dana Alokasi Umum		Penunjang kegiatan kantor kecamatan	1 paket	761.459.136		KECAMATAN KATAPANG	
7 01 01 2.09 10	Pemeliharaan/Rehabilitasi Sarana dan Prasarana Gedung Kantor atau Bangunan Lainnya	Jumlah rumah dinas yang dipelihara				1 kegiatan	1 kegiatan	98.250.000	98.250.000		Dana Transfer Umum-Dana Alokasi Umum		Penunjang kegiatan kantor kecamatan	1 kegiatan	31.500.000		KECAMATAN KATAPANG	
7 01 02	PROGRAM PENYELENGGARAAN PEMERINTAHAN DAN PELAYANAN PUBLIK							285.279.000	255.279.000						299.542.950			
7 01 02 2.01	Koordinasi Penyelenggaraan Kegiatan Pemerintahan di Tingkat Kecamatan	IKM	POIN		POIN	70 poin	70 poin	30.000.000	0					100 %	31.500.000			
7 01 02 2.01 02	Peningkatan Efektifitas Kegiatan Pemerintahan di Tingkat Kecamatan	Jumlah peserta yang mengikuti pelatihan kewirausahaan				1 kegiatan	1 kegiatan	30.000.000	0		Dana Transfer Umum-Dana Alokasi Umum			1 kegiatan	31.500.000		KECAMATAN KATAPANG	

Penetapan Perubahan Kedua Rencana Kerja Pemerintah Daerah (RKPD)
Kabupaten Bandung
Tahun 2021

Kode	Urusan/ Bidang Urusan/ Program/ Kegiatan/ Sub	Indikator Program/ Kegiatan/ Sub Kegiatan	Target Akhir Periode	Realisasi Capaian RKPD Tahun	Prakiraan Capaian Target RKPD	Capaian Kinerja dan Kerangka Pendanaan						Kelompok Sasaran	Prakiraan Maju Rencana Tahun 2022		Perangkat Daerah Penanggung Jawab		
						Target 2021		Pagu Indikatif		Lokasi	Sumber Dana		Prioritas			Target	Pagu Indikatif
						Sebelum	Sesudah	Sebelum	Sesudah				Nasional	Daerah			
7 01 02 2.02	Penyelenggaraan Urusan Pemerintahan yang tidak Dilaksanakan oleh Unit Kerja Perangkat Daerah yang ada di Kecamatan	IKM	POIN		POIN	70 poin	70 poin							100 %	26.250.000		
7 01 02 2.02 03	Peningkatan Efektifitas Pelaksanaan Pelayanan kepada Masyarakat di Wilayah Kecamatan	Jumlah masyarakat yang mendapatkan pelayanan prima di kecamatan				1 kegiatan	1 kegiatan	25.000.000	25.000.000		Dana Transfer Umum-Dana Alokasi Umum	Meningkatkan Sumber Daya Manusia Yang Berkualitas Dan Berdaya Saing		1 kegiatan	26.250.000	KECAMATAN KATAPANG	
7 01 02 2.04	Pelaksanaan Urusan Pemerintahan yang Dilimpahkan kepada Camat	IKM	POIN		POIN	70 poin	70 poin							100 %	241.792.950		
7 01 02 2.04 03	Pelaksanaan Urusan Pemerintahan yang terkait dengan Kewenangan Lain yang Dilimpahkan	Jumlah Cabang Olah raga Yang Berkembang di Masyarakat Jumlah cabang olahraga yang dipertandingkan dalam kompetisi olahraga tingkat kecamatan Jumlah masyarakat dam muspika yang mengikuti pelaksanaan opsh tingkat kecamatan Jumlah masyarakat yang mengikuti sosialisasi tentang pendidikan khususnya terutama bagi masyarakat yang putus sekolah Jumlah sarana pengelolaan persampahan Jumlah SDM yang mengikuti pelatihan kelembagaan, kesejahteraan sosial Jumlah tokoh masyarakat yang hadir dalam penyelenggaraan festival budaya daerah Prosentase Kota sehat Untuk Penunjang Adipura				2 kegiatan 4 kegiatan 1 kegiatan 1 kegiatan 2 jenis 1 kegiatan 1 kegiatan 1 kegiatan	2 kegiatan 4 kegiatan 1 kegiatan 1 kegiatan 2 jenis 1 kegiatan 1 kegiatan 1 kegiatan	230.279.000	230.279.000		Dana Transfer Umum-Dana Alokasi Umum		Masyarakat di wilayah Kecamatan Katapang	2 kegiatan 4 kegiatan 1 kegiatan 1 kegiatan 2 jenis 1 kegiatan 1 kegiatan	241.792.950	KECAMATAN KATAPANG	
7 01 04	PROGRAM KOORDINASI KETENTRAMAN DAN KETERTIBAN UMUM	Nilai IKM	poin		poin	82,7 poin	82,7 poin	86.750.000	86.750.000					82,7 poin	78.750.000		
7 01 04 2.02	Koordinasi Penerapan dan Penegakan Peraturan Daerah dan Peraturan Kepala Daerah	IKM	poin		poin	70 poin	70 poin	86.750.000	86.750.000					100 %	78.750.000		

Penetapan Perubahan Kedua Rencana Kerja Pemerintah Daerah (RKPD)
Kabupaten Bandung
Tahun 2021

Kode	Urusan/Bidang Urusan/ Program/ Kegiatan/ Sub	Indikator Program/ Kegiatan/ Sub Kegiatan	Target Akhir Periode	Realisasi Capaian RKPD Tahun	Prakiraan Capaian Target RKPD	Capaian Kinerja dan Kerangka Pendanaan								Kelompok Sasaran	Prakiraan Maju Rencana Tahun 2022		Perangkat Daerah Penanggung Jawab
						Target 2021		Pagu Indikatif		Lokasi	Sumber Dana	Prioritas			Target	Pagu Indikatif	
						Sebelum	Sesudah	Sebelum	Sesudah			Nasional	Daerah				
7 01 04 2.02 01	Koordinasi/Sinergi Dengan Perangkat Daerah yang Tugas dan Fungsinya di Bidang Penegakan Peraturan Perundang- Undangan dan/atau Kepolisian Negara Republik Indonesia	Jumlah aparaturnya yang mengikuti pelatihan Keterampilan dan Pengetahuan Aparatur Desa Dalam Bidang Manajemen Pemerintahan desa Jumlah masyarakat kurang mampu yang mengikuti pelatihan Jumlah masyarakat yang mengikuti pelatihan bagi kesehatan anak dan balita Prosentase wilayah aman kejahatan tingkat kecamatan				1 kegiatan 1 kegiatan 1 kegiatan 1 kegiatan	1 kegiatan 1 kegiatan 1 kegiatan 1 kegiatan	86.750.000	86.750.000		Dana Transfer Umum-Dana Alokasi Umum			Masyarakat di wilayah Kecamatan Katapang	1 kegiatan 1 kegiatan 1 kegiatan 1 kegiatan	78.750.000	KECAMATAN KATAPANG
7 01 05	PROGRAM PENYELENGGARAAN URUSAN PEMERINTAHAN UMUM	Nilai IKM	Poin		Poin	82,7 Poin	82,7 Poin	70.000.000	70.000.000						82,7 Poin	105.000.000	
7 01 05 2.01	Penyelenggaraan Urusan Pemerintahan Umum sesuai Penugasan Kepala Daerah	IKM	poin		poin	70 poin	70 poin	70.000.000	70.000.000						100 %	105.000.000	
7 01 05 2.01 01	Pembinaan Wawasan Kebangsaan dan Ketahanan Nasional dalam rangka Memantapkan Pengamalan Pancasila, Pelaksanaan Undang-Undang Dasar Negara Republik Indonesia Tahun 1945, Pelestarian Bhinneka Tunggal Ika serta Pemertahanan dan Pemeliharaan Keutuhan Negara Kesatuan Republik Indonesia	Jumlah kegiatan hari-hari bersejarah				2 kegiatan	2 kegiatan	30.000.000	30.000.000		Dana Transfer Umum-Dana Alokasi Umum			Masyarakat di wilayah Kecamatan Katapang	2 kegiatan	52.500.000	KECAMATAN KATAPANG
7 01 05 2.01 04	Pembinaan Kerukunan Antar-suku dan Intrasuku, Umat Beragama, Ras, dan Golongan Lainnya Guna Mewujudkan Stabilitas Keamanan Lokal, Regional, dan Nasional	Jumlah hari-hari bersejarah yang terfasilitasi				4 kegiatan	4 kegiatan	20.000.000	20.000.000		Dana Transfer Umum-Dana Alokasi Umum			Masyarakat di wilayah Kecamatan Katapang	4 kegiatan	31.500.000	KECAMATAN KATAPANG
7 01 05 2.01 08	Pelaksanaan Tugas Forum Koordinasi Pimpinan di Kecamatan	Jumlah Peserta yang mengikuti Pelatihan pengendalian keamanan dan kenyamanan lingkungan				1 kegiatan	1 kegiatan	20.000.000	20.000.000		Dana Transfer Umum-Dana Alokasi Umum			Masyarakat di wilayah Kecamatan Katapang	1 kegiatan	21.000.000	KECAMATAN KATAPANG
7 01 06	PROGRAM PEMBINAAN DAN PENGAWASAN PEMERINTAHAN DESA	Nilai IKM	poin		poin	82,7 poin	82,7 poin	90.000.000	90.000.000						82,7 poin	26.349.750.000	

**Penetapan Perubahan Kedua Rencana Kerja Pemerintah Daerah (RKPD)
Kabupaten Bandung
Tahun 2021**

Kode	Urusan/Bidang Urusan/ Program/ Kegiatan/ Sub	Indikator Program/ Kegiatan/ Sub Kegiatan	Target Akhir Periode	Realisasi Capaian RKPD Tahun	Prakiraan Capaian Target RKPD	Capaian Kinerja dan Kerangka Pendanaan						Kelompok Sasaran	Prakiraan Maju Rencana Tahun 2022		Perangkat Daerah Penanggung Jawab		
						Target 2021		Pagu Indikatif		Lokasi	Sumber Dana		Prioritas			Target	Pagu Indikatif
						Sebelum	Sesudah	Sebelum	Sesudah				Nasional	Daerah			
7 01 01 2.06 05	Penyediaan Barang Cetak dan Penggandaan	Jumlah Penyediaan Bahan Cetak dan Penggandaan				9 jenis	9 jenis	10.000.000	10.000.000	Kab. Bandung Pameungpeu Semua Kelurahan	ng, J.P, E. NDAPATAN ASLI DAERAH (PAD)	Peningkatan pelayanan sarana dan prasarana dasar wilayah	Pegawai Internal Kecamatan Pameungpeu uk	9 jenis	7.875.000	KECAMATAN PAMEUNGPEUK	
7 01 01 2.06 06	Penyediaan Bahan Bacaan dan Peraturan Perundang-undangan	Jumlah Penyediaan Bacaan dan Peraturan Perundang-undangan				12 Bulan	12 Bulan	6.500.000	6.500.000	Kab. Bandung Pameungpeu Semua Kelurahan	ng, J.P, E. NDAPATAN ASLI DAERAH (PAD)	Peningkatan pelayanan sarana dan prasarana dasar wilayah	Pegawai Internal Kecamatan Pameungpeu uk	12 Bulan	6.825.000	KECAMATAN PAMEUNGPEUK	
7 01 01 2.06 08	Fasilitasi Kunjungan Tamu	Jumlah Penyediaan Jamuan Tamu				138 Orang	138 Orang	8.970.000	8.970.000	Kab. Bandung Pameungpeu Semua Kelurahan	ng, J.P, E. NDAPATAN ASLI DAERAH (PAD)		Pegawai Internal Kecamatan Pameungpeu uk	138 Orang	1.650.000	KECAMATAN PAMEUNGPEUK	
7 01 01 2.06 09	Penyelenggaraan Rapat Koordinasi dan Konsultasi SKPD	Jumlah Keg. Rapat Koordinasi & Konsultasi SKPD				12 Bulan	12 Bulan	35.491.000	26.443.500	Kab. Bandung Pameungpeu Semua Kelurahan	ng, J.P, E. NDAPATAN ASLI DAERAH (PAD)	Peningkatan pelayanan sarana dan prasarana dasar wilayah	Pegawai Internal Kecamatan Pameungpeu uk	12 Bulan	35.491.000	KECAMATAN PAMEUNGPEUK	
7 01 01 2.08	Penyediaan Jasa Penunjang Urusan Pemerintahan Daerah	Nilai AKIP	POIN		POIN	66 Point	66 Point	200.088.935	209.280.935					100 %	100.380.000		
7 01 01 2.08 01	Penyediaan Jasa Surat Menyurat	Jumlah Penyediaan Materai				1 Jenis	1 Jenis	5.000.000	5.000.000	Kab. Bandung Pameungpeu Semua Kelurahan	ng, J.P, E. NDAPATAN ASLI DAERAH (PAD)	Meningkatkan Sumber Daya Manusia Yang Berkualitas Dan Berdaya Saing	Peningkatan pelayanan sarana dan prasarana dasar wilayah	Pegawai Internal Kecamatan Pameungpeu uk	1 Jenis	5.250.000	KECAMATAN PAMEUNGPEUK
7 01 01 2.08 02	Penyediaan Jasa Komunikasi, Sumber Daya Air dan Listrik	Jumlah Penyediaan Listrik, Air Minum/Air Bersih dan Telepon				12 bulan	12 bulan	33.000.000	33.000.000	Kab. Bandung Pameungpeu Semua Kelurahan	ng, J.P, E. NDAPATAN ASLI DAERAH (PAD)	Meningkatkan Sumber Daya Manusia Yang Berkualitas Dan Berdaya Saing	Peningkatan pelayanan sarana dan prasarana dasar wilayah	Pegawai Internal Kecamatan Pameungpeu uk	12 bulan	34.650.000	KECAMATAN PAMEUNGPEUK
7 01 01 2.08 04	Penyediaan Jasa Pelayanan Umum Kantor	Jumlah Jasa Pelayanan Umum Kantor				4 Orang	4 Orang	162.088.935	171.280.935	Kab. Bandung Pameungpeu Semua Kelurahan	ng, J.P, E. NDAPATAN ASLI DAERAH (PAD)	Meningkatkan Sumber Daya Manusia Yang Berkualitas Dan Berdaya Saing		Pegawai Internal Kecamatan Pameungpeu uk	4 Orang	60.480.000	KECAMATAN PAMEUNGPEUK
7 01 01 2.09	Pemeliharaan Barang Milik Daerah Penunjang Urusan Pemerintahan Daerah	Nilai Akip	POIN		POIN	66 Point	66 Point	51.806.500	51.806.500					100 %	44.946.825		
7 01 01 2.09 02	Penyediaan Jasa Pemeliharaan, Biaya Pemeliharaan, Pajak, dan Perizinan Kendaraan Dinas Operasional atau Lapangan	Jumlah Pemeliharaan Kendaraan Roda Empat dan Kendaraan Roda Dua				6 Unit	6 Unit	25.806.500	25.806.500	Kab. Bandung Pameungpeu Semua Kelurahan	ng, J.P, E. NDAPATAN ASLI DAERAH (PAD)	Meningkatkan Sumber Daya Manusia Yang Berkualitas Dan Berdaya Saing	Peningkatan pelayanan sarana dan prasarana dasar wilayah	Barang Milik Daerah Kecamatan Pameungpeu uk	6 Unit	25.521.825	KECAMATAN PAMEUNGPEUK
7 01 01 2.09 06	Pemeliharaan Peralatan dan Mesin Lainnya	Jumlah Penyediaan Jasa Servis Perbaikan Peralatan Kantor (HOK) dan Pengadaan Suku Cadang				3 Jenis	3 Jenis	8.500.000	8.500.000	Kab. Bandung Pameungpeu Semua Kelurahan	ng, J.P, E. NDAPATAN ASLI DAERAH (PAD)	Meningkatkan Sumber Daya Manusia Yang Berkualitas Dan Berdaya Saing	Peningkatan pelayanan sarana dan prasarana dasar wilayah	Barang Milik Daerah Kecamatan Pameungpeu uk	3 Jenis	8.925.000	KECAMATAN PAMEUNGPEUK
7 01 01 2.09 09	Pemeliharaan/Rehabilitasi Gedung Kantor dan Bangunan Lainnya	Jumlah Pemeliharaan Gedung dan Halaman Kantor				1 Paket	1 Paket	17.500.000	17.500.000	Kab. Bandung Pameungpeu Semua Kelurahan	ng, J.P, E. NDAPATAN ASLI DAERAH (PAD)	Meningkatkan Sumber Daya Manusia Yang Berkualitas Dan Berdaya Saing	Peningkatan pelayanan sarana dan prasarana dasar wilayah	Barang Milik Daerah Kecamatan Pameungpeu uk	1 Paket	10.500.000	KECAMATAN PAMEUNGPEUK

Penetapan Perubahan Kedua Rencana Kerja Pemerintah Daerah (RKPD)
Kabupaten Bandung
Tahun 2021

Kode	Urusan/ Bidang Urusan/ Program/ Kegiatan/ Sub Kegiatan/ Sub Kegiatan	Indikator Program/ Kegiatan/ Sub Kegiatan	Target Akhir Periode	Realisasi Capaian RKPD Tahun	Prakiraan Capaian Target RKPD	Capaian Kinerja dan Kerangka Pendanaan						Kelompok Sasaran	Prakiraan Maju Rencana Tahun 2022		Perangkat Daerah Penanggung Jawab		
						Target 2021		Pagu Indikatif		Lokasi	Sumber Dana		Prioritas			Target	Pagu Indikatif
						Sebelum	Sesudah	Sebelum	Sesudah				Nasional	Daerah			
7 01 02	PROGRAM PENYELENGGARAAN PEMERINTAHAN DAN PELAYANAN PUBLIK	INDEKS KEPUASAN MASYARAKAT	POIN		POIN	82.7 POIN	82.7 POIN	143.043.001	128.740.598					82.7 POIN	143.934.307		
7 01 02	2.04 Pelaksanaan Urusan Pemerintahan yang Diimpahkan kepada Camat	Indeks Kepuasan Masyarakat	%		%	85 %	85 %	143.043.001	128.740.598					100 %	143.934.307		
7 01 02	2.04 03 Pelaksanaan Urusan Pemerintahan yang terkait dengan Kewenangan Lain yang Diimpahkan	Jumlah Kegiatan Urusan Pemerintahan yang Diimpahkan kepada Camat				10 Kegiatan	10 Kegiatan	143.043.001	128.740.598	Kab. Bandu Pameungpe Semua Kelurahan	ng, P, E, NDAPATAN ASLI DAERAH (PAD)			Masyarakat Kecamatan Pameungpe uk	10 Kegiatan	143.934.307	KECAMATAN PAMEUNGPEUK
7 01 03	PROGRAM PEMBERDAYAAN MASYARAKAT DESA DAN KELURAHAN	INDEKS KEPUASAN MASYARAKAT	POIN		POIN	82.7 POIN	82.7 POIN	0	0					82.7 POIN	26.250.000		
7 01 03	2.01 Koordinasi Kegiatan Pemberdayaan Desa	Indeks Kepuasan Masyarakat	%		%	82 %	82 %	0	0					100 %	26.250.000		
7 01 03	2.01 03 Peningkatan Efektifitas Kegiatan Pemberdayaan Masyarakat di Wilayah Kecamatan	Jumlah ibu hamil dari keluarga kurang mampu yang mengikuti penyuluhan kesehatan				1 kegiatan	1 kegiatan	0	0		Dana Transfer Umum-Dana Alokasi Umum	Meningkatkan Sumber Daya Manusia Yang Berkualitas Dan Berdaya Saing	Peningkatan pelayanan sarana dan prasarana dasar wilayah	Masyarakat Kecamatan Pameungpe uk	1 kegiatan	26.250.000	KECAMATAN PAMEUNGPEUK
7 01 04	PROGRAM KOORDINASI KETENTRAMAN DAN KETERTIBAN UMUM	INDEKS KEPUASAN MASYARAKAT	POIN		POIN	82.7 POIN	82.7 POIN	12.094.300	12.094.300					82.7 POIN	18.943.050		
7 01 04	2.02 Koordinasi Penerapan dan Penegakan Peraturan Daerah dan Peraturan Kepala Daerah	Indeks Kepuasan Masyarakat	%		%	85 %	85 %	12.094.300	12.094.300					100 %	18.943.050		
7 01 04	2.02 01 Koordinasi/Sinergi Dengan Perangkat Daerah yang Tugas dan Fungsinya di Bidang Penegakan Peraturan Perundang- Undangan dan/atau Kepolisian Negara Republik Indonesia	Jumlah Keg. Pembinaan Linmas Tk. Kecamatan				1 Kegiatan	1 Kegiatan	12.094.300	12.094.300	Kab. Bandu Pameungpe Semua Kelurahan	ndapatan A S LI DAERAH (PAD)	Memperkuat Stabilitas Polhukhankam Dan Transformasi Pelayanan Publik	Peningkatan pelayanan sarana dan prasarana dasar wilayah	Petugas Keamanan wilayah Kecamatan Pameungpe uk	1 Kegiatan	18.943.050	KECAMATAN PAMEUNGPEUK
7 01 05	PROGRAM PENYELENGGARAAN URUSAN PEMERINTAHAN UMUM	INDEKS KEPUASAN MASYARAKAT	POIN		POIN	82.7 POIN	82.7 POIN	62.679.000	40.089.000					82.7 POIN	89.250.000		
7 01 05	2.01 Penyelenggaraan Urusan Pemerintahan Umum sesuai Penugasan Kepala Daerah	Indeks Kepuasan Masyarakat	%		%	85 %	85 %	62.679.000	40.089.000					100 %	89.250.000		

Penetapan Perubahan Kedua Rencana Kerja Pemerintah Daerah (RKPD)
Kabupaten Bandung
Tahun 2021

Kode	Urusan/ Bidang Urusan/ Program/ Kegiatan/ Sub	Indikator Program/ Kegiatan/ Sub Kegiatan	Target Akhir Periode	Realisasi Capaian RKPD Tahun	Prakiraan Capaian Target RKPD	Capaian Kinerja dan Kerangka Pendanaan								Kelompok Sasaran	Prakiraan Maju Rencana Tahun 2022		Perangkat Daerah Penanggung Jawab
						Target 2021		Pagu Indikatif		Lokasi	Sumber Dana	Prioritas			Target	Pagu Indikatif	
						Sebelum	Sesudah	Sebelum	Sesudah			Nasional	Daerah				
7 01 05 2.01 01	Pembinaan Wawasan Kebangsaan dan Ketahanan Nasional dalam rangka Memantapkan Pengamalan Pancasila, Pelaksanaan Undang-Undang Dasar Negara Republik Indonesia Tahun 1945, Pelestarian Bhinneka Tunggal Ika serta Pemertahanan dan Pemeliharaan Keutuhan Negara Kesatuan Republik Indonesia	Jumlah Kegiatan Hari Raya Bersejarah				2 kegiatan	2 kegiatan	42.679.000	25.266.500	Kab. Bandung Pameungpeu Semua Kelurahan	ng. P, E, NDAPATAN ASLI DAERAH (PAD)	Peningkatan pelayanan sarana dan prasarana dasar wilayah	Masyarakat dan Aparatur Kecamatan Pameungpeu	2 kegiatan	68.250.000	KECAMATAN PAMEUNGPEUK	
7 01 05 2.01 04	Pembinaan Kerukunan Antarsuku dan Intrasuku, Umat Beragama, Ras, dan Golongan Lainnya Guna Mewujudkan Stabilitas Keamanan Lokal, Regional, dan Nasional	Jumlah Kegiatan Pembinaan Umat Beragama				2 Kegiatan	2 Kegiatan	20.000.000	14.822.500	Kab. Bandung Pameungpeu Semua Kelurahan	ng. P, E, NDAPATAN ASLI DAERAH (PAD)	Peningkatan pelayanan sarana dan prasarana dasar wilayah	Masyarakat dan Aparatur Kecamatan Pameungpeu	2 Kegiatan	21.000.000	KECAMATAN PAMEUNGPEUK	
7 01 06	PROGRAM PEMBINAAN DAN PENGAWASAN PEMERINTAHAN DESA	INDEKS KEPUASAN MASYARAKAT	0		0	82.7 0	82.7 0	66.005.000	54.005.000					82.7 0	87.150.000		
7 01 06 2.01	Fasilitasi, Rekomendasi dan Koordinasi Pembinaan dan Pengawasan Pemerintahan Desa	Indeks Kepuasan Masyarakat	%		85 %	85 %	100 %	66.005.000	54.005.000					100 %	87.150.000		
7 01 06 2.01 09	Fasilitasi Sinkronisasi Perencanaan Pembangunan Daerah dengan Pembangunan Desa	Jumlah Kegiatan Fasilitasi Usulan yang Diakomodir oleh SKPD				1 Kegiatan	1 Kegiatan	41.000.000	29.000.000	Kab. Bandung Pameungpeu Semua Kelurahan	ng. P, E, NDAPATAN ASLI DAERAH (PAD)	Meningkatkan Sumber Daya Manusia Yang Berkualitas Dan Berdaya Saing	Peningkatan pelayanan sarana dan prasarana dasar wilayah	Masyarakat dan Aparatur Kecamatan Pameungpeu	1 Kegiatan	52.500.000	KECAMATAN PAMEUNGPEUK
7 01 06 2.01 12	Fasilitasi Pelaksanaan Tugas, Fungsi, dan Kewajiban Lembaga Kemasyarakatan	Jumlah Kegiatan Fasilitasi Pelaksanaan Tugas, Fungsi dan Kewajiban Lembaga Kemasyarakatan				3 Kegiatan	3 Kegiatan	25.005.000	25.005.000	Kab. Bandung Pameungpeu Semua Kelurahan	ng. P, E, NDAPATAN ASLI DAERAH (PAD)	Meningkatkan Sumber Daya Manusia Yang Berkualitas Dan Berdaya Saing	Peningkatan pelayanan sarana dan prasarana dasar wilayah	Masyarakat dan Aparatur Kecamatan Pameungpeu	3 Kegiatan	34.650.000	KECAMATAN PAMEUNGPEUK
TOTAL								4.718.627.721	4.811.535.818						9.925.212.587		

Penetapan Perubahan Kedua Rencana Kerja Pemerintah Daerah (RKPD)
Kabupaten Bandung
Tahun 2021

Kode	Urusan/Bidang Urusan/ Program/ Kegiatan/ Sub	Indikator Program/ Kegiatan/ Sub Kegiatan	Target Akhir Periode	Realisasi Capaian RKPD Tahun	Prakiraan Capaian Target RKPD	Capaian Kinerja dan Kerangka Pendanaan						Kelompok Sasaran	Prakiraan Maju Rencana Tahun 2022		Perangkat Daerah Penanggung Jawab		
						Target 2021		Pagu Indikatif		Lokasi	Sumber Dana		Prioritas			Target	Pagu Indikatif
						Sebelum	Sesudah	Sebelum	Sesudah				Nasional	Daerah			
7 01 01 2.06 05	Penyediaan Barang Cetak dan Penggandaan	Jumlah Penyediaan barang cetakan dan penggandaan				10 jenis	10 jenis	4.000.000	4.000.000		Dana Transfer Umum-Dana Alokasi Umum				10 jenis	4.200.000	KECAMATAN ARJASARI
7 01 01 2.06 06	Penyediaan Bahan Bacaan dan Peraturan Perundang-undangan	Jumlah Penyediaan bahan bacaan dan peraturan perundang-undangan				5 jenis	5 jenis	4.000.000	4.000.000		Dana Transfer Umum-Dana Alokasi Umum				5 jenis	4.200.000	KECAMATAN ARJASARI
7 01 01 2.06 09	Penyelenggaraan Rapat Koordinasi dan Konsultasi SKPD	Jumlah Penyediaan makanan dan minuman Jumlah Rapat-rapat kordinasi dan konsultasi ke Dalam daerah				1 tahun 40 hok	1 tahun 40 hok	45.000.000	45.000.000		Dana Transfer Umum-Dana Alokasi Umum				1 tahun 40 hok	26.250.000	KECAMATAN ARJASARI
7 01 01 2.08	Penyediaan Jasa Penunjang Urusan Pemerintahan Daerah	Prosentase pelaporan capaian kinerja dan keuangan Prosentase pemenuhan oprasional perkantoran	%		%	100 % 100 %	100 % 100 %	260.424.000	267.810.000						100 % 100 %	160.650.000	
7 01 01 2.08 02	Penyediaan Jasa Komunikasi, Sumber Daya Air dan Listrik	Jumlah Penyediaan jasa komunikasi, sumber daya air dan listrik				12 bulan	12 bulan	18.000.000	18.000.000		Dana Transfer Umum-Dana Alokasi Umum				12 bulan	18.900.000	KECAMATAN ARJASARI
7 01 01 2.08 04	Penyediaan Jasa Pelayanan Umum Kantor	Jumlah Orang Bekerja Jumlah Penyediaan jasa kebersihan kantor				13 bulan 5 OH 12 Bulan 2 oh	13 bulan 5 OH 12 Bulan 2 oh	242.424.000	249.810.000		Dana Transfer Umum-Dana Alokasi Umum	Meningkatkan Sumber Daya Manusia Yang Berkualitas Dan Berdaya Saing			13 bulan 5 OH 12 Bulan 2 oh	141.750.000	KECAMATAN ARJASARI
7 01 01 2.09	Pemeliharaan Barang Milik Daerah Penunjang Urusan Pemerintahan Daerah	Prosentase pemenuhan oprasional perkantoran	%		%	100 %	100 %	30.000.000	30.000.000						100 %	31.500.000	
7 01 01 2.09 01	Penyediaan Jasa Pemeliharaan, Biaya Pemeliharaan dan Pajak Kendaraan Perorangan Dinas atau Kendaraan Dinas Jabatan	jumlah pemeliharaan rutin kendaraan dinas oprasional				10 unit	10 unit	15.000.000	15.000.000		Dana Transfer Umum-Dana Alokasi Umum				10 unit	15.750.000	KECAMATAN ARJASARI
7 01 01 2.09 09	Pemeliharaan/Rehabilitasi Gedung Kantor dan Bangunan Lainnya	jumlah pemeliharaan rutin berkala gedung kantor				3 gedung	3 gedung	15.000.000	15.000.000		Dana Transfer Umum-Dana Alokasi Umum				3 gedung	15.750.000	KECAMATAN ARJASARI
7 01 02	PROGRAM PENYELENGGARAAN PEMERINTAHAN DAN PELAYANAN PUBLIK							98.781.076	79.478.809							98.546.076	
7 01 02 2.01	Koordinasi Penyelenggaraan Kegiatan Pemerintahan di Tingkat Kecamatan	Prosentase pemenuhan oprasional perkantoran	%		%	100 %	100 %	21.470.000	12.902.733						100 %	21.470.000	
7 01 02 2.01 02	Peningkatan Efektifitas Kegiatan Pemerintahan di Tingkat Kecamatan	Jumlah peserta yang mengikuti pelatihan kewirausahaan Jumlah surat masuk dan keluar				11 Desa 11 Desa 12 bulan	11 Desa 11 Desa 12 bulan	21.470.000	12.902.733	Kab. Bandung, Arjasari, Patolsari	Dana Transfer Umum-Dana Alokasi Umum		Penangulangan kemiskinan dan pmks		11 Desa 11 Desa 12 bulan	21.470.000	KECAMATAN ARJASARI
7 01 02 2.02	Penyelenggaraan Urusan Pemerintahan yang tidak Dilaksanakan oleh Unit Kerja Perangkat Daerah yang ada di Kecamatan	Prosentase Urusan Pemerintahan yang Tidak Dilaksanakan oleh Unit Kerja Perangkat Daerah yang Ada di Kecamatan	%		%	100 %	100 %	10.735.000	0						100 %	10.500.000	

Penetapan Perubahan Kedua Rencana Kerja Pemerintah Daerah (RKPD)
Kabupaten Bandung
Tahun 2021

Kode	Urusan/Bidang Urusan/ Program/ Kegiatan/ Sub	Indikator Program/ Kegiatan/ Sub Kegiatan	Target Akhir Periode	Realisasi Capaian RKPD Tahun	Prakiraan Capaian Target RKPD	Capaian Kinerja dan Kerangka Pendanaan						Kelompok Sasaran	Prakiraan Maju Rencana Tahun 2022		Perangkat Daerah Penanggung Jawab		
						Target 2021		Pagu Indikatif		Lokasi	Sumber Dana		Prioritas			Target	Pagu Indikatif
						Sebelum	Sesudah	Sebelum	Sesudah				Nasional	Daerah			
7 01 02 2.02 03	Peningkatan Efektifitas Pelaksanaan Pelayanan kepada Masyarakat di Wilayah Kecamatan	Prosentase percepatan pencapaian standar pelayanan minimal di wilayah kecamatan				1 kegiatan	1 kegiatan	10.735.000	0		Dana Transfer Umum-Dana Alokasi Umum	Meningkatkan Sumber Daya Manusia Yang Berkualitas Dan Berdaya Saing			1 kegiatan	10.500.000	KECAMATAN ARJASARI
7 01 02 2.04	Pelaksanaan Urusan Pemerintahan yang Diimpahkan kepada Camat							66.576.076	66.576.076							66.576.076	
7 01 02 2.04 03	Pelaksanaan Urusan Pemerintahan yang terkait dengan Kewenangan Lain yang Diimpahkan	Jumlah Pembinaan Kader PKK Tk Kecamatan Ke Desa- desa Jumlah Pengendalian Managemen KDH				1 tahun 1 Tahun	1 tahun 1 Tahun	66.576.076	66.576.076	Kab. Bandung, Arjasari, Semua Kelurahan	PENDAPATAN ASLI DAERAH (PAD)	Pemantapan pembangunan wilayah perdesaan			1 tahun 1 Tahun	66.576.076	KECAMATAN ARJASARI
7 01 03	PROGRAM PEMBERDAYAAN MASYARAKAT DESA DAN KELURAHAN							10.735.000	0							10.735.000	
7 01 03 2.01	Koordinasi Kegiatan Pemberdayaan Desa							10.735.000	0							10.735.000	
7 01 03 2.01 03	Peningkatan Efektifitas Kegiatan Pemberdayaan Masyarakat di Wilayah Kecamatan	Jumlah ibu hamil dari Keluarga kurang mampu yang mengikuti Penyuluhan Kesehatan				11 Desa 11 Desa	11 Desa 11 Desa	10.735.000		Kab. Bandung, Arjasari, Patrolsari	Dana Transfer Umum-Dana Alokasi Umum		Pemantapan pembangunan wilayah perdesaan		11 Desa 11 Desa	10.735.000	KECAMATAN ARJASARI
7 01 04	PROGRAM KOORDINASI KETENTRAMAN DAN KETERTIBAN UMUM							15.235.000	0							10.735.000	
7 01 04 2.02	Koordinasi Penerapan dan Penegakan Peraturan Daerah dan Peraturan Kepala Daerah	prosentase peningkatan kapasitas pemerintah desa	%		%	100 %	100 %	15.235.000	0					100 %	10.735.000		
7 01 04 2.02 01	Koordinasi/Sinergi Dengan Perangkat Daerah yang Tugas dan Fungsinya di Bidang Penegakan Peraturan Perundang- Undangan dan/atau Kepolisian Negara Republik Indonesia	Jumlah kegiatan pembinaan aparat keamanan (LINMAS) Prosentase pendampingan Desa di wilayahnya Prosentase penetapan lokasi pembangunan kawasan perdesaan				11 Desa 11 Desa 100 %	11 Desa 11 Desa 100 %	15.235.000	0	Kab. Bandung, Arjasari, Arjasari	Dana Transfer Umum - Dana Alokasi Umum				11 Desa 11 Desa 100 %	10.735.000	KECAMATAN ARJASARI
7 01 05	PROGRAM PENYELENGGARAAN URUSAN PEMERINTAHAN UMUM							65.000.000	65.000.000							72.507.332	
7 01 05 2.01	Penyelenggaraan Urusan Pemerintahan Umum sesuai Penugasan Kepala Daerah	IKM Prosentase pemenuhan oprasional perkantoran Prosentase Urusan Pemerintahan Umum sesuai Penugasan Kepala Daerah	point % %		point % %	82.7 point 100 % 100 %	82.7 point 100 % 100 %	65.000.000	65.000.000					82.7 point 100 % 100 %	72.507.332		

Penetapan Perubahan Kedua Rencana Kerja Pemerintah Daerah (RKPD)
Kabupaten Bandung
Tahun 2021

Kode	Urusan/Bidang Urusan/ Program/ Kegiatan/ Sub	Indikator Program/ Kegiatan/ Sub Kegiatan	Target Akhir Periode	Realisasi Capaian RKPD Tahun	Prakiraan Capaian Target RKPD	Capaian Kinerja dan Kerangka Pendanaan								Kelompok Sasaran	Prakiraan Maju Rencana Tahun 2022		Perangkat Daerah Penanggung Jawab
						Target 2021		Pagu Indikatif		Lokasi	Sumber Dana	Prioritas			Target	Pagu Indikatif	
						Sebelum	Sesudah	Sebelum	Sesudah			Nasional	Daerah				
7 01 05 2.01 01	Pembinaan Wawasan Kebangsaan dan Ketahanan Nasional dalam rangka Memantapkan Pengamalan Pancasila, Pelaksanaan Undang-Undang Dasar Negara Republik Indonesia Tahun 1945, Pelestarian Bhinneka Tunggal Ika serta Pemertahanan dan Pemeliharaan Keutuhan Negara Kesatuan Republik Indonesia	Jumlah Peringatan Hari - hari Bersejarah HUT Kabupaten Bandung dan HUT RI				2 kegiatan 1 kegiatan	2 kegiatan 1 kegiatan	50.000.000	50.000.000		Dana Transfer Umum-Dana Alokasi Umum	Memperkuat Stabilitas Polhukhankam Dan Transformasi Pelayanan Publik		2 kegiatan 1 kegiatan	57.507.332	KECAMATAN ARJASARI	
7 01 05 2.01 04	Pembinaan Kerukunan Antarsuku dan Intrasuku, Umat Beragama, Ras, dan Golongan Lainnya Guna Mewujudkan Stabilitas Keamanan Lokal, Regional, dan Nasional	Frekwensi kegiatan peringatan hari besar islam, Taring dan Forum Ulama Umara Jumlah Penyediaan jasa perbaikan peralatan kerja				11 Desa 11 Desa 15 buah	11 Desa 11 Desa 15 buah	15.000.000	15.000.000	Kab. Bandung, Arjasari, Patrolsari	Dana Transfer Umum-Dana Alokasi Umum	Pemantapan pembangunan wilayah perdesaan		11 Desa 11 Desa 15 buah	15.000.000	KECAMATAN ARJASARI	
7 01 06	PROGRAM PEMBINAAN DAN PENGAWASAN PEMERINTAHAN DESA							71.517.812	71.517.812						157.635.028		
7 01 06 2.01	Fasilitasi, Rekomendasi dan Koordinasi Pembinaan dan Pengawasan Pemerintahan Desa	Prosentase fasilitasi usulan musrenbang kecamatan prosentase peningkatan kapasitas pemerintah desa	% %		% %	100 % 100 %	100 % 100 %	71.517.812	71.517.812					100 % 100 %	157.635.028		
7 01 06 2.01 06	Fasilitasi Pelaksanaan Pemilihan Kepala Desa	Pengendalian Manajemen Kebijakan KDH				2 kegiatan	2 kegiatan	17.000.000	17.000.000		Dana Transfer Umum-Dana Alokasi Umum			2 kegiatan	36.750.000	KECAMATAN ARJASARI	
7 01 06 2.01 07	Fasilitasi Pelaksanaan Tugas dan Fungsi Badan Permusyawaratan Desa	Jumlah Pembinaan Organisasi Perempuan dan Jumlah Pengendalian Manajemen KDH				11 Desa 11 Desa	11 Desa 11 Desa	0	0	Kab. Bandung, Arjasari, Patrolsari	Dana Transfer Umum-Dana Alokasi Umum	Pemantapan pembangunan wilayah perdesaan		11 Desa 11 Desa	54.768.888	KECAMATAN ARJASARI	
7 01 06 2.01 09	Fasilitasi Sinkronisasi Perencanaan Pembangunan Daerah dengan Pembangunan Desa	Prosentase fasilitasi usulan musrenbang kecamatan				1 Paket	1 Paket	44.517.812	44.517.812		Dana Transfer Umum-Dana Alokasi Umum	Memperkuat Infrastruktur Untuk Mendukung Pengembangan Ekonomi Dan Pelayanan Dasar	Reformasi birokrasi	1 Paket	54.308.952	KECAMATAN ARJASARI	
7 01 06 2.01 12	Fasilitasi Pelaksanaan Tugas, Fungsi, dan Kewajiban Lembaga Kemasyarakatan	Jumlah pembinaan Organisasi Perempuan Prosentase Pembinaan Organisasi Perempuan di wilayah Kecamatan Arjasari				11 Desa 11 Desa	11 Desa 11 Desa	10.000.000	10.000.000		Dana Transfer Umum-Dana Alokasi Umum			11 Desa 11 Desa	11.807.188	KECAMATAN ARJASARI	
TOTAL								4.725.098.126	4.851.709.859						10.047.676.068		

Penetapan Perubahan Kedua Rencana Kerja Pemerintah Daerah (RKPD)
Kabupaten Bandung
Tahun 2021

Kode	Urusan/Bidang Urusan/ Program/ Kegiatan/ Sub	Indikator Program/ Kegiatan/ Sub Kegiatan	Target Akhir Periode	Realisasi Capaian RKPD Tahun	Prakiraan Capaian Target RKPD	Capaian Kinerja dan Kerangka Pendanaan				Lokasi	Sumber Dana	Prioritas		Kelompok Sasaran	Prakiraan Maju Rencana Tahun 2022		Perangkat Daerah Penanggung Jawab
						Target 2021		Pagu Indikatif				Nasional	Daerah		Target	Pagu Indikatif	
						Sebelum	Sesudah	Sebelum	Sesudah								
7 01 01 2.08 04	Penyediaan Jasa Pelayanan Umum Kantor	Jumlah Jasa Pelayanan Umum Kantor				12 bulan	12 bulan	215.496.000	229.380.000		PENDAPATAN ASLI DAERAH (PAD)	Memperkuat Stabilitas Polihukankam Dan Transformasi Pelayanan Publik		Masyarakat/ Cleaning Servise/Tenaga Pendukung Teknis	12 bulan	143.640.000	KECAMATAN PANGALENGAN
7 01 01 2.09	Pemeliharaan Barang Milik Daerah Penunjang Urusan Pemerintahan Daerah	Nilai AKIP	%		%	60 %	60 %	78.482.920	78.482.920						1 thn	94.677.088	
7 01 01 2.09 01	Penyediaan Jasa Pemeliharaan, Biaya Pemeliharaan dan Pajak Kendaraan Perorangan Dinas atau Kendaraan Dinas Jabatan	Jumlah pemeliharaan rutin/berkala kendaraan dinas.operasional				1 Tahun	1 Tahun	29.982.920	29.982.920		PENDAPATAN ASLI DAERAH (PAD)	Memperkuat Stabilitas Polihukankam Dan Transformasi Pelayanan Publik	Peningkatan pelayanan sarana dan prasarana dasar wilayah	Masyarakat	1 Tahun	42.177.088	KECAMATAN PANGALENGAN
7 01 01 2.09 06	Pemeliharaan Peralatan dan Mesin Lainnya	Jasa perbaikan peralatan kerja				12 bulan	12 bulan	16.500.000	16.500.000		PENDAPATAN ASLI DAERAH (PAD)	Memperkuat Stabilitas Polihukankam Dan Transformasi Pelayanan Publik	Peningkatan pelayanan sarana dan prasarana dasar wilayah	Masyarakat	12 bulan	10.500.000	KECAMATAN PANGALENGAN
7 01 01 2.09 10	Pemeliharaan/Rehabilitasi Sarana dan Prasarana Gedung Kantor atau Bangunan Lainnya	Jumlah Pemeliharaan rutin/berkala gedung kantor				1 Tahun	1 Tahun	32.000.000	32.000.000		PENDAPATAN ASLI DAERAH (PAD)	Memperkuat Stabilitas Polihukankam Dan Transformasi Pelayanan Publik	Peningkatan pelayanan sarana dan prasarana dasar wilayah	Masyarakat	1 Tahun	42.000.000	KECAMATAN PANGALENGAN
7 01 02	PROGRAM PENYELENGGARAAN PEMERINTAHAN DAN PELAYANAN PUBLIK	INDEKS KEPUASAN MASYARAKAT (IKM)	Point		Point	82,7 Point	82,7 Point	207.577.000	173.302.000						82,7 Point	102.755.037	
7 01 02 2.04	Pelaksanaan Urusan Pemerintahan yang Dilimpahkan kepada Camat	Indeks Kepuasan Masyarakat	%		%	82 %	82 %	207.577.000	173.302.000						8 Kegiatan	102.755.037	
7 01 02 2.04 03	Pelaksanaan Urusan Pemerintahan yang terkait dengan Kewenangan Lain yang Dilimpahkan	Jumlah Kegiatan Pembinaan dan sosialisasi Organisasi Perempuan Jumlah korban bencana yang ditangani Jumlah Monitoring, evaluasi dan Pelaporan Jumlah Pelayanan Publik bidang Kependudukan Jumlah SDM biaya penataan, monitoring, evaluasi dan Pelaporan Jumlah sosialisasi organisasi kepemudaan Jumlah terciptanya kebersihan lingkungan lingkungan				4 kegiatan 12 bulan 12 bulan 12 Bulan 12 bulan 2 kegiatan 12 Bulan	4 kegiatan 12 bulan 12 bulan 12 Bulan 12 bulan 2 kegiatan 12 Bulan	207.577.000	173.302.000		PENDAPATAN ASLI DAERAH (PAD)		Peningkatan pelayanan sarana dan prasarana dasar wilayah	Masyarakat	4 kegiatan 12 bulan 12 bulan 12 Bulan 12 bulan 2 kegiatan 12 Bulan	102.755.037	KECAMATAN PANGALENGAN
7 01 04	PROGRAM KOORDINASI KETERTAMAN DAN KETERTIBAN UMUM	INDEKS KEPUASAN MASYARAKAT (IKM)	Point		Point	82,7 Point	82,7 Point	37.357.690	13.680.190						82,7 Point	49.725.575	
7 01 04 2.02	Koordinasi Penerapan dan Penegakan Peraturan Daerah dan Peraturan Kepala Daerah	Indeks Kepuasan Masyarakat	%		%	82 %	82 %	37.357.690	13.680.190						12 bulan	49.725.575	

Penetapan Perubahan Kedua Rencana Kerja Pemerintah Daerah (RKPD)
Kabupaten Bandung
Tahun 2021

Kode	Urusan/Bidang Urusan/ Program/ Kegiatan/ Sub	Indikator Program/ Kegiatan/ Sub Kegiatan	Target Akhir Periode	Realisasi Capaian RKPD Tahun	Prakiraan Capaian Target RKPD	Capaian Kinerja dan Kerangka Pendanaan								Kelompok Sasaran	Prakiraan Maju Rencana Tahun 2022		Perangkat Daerah Penanggung Jawab
						Target 2021		Pagu Indikatif		Lokasi	Sumber Dana	Prioritas			Target	Pagu Indikatif	
						Sebelum	Sesudah	Sebelum	Sesudah			Nasional	Daerah				
7 01 04 2.02 01	Koordinasi/Sinergi Dengan Perangkat Daerah yang Tugas dan Fungsinya di Bidang Penegakan Peraturan Perundang-Undangan dan/atau Kepolisian Negara Republik Indonesia	Jumlah Kegiatan Peningkatan kapasitas aparat dengan aparat keamanan dalam teknik pencegahan kejahatan				12 bulan	12 bulan	37.357.690	13.680.190		PENDAPATAN ASLI DAERAH (PAD)		Peningkatan pelayanan sarana dan prasarana dasar wilayah	masyarakat	12 bulan	49.725.575	KECAMATAN PANGALENGAN
7 01 05	PROGRAM PENYELENGGARAAN URUSAN PEMERINTAHAN UMUM	INDEKS KEPUASAN MASYARAKAT	Point		Point	82.7 Point	82.7 Point	21.963.168	21.963.168						82.7 Point	29.678.951	
7 01 05 2.01	Penyelenggaraan Urusan Pemerintahan Umum sesuai Penugasan Kepala Daerah	Indeks Kepuasan Masyarakat	%		%	82 %	82 %	21.963.168	21.963.168						2 Urusan	29.678.951	
7 01 05 2.01 01	Pembinaan Wawasan Kebangsaan dan Ketahanan Nasional dalam rangka Memantapkan Pelaksanaan Pancasila, Pelaksanaan Undang-Undang Dasar Negara Republik Indonesia Tahun 1945, Pelestarian Bhinneka Tunggal Ika serta Pemertahanan dan Pemeliharaan Keutuhan Negara Kesatuan Republik Indonesia	Jumlah Pembinaan Wawasan Kebangsaan dan Ketahanan Nasional dalam rangka Memantapkan Pengamalan Pancasila, Pelaksanaan Undang-Undang Dasar Negara Republik Indonesia Tahun 1945, Pelestarian Bhinneka Tunggal Ika serta Pemertahanan dan Pemeliharaan Keutuhan Negara Kesatuan Republik Indonesia				2 kegiatan	2 kegiatan	13.737.500	13.737.500		PENDAPATAN ASLI DAERAH (PAD)		Peningkatan pelayanan sarana dan prasarana dasar wilayah	Masyarakat	2 kegiatan	15.750.000	KECAMATAN PANGALENGAN
7 01 05 2.01 04	Pembinaan Kerukunan Antar-suku dan Intrasuku, Umat Beragama, Ras, dan Golongan Lainnya Guna Mewujudkan Stabilitas Keamanan Lokal, Regional, dan Nasional	jumlah kerukunan antar umat beragama				12 bulan	12 bulan	8.225.668	8.225.668		Dana Transfer Umum-Dana Alokasi Umum		Peningkatan pelayanan sarana dan prasarana dasar wilayah	Masyarakat	12 bulan	13.928.951	KECAMATAN PANGALENGAN
7 01 06	PROGRAM PEMBINAAN DAN PENGAWASAN PEMERINTAHAN DESA	Prosentase pembinaan dan pengawasan pemerintah desa	%		%	100 %	100 %	47.211.612	34.311.612						100 %	54.779.827	
7 01 06 2.01	Fasilitasi, Rekomendasi dan Koordinasi Pembinaan dan Pengawasan Pemerintahan Desa	Indeks Kepuasan Masyarakat	%		%	82 %	82 %	47.211.612	34.311.612						1 Kegiatan	54.779.827	
7 01 06 2.01 09	Fasilitasi Sinkronisasi Perencanaan Pembangunan Daerah dengan Pembangunan Desa	Jumlah SDM Biaya perencanaan pembangunan musrenbang				1 kegiatan	1 kegiatan	47.211.612	34.311.612		PENDAPATAN ASLI DAERAH (PAD)		Peningkatan pelayanan sarana dan prasarana dasar wilayah	Masyarakat	1 kegiatan	54.779.827	KECAMATAN PANGALENGAN
TOTAL								4.806.980.477	4.914.427.343							21.802.101.878	

**Penetapan Perubahan Kedua Rencana Kerja Pemerintah Daerah (RKPD)
Kabupaten Bandung
Tahun 2021**

Kode	Urusan/Bidang Urusan/ Program/ Kegiatan/ Sub	Indikator Program/ Kegiatan/ Sub Kegiatan	Target Akhir Periode	Realisasi Capaian RKPD Tahun	Prakiraan Capaian Target RKPD	Capaian Kinerja dan Kerangka Pendanaan						Kelompok Sasaran	Prakiraan Maju Rencana Tahun 2022		Perangkat Daerah Penanggung Jawab		
						Target 2021		Pagu Indikatif		Lokasi	Sumber Dana		Prioritas			Target	Pagu Indikatif
						Sebelum	Sesudah	Sebelum	Sesudah				Nasional	Daerah			
7 01						4.728.565.226		4.866.156.850						5.046.348.538			
7 01 01	KECAMATAN PROGRAM PENUNJANG URUSAN PEMERINTAHAN DAERAH KABUPATEN/KOTA	Nilai AKIP	Point		Point	70 Point	70 Point	4.494.236.115	4.719.569.115				70 Point	4.805.552.972			
7 01 01	2.01	Perencanaan, Penganggaran, dan Evaluasi Kinerja Perangkat Daerah	Indeks Kepuasan Masyarakat		Point	70 poin	70 poin	6.824.019	11.161.519				100 persen	4.725.000			
7 01 01	2.01 06	Koordinasi dan Penyusunan Laporan Capaian Kinerja dan Ikhtisar Realisasi Kinerja SKPD	Jumlah dokumen lakip yang diselesaikan tepat waktu			5.	5.	6.824.019	11.161.519	Kab. Bandung, Cimaung, Semua Kelurahan	PENDAPATAN ASLI DAERAH (PAD)	Meningkatkan Sumber Daya Manusia Yang Berkualitas Dan Berdaya Saing		Kecamatan Cimaung	5.	4.725.000	KECAMATAN CIMAUNG
7 01 01	2.02	Administrasi Keuangan Perangkat Daerah	Indeks Kepuasan Masyarakat		Point	70 poin	70 poin	4.117.876.226	4.292.526.226				100 persen	4.439.254.782			
7 01 01	2.02 01	Penyediaan Gaji dan Tunjangan ASN	Jumlah OB			0	0	4.110.376.226	4.280.026.226	Kab. Bandung, Cimaung, Semua Kelurahan	PENDAPATAN ASLI DAERAH (PAD)	Meningkatkan Sumber Daya Manusia Yang Berkualitas Dan Berdaya Saing		Kecamatan Cimaung	0	4.431.379.782	KECAMATAN CIMAUNG
7 01 01	2.02 05	Koordinasi dan Penyusunan Laporan Keuangan Akhir Tahun SKPD	Jumlah Dokumen laporan keuangan akhir tahun (Buku)			1.	1.	2.500.000	5.000.000	Kab. Bandung, Cimaung, Semua Kelurahan	PENDAPATAN ASLI DAERAH (PAD)	Meningkatkan Sumber Daya Manusia Yang Berkualitas Dan Berdaya Saing		Kecamatan Cimaung	1.	2.625.000	KECAMATAN CIMAUNG
7 01 01	2.02 07	Koordinasi dan Penyusunan Laporan Keuangan Bulanan/Triwulanan/ Semesteran SKPD	Jumlah laporan keuangan semesteran I dan semester II (Buku)			1 dokumen	1 dokumen	2.500.000	5.000.000		Dana Transfer Umum-Dana Alokasi Umum	Meningkatkan Sumber Daya Manusia Yang Berkualitas Dan Berdaya Saing		Kecamatan Cimaung	1 dokumen	2.625.000	KECAMATAN CIMAUNG
7 01 01	2.02 08	Penyusunan Pelaporan dan Analisis Prognosis Realisasi Anggaran	Jumlah Laporan prognosis realisasi anggaran (Buku)			1 dokumen	1 dokumen	2.500.000	2.500.000	Kab. Bandung, Cimaung, Semua Kelurahan	PENDAPATAN ASLI DAERAH (PAD)	Meningkatkan Sumber Daya Manusia Yang Berkualitas Dan Berdaya Saing	Peningkatan pelayanan sarana dan prasarana dasar wilayah	Kecamatan Cimaung	1 dokumen	2.625.000	KECAMATAN CIMAUNG
7 01 01	2.05	Administrasi Kepegawaian Perangkat Daerah	Indeks Kepuasan Masyarakat		poin	70 poin	70 poin	15.750.000	15.750.000					100 persen	31.500.000		
7 01 01	2.05 02	Pengadaan Pakaian Dinas Beserta Atribut Kelengkapannya	Jumlah penyediaan pakaian khusus hari-hari tertentu			25 stel	25 stel	15.750.000	15.750.000	Kab. Bandung, Cimaung, Semua Kelurahan	PENDAPATAN ASLI DAERAH (PAD)	Meningkatkan Sumber Daya Manusia Yang Berkualitas Dan Berdaya Saing	Peningkatan pelayanan sarana dan prasarana dasar wilayah	Kecamatan Cimaung	25 stel	31.500.000	KECAMATAN CIMAUNG
7 01 01	2.06	Administrasi Umum Perangkat Daerah	Indeks Kepuasan Masyarakat		poin	70 poin	70 poin	65.750.000	98.607.500					100 persen	53.025.000		
7 01 01	2.06 01	Penyediaan Komponen Instalasi Listrik/Penerangan Bangunan Kantor	Jumlah Penyediaan Alat- alat Listrik dan Elektronik			9 jenis	9 jenis	6.500.000	6.500.000	Kab. Bandung, Cimaung, Semua Kelurahan	PENDAPATAN ASLI DAERAH (PAD)	Meningkatkan Sumber Daya Manusia Yang Berkualitas Dan Berdaya Saing	Peningkatan pelayanan sarana dan prasarana dasar wilayah	Kecamatan Cimaung	9 jenis	6.825.000	KECAMATAN CIMAUNG
7 01 01	2.06 02	Penyediaan Peralatan dan Perlengkapan Kantor	-jumlah penyediaan alat tulis kantor			36 jenis-	36 jenis-	16.250.000	16.250.000	Kab. Bandung, Cimaung, Semua Kelurahan	PENDAPATAN ASLI DAERAH (PAD)	Meningkatkan Sumber Daya Manusia Yang Berkualitas Dan Berdaya Saing	Peningkatan pelayanan sarana dan prasarana dasar wilayah	Kecamatan Cimaung	36 jenis-	9.450.000	KECAMATAN CIMAUNG
7 01 01	2.06 03	Penyediaan Peralatan Rumah Tangga	-jumlah penyediaan peralatan rumah tangga			5 jenis	5 jenis	4.000.000	4.000.000		PENDAPATAN ASLI DAERAH (PAD)	Meningkatkan Sumber Daya Manusia Yang Berkualitas Dan Berdaya Saing	Peningkatan pelayanan sarana dan prasarana dasar wilayah	Kecamatan Cimaung	5 jenis	4.200.000	KECAMATAN CIMAUNG
7 01 01	2.06 05	Penyediaan Barang Cetakan dan Penggandaan	Jumlah Penyediaan Barang Cetakan (jenis)			6.	6.	4.000.000	7.382.500	Kab. Bandung, Cimaung, Semua Kelurahan	PENDAPATAN ASLI DAERAH (PAD)	Meningkatkan Sumber Daya Manusia Yang Berkualitas Dan Berdaya Saing		Kecamatan Cimaung	6.	2.100.000	KECAMATAN CIMAUNG
7 01 01	2.06 06	Penyediaan Bahan Bacaan dan Peraturan Perundang- undangan	Jumlah Penyediaan Bahan Bacaan			3 jenis	3 jenis	3.000.000	3.000.000		Dana Transfer Umum-Dana Alokasi Umum	Meningkatkan Sumber Daya Manusia Yang Berkualitas Dan Berdaya Saing	Peningkatan pelayanan sarana dan prasarana dasar wilayah	Kecamatan Cimaung	3 jenis	3.150.000	KECAMATAN CIMAUNG

Penetapan Perubahan Kedua Rencana Kerja Pemerintah Daerah (RKPD)
Kabupaten Bandung
Tahun 2021

Kode	Urusan/Bidang Urusan/ Program/ Kegiatan/ Sub Kegiatan/ Sub Kegiatan	Indikator Program/ Kegiatan/ Sub Kegiatan	Target Akhir Periode	Realisasi Capaian RKPD Tahun	Prakiraan Capaian Target RKPD	Capaian Kinerja dan Kerangka Pendanaan								Kelompok Sasaran	Prakiraan Maju Rencana Tahun 2022		Perangkat Daerah Penanggung Jawab
						Target 2021		Pagu Indikatif		Lokasi	Sumber Dana	Prioritas			Target	Pagu Indikatif	
						Sebelum	Sesudah	Sebelum	Sesudah			Nasional	Daerah				
7 01 01 2.06 09	Penyelenggaraan Rapat Koordinasi dan Konsultasi SKPD	jumlah penyediaan makan dan minum Jumlah orang yang melaksanakan -rapat koordinasi dan konsultasi luar daerah				1500 box 12 bulan	1500 box 12 bulan	32.000.000	61.475.000	Kab. Bandung, Cimaung, Semua Kelurahan	PENDAPATAN ASLI DAERAH (PAD)	Meningkatkan Sumber Daya Manusia Yang Berkualitas Dan Berdaya Saing		Kecamatan Cimaung	1500 box 12 bulan	27.300.000	KECAMATAN CIMAUNG
7 01 01 2.08	Penyediaan Jasa Penunjang Urusan Pemerintahan Daerah	Indeks Kepuasan Masyarakat	poin		poin	70 poin	70 poin	245.135.870	258.623.870						100 persen	239.773.190	
7 01 01 2.08 01	Penyediaan Jasa Surat Menyurat	Jumlah penyediaan surat menyurat				1000 lembar	1000 lembar	6.500.000	6.500.000	Kab. Bandung, Cimaung, Semua Kelurahan	PENDAPATAN ASLI DAERAH (PAD)	Meningkatkan Sumber Daya Manusia Yang Berkualitas Dan Berdaya Saing	Peningkatan pelayanan sarana dan prasarana dasar wilayah	Kacamatan Cimaung	1000 lembar	6.825.000	KECAMATAN CIMAUNG
7 01 01 2.08 02	Penyediaan Jasa Komunikasi, Sumber Daya Air dan Listrik	Jumlah Penyediaan Air Minum, Air Bersih, Telekomunikasi dan Internet (Bulan)				12 bulan	12 bulan	18.882.000	18.882.000		Dana Transfer Umum-Dana Alokasi Umum	Meningkatkan Sumber Daya Manusia Yang Berkualitas Dan Berdaya Saing	Peningkatan pelayanan sarana dan prasarana dasar wilayah	Kacamatan Cimaung	12 bulan	22.266.320	KECAMATAN CIMAUNG
7 01 01 2.08 04	Penyediaan Jasa Pelayanan Umum Kantor	Jumlah bulan pembayaran jaminan Kesehatan Jumlah bulan pembayaran jasa keamanan Jumlah Pelayanan Administrasi Perkantoran Jumlah Petugas Jasa Kebersihan ,Penyediaan Alat Kebersihan				12 bulan 12 bulan 1 Tahun 12 bulan	12 bulan 12 bulan 1 Tahun 12 bulan	219.753.870	233.241.870	Semua Kab/Kota, Semua Kecamatan Semua Kelurahan Kab. Bandung, Semua Kecamatan, Semua Kelurahan	PENDAPATAN ASLI DAERAH (PAD)	Meningkatkan Sumber Daya Manusia Yang Berkualitas Dan Berdaya Saing		Kacamatan Cimaung	12 bulan 12 bulan 1 Tahun 12 bulan	210.681.870	KECAMATAN CIMAUNG
7 01 01 2.09	Pemeliharaan Barang Milik Daerah Penunjang Urusan Pemerintahan Daerah	Indeks Kepuasan Masyarakat	poin		poin	70 poin	70 poin	42.900.000	42.900.000						100 persen	37.275.000	
7 01 01 2.09 02	Penyediaan Jasa Pemeliharaan, Biaya Pemeliharaan, Pajak, dan Perizinan Kendaraan Dinas Operasional atau Lapangan	Jumlah kendaraan dinas/operasional yang dibayarkan pajaknya Jumlah pemeliharaan rutin/berkala kendaraan dinas /operasional				12 bulan 9.	12 bulan 9.	38.400.000	38.400.000	Kab. Bandung, Cimaung, Semua Kelurahan	PENDAPATAN ASLI DAERAH (PAD)	Meningkatkan Sumber Daya Manusia Yang Berkualitas Dan Berdaya Saing	Peningkatan pelayanan sarana dan prasarana dasar wilayah	Kecamatan Cimaung	12 bulan 9.	32.550.000	KECAMATAN CIMAUNG
7 01 01 2.09 06	Pemeliharaan Peralatan dan Mesin Lainnya	Jumlah Penyediaan Jasa Servis Perbaikan Peralatan Kantor dan Pengadaan suku cadang				1 paket	1 paket	4.500.000	4.500.000	Semua Kab/Kota, Semua Kecamatan Semua Kelurahan	PENDAPATAN ASLI DAERAH (PAD)	Meningkatkan Sumber Daya Manusia Yang Berkualitas Dan Berdaya Saing	Peningkatan pelayanan sarana dan prasarana dasar wilayah	Kecamatan Cimaung	1 paket	4.725.000	KECAMATAN CIMAUNG
7 01 02	PROGRAM PENYELENGGARAAN PEMERINTAHAN DAN PELAYANAN PUBLIK	IKM				82,7	82,7	54.000.000	45.000.000						82,7	72.450.000	
7 01 02 2.04	Pelaksanaan Urusan Pemerintahan yang Dilimpahkan kepada Camat	Indeks Kepuasan Masyarakat	poin		poin	70 poin	70 poin	54.000.000	45.000.000						100 persen	72.450.000	
7 01 02 2.04 02	Pelaksanaan Urusan Pemerintahan yang terkait dengan Nonperizinan	Jumlah kegiatan Intensifikasi dan ekstensifikasi sumber - sumber pendapatan daerah				1 kegiatan	1 kegiatan	9.000.000	0		PENDAPATAN ASLI DAERAH (PAD)	Memperkuat Infrastruktur Untuk Mendukung Pengembangan Ekonomi Dan Pelayanan Dasar	Peningkatan pelayanan sarana dan prasarana dasar wilayah	Perangkat Desa, masyarakat	1 kegiatan	9.450.000	KECAMATAN CIMAUNG

Penetapan Perubahan Kedua Rencana Kerja Pemerintah Daerah (RKPD)
Kabupaten Bandung
Tahun 2021

Kode	Urusan/ Bidang Urusan/ Program/ Kegiatan/ Sub Kegiatan/ Sub	Indikator Program/ Kegiatan/ Sub Kegiatan	Target Akhir Periode	Realisasi Capaian RKPD Tahun	Prakiraan Capaian Target RKPD	Capaian Kinerja dan Kerangka Pendanaan						Kelompok Sasaran	Prakiraan Maju Rencana Tahun 2022		Perangkat Daerah Penanggung Jawab		
						Target 2021		Pagu Indikatif		Lokasi	Sumber Dana		Prioritas			Target	Pagu Indikatif
						Sebelum	Sesudah	Sebelum	Sesudah				Nasional	Daerah			
7 01 02 2.04 03	Peleaksanaan Urusan Pemerintahan yang terkait dengan Kewenangan Lain yang Dilimpahkan	Jumlah pembinaan cabang olahraga prestasi di tingkat daerah Jumlah pembinaan olahraga yang berkembang di masyarakat Jumlah Pembinaan organisasi kepemudaan Jumlah Peningkatan pelayanan publik dalam bidang kependudukan				1 kegiatan 1 kegiatan 1 kegiatan 1 kegiatan	1 kegiatan 1 kegiatan 1 kegiatan 1 kegiatan	45.000.000	45.000.000			Memperkuat Infrastruktur Untuk Mendukung Pengembangan Ekonomi Dan Pelayanan Dasar	Peningkatan pelayanan sarana dan prasarana dasar wilayah	Perangkat Desa, masyarakat	1 kegiatan 1 kegiatan 1 kegiatan 1 kegiatan	63.000.000	KECAMATAN CIMAUNG
7 01 03	PROGRAM PEMBERDAYAAN MASYARAKAT DESA DAN KELURAHAN	IKM				82,7	82,7	0	0						82,7	10.500.000	
7 01 03 2.01	Koordinasi Kegiatan Pemberdayaan Desa	Indeks Kepuasan Masyarakat	poin		poin	70 poin	70 poin	0	0						100 persen	10.500.000	
7 01 03 2.01 03	Peningkatan Efektifitas Kegiatan Pemberdayaan Masyarakat di Wilayah Kecamatan	jumlah penyuluhan kesehatan bagi ibu hamil dan keluarga kurang mampu				1 kegiatan	1 kegiatan	0	0		PENDAPATAN ASLI DAERAH (PAD)	Memperkuat Infrastruktur Untuk Mendukung Pengembangan Ekonomi Dan Pelayanan Dasar	Peningkatan pelayanan sarana dan prasarana dasar wilayah	Perangkat desa Masyarakat, lembaga Desa	1 kegiatan	10.500.000	KECAMATAN CIMAUNG
7 01 04	PROGRAM KOORDINASI KETENTRAMAN DAN KETERTIBAN UMUM	IKM				82,7	82,7	15.000.000	15.000.000						82,7	15.750.000	
7 01 04 2.02	Koordinasi Penerapan dan Penegakan Peraturan Daerah dan Peraturan Kepala Daerah	Indeks Kepuasan Masyarakat	poin		poin	70 poin	70 poin	15.000.000	15.000.000						70 poin	15.750.000	
7 01 04 2.02 01	Koordinasi/Sinergi Dengan Perangkat Daerah yang Tugas dan Fungsinya di Bidang Penegakan Peraturan Perundang- Undangan dan/atau Kepolisian Negara Republik Indonesia	Jumlah peningkatan kapasitas aparat keamanan dalam teknik pencegahan kejahatan				1 kegiatan	1 kegiatan	15.000.000	15.000.000		PENDAPATAN ASLI DAERAH (PAD)	Meningkatkan Sumber Daya Manusia Yang Berkualitas Dan Berdaya Saing	Peningkatan pelayanan sarana dan prasarana dasar wilayah	Linmas	1 kegiatan	15.750.000	KECAMATAN CIMAUNG
7 01 05	PROGRAM PENYELENGGARAAN URUSAN PEMERINTAHAN UMUM	IKM				82,7	82,7	75.000.000	7.805.000						82,7	47.250.000	
7 01 05 2.01	Penyelenggaraan Urusan Pemerintahan Umum sesuai Penugasan Kepala Daerah	Indeks Kepuasan Masyarakat	poin		poin	poin	70 poin	75.000.000	7.805.000						70 poin	47.250.000	
7 01 05 2.01 03	Pembinaan Persatuan dan Kesatuan Bangsa	Jumlah kegiatan pembinaan persatuan dan kesatuan bangsa yang dilaksanakan				1 kegiatan	1 kegiatan	50.000.000	7.805.000		Dana Transfer Umum-Dana Alokasi Umum	Revolusi Mental dan Pembangunan Kebudayaan		masyarakat	1 kegiatan	21.000.000	KECAMATAN CIMAUNG

Penetapan Perubahan Kedua Rencana Kerja Pemerintah Daerah (RKPD)
Kabupaten Bandung
Tahun 2021

Kode	Urusan/Bidang Urusan/ Program/ Kegiatan/ Sub	Indikator Program/ Kegiatan/ Sub Kegiatan	Target Akhir Periode	Realisasi Capaian RKPD Tahun	Prakiraan Capaian Target RKPD	Capaian Kinerja dan Kerangka Pendanaan						Kelompok Sasaran	Prakiraan Maju Rencana Tahun 2022		Perangkat Daerah Penanggung Jawab		
						Target 2021		Pagu Indikatif		Lokasi	Sumber Dana		Prioritas			Target	Pagu Indikatif
						Sebelum	Sesudah	Sebelum	Sesudah				Nasional	Daerah			
7 01 05 2.01 04	Pembinaan Kerukunan Antarsuku dan Intrasuku, Umat Beragama, Ras, dan Golongan Lainnya Guna Mewujudkan Stabilitas Keamanan Lokal, Regional, dan Nasional	Jumlah peningkatan toleransi dan kerukunan dalam kehidupan beragama				1 kegiatan	1 kegiatan	25.000.000	0	Kab. Bandung, Cimaung, Semua Kelurahan	PENDAPATAN ASLI DAERAH (PAD)	Revolusi Mental dan Pembangunan Kebudayaan	Peningkatan pelayanan sarana dan prasarana dasar wilayah	masyarakat	1 kegiatan	26.250.000	KECAMATAN CIMAUNG
7 01 06	PROGRAM PEMBINAAN DAN PENGAWASAN PEMERINTAHAN DESA	ikm				82,7	82,7	90.329.111	78.782.735						82,7	94.845.567	
7 01 06 2.01	Fasilitasi, Rekomendasi dan Koordinasi Pembinaan dan Pengawasan Pemerintahan Desa	Indeks Kepuasan Masyarakat	poin		poin	70 poin	70 poin	90.329.111	78.782.735						70 poin	94.845.567	
7 01 06 2.01 03	Fasilitasi Pengelolaan Keuangan Desa dan Pendayagunaan Aset Desa	Jumlah pelatihan aparatur pemerintah desa dalam bidang manajemen pemerintahan desa				2 kegiatan	2 kegiatan	20.000.000	15.000.000	Kab. Bandung, Cimaung, Semua Kelurahan	PENDAPATAN ASLI DAERAH (PAD)	Meningkatkan Sumber Daya Manusia Yang Berkualitas Dan Berdaya Saing	Peningkatan pelayanan sarana dan prasarana dasar wilayah	Perangkat desa, masyarakat	2 kegiatan	45.125.704	KECAMATAN CIMAUNG
7 01 06 2.01 06	Fasilitasi Pelaksanaan Pemilihan Kepala Desa	Jumlah urusan yang dilaksanakan oleh kecamatan				2 desa	2 desa	32.976.861	32.976.861	Kab. Bandung, Cimaung, Semua Kelurahan	PENDAPATAN ASLI DAERAH (PAD)	Meningkatkan Sumber Daya Manusia Yang Berkualitas Dan Berdaya Saing	Peningkatan pelayanan sarana dan prasarana dasar wilayah	Perangkat desa, masyarakat	2 desa	10.500.000	KECAMATAN CIMAUNG
7 01 06 2.01 09	Fasilitasi Sinkronisasi Perencanaan Pembangunan Daerah dengan Pembangunan Desa	Jumlah pengembangan partisipasi masyarakat dalam perumusan program dan kebijakan layanan publik				1 kegiatan	1 kegiatan	15.000.000	15.000.000	Kab. Bandung, Cimaung, Semua Kelurahan	Dana Transfer Umum-Dana Alokasi Umum	Meningkatkan Sumber Daya Manusia Yang Berkualitas Dan Berdaya Saing		Perangkat desa, masyarakat	1 kegiatan	15.750.000	KECAMATAN CIMAUNG
7 01 06 2.01 12	Fasilitasi Pelaksanaan Tugas, Fungsi, dan Kewajiban Lembaga Kemasyarakatan	Jumlah kegiatan pembinaan organisasi perempuan				2 kegiatan	2 kegiatan	22.352.250	15.805.874		PENDAPATAN ASLI DAERAH (PAD)	Meningkatkan Sumber Daya Manusia Yang Berkualitas Dan Berdaya Saing	Peningkatan pelayanan sarana dan prasarana dasar wilayah	Perangkat desa, masyarakat	2 kegiatan	23.469.863	KECAMATAN CIMAUNG
TOTAL								4.728.565.226	4.866.156.850							10.117.301.170	

Penetapan Perubahan Kedua Rencana Kerja Pemerintah Daerah (RKPD)
Kabupaten Bandung
Tahun 2021

Kode	Urusan/Bidang Urusan/Program/ Kegiatan/Sub	Indikator Program/ Kegiatan/Sub Kegiatan	Target Akhir Periode	Realisasi Capaian RKPD Tahun	Prakiraan Capaian Target RKPD	Capaian Kinerja dan Kerangka Pendanaan						Kelompok Sasaran	Prakiraan Maju Rencana Tahun 2022		Perangkat Daerah Penanggung Jawab		
						Target 2021		Pagu Indikatif		Lokasi	Sumber Dana		Prioritas			Target	Pagu Indikatif
						Sebelum	Sesudah	Sebelum	Sesudah				Nasional	Daerah			
7 01								4.522.942.827	4.626.524.271						4.841.139.676		
7 01 01	KECAMATAN PROGRAM PENUNJANG URUSAN PEMERINTAHAN DAERAH KABUPATEN/KOTA	Nilai AKIP	Point		Point	70 Point	70 Point	4.384.942.827	4.522.618.271				70 Point		4.543.872.156		
7 01 01	2.01	Perencanaan, Penganggaran, dan Evaluasi Kinerja Perangkat Daerah	Jumlah ketersediaan dokumen anggaran/keuang an yang diselesaikan tepat waktu	Dok	Dok	4 Dok	4 Dok	11.175.000	7.570.000				100 %		11.733.750		
7 01 01	2.01 06	Koordinasi dan Penyusunan Laporan Capaian Kinerja dan Ikhtisar Realisasi Kinerja SKPD	Jumlah dokumen LKIP PD yang diselesaikan secara tepat waktu			4 dokumen	4 dokumen	11.175.000	7.570.000	Kab. Bandung, Banjaran, Semua Kelurahan	PENDAPATAN ASLI DAERAH (PAD)	Meningkatkan Sumber Daya Manusia Yang Berkualitas Dan Berdaya Saing		Kantor Kecamatan Banjaran	4 dokumen	11.733.750	KECAMATAN BANJARAN
7 01 01	2.02	Administrasi Keuangan Perangkat Daerah	Persentase Pemenuhan Adminsirasi Keuangan	%	%	100 %	100 %	3.847.636.525	3.987.487.525				100 %		4.131.902.867		
7 01 01	2.02 01	Penyediaan Gaji dan Tunjangan ASN	Jumlah Pembayaran gaji ASN			18 Pegawai	18 Pegawai	3.819.136.525	3.973.327.525	Kab. Bandung, Banjaran, Semua Kelurahan	PENDAPATAN ASLI DAERAH (PAD)	Meningkatkan Sumber Daya Manusia Yang Berkualitas Dan Berdaya Saing	Peningkatan pelayanan sarana dan prasarana dasar wilayah	Kantor Kecamatan Banjaran	18 Pegawai	4.110.091.058	KECAMATAN BANJARAN
7 01 01	2.02 05	Koordinasi dan Penyusunan Laporan Keuangan Akhir Tahun SKPD	Jumlah dokumen CALK			1 dokumen	1 dokumen	6.000.000	5.700.000	Kab. Bandung, Banjaran, Semua Kelurahan	PENDAPATAN ASLI DAERAH (PAD)	Meningkatkan Sumber Daya Manusia Yang Berkualitas Dan Berdaya Saing		Kantor Kecamatan Banjaran	1 dokumen	3.150.000	KECAMATAN BANJARAN
7 01 01	2.02 07	Koordinasi dan Penyusunan Laporan Keuangan Bulanan/Triwulanan/ Semesteran SKPD	Jumlah laporan rekonsiliasi keuangan bulanan yang diselesaikan secara tepat waktu			2 dokumen	2 dokumen	8.000.000	4.040.000	Kab. Bandung, Banjaran, Semua Kelurahan	PENDAPATAN ASLI DAERAH (PAD)	Meningkatkan Sumber Daya Manusia Yang Berkualitas Dan Berdaya Saing		Kantor Kecamatan Banjaran	2 dokumen	3.436.809	KECAMATAN BANJARAN
7 01 01	2.02 08	Penyusunan Pelaporan dan Analisis Prognosis Realisasi Anggaran	Jumlah laporan prognosis realisasi anggaran yang diselesaikan secara tepat waktu			4 dokumen	4 dokumen	14.500.000	4.420.000	Kab. Bandung, Banjaran, Semua Kelurahan	PENDAPATAN ASLI DAERAH (PAD)	Meningkatkan Sumber Daya Manusia Yang Berkualitas Dan Berdaya Saing		Kantor Kecamatan Banjaran	4 dokumen	15.225.000	KECAMATAN BANJARAN
7 01 01	2.05	Administrasi Kepegawaian Perangkat Daerah	Presentase Pemenuhan Kebutuhan Kepegawaian	%	%	100 %	100 %	40.000.000	34.600.000				100 %		38.637.832		
7 01 01	2.05 02	Pengadaan Pakaian Dinas Berserta Atribut Kelengkapannya	Jumlah Pengadaan Pakaian Dinas			33 Stel	33 Stel	25.000.000	25.000.000	Kab. Bandung, Banjaran, Semua Kelurahan	PENDAPATAN ASLI DAERAH (PAD)	Meningkatkan Sumber Daya Manusia Yang Berkualitas Dan Berdaya Saing	Peningkatan pelayanan sarana dan prasarana dasar wilayah	Internal Kecamatan Banjaran	33 Stel	26.450.000	KECAMATAN BANJARAN
7 01 01	2.05 10	Sosialisasi Peraturan Perundang- Undangan	Jumlah Kegiatan sosialisasi perundang- undangan			2 kegiatan	2 kegiatan	15.000.000	9.600.000	Kab. Bandung, Banjaran, Semua Kelurahan	PENDAPATAN ASLI DAERAH (PAD)	Meningkatkan Sumber Daya Manusia Yang Berkualitas Dan Berdaya Saing		Internal Kecamatan Banjaran	2 kegiatan	12.187.832	KECAMATAN BANJARAN
7 01 01	2.06	Administrasi Umum Perangkat Daerah	Persentase Pemenuhan Adminsirasi Umum	%	%	100 %	100 %	77.571.302	105.721.246				100 %		41.378.552		
7 01 01	2.06 01	Penyediaan Komponen Instalasi Listrik/Penerangan Bangunan Kantor	Jumlah jenis komponen instalasi listrik/penerangan yang dibeli			5 jenis	5 jenis	9.000.000	8.919.000	Kab. Bandung, Banjaran, Semua Kelurahan	PENDAPATAN ASLI DAERAH (PAD)	Meningkatkan Sumber Daya Manusia Yang Berkualitas Dan Berdaya Saing		Kantor Kecamatan Banjaran	5 jenis	5.543.074	KECAMATAN BANJARAN
7 01 01	2.06 02	Penyediaan Peralatan dan Perlengkapan Kantor	Jumlah Peralatan dan Perlengkapan Kantor yang dibeli			44 jenis	44 jenis	24.000.000	34.000.000	Kab. Bandung, Banjaran, Semua Kelurahan	PENDAPATAN ASLI DAERAH (PAD)	Meningkatkan Sumber Daya Manusia Yang Berkualitas Dan Berdaya Saing		Kantor Kecamatan Banjaran	44 jenis	6.825.000	KECAMATAN BANJARAN
7 01 01	2.06 04	Penyediaan Bahan Logistik Kantor	jumlah orang yang mendapatkan makanan dan minuman			530 Box	530 Box	20.000.000	23.248.000	Kab. Bandung, Banjaran, Semua Kelurahan	PENDAPATAN ASLI DAERAH (PAD)	Meningkatkan Sumber Daya Manusia Yang Berkualitas Dan Berdaya Saing		Kantor Kecamatan Banjaran	530 Box	18.900.000	KECAMATAN BANJARAN
7 01 01	2.06 05	Penyediaan Barang Cetakan dan Pengandaan	Jumlah satuan barang yang dicetak dan digandakan			4 jenis	4 jenis	9.471.302	17.554.246	Kab. Bandung, Banjaran, Semua Kelurahan	PENDAPATAN ASLI DAERAH (PAD)	Meningkatkan Sumber Daya Manusia Yang Berkualitas Dan Berdaya Saing		Kantor Kecamatan Banjaran	4 jenis	4.072.978	KECAMATAN BANJARAN

**Penetapan Perubahan Kedua Rencana Kerja Pemerintah Daerah (RKPD)
Kabupaten Bandung
Tahun 2021**

Kode	Urusan/Bidang Urusan/ Program/ Kegiatan/ Sub	Indikator Program/ Kegiatan/ Sub Kegiatan	Target Akhir Periode	Realisasi Capaian RKPD Tahun	Prakiraan Capaian Target RKPD	Capaian Kinerja dan Kerangka Pendanaan						Kelompok Sasaran	Prakiraan Maju Rencana Tahun 2022		Perangkat Daerah Penanggung Jawab		
						Target 2021		Pagu Indikatif		Lokasi	Sumber Dana		Prioritas			Target	Pagu Indikatif
						Sebelum	Sesudah	Sebelum	Sesudah				Nasional	Daerah			
7 01 01 2.06 06	Penyediaan Bahan Bacaan dan Peraturan Perundang-undangan	Jumlah bahan bacaan yang dibeli				5 jenis	5 jenis	6.500.000	5.000.000	Kab. Bandung, Banjaran, Semua Kelurahan	PENDAPATAN ASLI DAERAH (PAD)	Meningkatkan Sumber Daya Manusia Yang Berkualitas Dan Berdaya Saing		Kantor Kecamatan Banjaran	5 jenis	3.675.000	KECAMATAN BANJARAN
7 01 01 2.06 09	Penyelenggaraan Rapat Koordinasi dan Konsultasi SKPD	Jumlah Koordinasi dan Konsultasi				64 OH	64 OH	8.600.000	17.000.000	Kab. Bandung, Banjaran, Semua Kelurahan	PENDAPATAN ASLI DAERAH (PAD)	Meningkatkan Sumber Daya Manusia Yang Berkualitas Dan Berdaya Saing		Kantor Kecamatan Banjaran	64 OH	2.362.500	KECAMATAN BANJARAN
7 01 01 2.07	Pengadaan Barang Milik Daerah Penunjang Urusan Pemerintah Daerah	Persentase BMD/ Aset Dalam Kondisi Baik	%		%	100 %	100 %	88.000.000	46.773.000						100 %	92.820.000	
7 01 01 2.07 05	Pengadaan Mebel	Jumlah Pengadaan Mebeleur				3 jenis	3 jenis	10.000.000	10.000.000	Kab. Bandung, Banjaran, Semua Kelurahan	PENDAPATAN ASLI DAERAH (PAD)	Meningkatkan Sumber Daya Manusia Yang Berkualitas Dan Berdaya Saing	Peningkatan pelayanan sarana dan prasarana dasar wilayah	Kantor Kecamatan Banjaran	3 jenis	10.500.000	KECAMATAN BANJARAN
7 01 01 2.07 06	Pengadaan Peralatan dan Mesin Lainnya	Jumlah jenis Pengadaan peralatan dan Mesin yang dibeli				11 Jenis	11 Jenis	78.000.000	36.773.000	Kab. Bandung, Banjaran, Semua Kelurahan	PENDAPATAN ASLI DAERAH (PAD)	Meningkatkan Sumber Daya Manusia Yang Berkualitas Dan Berdaya Saing		Kantor Kecamatan Banjaran	11 Jenis	82.320.000	KECAMATAN BANJARAN
7 01 01 2.08	Penyediaan Jasa Penunjang Urusan Pemerintahan Daerah	Persentase Pemenuhan Operasional Penunjang Urusan Pemerintah Daerah	%		%	100 %	100 %	187.560.000	222.000.000						100 %	134.400.000	
7 01 01 2.08 02	Penyediaan Jasa Komunikasi, Sumber Daya Air dan Listrik	Jumlah bulan pembayaran jasa layanan komunikasi, air dan listrik				12 bulan	12 bulan	15.000.000	15.000.000	Kab. Bandung, Banjaran, Semua Kelurahan	PENDAPATAN ASLI DAERAH (PAD)	Meningkatkan Sumber Daya Manusia Yang Berkualitas Dan Berdaya Saing	Peningkatan pelayanan sarana dan prasarana dasar wilayah	Kantor Kecamatan Banjaran	12 bulan	15.750.000	KECAMATAN BANJARAN
7 01 01 2.08 04	Penyediaan Jasa Pelayanan Umum Kantor	Jumlah Bulan Pembayaran Tenaga Harian Lepas				12 bulan	12 bulan	172.560.000	207.000.000	Kab. Bandung, Banjaran, Semua Kelurahan	PENDAPATAN ASLI DAERAH (PAD) Dana Transfer Umum-Dana Alokasi Umum	Meningkatkan Sumber Daya Manusia Yang Berkualitas Dan Berdaya Saing		Kantor Kecamatan Banjaran	12 bulan	118.650.000	KECAMATAN BANJARAN
7 01 01 2.09	Pemeliharaan Barang Milik Daerah Penunjang Urusan Pemerintahan Daerah	Persentase Pemenuhan Sarana dan Prasarana Kantor	%		%	100 %	100 %	133.000.000	118.466.500						100 %	92.999.154	
7 01 01 2.09 01	Penyediaan Jasa Pemeliharaan, Biaya Pemeliharaan dan Pajak Kendaraan Perorangan Dinas atau Kendaraan Dinas Jabatan	Jumlah kendaraan dinas/operasional yang dipelihara				5 unit	5 unit	15.000.000	55.000.000	Kab. Bandung, Banjaran, Semua Kelurahan	PENDAPATAN ASLI DAERAH (PAD)	Meningkatkan Sumber Daya Manusia Yang Berkualitas Dan Berdaya Saing		Kantor Kecamatan Banjaran	5 unit	8.137.500	KECAMATAN BANJARAN
7 01 01 2.09 06	Pemeliharaan Peralatan dan Mesin Lainnya	Jumlah perbaikan peralatan kerja yang harus dipelihara				2 jenis	2 jenis	10.000.000	2.830.000	Kab. Bandung, Banjaran, Semua Kelurahan	PENDAPATAN ASLI DAERAH (PAD)	Meningkatkan Sumber Daya Manusia Yang Berkualitas Dan Berdaya Saing		Kantor Kecamatan Banjaran	2 jenis	3.675.000	KECAMATAN BANJARAN
7 01 01 2.09 09	Pemeliharaan/Rehabilitasi Gedung Kantor dan Bangunan Lainnya	Jumlah gedung kantor yang dipelihara				1 Gedung	1 Gedung	108.000.000	60.636.500	Kab. Bandung, Banjaran, Semua Kelurahan	PENDAPATAN ASLI DAERAH (PAD)	Meningkatkan Sumber Daya Manusia Yang Berkualitas Dan Berdaya Saing		Kantor Kecamatan Banjaran	1 Gedung	81.186.654	KECAMATAN BANJARAN
7 01 02	PROGRAM PENYELENGGARAAN PEMERINTAHAN DAN PELAYANAN PUBLIK	INDEKS KEPUASAN MASYARAKAT	point		point	82,7 point	82,7 point	15.000.000	8.240.000						82,7 point	26.116.784	
7 01 02 2.04	Pelaksanaan Urusan Pemerintahan yang Dilimpahkan kepada Camat	Prosentase Pelaksanaan Urusan Pemerintahan yang Dilimpahkan kepada Camat	%		%	95 %	95 %	15.000.000	8.240.000						95 %	26.116.784	

Penetapan Perubahan Kedua Rencana Kerja Pemerintah Daerah (RKPD)
Kabupaten Bandung
Tahun 2021

Kode	Urusan/Bidang Urusan/ Program/ Kegiatan/ Sub	Indikator Program/ Kegiatan/ Sub Kegiatan	Target Akhir Periode	Realisasi Capaian RKPD Tahun	Prakiraan Capaian Target RKPD	Capaian Kinerja dan Kerangka Pendanaan						Kelompok Sasaran	Prakiraan Maju Rencana Tahun 2022		Perangkat Daerah Penanggung Jawab		
						Target 2021		Pagu Indikatif		Lokasi	Sumber Dana		Prioritas			Target	Pagu Indikatif
						Sebelum	Sesudah	Sebelum	Sesudah				Nasional	Daerah			
7 01 02 2,04 03	Pelaksanaan Urusan Pemerintahan yang terkait dengan Kewenangan Lain yang Dilimpahkan	Jumlah Kegiatan Pelaksanaan Urusan Pemerintahan yang terkait dengan Kewenangan Lain yang Dilimpahkan				3 kegiatan	3 kegiatan	15.000.000	8.240.000	Kab. Bandung, Banjaran, Semua Kelurahan	PENDAPATAN ASLI DAERAH (PAD)	Memperkuat Stabilitas Polihukhankam Dan Transformasi Pelayanan Publik	Desa Se-Kecamatan Banjaran	3 kegiatan	26.116.784	KECAMATAN BANJARAN	
7 01 03	PROGRAM PEMBERDAYAAN MASYARAKAT DESA DAN KELURAHAN							31.000.000	24.930.000						32.008.791		
7 01 03 2,01	Koordinasi Kegiatan Pemberdayaan Desa	Prosentase Penyelenggaraan Urusan Pemerintahan Umum sesuai Penugasan Kepala Daerah	%		%	95 %	95 %	15.000.000	8.240.000				95 %		32.008.791		
7 01 03 2,01 01	Peningkatan Partisipasi Masyarakat dalam Forum Musyawarah Perencanaan Pembangunan di Desa	Jumlah Kegiatan Peningkatan kesadaran masyarakat akan nilai- nilai luhur budaya bangsa				3 kegiatan	3 kegiatan	15.000.000	8.240.000	Kab. Bandung, Banjaran, Semua Kelurahan	PENDAPATAN ASLI DAERAH (PAD)			3 kegiatan	32.008.791	KECAMATAN BANJARAN	
7 01 03 2,03	Pemberdayaan Lembaga Kemasyarakatan Tingkat Kecamatan							16.000.000	16.690.000						0		
7 01 03 2,03 02	Peningkatan Kapasitas Lembaga Kemasyarakatan	Jumlah Kegiatan Peningkatan kapasitas Lembaga Kemasyarakatan				3 Kegiatan	3 Kegiatan	16.000.000	16.690.000	Kab. Bandung, Banjaran, Semua Kelurahan	PENDAPATAN ASLI DAERAH (PAD)			3 Kegiatan	0	KECAMATAN BANJARAN	
7 01 04	PROGRAM KOORDINASI KETENTRAMAN DAN KETERTIBAN UMUM	INDEKS KEPUASAN MASYARAKAT	Point		Point	82.7 Point	82.7 Point	10.000.000	14.200.000					82.7 Point	27.966.408		
7 01 04 2,02	Koordinasi Penerapan dan Penegakan Peraturan Daerah dan Peraturan Kepala Daerah	Prosentase Koordinasi Penerapan dan Penegakan Perda dan Perkada	%		%	95 %	95 %	10.000.000	14.200.000					95 %	27.966.408		
7 01 04 2,02 01	Koordinasi/Sinergi Dengan Perangkat Daerah yang Tugas dan Fungsinya di Bidang Penegakan Peraturan Perundang- Undangan dan/atau Kepolisian Negara Republik Indonesia	Jumlah Kegiatan Peningkatan kapasitas aparat dalam rangka pelaksanaan siskamswakarsa di daerah				1 kegiatan	1 kegiatan	10.000.000	14.200.000	Kab. Bandung, Banjaran, Semua Kelurahan	PENDAPATAN ASLI DAERAH (PAD)	Memperkuat Stabilitas Polihukhankam Dan Transformasi Pelayanan Publik	Desa Se-Kecamatan Banjaran	1 kegiatan	27.966.408	KECAMATAN BANJARAN	
7 01 05	PROGRAM PENYELENGGARAAN URUSAN PEMERINTAHAN UMUM	INDEKS KEPUASAN MASYARAKAT	Point		Point	82.7 Point	82.7 Point	26.500.000	20.030.000					82.7 Point	28.350.000		
7 01 05 2,01	Penyelenggaraan Urusan Pemerintahan Umum sesuai Penugasan Kepala Daerah	Prosentase Penyelenggaraan Urusan Pemerintahan Umum sesuai Penugasan Kepala Daerah	%		%	95 %	95 %	26.500.000	20.030.000					95 %	28.350.000		

Penetapan Perubahan Kedua Rencana Kerja Pemerintah Daerah (RKPD)
Kabupaten Bandung
Tahun 2021

Kode	Urusan/ Bidang Urusan/ Program/ Kegiatan/ Sub	Indikator Program/ Kegiatan/ Sub Kegiatan	Target Akhir Periode	Realisasi Capaian RKPD Tahun	Prakiraan Capaian Target RKPD	Capaian Kinerja dan Kerangka Pendanaan								Kelompok Sasaran	Prakiraan Maju Rencana Tahun 2022		Perangkat Daerah Penanggung Jawab
						Target 2021		Pagu Indikatif		Lokasi	Sumber Dana	Prioritas			Target	Pagu Indikatif	
						Sebelum	Sesudah	Sebelum	Sesudah			Nasional	Daerah				
7 01 05 2.01 01	Pembinaan Wawasan Kebangsaan dan Ketahanan Nasional dalam rangka Memantapkan Pengamalan Pancasila, Pelaksanaan Undang-Undang Dasar Negara Republik Indonesia Tahun 1945, Pelestarian Bhinneka Tunggal Ika serta Pemertahanan dan Pemeliharaan Keutuhan Negara Kesatuan Republik Indonesia	Jumlah Kegiatan HUT RI dan HUT KAB				2 kegiatan	2 kegiatan	26.500.000	20.030.000	Kab. Bandung, Banjaran, Semua Kelurahan	PENDAPATAN ASLI DAERAH (PAD)			Desa Se-Kecamatan Banjaran	2 kegiatan	28.350.000	KECAMATAN BANJARAN
7 01 06	PROGRAM PEMBINAAN DAN PENGAWASAN PEMERINTAHAN DESA	INDEKS KEPUASAN MASYARAKAT	Point		Point	82.7 Point	82.7 Point	55.500.000	36.506.000						82.7 Point	182.825.537	
7 01 06 2.01	Fasilitasi, Rekomendasi dan Koordinasi Pembinaan dan Pengawasan Pemerintahan Desa	Prosentase Fasilitasi, Rekomendasi dan Koordinasi Pembinaan dan Pengawasan Pemerintahan Desa	%		%	95 %	95 %	55.500.000	36.506.000						95 %	182.825.537	
7 01 06 2.01 02	Fasilitasi Administrasi Tata Pemerintahan Desa	Jumlah Fasilitasi Administrasi Tata Pemerintahan Desa				3 kegiatan	3 kegiatan	20.000.000	11.700.000	Kab. Bandung, Banjaran, Semua Kelurahan	PENDAPATAN ASLI DAERAH (PAD)	Meningkatkan Sumber Daya Manusia Yang Berkualitas Dan Berdaya Saing		Desa Se-Kecamatan Banjaran	3 kegiatan	107.377.048	KECAMATAN BANJARAN
7 01 06 2.01 09	Fasilitasi Sinkronisasi Perencanaan Pembangunan Daerah dengan Pembangunan Desa /penyelenggaraan musrenbang	Jumlah Fasilitasi Sinkronisasi Perencanaan Pembangunan Daerah dengan Pembangunan Desa /penyelenggaraan musrenbang				2 kegiatan	2 kegiatan	18.000.000	12.706.000	Kab. Bandung, Banjaran, Semua Kelurahan	PENDAPATAN ASLI DAERAH (PAD)	Meningkatkan Sumber Daya Manusia Yang Berkualitas Dan Berdaya Saing		Desa Se-Kecamatan Banjaran	2 kegiatan	46.429.839	KECAMATAN BANJARAN
7 01 06 2.01 17	Koordinasi Pendampingan Desa di Wilayahnya	Jumlah Koordinasi Pendampingan Desa di Wilayahnya				3 kegiatan	3 kegiatan	17.500.000	12.100.000	Kab. Bandung, Banjaran, Semua Kelurahan	PENDAPATAN ASLI DAERAH (PAD)	Meningkatkan Sumber Daya Manusia Yang Berkualitas Dan Berdaya Saing		Desa Se-Kecamatan Banjaran	3 kegiatan	29.018.650	KECAMATAN BANJARAN
TOTAL								4.522.942.827	4.626.524.271							9.682.279.351	

**Penetapan Perubahan Kedua Rencana Kerja Pemerintah Daerah (RKPD)
Kabupaten Bandung
Tahun 2021**

Kode	Urusan/Bidang Urusan/ Program/ Kegiatan/ Sub	Indikator Program/ Kegiatan/ Sub Kegiatan	Target Akhir Periode	Realisasi Capaian RKPD Tahun	Prakiraan Capaian Target RKPD	Capaian Kinerja dan Kerangka Pendanaan						Kelompok Sasaran	Prakiraan Maju Rencana Tahun 2022		Perangkat Daerah Penanggung Jawab		
						Target 2021		Pagu Indikatif		Lokasi	Sumber Dana		Prioritas			Target	Pagu Indikatif
						Sebelum	Sesudah	Sebelum	Sesudah				Nasional	Daerah			
7 01 01 2.05	Administrasi Kepegawaian Perangkat Daerah	Nilai SAKIP	%		%	65 %	65 %	15.000.000	15.000.000					100 %	15.750.000		
7 01 01 2.05 10	Sosialisasi Peraturan Perundang- Undangan	Jumlah Sosialisasi Peraturan Perundang- Undangan				1 kegiatan	1 kegiatan	15.000.000	15.000.000	Kab. Bandung, Cicalengka, Semua Kelurahan	PENDAPATAN ASLI DAERAH (PAD)	Meningkatkan Sumber Daya Manusia Yang Berkualitas Dan Berdaya Saing		Intern Kecamatan Cicalengka	1 kegiatan	15.750.000	KECAMATAN CICALENGKA
7 01 01 2.06	Administrasi Umum Perangkat Daerah	Nilai SAKIP	%		%	65 %	65 %	97.055.100	97.055.100					100 %	114.956.105		
7 01 01 2.06 01	Penyediaan Komponen Instalasi Listrik/Penerangan Bangunan Kantor	Jumlah jenis komponen instalasi listrik/penerangan yang dibeli				11 jenis	11 jenis	2.500.000	2.500.000	Kab. Bandung, Cicalengka, Semua Kelurahan	PENDAPATAN ASLI DAERAH (PAD)	Meningkatkan Sumber Daya Manusia Yang Berkualitas Dan Berdaya Saing		Intern Kecamatan Cicalengka	11 jenis	5.000.000	KECAMATAN CICALENGKA
7 01 01 2.06 02	Penyediaan Peralatan dan Perlengkapan Kantor	Jumlah satuan alat tulis kantor yang dibeli				25 Jenis	25 Jenis	12.945.000	12.945.000	Kab. Bandung, Cicalengka, Semua Kelurahan	PENDAPATAN ASLI DAERAH (PAD)	Meningkatkan Sumber Daya Manusia Yang Berkualitas Dan Berdaya Saing		Intern Kecamatan Cicalengka	25 Jenis	16.332.750	KECAMATAN CICALENGKA
7 01 01 2.06 03	Penyediaan Peralatan Rumah Tangga	Jumlah peralatan rumah tangga yang terpenuhi				13 Jenis	13 Jenis	8.000.000	8.000.000	Kab. Bandung, Cicalengka, Semua Kelurahan	PENDAPATAN ASLI DAERAH (PAD)	Meningkatkan Sumber Daya Manusia Yang Berkualitas Dan Berdaya Saing		Intern Kecamatan Cicalengka	13 Jenis	16.332.750	KECAMATAN CICALENGKA
7 01 01 2.06 04	Penyediaan Bahan Logistik Kantor	Jumlah bahan logistik yang tersedia				1733 Dus	1733 Dus	58.029.000	58.029.000	Kab. Bandung, Cicalengka, Semua Kelurahan	PENDAPATAN ASLI DAERAH (PAD)	Meningkatkan Sumber Daya Manusia Yang Berkualitas Dan Berdaya Saing		Intern Kecamatan Cicalengka	1733 Dus	60.930.450	KECAMATAN CICALENGKA
7 01 01 2.06 05	Penyediaan Barang Cetakan dan Penggandaan	Jumlah satuan barang yang dicetak dan digandakan				5 jenis	5 jenis	2.605.100	2.605.100	Kab. Bandung, Cicalengka, Semua Kelurahan	PENDAPATAN ASLI DAERAH (PAD)	Meningkatkan Sumber Daya Manusia Yang Berkualitas Dan Berdaya Saing		Intern Kecamatan Cicalengka	5 jenis	2.735.355	KECAMATAN CICALENGKA
7 01 01 2.06 06	Penyediaan Bahan Bacaan dan Peraturan Perundang- undangan	Jumlah Bahan bacaan yang dibeli				5 Jenis	5 Jenis	12.976.000	12.976.000	Kab. Bandung, Cicalengka, Semua Kelurahan	PENDAPATAN ASLI DAERAH (PAD)	Meningkatkan Sumber Daya Manusia Yang Berkualitas Dan Berdaya Saing		Intern Kecamatan Cicalengka	5 Jenis	13.624.800	KECAMATAN CICALENGKA
7 01 01 2.07	Pengadaan Barang Milik Daerah Penunjang Urusan Pemerintah Daerah	Nilai Aset dalam Kondisi Baik	%		%	80 %	80 %	32.009.562	32.009.562					100 %	33.610.040		
7 01 01 2.07 06	Pengadaan Peralatan dan Mesin Lainnya	Jumlah jenis peralatan dan perlengkapan kantor yang dibeli				4 jenis	4 jenis	29.509.562	29.509.562	Kab. Bandung, Cicalengka, Semua Kelurahan	PENDAPATAN ASLI DAERAH (PAD)	Meningkatkan Sumber Daya Manusia Yang Berkualitas Dan Berdaya Saing		Intern Kecamatan Cicalengka	4 jenis	30.985.040	KECAMATAN CICALENGKA
7 01 01 2.07 10	Pengadaan Sarana dan Prasarana Gedung Kantor atau Bangunan Lainnya	Jumlah Jenis Perlengkapan Rumah Jabatan/Dinas				1 jenis	1 jenis	2.500.000	2.500.000	Kab. Bandung, Cicalengka, Semua Kelurahan	PENDAPATAN ASLI DAERAH (PAD)	Meningkatkan Sumber Daya Manusia Yang Berkualitas Dan Berdaya Saing		Intern Kecamatan Cicalengka	1 jenis	2.625.000	KECAMATAN CICALENGKA
7 01 01 2.08	Penyediaan Jasa Penunjang Urusan Pemerintahan Daerah	Nilai SAKIP	%		%	65 poin	65 poin	208.734.800	222.222.800					100 %	154.948.500		
7 01 01 2.08 01	Penyediaan Jasa Surat Menyurat	Prosentase Program Penataan Administrasi Perkantoran				100 %	100 %	2.610.000	2.610.000	Kab. Bandung, Cicalengka, Semua Kelurahan	PENDAPATAN ASLI DAERAH (PAD)			Internal Kecamatan Cicalengka	100 %	3.118.500	KECAMATAN CICALENGKA
7 01 01 2.08 02	Penyediaan Jasa Komunikasi, Sumber Daya Air dan Listrik	Jumlah penyediaan jasa komunikasi, sujumlah bulan pembayaran jasa layanan komunikasi, air dan listrik/berdaya air dan listrik				12 bulan	12 bulan	32.572.800	32.572.800	Kab. Bandung, Cicalengka, Semua Kelurahan	PENDAPATAN ASLI DAERAH (PAD)			Internal Kecamatan Cicalengka	12 bulan	32.130.000	KECAMATAN CICALENGKA
7 01 01 2.08 03	Penyediaan Jasa Peralatan dan Perlengkapan Kantor	Jumlah peralatan kerja yang diservis/diperbaiki				2 unit	2 unit	6.000.000	6.000.000	Kab. Bandung, Cicalengka, Semua Kelurahan	PENDAPATAN ASLI DAERAH (PAD)		Pemantapan pembangunan wilayah perdesaan	Internal Kecamatan Cicalengka	2 unit	6.300.000	KECAMATAN CICALENGKA

Penetapan Perubahan Kedua Rencana Kerja Pemerintah Daerah (RKPD)
Kabupaten Bandung
Tahun 2021

Kode	Urusan/Bidang Urusan/ Program/ Kegiatan/ Sub	Indikator Program/ Kegiatan/ Sub Kegiatan	Target Akhir Periode	Realisasi Capaian RKPD Tahun	Prakiraan Capaian Target RKPD	Capaian Kinerja dan Kerangka Pendanaan						Kelompok Sasaran	Prakiraan Maju Rencana Tahun 2022		Perangkat Daerah Penanggung Jawab		
						Target 2021		Pagu Indikatif		Lokasi	Sumber Dana		Prioritas			Target	Pagu Indikatif
						Sebelum	Sesudah	Sebelum	Sesudah				Nasional	Daerah			
7 01 01 2.08 04	Penyediaan Jasa Pelayanan Umum Kantor	Jumlah tenaga administrasi				6 OB	6 OB	167.552.000	181.040.000	Kab. Bandung, Cicalengka, Semua Kelurahan	PENDAPATAN ASLI DAERAH (PAD)			Internal Kecamatan Cicalengka	6 OB	113.400.000	KECAMATAN CICALENGKA
7 01 01 2.09	Pemeliharaan Barang Milik Daerah Penunjang Urusan Pemerintahan Daerah	Nilai Aset dalam Kondisi Baik	%		%	80 %	80 %	40.197.749	40.197.749						100 %	44.279.076	
7 01 01 2.09 01	Penyediaan Jasa Pemeliharaan, Biaya Pemeliharaan dan Pajak Kendaraan Perorangan Dinas atau Kendaraan Dinas Jabatan	Jumlah Kendaraan Dinas/Operasional yang dipelihara				5 unit	5 unit	40.197.749	40.197.749	Kab. Bandung, Cicalengka, Semua Kelurahan	PENDAPATAN ASLI DAERAH (PAD)	Meningkatkan Sumber Daya Manusia Yang Berkualitas Dan Berdaya Saing		Internal Kecamatan Cicalengka	5 unit	44.279.076	KECAMATAN CICALENGKA
7 01 02	PROGRAM PENYELENGGARAAN PEMERINTAHAN DAN PELAYANAN PUBLIK							45.000.000	45.000.000							47.250.000	
7 01 02 2.01	Koordinasi Penyelenggaraan Kegiatan Pemerintahan di Tingkat Kecamatan							3.780.000	3.780.000							0	
7 01 02 2.01 01	Koordinasi/Sinergi Perencanaan dan Pelaksanaan Kegiatan Pemerintahan dengan Perangkat Daerah dan Instansi Vertikal Terkait	Pelaksanaan Kegiatan Urusan Pemerintahan yang dilimpahkan kepada Camat yang terlaksana				100 %	100 %	3.780.000	3.780.000	Semua Kab/Kota, Semua Kecamatan Semua Kelurahan	PENDAPATAN ASLI DAERAH (PAD)				100 %	0	KECAMATAN CICALENGKA
7 01 02 2.02	Penyelenggaraan Urusan Pemerintahan yang tidak Dilaksanakan oleh Unit Kerja Perangkat Daerah yang ada di Kecamatan							21.220.000	21.220.000							0	
7 01 02 2.02 02	Fasilitasi Percepatan Pencapaian Standar Pelayanan Minimal di Wilayah Kecamatan	Pelaksanaan Kegiatan Urusan Pemerintahan yang dilimpahkan kepada Camat yang terlaksana				100 %	100 %	6.500.000	6.500.000	Semua Kab/Kota, Semua Kecamatan Semua Kelurahan	PENDAPATAN ASLI DAERAH (PAD)				100 %	0	KECAMATAN CICALENGKA
7 01 02 2.02 03	Peningkatan Efektivitas Pelaksanaan Pelayanan kepada Masyarakat di Wilayah Kecamatan	Pelaksanaan Kegiatan Urusan Pemerintahan yang dilimpahkan kepada Camat yang terlaksana				100 %	100 %	14.720.000	14.720.000	Semua Kab/Kota, Semua Kecamatan Semua Kelurahan	PENDAPATAN ASLI DAERAH (PAD)				100 %	0	KECAMATAN CICALENGKA
7 01 02 2.03	Koordinasi Pemeliharaan Prasarana dan Sarana Pelayanan Umum	Pelaksanaan Kegiatan Urusan Pemerintahan yang dilimpahkan kepada Camat yang terlaksana	%		%	100 %	100 %	0	0						100 %	47.250.000	

Penetapan Perubahan Kedua Rencana Kerja Pemerintah Daerah (RKPD)
Kabupaten Bandung
Tahun 2021

Kode	Urusan/ Bidang Urusan/ Program/ Kegiatan/ Sub	Indikator Program/ Kegiatan/ Sub Kegiatan	Target Akhir Periode	Realisasi Capaian RKPD Tahun	Prakiraan Capaian Target RKPD	Capaian Kinerja dan Kerangka Pendanaan						Kelompok Sasaran	Prakiraan Maju Rencana Tahun 2022		Perangkat Daerah Penanggung Jawab		
						Target 2021		Pagu Indikatif		Lokasi	Sumber Dana		Prioritas			Target	Pagu Indikatif
						Sebelum	Sesudah	Sebelum	Sesudah				Nasional	Daerah			
7 01 02 2.03 01	Koordinasi/Sinergi dengan Perangkat Daerah dan/atau Instansi Vertikal yang terkait dalam Pemeliharaan Sarana dan Prasarana Pelayanan Umum	-			0 -	0 -	0	0			Dana Transfer Umum-Dana Alokasi Umum	Memperkuat Stabilitas Polihukhankam Dan Transformasi Pelayanan Publik		0 -	47.250.000	KECAMATAN CICALENGKA	
7 01 02 2.04	Pelaksanaan Urusan Pemerintahan yang Dilimpahkan kepada Camat							20.000.000	20.000.000						0		
7 01 02 2.04 03	Pelaksanaan Urusan Pemerintahan yang terkait dengan Kewenangan Lain yang Dilimpahkan	Pelaksanaan Kegiatan Urusan Pemerintahan yang dilimpahkan kepada Camat yang terlaksana			100 %	100 %	20.000.000	20.000.000		Semua Kab/Kota, Semua Kecamatan Semua Kelurahan	PENDAPATAN ASLI DAERAH (PAD)			100 %	0	KECAMATAN CICALENGKA	
7 01 03	PROGRAM PEMBERDAYAAN MASYARAKAT DESA DAN KELURAHAN							40.000.000	40.000.000						57.000.000		
7 01 03 2.01	Koordinasi Kegiatan Pemberdayaan Desa	Persentase Koordinasi Kegiatan Pemberdayaan Desa yang terlaksana	%		%	100 %	100 %	40.000.000	40.000.000					100 %	57.000.000		
7 01 03 2.01 01	Peningkatan Partisipasi Masyarakat dalam Forum Musyawarah Perencanaan Pembangunan di Desa	Jumlah Pengembangan partisipasi masyarakat dalam perumusan program dan kebijakan layanan publik			100 %	100 %	10.000.000	10.000.000		Kab. Bandung, Cicalengka, Semua Kelurahan	PENDAPATAN ASLI DAERAH (PAD)	Memperkuat Stabilitas Polihukhankam Dan Transformasi Pelayanan Publik		100 %	42.000.000	KECAMATAN CICALENGKA	
7 01 03 2.01 02	Sinkronisasi Program Kerja dan Kegiatan Pemberdayaan Masyarakat yang dilakukan oleh Pemerintah dan Swasta di Wilayah Kerja Kecamatan	Persentase Partisipasi Masyarakat dalam Perencanaan Pembangunan Daerah			100 %	100 %	20.000.000	20.000.000		Kab. Bandung, Cicalengka, Semua Kelurahan	PENDAPATAN ASLI DAERAH (PAD)			100 %	0	KECAMATAN CICALENGKA	
7 01 03 2.01 03	Peningkatan Efektifitas Kegiatan Pemberdayaan Masyarakat di Wilayah Kecamatan	Persentase Partisipasi Masyarakat dalam Perencanaan Pembangunan Daerah			100 %	100 %	10.000.000	10.000.000		Kab. Bandung, Cicalengka, Semua Kelurahan	PENDAPATAN ASLI DAERAH (PAD)			100 %	15.000.000	KECAMATAN CICALENGKA	
7 01 05	PROGRAM PENYELENGGARAAN URUSAN PEMERINTAHAN UMUM	INDEKS KEPUASAN MASYARAKAT (IKM)	Point		Point	82.7 Point	82.7 Point	142.888.708	86.383.214					82.7 Point	150.033.143		
7 01 05 2.01	Penyelenggaraan Urusan Pemerintahan Umum sesuai Penugasan Kepala Daerah	Persentase Penyelenggaraan Urusan Pemerintahan Umum sesuai Penugasan Kepala Daerah	%		%	100 %	100 %	142.888.708	86.383.214					90 %	150.033.143		
7 01 05 2.01 03	Pembinaan Persatuan dan Kesatuan Bangsa	Jumlah peningkatan kesadaran masyarakat akan nilai-nilai luhur budaya bangsa			1 kegiatan	1 kegiatan	38.196.520	19.705.820		Kab. Bandung, Cicalengka, Semua Kelurahan	PENDAPATAN ASLI DAERAH (PAD)	Meningkatkan Sumber Daya Manusia Yang Berkualitas Dan Berdaya Saing	masyarakat kecamatan Cicalengka	1 kegiatan	40.106.346	KECAMATAN CICALENGKA	

Penetapan Perubahan Kedua Rencana Kerja Pemerintah Daerah (RKPD)
Kabupaten Bandung
Tahun 2021

Kode	Urusan/Bidang Urusan/ Program/ Kegiatan/ Sub	Indikator Program/ Kegiatan/ Sub Kegiatan	Target Akhir Periode	Realisasi Capaian RKPD Tahun	Prakiraan Capaian Target RKPD	Capaian Kinerja dan Kerangka Pendanaan						Kelompok Sasaran	Prakiraan Maju Rencana Tahun 2022		Perangkat Daerah Penanggung Jawab		
						Target 2021		Pagu Indikatif		Lokasi	Sumber Dana		Prioritas			Target	Pagu Indikatif
						Sebelum	Sesudah	Sebelum	Sesudah				Nasional	Daerah			
7 01 05 2,01 04	Pembinaan Kerukunan Antarsuku dan Intrasuku, Umat Beragama, Ras, dan Golongan Lainnya Guna Mewujudkan Stabilitas Keamanan Lokal, Regional, dan Nasional	Jumlah Peningkatan toleransi dan kerukunan dalam kehidupan beragama				2 kegiatan	2 kegiatan	23.108.000	23.108.000	Kab. Bandung, Cicalengka, Semua Kelurahan	PENDAPATAN ASLI DAERAH (PAD)	Meningkatkan Sumber Daya Manusia Yang Berkualitas Dan Berdaya Saing		masyarakat kecamatan Cicalengka	2 kegiatan	24.263.400	KECAMATAN CICALENGKA
7 01 05 2,01 08	Pelaksanaan Tugas Forum Koordinasi Pimpinan di Kecamatan	Jumlah Rapat koordinasi Pimpinan di Kecamatan				100 %	100 %	81.584.188	43.569.394	Kab. Bandung, Cicalengka, Semua Kelurahan	PENDAPATAN ASLI DAERAH (PAD)	Meningkatkan Sumber Daya Manusia Yang Berkualitas Dan Berdaya Saing		masyarakat kecamatan Cicalengka	100 %	85.663.397	KECAMATAN CICALENGKA
7 01 06	PROGRAM PEMBINAAN DAN PENGAWASAN PEMERINTAHAN DESA	IKM				82,7	82,7	30.918.000	30.918.000						82,7	32.463.900	
7 01 06 2,01	Fasilitasi, Rekomendasi dan Koordinasi Pembinaan dan Pengawasan Pemerintahan Desa	Persentase Fasilitasi administrasi tata pemerintahan desa %				100 %	100 %	30.918.000	30.918.000						90 %	32.463.900	
7 01 06 2,01 12	Fasilitasi Pelaksanaan Tugas, Fungsi, dan Kewajiban Lembaga Kemasyarakatan	Jumlah kegiatan pemberdayaan masyarakat yang terlaksana				2 kegiatan	2 kegiatan	30.918.000	30.918.000	Kab. Bandung, Cicalengka, Semua Kelurahan	PENDAPATAN ASLI DAERAH (PAD)	Meningkatkan Sumber Daya Manusia Yang Berkualitas Dan Berdaya Saing		Masyarakat Kecamatan Cicalengka	2 kegiatan	32.463.900	KECAMATAN CICALENGKA
TOTAL								4.989.187.639	5.120.746.145							11.210.739.797	

Penetapan Perubahan Kedua Rencana Kerja Pemerintah Daerah (RKPD)
Kabupaten Bandung
Tahun 2021

Kode	Urusan/Bidang Urusan/ Program/ Kegiatan/ Sub Kegiatan/ Sub Kegiatan	Indikator Program/ Kegiatan/ Sub Kegiatan	Target Akhir Periode	Realisasi Capaian RKPD Tahun	Prakiraan Capaian Target RKPD	Capaian Kinerja dan Kerangka Pendanaan						Kelompok Sasaran	Prakiraan Maju Rencana Tahun 2022		Perangkat Daerah Penanggung Jawab		
						Target 2021		Pagu Indikatif		Lokasi	Sumber Dana		Prioritas			Target	Pagu Indikatif
						Sebelum	Sesudah	Sebelum	Sesudah				Nasional	Daerah			
7 01 01 2.07	Pengadaan Barang Milik Daerah Penunjang Urusan Pemerintah Daerah	Persentase BMD dalam kondisi baik	persen		persen	80 persen	80 persen	139.950.000	92.508.000					100 persen	146.947.500		
7 01 01 2.07 05	Pengadaan Mebel	jumlah mebeuler yang di beli				10 jenis	10 jenis	67.950.000	62.150.000		Dana Transfer Umum-Dana Alokasi Umum	Meningkatkan Sumber Daya Manusia Yang Berkualitas Dan Berdaya Saing		Internal Perangkat Daerah	10 jenis	71.347.500	KECAMATAN RANCAEKEK
7 01 01 2.07 11	Pengadaan Sarana dan Prasarana Pendukung Gedung Kantor atau Bangunan Lainnya	Jumlah jenis perlengkapan gedung kantor yang di beli				5 jenis	5 jenis	72.000.000	30.358.000		Dana Transfer Umum-Dana Alokasi Umum	Meningkatkan Sumber Daya Manusia Yang Berkualitas Dan Berdaya Saing		Internal Perangkat Daerah	5 jenis	75.600.000	KECAMATAN RANCAEKEK
7 01 01 2.08	Penyediaan Jasa Penunjang Urusan Pemerintahan Daerah	Meningkatnya Nilai AKIP Perangkat Daerah	persen		persen	60 Nilai	60 Nilai	589.471.769	558.867.335					100 persen	365.400.000		
7 01 01 2.08 01	Penyediaan Jasa Surat Menyurat	Jumlah penerimaan surat masuk dan pembuatan surat keluar				1000 Surat	1000 Surat	25.000.000	15.000.000		Dana Transfer Umum-Dana Alokasi Umum	Meningkatkan Sumber Daya Manusia Yang Berkualitas Dan Berdaya Saing		Internal Perangkat Daerah	1000 Surat	26.250.000	KECAMATAN RANCAEKEK
7 01 01 2.08 02	Penyediaan Jasa Komunikasi, Sumber Daya Air dan Listrik	Jumlah bulan pembayaran jasa layanan komunikasi , air dan listrik				12 bulan	12 bulan	70.000.000	34.064.666		Dana Transfer Umum-Dana Alokasi Umum	Meningkatkan Sumber Daya Manusia Yang Berkualitas Dan Berdaya Saing		Internal Perangkat Daerah	12 bulan	73.500.000	KECAMATAN RANCAEKEK
7 01 01 2.08 03	Penyediaan Jasa Peralatan dan Perlengkapan Kantor	Jumlah peralatan yang di service/diperbaiki				1 Tahun	1 Tahun	10.000.000	10.000.000		Dana Transfer Umum-Dana Alokasi Umum	Meningkatkan Sumber Daya Manusia Yang Berkualitas Dan Berdaya Saing		Internal Perangkat Daerah	1 Tahun	10.500.000	KECAMATAN RANCAEKEK
7 01 01 2.08 04	Penyediaan Jasa Pelayanan Umum Kantor	Jumlah bulan pembayaran jasa keamanan Jumlah bulan pembayaran jasa kebersihan jumlah pembayaran gaji THL				12 bulan 3 OB 9 Orang Bulan	12 bulan 3 OB 9 Orang Bulan	484.471.769	499.802.769		Dana Transfer Umum-Dana Alokasi Umum	Meningkatkan Sumber Daya Manusia Yang Berkualitas Dan Berdaya Saing		Internal Perangkat Daerah	12 bulan 3 OB 9 Orang Bulan	255.150.000	KECAMATAN RANCAEKEK
7 01 01 2.09	Pemeliharaan Barang Milik Daerah Penunjang Urusan Pemerintahan Daerah	Persentase BMD dalam kondisi baik	persen		persen	80 persen	80 persen	96.685.000	138.164.386					100 persen	101.519.250		
7 01 01 2.09 01	Penyediaan Jasa Pemeliharaan, Biaya Pemeliharaan dan Pajak Kendaraan Perorangan Dinas atau Kendaraan Dinas Jabatan	jumlah kendaraan dinas/opsional yg di pelihara				3 jenis	3 jenis	51.185.000	51.185.000		Dana Transfer Umum-Dana Alokasi Umum	Meningkatkan Sumber Daya Manusia Yang Berkualitas Dan Berdaya Saing		Internal Perangkat Daerah	3 jenis	53.744.250	KECAMATAN RANCAEKEK
7 01 01 2.09 09	Pemeliharaan/Rehabilitasi Gedung Kantor dan Bangunan Lainnya	Jumlah gedung kantor yg dipelihara				1 paket	1 paket	45.500.000	86.979.386		Dana Transfer Umum-Dana Alokasi Umum	Meningkatkan Sumber Daya Manusia Yang Berkualitas Dan Berdaya Saing		Internal Perangkat Daerah	1 paket	47.775.000	KECAMATAN RANCAEKEK
7 01 02	PROGRAM PENYELENGGARAAN PEMERINTAHAN DAN PELAYANAN PUBLIK	Indeks Kepuasan Masyarakat	point		point	73 point	73 point	277.772.850	225.050.350					73 point	231.411.285		
7 01 02 2.04	Pelaksanaan Urusan Pemerintahan yang Diimpahkan kepada Camat	Prosentase pelaksanaan urusan pemerintahan yang diimpahkan kepada camat	point		point	73 Point	73 Point	277.772.850	225.050.350					100 persen	231.411.285		

Penetapan Perubahan Kedua Rencana Kerja Pemerintah Daerah (RKPD)
Kabupaten Bandung
Tahun 2021

Kode	Urusan/Bidang Urusan/ Program/ Kegiatan/ Sub	Indikator Program/ Kegiatan/ Sub Kegiatan	Target Akhir Periode	Realisasi Capaian RKPD Tahun	Prakiraan Capaian Target RKPD	Capaian Kinerja dan Kerangka Pendanaan								Kelompok Sasaran	Prakiraan Maju Rencana Tahun 2022		Perangkat Daerah Penanggung Jawab
						Target 2021		Pagu Indikatif		Lokasi	Sumber Dana	Prioritas			Target	Pagu Indikatif	
						Sebelum	Sesudah	Sebelum	Sesudah			Nasional	Daerah				
7 01 02 2.04 03	Pelaksanaan Urusan Pemerintahan yang terkait dengan Kewenangan Lain yang Dilimpahkan	Jumlah intensifikasi dan ekstensifikasi sumber- sumber pendapatan daerah jumlah kegiatan pelatihan anggota PSM Jumlah kelompok pemuda yg mengikuti kegiatan keterampilan jumlah Peningkatan pelayanan dlm bidang kependudukan Jumlah peningkatan peran serta masyarakat dalam pengelolaan RTH jumlah Penyediaan sarana dan prasarana pengelolaan persampahan jumlah Petugas pendamping sosial pemberdayaan fakirmiskin dan PMKS Lainnya yang mingkatkan kemampuannya				1 Tahun 2 Kegiatan 1 Kegiatan 1 Kegiatan 1 Kegiatan 1 Kegiatan	1 Tahun 2 Kegiatan 1 Kegiatan 1 Kegiatan 1 Kegiatan 1 Kegiatan	277.772.850	225.050.350		Dana Transfer Umum-Dana Alokasi Umum	Meningkatkan Sumber Daya Manusia Yang Berkualitas Dan Berdaya Saing		Masyarakat Kecamatan Rancaekek	1 Tahun 2 Kegiatan 1 Kegiatan 1 Kegiatan 1 Kegiatan 1 Kegiatan	231.411.285	KECAMATAN RANCAEKEK
7 01 03	PROGRAM PEMBERDAYAAN MASYARAKAT DESA DAN KELURAHAN	Indeks Kepuasan Masyarakat	point		point	73 point	73 point	909.548.287	900.098.000					73 point	1.015.275.909		
7 01 03 2.01	Koordinasi Kegiatan Pemberdayaan Desa	Indeks Kepuasan Masyarakat	persen		persen	73 point	73 point	57.318.087	47.867.800					100 persen	120.434.199		
7 01 03 2.01 01	Peningkatan Partisipasi Masyarakat dalam Forum Musyawarah Perencanaan Pembangunan di Desa	Jumlah pengembangan partisipasi masyarakat dalam perumusan program dan kebijakan layanan publik				1 kegiatan	1 kegiatan	57.318.087	47.867.800	Kab. Bandung, Rancaekek, Semua Kelurahan	Dana Transfer Umum-Dana Alokasi Umum	Meningkatkan Sumber Daya Manusia Yang Berkualitas Dan Berdaya Saing		Masyarakat Kecamatan Rancaekek	1 kegiatan	120.434.199	KECAMATAN RANCAEKEK
7 01 03 2.02	Kegiatan Pemberdayaan Kelurahan	Indeks Kepuasan Masyarakat	point		point	73 Point	73 Point	852.230.200	852.230.200					100 persen	894.841.710		
7 01 03 2.02 01	Peningkatan Partisipasi Masyarakat dalam Forum Musyawarah Perencanaan Pembangunan di Kelurahan	Jumlah peserta dalam forum musyawarah perencanaan pembangunan di kelurahan				2 Kegiatan	2 Kegiatan	47.627.200	47.627.200		Dana Transfer Umum-Dana Alokasi Umum	Meningkatkan Sumber Daya Manusia Yang Berkualitas Dan Berdaya Saing		Masyarakat Kelurahan Rancaekek Kencana	2 Kegiatan	50.008.560	KECAMATAN RANCAEKEK
7 01 03 2.02 02	Pembangunan Sarana dan Prasarana Kelurahan	Jumlah sarana dan prasarana yang dibangun di kelurahan				3 kegiatan	3 kegiatan	394.453.000	394.453.000		Dana Transfer Umum-Dana Alokasi Umum	Meningkatkan Sumber Daya Manusia Yang Berkualitas Dan Berdaya Saing		Masyarakat Kelurahan Rancaekek Kencana	3 kegiatan	603.333.150	KECAMATAN RANCAEKEK
7 01 03 2.02 03	Pemberdayaan Masyarakat di Kelurahan	Jumlah kegiatan pemberdayaan masyarakat di kelurahan				8 Kegiatan	8 Kegiatan	380.150.000	380.150.000		Dana Transfer Umum-Dana Alokasi Umum	Meningkatkan Sumber Daya Manusia Yang Berkualitas Dan Berdaya Saing		Masyarakat Kelurahan Rancaekek Kencana	8 Kegiatan	210.000.000	KECAMATAN RANCAEKEK
7 01 03 2.02 04	Evaluasi Kelurahan	Jumlah laporan evaluasi kelurahan				1 Kegiatan	1 Kegiatan	30.000.000	30.000.000		Dana Transfer Umum-Dana Alokasi Umum	Meningkatkan Sumber Daya Manusia Yang Berkualitas Dan Berdaya Saing		Masyarakat Kelurahan Rancaekek Kencana	1 Kegiatan	31.500.000	KECAMATAN RANCAEKEK

Penetapan Perubahan Kedua Rencana Kerja Pemerintah Daerah (RKPD)
Kabupaten Bandung
Tahun 2021

Kode	Urusan/Bidang Urusan/ Program/ Kegiatan/ Sub	Indikator Program/ Kegiatan/ Sub Kegiatan	Target Akhir Periode	Realisasi Capaian RKPD Tahun	Prakiraan Capaian Target RKPD	Capaian Kinerja dan Kerangka Pendanaan						Kelompok Sasaran	Prakiraan Maju Rencana Tahun 2022		Perangkat Daerah Penanggung Jawab		
						Target 2021		Pagu Indikatif		Lokasi	Sumber Dana		Prioritas			Target	Pagu Indikatif
						Sebelum	Sesudah	Sebelum	Sesudah				Nasional	Daerah			
7 01 04	PROGRAM KOORDINASI KETERTAMAN DAN KETERTIBAN UMUM							86.707.825	319.807.825					91.043.216			
7 01 04 2.01	Koordinasi Upaya Penyelenggaraan Ketenteraman dan Ketertiban Umum	Indeks Kepuasan Masyarakat						0	250.000.000					0			
7 01 04 2.01 01	Sinergitas dengan Kepolisian Negara Republik Indonesia, Tentara Nasional Indonesia dan Instansi Vertikal di Wilayah Kecamatan	Jumlah kegiatan sinergitas dengan instansi vertikal tingkat Kecamatan				kegiatan	1 kegiatan	0	250.000.000		Dana Transfer Umum-Dana Alokasi Umum			1 kegiatan	0 KECAMATAN RANCAEKEK		
7 01 04 2.02	Koordinasi Penerapan dan Penegakan Peraturan Daerah dan Peraturan Kepala Daerah	Indeks Kepuasan Masyarakat	persen		persen	73 Point	73 Point	86.707.825	69.807.825					100 persen	91.043.216		
7 01 04 2.02 01	Koordinasi/Sinergi Dengan Perangkat Daerah yang Tugas dan Fungsinya di Bidang Penegakan Peraturan Perundang- Undangan dan/atau Kepolisian Negara Republik Indonesia	Jumlah sosialisasi peningkatan kapasitas aparat dalam rangka pelaksanaan simswakarsa di daerah Jumlah sosialisasi peningkatan kerjasama dengan aparat keamanan dalam teknik pencegahan kejahatan				1 Kegiatan 1 Kegiatan	1 Kegiatan 1 Kegiatan	86.707.825	69.807.825	Kab. Bandung, Rancaekek, Semua Kelurahan	Dana Transfer Umum-Dana Alokasi Umum	Meningkatkan Sumber Daya Manusia Yang Berkualitas Dan Berdaya Saing		Linmas, Satpol PP dan Instansi Vertikal di Wilayah Kecamatan	1 Kegiatan 1 Kegiatan	91.043.216 KECAMATAN RANCAEKEK	
7 01 05	PROGRAM PENYELENGGARAAN URUSAN PEMERINTAHAN UMUM	Indeks Kepuasan Masyarakat	point		point	73 point	73 point	130.408.813	102.646.313					73 point	136.929.254		
7 01 05 2.01	Penyelenggaraan Urusan Pemerintahan Umum sesuai Penugasan Kepala Daerah	Indeks Kepuasan Masyarakat	persen		persen	73 Point	73 Point	130.408.813	102.646.313					100 persen	136.929.254		
7 01 05 2.01 03	Pembinaan Persatuan dan Kesatuan Bangsa	Jumlah kegiatan pembinaan persatuan dan kesatuan bangsa yang dilaksanakan				3 kegiatan	3 kegiatan	85.200.000	70.437.500		Dana Transfer Umum-Dana Alokasi Umum	Meningkatkan Sumber Daya Manusia Yang Berkualitas Dan Berdaya Saing		Masyarakat Kecamatan Rancaekek	3 kegiatan	89.460.000 KECAMATAN RANCAEKEK	
7 01 05 2.01 04	Pembinaan Kerukunan Antarsuku dan Intrasuku, Umat Beragama, Ras, dan Golongan Lainnya Guna Mewujudkan Stabilitas Keamanan Lokal, Regional, dan Nasional	Jumlah peningkatan toleransi dan dan kerukunan dalam kehidupan beragama				2 kegiatan	2 kegiatan	45.208.813	32.208.813		Dana Transfer Umum-Dana Alokasi Umum	Meningkatkan Sumber Daya Manusia Yang Berkualitas Dan Berdaya Saing		Masyarakat Kecamatan Rancaekek	2 kegiatan	47.469.254 KECAMATAN RANCAEKEK	
7 01 06	PROGRAM PEMBINAAN DAN PENGAWASAN PEMERINTAHAN DESA	INDEKS KEPUASAN MASYARAKAT	Point		Point	73 Point	73 Point	209.647.500	171.647.500					73 Point	220.129.875		

Penetapan Perubahan Kedua Rencana Kerja Pemerintah Daerah (RKPD)
Kabupaten Bandung
Tahun 2021

Kode	Urusan/Bidang Urusan/Program/ Kegiatan/Sub	Indikator Program/ Kegiatan/Sub Kegiatan	Target Akhir Periode	Realisasi Capaian RKPD Tahun	Prakiraan Capaian Target RKPD	Capaian Kinerja dan Kerangka Pendanaan						Kelompok Sasaran	Prakiraan Maju Rencana Tahun 2022		Perangkat Daerah Penanggung Jawab		
						Target 2021		Pagu Indikatif		Lokasi	Sumber Dana		Prioritas			Target	Pagu Indikatif
						Sebelum	Sesudah	Sebelum	Sesudah				Nasional	Daerah			
7 01 01 2.06 04	Penyediaan Bahan Logistik Kantor	Jumlah orang yang mendapatkan makanan dan minuman persentase				1329 box 100 %	1329 box 100 %	31.585.600	31.585.600	Kab. Bandung, Semua Kecamatan Semua Kelurahan	PENDAPATAN ASLI DAERAH (PAD)			Sarana Pegawai Kecamatan Cikancung	1329 box 100 %	12.000.000	KECAMATAN CIKANCUNG
7 01 01 2.06 05	Penyediaan Barang Cetakan dan Penggandaan	Jumlah satuan barang yang dicetak dan digandakan				7 jenis	7 jenis	6.002.609	6.002.609		Dana Transfer Umum-Dana Alokasi Umum			Sarana Pegawai Kecamatan Cikancung	7 jenis	6.300.000	KECAMATAN CIKANCUNG
7 01 01 2.06 06	Penyediaan Bahan Bacaan dan Peraturan Perundang-undangan	Jumlah bahan bacaan yang dibeli				2 jenis	2 jenis	6.000.000	6.000.000		Dana Transfer Umum-Dana Alokasi Umum			Sarana Pegawai Kecamatan Cikancung	2 jenis	6.300.000	KECAMATAN CIKANCUNG
7 01 01 2.06 09	Penyelenggaraan Rapat Koordinasi dan Konsultasi SKPD	Jumlah orang yang melaksanakan rapat koordinasi/konsultasi ke luar daerah				2 HOK	2 HOK	4.000.000	4.000.000		Dana Transfer Umum-Dana Alokasi Umum			Sarana Pegawai Kecamatan Cikancung	2 HOK	4.200.000	KECAMATAN CIKANCUNG
7 01 01 2.07	Pengadaan Barang Milik Daerah Penunjang Urusan Pemerintah Daerah	AKIP	%		%	65.02 poin	65.02 poin	34.000.000	37.500.000						100 %	35.700.000	
7 01 01 2.07 05	Pengadaan Mebel	Jumlah mebeleur yang dibeli				2 jenis	2 jenis	34.000.000	34.000.000		Dana Transfer Umum-Dana Alokasi Umum	Meningkatkan Sumber Daya Manusia Yang Berkualitas Dan Berdaya Saing		Sarana Pegawai Kecamatan Cikancung	2 jenis	35.700.000	KECAMATAN CIKANCUNG
7 01 01 2.07 06	Pengadaan Peralatan dan Mesin Lainnya							0	3.500.000		PENDAPATAN ASLI DAERAH (PAD)			Sarana Pegawai Kecamatan Cikancung	0		KECAMATAN CIKANCUNG
7 01 01 2.08	Penyediaan Jasa Penunjang Urusan Pemerintahan Daerah	AKIP	%		%	65.02 poin	65.02 poin	279.349.810	297.883.810						100 %	241.166.501	
7 01 01 2.08 01	Penyediaan Jasa Surat Menyurat	Jumlah penerimaan surat masuk dan pembuatan surat keluar				12 bulan	12 bulan	6.000.000	6.000.000		Dana Transfer Umum-Dana Alokasi Umum			Pegawai Kecamatan Cikancung	12 bulan	6.300.000	KECAMATAN CIKANCUNG
7 01 01 2.08 02	Penyediaan Jasa Komunikasi, Sumber Daya Air dan Listrik	Jumlah bulan pembayaran jasa layanan komunikasi, air dan listrik				12 bulan	12 bulan	16.253.810	16.253.810		Dana Transfer Umum-Dana Alokasi Umum			Pegawai Kecamatan Cikancung	12 bulan	17.066.501	KECAMATAN CIKANCUNG
7 01 01 2.08 04	Penyediaan Jasa Pelayanan Umum Kantor	Jumlah Bulan Pembayaran Tenaga admintras jumlah OB per bulan				12 bulan 8 OB	12 bulan 8 OB	257.096.000	275.630.000	Kab. Bandung, Cikancung, Semua Kelurahan	PENDAPATAN ASLI DAERAH (PAD) Dana Transfer Umum-Dana Alokasi Umum			Pegawai Kecamatan Cikancung	12 bulan 8 OB	217.800.000	KECAMATAN CIKANCUNG
7 01 01 2.09	Pemeliharaan Barang Milik Daerah Penunjang Urusan Pemerintahan Daerah	AKIP	%		%	65.02 Poin	65.02 Poin	118.817.980	118.817.980						100 %	19.810.875	
7 01 01 2.09 01	Penyediaan Jasa Pemeliharaan, Biaya Pemeliharaan dan Pajak Kendaraan Perorangan Dinas atau Kendaraan Dinas Jabatan	Jumlah kendaraan dinas/operasional yang dipelihara				6 unit	6 unit	8.000.000	8.000.000		Dana Transfer Umum-Dana Alokasi Umum	Meningkatkan Sumber Daya Manusia Yang Berkualitas Dan Berdaya Saing		BMD	6 unit	8.400.000	KECAMATAN CIKANCUNG
7 01 01 2.09 02	Penyediaan Jasa Pemeliharaan, Biaya Pemeliharaan, Pajak, dan Perizinan Kendaraan Dinas Operasional atau Lapangan	Jumlah kendaraan dinas operasional direhabilitasi sedang/berat				2 unit	2 unit	1.867.500	1.867.500		Dana Transfer Umum-Dana Alokasi Umum	Meningkatkan Sumber Daya Manusia Yang Berkualitas Dan Berdaya Saing		BMD	2 unit	1.960.875	KECAMATAN CIKANCUNG

Penetapan Perubahan Kedua Rencana Kerja Pemerintah Daerah (RKPD)
Kabupaten Bandung
Tahun 2021

Kode	Urusan/Bidang Urusan/ Program/ Kegiatan/ Sub	Indikator Program/ Kegiatan/ Sub Kegiatan	Target Akhir Periode	Realisasi Capaian RKPD Tahun	Prakiraan Capaian Target RKPD	Capaian Kinerja dan Kerangka Pendanaan						Kelompok Sasaran	Prakiraan Maju Rencana Tahun 2022		Perangkat Daerah Penanggung Jawab		
						Target 2021		Pagu Indikatif		Lokasi	Sumber Dana		Prioritas			Target	Pagu Indikatif
						Sebelum	Sesudah	Sebelum	Sesudah				Nasional	Daerah			
7 01 01 2.09 06	Pemeliharaan Peralatan dan Mesin Lainnya	Jumlah peralatan kerja yang diservis/diperbaiki				5 unit	5 unit	2.950.480	2.950.480		Dana Transfer Umum-Dana Alokasi Umum	Meningkatkan Sumber Daya Manusia Yang Berkualitas Dan Berdaya Saing		BMD	5 unit	3.150.000	KECAMATAN CIKANCUNG
7 01 01 2.09 09	Pemeliharaan/Rehabilitasi Gedung Kantor dan Bangunan Lainnya	Jumlah gedung kantor yang dipelihara Jumlah gedung kantor yang direhabilitasi sedang/berat				9 unit 1 unit	9 unit 1 unit	106.000.000	106.000.000		Dana Transfer Umum-Dana Alokasi Umum	Meningkatkan Sumber Daya Manusia Yang Berkualitas Dan Berdaya Saing		BMD	9 unit 1 unit	6.300.000	KECAMATAN CIKANCUNG
7 01 02	PROGRAM PENYELENGGARAAN PEMERINTAHAN DAN PELAYANAN PUBLIK	IKM	POIN		POIN	82.7 POIN	82.7 POIN	64.319.850	64.319.850						82.7 POIN	67.826.545	
7 01 02 2.04	Pelaksanaan Urusan Pemerintahan yang Dilimpahkan kepada Camat	IKM	%		%	70 poin	70 poin	64.319.850	64.319.850						100 %	67.826.545	
7 01 02 2.04 01	Pelaksanaan Urusan Pemerintahan yang terkait dengan Pelayanan Perizinan Non Usaha	Jumlah Kegiatan Intensifikasi Dan Ekstensifikasi Sumber Sumber Pendapatan Daerah				1 kegiatan	1 kegiatan	9.840.600	9.840.600		Dana Transfer Umum-Dana Alokasi Umum	Meningkatkan Sumber Daya Manusia Yang Berkualitas Dan Berdaya Saing	prosentas realisasi Urusan pemerintahan yang dilimpahkan kepada camat		1 kegiatan	10.500.000	KECAMATAN CIKANCUNG
7 01 02 2.04 03	Pelaksanaan Urusan Pemerintahan yang terkait dengan Kewenangan Lain yang Dilimpahkan	Jumlah Pembinaan Olahraga Yang Berkembang Di masyarakat Jumlah Pembinaan Organisasi Kepemudaan Jumlah Penyediaan Sarana dan Prasarana Pengelolaan Persampahan				1 kegiatan 2 kegiatan 1 unit	1 kegiatan 2 kegiatan 1 unit	54.479.250	54.479.250		Dana Transfer Umum-Dana Alokasi Umum	Meningkatkan Sumber Daya Manusia Yang Berkualitas Dan Berdaya Saing	prosentas realisasi Urusan pemerintahan yang dilimpahkan kepada camat		1 kegiatan 2 kegiatan 1 unit	57.326.545	KECAMATAN CIKANCUNG
7 01 04	PROGRAM KOORDINASI KETENTRAMAN DAN KETERTIBAN UMUM	IKM	POIN		POIN	82.7 POIN	82.7 POIN	10.543.500	10.543.500						82.7 POIN	11.142.884	
7 01 04 2.02	Koordinasi Penerapan dan Penegakan Peraturan Daerah dan Peraturan Kepala Daerah	IKM	%		%	70 poin	70 poin	10.543.500	10.543.500						100 %	11.142.884	
7 01 04 2.02 01	Koordinasi/Sinergi Dengan Perangkat Daerah yang Tugas dan Fungsinya di Bidang Penegakan Peraturan Perundang- Undangan dan/atau Kepolisian Negara Republik Indonesia	Peningkatan kerjasama dengan aparat keamanan dalam teknik pencegahan kejahatan				1 kegiatan	1 kegiatan	10.543.500	10.543.500		Dana Transfer Umum-Dana Alokasi Umum	Memperkuat Stabilitas Polihukhankam Dan Transformasi Pelayanan Publik	Masyarakat Kecamatan Cikancung		1 kegiatan	11.142.884	KECAMATAN CIKANCUNG
7 01 05	PROGRAM PENYELENGGARAAN URUSAN PEMERINTAHAN UMUM	IKM	poin		poin	87.2 poin	87.2 poin	14.821.500	0						87.2 poin	16.418.795	
7 01 05 2.01	Penyelenggaraan Urusan Pemerintahan Umum sesuai Penugasan Kepala Daerah	IKM	%		%	70 poin	70 poin	14.821.500	0						100 %	16.418.795	

Penetapan Perubahan Kedua Rencana Kerja Pemerintah Daerah (RKPD)
Kabupaten Bandung
Tahun 2021

Kode	Urusan/Bidang Urusan/ Program/ Kegiatan/ Sub	Indikator Program/ Kegiatan/ Sub Kegiatan	Target Akhir Periode	Realisasi Capaian RKPD Tahun	Prakiraan Capaian Target RKPD	Capaian Kinerja dan Kerangka Pendanaan						Kelompok Sasaran	Prakiraan Maju Rencana Tahun 2022		Perangkat Daerah Penanggung Jawab		
						Target 2021		Pagu Indikatif		Lokasi	Sumber Dana		Prioritas			Target	Pagu Indikatif
						Sebelum	Sesudah	Sebelum	Sesudah				Nasional	Daerah			
7 01 05 2.01 04	Pembinaan Kerukunan Antarsuku dan Intrasuku, Umat Beragama, Ras, dan Golongan Lainnya Guna Mewujudkan Stabilitas Keamanan Lokal, Regional, dan Nasional	Jumlah Ormas Agama Yang Dibina Oleh Kecamatan				2 kegiatan	2 kegiatan	14.821.500	0		Dana Transfer Umum-Dana Alokasi Umum	Meningkatkan Sumber Daya Manusia Yang Berkualitas Dan Berdaya Saing		Masyarakat Kecamatan Cikancung	2 kegiatan	16.418.795	KECAMATAN CIKANCUNG
7 01 06	PROGRAM PEMBINAAN DAN PENGAWASAN PEMERINTAHAN DESA	IKM	POIN		POIN	82.7 POIN	82.7 POIN	126.107.900	79.008.467						82.7 POIN	131.259.753	
7 01 06 2.01	Fasilitasi, Rekomendasi dan Koordinasi Pembinaan dan Pengawasan Pemerintahan Desa	IKM	kegiatan		kegiatan	70 poin	70 poin	126.107.900	79.008.467						2 kegiatan	131.259.753	
7 01 06 2.01 03	Fasilitasi Pengelolaan Keuangan Desa dan Pendayagunaan Aset Desa	Jumlah pelatihan aparatur pemerintah desa dalam bidang manajemen pemerintahan desa Jumlah Pengendalian Manajemen Pelaksanaan KDH				2 kegiatan 4 kegiatan	2 kegiatan 4 kegiatan	77.671.200	30.571.767		Dana Transfer Umum-Dana Alokasi Umum			Masyarakat Kecamatan Cikancung	2 kegiatan 4 kegiatan	81.746.086	KECAMATAN CIKANCUNG
7 01 06 2.01 09	Fasilitasi Sinkronisasi Perencanaan Pembangunan Daerah dengan Pembangunan Desa	Jumlah penyelenggaraan musrenbang				1 Kegiatan	1 Kegiatan	30.332.700	30.332.700	Semua Kab/Kota, Semua Kecamatan Semua Kelurahan	PENDAPATAN ASLI DAERAH (PAD)			Masyarakat Kecamatan Cikancung	1 Kegiatan	30.484.987	KECAMATAN CIKANCUNG
7 01 06 2.01 12	Fasilitasi Pelaksanaan Tugas, Fungsi, dan Kewajiban Lembaga Kemasyarakatan	Jumlah Kegiatan Pembinaan Organisasi Perempuan				4 kegiatan	4 kegiatan	18.104.000	18.104.000		Dana Transfer Umum-Dana Alokasi Umum			Masyarakat Kecamatan Cikancung	4 kegiatan	19.028.680	KECAMATAN CIKANCUNG
TOTAL								4.933.581.566	5.070.909.633							10.450.963.336	

Penetapan Perubahan Kedua Rencana Kerja Pemerintah Daerah (RKPD)
Kabupaten Bandung
Tahun 2021

Kode	Urusan/Bidang Urusan/ Program/ Kegiatan/ Sub Kegiatan/ Sub Kegiatan	Indikator Program/ Kegiatan/ Sub Kegiatan	Target Akhir Periode	Realisasi Capaian RKPD Tahun	Prakiraan Capaian Target RKPD	Capaian Kinerja dan Kerangka Pendanaan						Kelompok Sasaran	Prakiraan Maju Rencana Tahun 2022		Perangkat Daerah Penanggung Jawab			
						Target 2021		Pagu Indikatif		Lokasi	Sumber Dana		Prioritas			Target	Pagu Indikatif	
						Sebelum	Sesudah	Sebelum	Sesudah				Nasional	Daerah				
7 01 01 2.09	Pemeliharaan Barang Milik Daerah Penunjang Urusan Pemerintahan Daerah	Prosentase BMD dalam Keadaan baik	%		%	80 %	80 %							100 %	122.461.500			
7 01 01 2.09 01	Penyediaan Jasa Pemeliharaan, Biaya Pemeliharaan dan Pajak Kendaraan Perorangan Dinas atau Kendaraan Dinas Jabatan	Jumlah kendaraan dinas jabatan yang dipelihara				9 unit	9 unit		20.000.000	20.000.000	Kab. Bandung, Nagreg, Semua Kelurahan	Dana Transfer Umum-Dana Alokasi Umum	Meningkatkan Sumber Daya Manusia Yang Berkualitas Dan Berdaya Saing		Aparatur Kecamatan Nagreg	9 unit	21.000.000	KECAMATAN NAGREG
7 01 01 2.09 06	Pemeliharaan Peralatan dan Mesin Lainnya	Jumlah unit perbaikan peralatan kerja				4 unit	4 unit		5.500.000	5.500.000	Kab. Bandung, Nagreg, Semua Kelurahan	Dana Transfer Umum-Dana Alokasi Umum	Meningkatkan Sumber Daya Manusia Yang Berkualitas Dan Berdaya Saing		Aparatur Kecamatan Nagreg	4 unit	5.775.000	KECAMATAN NAGREG
7 01 01 2.09 09	Pemeliharaan/Rehabilitasi Gedung Kantor dan Bangunan Lainnya	Jumlah unit gedung kantor yang direhabilitasi sedang/berat				1 unit	1 unit		93.048.000	92.285.881	Kab. Bandung, Nagreg, Semua Kelurahan	Dana Transfer Umum-Dana Alokasi Umum	Meningkatkan Sumber Daya Manusia Yang Berkualitas Dan Berdaya Saing		Aparatur Kecamatan Nagreg	1 unit	85.186.500	KECAMATAN NAGREG
7 01 01 2.09 10	Pemeliharaan/Rehabilitasi Sarana dan Prasarana Gedung Kantor atau Bangunan Lainnya	Jumlah unit sarana dan prasarana gedung yang dilakukan pemeliharaan				3 unit	3 unit		23.007.000	23.007.000		Dana Transfer Umum-Dana Alokasi Umum	Meningkatkan Sumber Daya Manusia Yang Berkualitas Dan Berdaya Saing		Aparatur Kecamatan Nagreg	3 unit	10.500.000	KECAMATAN NAGREG
7 01 02	PROGRAM PENYELENGGARAAN PEMERINTAHAN DAN PELAYANAN PUBLIK	Nilai IKM	poin		poin	82,7 poin	82,7 poin		41.340.000	41.340.000						82,7 poin	19.072.380	
7 01 02 2.04	Pelaksanaan Urusan Pemerintahan yang Dilimpahkan kepada Camat	Prosentase kegiatan peningkatan kapasitas aparat dalam siskamswakarsa	%		%	%	100 %		41.340.000	41.340.000						100 %	19.072.380	
7 01 02 2.04 03	Pelaksanaan Urusan Pemerintahan yang terkait dengan Kewenangan Lain yang Dilimpahkan	Jumlah kegiatan pembinaan/fasilitasi yang dilaksanakan				4 kegiatan	4 kegiatan		41.340.000	41.340.000	Kab. Bandung, Nagreg, Semua Kelurahan	Dana Transfer Umum-Dana Alokasi Umum	Meningkatkan Sumber Daya Manusia Yang Berkualitas Dan Berdaya Saing		Lembaga Desa dan Kemasayakatan Desa serta lembaga Kemasayak at ditingkat Kecamatan	4 kegiatan	19.072.380	KECAMATAN NAGREG
7 01 03	PROGRAM PEMBERDAYAAN MASYARAKAT DESA DAN KELURAHAN	Nilai IKM	poin		poin	82,7 poin	82,7 poin		13.435.000	33.435.000						82,7 poin	24.818.655	
7 01 03 2.01	Koordinasi Kegiatan Pemberdayaan Desa	Persentase Pelaksanaan Pembinaan, fasilitasi dan Koordinasi	%		%	100 %	100 %		13.435.000	33.435.000						100 %	24.818.655	
7 01 03 2.01 03	Peningkatan Efektifitas Kegiatan Pemberdayaan Masyarakat di Wilayah Kecamatan	Jumlah Kegiatan yang dilaksanakan				1 Kegiatan	1 Kegiatan		13.435.000	33.435.000	Kab. Bandung, Nagreg, Semua Kelurahan	Dana Transfer Umum-Dana Alokasi Umum	Meningkatkan Sumber Daya Manusia Yang Berkualitas Dan Berdaya Saing		lembaga Desa dan Masyarakat Desa	1 Kegiatan	24.818.655	KECAMATAN NAGREG
7 01 04	PROGRAM KOORDINASI KETENTRAMAN DAN KETERTIBAN UMUM	Nilai IKM	poin		poin	82,7 poin	82,7 poin		10.000.000	10.000.000						82,7 poin	10.500.000	

Penetapan Perubahan Kedua Rencana Kerja Pemerintah Daerah (RKPD)
Kabupaten Bandung
Tahun 2021

Kode	Urusan/Bidang Urusan/ Program/ Kegiatan/ Sub	Indikator Program/ Kegiatan/ Sub Kegiatan	Target Akhir Periode	Realisasi Capaian RKPD Tahun	Prakiraan Capaian Target RKPD	Capaian Kinerja dan Kerangka Pendanaan								Kelompok Sasaran	Prakiraan Maju Rencana Tahun 2022		Perangkat Daerah Penanggung Jawab		
						Target 2021		Pagu Indikatif		Lokasi	Sumber Dana	Prioritas			Target	Pagu Indikatif			
						Sebelum	Sesudah	Sebelum	Sesudah			Nasional	Daerah						
7 01 04 2.02	Koordinasi Penerapan dan Penegakan Peraturan Daerah dan Peraturan Kepala Daerah	Persentase Pelaksanaan Pembinaan, fasilitasi dan Koordinasi	%		%	70 %	70 %												
7 01 04 2.02 01	Koordinasi/Sinergi Dengan Perangkat Daerah yang Tugas dan Fungsinya di Bidang Penegakan Peraturan Perundang-Undangan dan/atau Kepolisian Negara Republik Indonesia	Jumlah Kegiatan				1 kegiatan	1 kegiatan					Kab. Bandung, Nagreg, Semua Kelurahan	Dana Transfer Umum-Dana Alokasi Umum	Memperkuat Stabilitas Polihukankam Dan Transformasi Pelayanan Publik	Reformasi birokrasi	Salinmas Desa dan Kecamatan	1 kegiatan	10.500.000	KECAMATAN NAGREG
7 01 05	PROGRAM PENYELENGGARAAN URUSAN PEMERINTAHAN UMUM	Nilai IKM	poin		poin	82,7 poin	82,7 poin												
7 01 05 2.01	Penyelenggaraan Urusan Pemerintahan Umum sesuai Penugasan Kepala Daerah	Indeks Kepuasan Masyarakat	%		%	83 %	83 %												
7 01 05 2.01 01	Pembinaan Wawasan Kebangsaan dan Ketahanan Nasional dalam rangka Memantapkan Pengamalan Pancasila, Pelaksanaan Undang-Undang Dasar Negara Republik Indonesia Tahun 1945, Pelestarian Bhinneka Tunggal Ika serta Pemertahanan dan Pemeliharaan Keutuhan Negara Kesatuan Republik Indonesia	Jumlah Kegiatan peringatan hari besar daerah dan Nasional (Kali)				2 kegiatan	2 kegiatan						Dana Transfer Umum-Dana Alokasi Umum	Revolusi Mental dan Pembangunan Kebudayaan		Lembaga Desa dan Masyarakat Desa	2 kegiatan	26.250.000	KECAMATAN NAGREG
7 01 06	PROGRAM PEMBINAAN DAN PENGAWASAN PEMERINTAHAN DESA	Nilai IKM	poin		poin	82,7 poin	82,7 poin												
7 01 06 2.01	Fasilitasi, Rekomendasi dan Koordinasi Pembinaan dan Pengawasan Pemerintahan Desa	Prosentase capaian kinerja pelaksanaan Kewenangan Bupati Kepada Camat	%		%	83 %	83 %												
7 01 06 2.01 09	Fasilitasi Sinkronisasi Perencanaan Pembangunan Daerah dengan Pembangunan Desa	Jumlah Peserta				70 Orang	70 Orang						Dana Transfer Umum-Dana Alokasi Umum	Meningkatkan Sumber Daya Manusia Yang Berkualitas Dan Berdaya Saing		Lembaga Desa	70 Orang	42.000.000	KECAMATAN NAGREG

Penetapan Perubahan Kedua Rencana Kerja Pemerintah Daerah (RKPD)
Kabupaten Bandung
Tahun 2021

Kode	Urusan/Bidang Urusan/ Program/ Kegiatan/ Sub	Indikator Program/ Kegiatan/ Sub Kegiatan	Target Akhir Periode	Realisasi Capaian RKPD Tahun	Prakiraan Capaian Target RKPD	Capaian Kinerja dan Kerangka Pendanaan						Kelompok Sasaran	Prakiraan Maju Rencana Tahun 2022		Perangkat Daerah Penanggung Jawab		
						Target 2021		Pagu Indikatif		Lokasi	Sumber Dana		Prioritas			Target	Pagu Indikatif
						Sebelum	Sesudah	Sebelum	Sesudah				Nasional	Daerah			
7 01 06 2.01 12	Fasilitasi Pelaksanaan Tugas, Fungsi, dan Kewajiban Lembaga Kemasyarakatan	Jumlah Pembinaan organisasi Perempuan				1 kali	1 kali	10.300.000	10.300.000		Dana Transfer Umum-Dana Alokasi Umum	Meningkatkan Sumber Daya Manusia Yang Berkualitas Dan Berdaya Saing	Lembaga Desa	1 kali	18.607.561	KECAMATAN NAGREG	
TOTAL								5.234.841.982	5.385.706.844						11.251.651.856		

Penetapan Perubahan Kedua Rencana Kerja Pemerintah Daerah (RKPD)
Kabupaten Bandung
Tahun 2021

Kode	Urusan/Bidang Urusan/ Program/ Kegiatan/ Sub	Indikator Program/ Kegiatan/ Sub Kegiatan	Target Akhir Periode	Realisasi Capaian RKPD Tahun	Prakiraan Capaian Target RKPD	Capaian Kinerja dan Kerangka Pendanaan								Kelompok Sasaran	Prakiraan Maju Rencana Tahun 2022		Perangkat Daerah Penanggung Jawab
						Target 2021		Pagu Indikatif		Lokasi	Sumber Dana	Prioritas			Target	Pagu Indikatif	
						Sebelum	Sesudah	Sebelum	Sesudah			Nasional	Daerah				
7 01 01 2.06 05	Penyediaan Barang Cetak dan Penggandaan	Jumlah satuan barang yang dicetak dan digandakan				5 jenis	5 jenis	44.071.105	44.012.170		Dana Transfer Umum-Dana Alokasi Umum	Meningkatkan Sumber Daya Manusia Yang Berkualitas Dan Berdaya Saing		Kecamatan Baleendah	5 jenis	46.200.000	KECAMATAN BALEENDAH
7 01 01 2.06 09	Penyelenggaraan Rapat Koordinasi dan Konsultasi SKPD	Jumlah orang yang melaksanakan rapat koordinasi/konsultasi ke luar daerah				12 HOK	12 HOK	17.255.000	17.255.000		Dana Transfer Umum-Dana Alokasi Umum	Meningkatkan Sumber Daya Manusia Yang Berkualitas Dan Berdaya Saing		Kecamatan Baleendah	12 HOK	18.133.500	KECAMATAN BALEENDAH
7 01 01 2.07	Pengadaan Barang Milik Daerah Penunjang Urusan Pemerintah Daerah	Prosentase pemenuhan oprasional perkantoran	%		%	100 %	100 %	236.782.600	236.782.600						100 %	337.952.016	
7 01 01 2.07 05	Pengadaan Mebel	Jumlah mebeleur yang dibeli				14 jenis	14 jenis	163.282.600	163.282.600		Dana Transfer Umum-Dana Alokasi Umum	Meningkatkan Sumber Daya Manusia Yang Berkualitas Dan Berdaya Saing		Kecamatan Baleendah	14 jenis	138.600.000	KECAMATAN BALEENDAH
7 01 01 2.07 06	Pengadaan Peralatan dan Mesin Lainnya	Jumlah jenis peralatan dan perlengkapan kantor yang dibeli				6 jenis	6 jenis	73.500.000	73.500.000		Dana Transfer Umum-Dana Alokasi Umum	Meningkatkan Sumber Daya Manusia Yang Berkualitas Dan Berdaya Saing		Kecamatan Baleendah	6 jenis	199.352.016	KECAMATAN BALEENDAH
7 01 01 2.08	Penyediaan Jasa Penunjang Urusan Pemerintahan Daerah	Prosentase pemenuhan oprasional perkantoran	%		%	100 %	100 %	1.119.620.000	1.202.348.000						100 %	938.595.000	
7 01 01 2.08 02	Penyediaan Jasa Komunikasi, Sumber Daya Air dan Listrik	Jumlah Persediaan Jasa Komunikasi, Sumber daya air, dan Listrik				12 bulan	12 bulan	93.188.000	93.188.000		Dana Transfer Umum-Dana Alokasi Umum			Kecamatan Baleendah	12 bulan	105.105.000	KECAMATAN BALEENDAH
7 01 01 2.08 03	Penyediaan Jasa Peralatan dan Perlengkapan Kantor	Jumlah Jasa Perbaikan Peralatan dan Perlengkapan Kantor				1 tahun	1 tahun	0	0	Kab. Bandung, Baleendah, Semua Kelurahan	Dana Transfer Umum-Dana Alokasi Umum			Kecamatan Baleendah	1 tahun	0	KECAMATAN BALEENDAH
7 01 01 2.08 04	Penyediaan Jasa Pelayanan Umum Kantor	Jumlah bulan pembayaran jasa kebersihan (meliputi penyediaan alat kebersihan) Jumlah Penyediaan Jasa Jaminan Barang Milik Daerah Jumlah Penyediaan Tenaga Pendukung Adminitrasi				6 orang 1 orang 29 Orang Bulan	6 orang 1 orang 29 Orang Bulan	1.026.432.000	1.109.160.000		Dana Transfer Umum-Dana Alokasi Umum			Kecamatan Baleendah	6 orang 1 orang 29 Orang Bulan	833.490.000	KECAMATAN BALEENDAH
7 01 01 2.09	Pemeliharaan Barang Milik Daerah Penunjang Urusan Pemerintahan Daerah	Prosentase pemenuhan oprasional perkantoran	%		%	100 %	100 %	430.931.200	225.770.000						100 %	452.998.579	
7 01 01 2.09 02	Penyediaan Jasa Pemeliharaan, Biaya Pemeliharaan, Pajak, dan Perizinan Kendaraan Dinas Operasional atau Lapangan	Jumlah kendaraan dinas/operasional yang dipelihara				17 unit	17 unit	66.000.000	66.000.000		Dana Transfer Umum-Dana Alokasi Umum	Meningkatkan Sumber Daya Manusia Yang Berkualitas Dan Berdaya Saing		Kecamatan Baleendah	17 unit	69.300.000	KECAMATAN BALEENDAH
7 01 01 2.09 06	Pemeliharaan Peralatan dan Mesin Lainnya	Jumlah peralatan kerja yang servis/diperbaiki				56 unit	56 unit	29.770.000	29.770.000		Dana Transfer Umum-Dana Alokasi Umum	Meningkatkan Sumber Daya Manusia Yang Berkualitas Dan Berdaya Saing		Kecamatan Baleendah	56 unit	31.762.500	KECAMATAN BALEENDAH
7 01 01 2.09 09	Pemeliharaan/Rehabilitasi Gedung Kantor dan Bangunan Lainnya	Jumlah gedung kantor yang dipelihara				1 unit	1 unit	130.000.000	130.000.000		Dana Transfer Umum-Dana Alokasi Umum	Meningkatkan Sumber Daya Manusia Yang Berkualitas Dan Berdaya Saing		Kecamatan Baleendah	1 unit	136.500.000	KECAMATAN BALEENDAH

Penetapan Perubahan Kedua Rencana Kerja Pemerintah Daerah (RKPD)
Kabupaten Bandung
Tahun 2021

Kode	Urusan/ Bidang Urusan/ Program/ Kegiatan/ Sub	Indikator Program/ Kegiatan/ Sub Kegiatan	Target Akhir Periode	Realisasi Capaian RKPD Tahun	Prakiraan Capaian Target RKPD	Capaian Kinerja dan Kerangka Pendanaan						Kelompok Sasaran	Prakiraan Maju Rencana Tahun 2022		Perangkat Daerah Penanggung Jawab		
						Target 2021		Pagu Indikatif		Lokasi	Sumber Dana		Prioritas			Target	Pagu Indikatif
						Sebelum	Sesudah	Sebelum	Sesudah				Nasional	Daerah			
7 01 01 2.09 11	Pemeliharaan/Rehabilitasi Sarana dan Prasarana Pendukung Gedung Kantor atau Bangunan Lainnya	Jumlah gedung kantor yang direhabilitasi sedang/berat				3 paket	3 paket	205.161.200	0		Dana Transfer Umum-Dana Alokasi Umum	Meningkatkan Sumber Daya Manusia Yang Berkualitas Dan Berdaya Saing		Kecamatan Baleendah	3 paket	215.436.079	KECAMATAN BALEENDAH
7 01 03	PROGRAM PEMBERDAYAAN MASYARAKAT DESA DAN KELURAHAN	Nilai IKM	poin		poin	82,7 poin	82,7 poin	4.506.256.250	4.506.256.250						82,7 poin	4.731.569.063	
7 01 03 2.01	Koordinasi Kegiatan Pemberdayaan Desa	Persentase Koordinasi Kegiatan Pemberdayaan Desa yang terlaksana	%		%	100 %	100 %	483.241.250	483.241.250						100 %	507.403.313	
7 01 03 2.01 01	Peningkatan Partisipasi Masyarakat dalam Forum Musyawarah Perencanaan Pembangunan di Desa	Jumlah penyelenggaraan musrenbang				1 kegiatan	1 kegiatan	51.241.250	51.241.250		Dana Transfer Umum-Dana Alokasi Umum	Meningkatkan Sumber Daya Manusia Yang Berkualitas Dan Berdaya Saing		Kecamatan Baleendah	1 kegiatan	53.803.313	KECAMATAN BALEENDAH
7 01 03 2.01 03	Peningkatan Efektifitas Kegiatan Pemberdayaan Masyarakat di Wilayah Kecamatan	Jumlah kegiatan musrenbang				13 kegiatan	13 kegiatan	432.000.000	432.000.000		Dana Transfer Umum-Dana Alokasi Umum	Meningkatkan Sumber Daya Manusia Yang Berkualitas Dan Berdaya Saing		Kecamatan Baleendah	13 kegiatan	453.600.000	KECAMATAN BALEENDAH
7 01 03 2.02	Kegiatan Pemberdayaan Kelurahan	Persentase Kegiatan Pemberdayaan Kelurahan yang terlaksana	%		%	100 %	100 %	4.023.015.000	4.023.015.000						100 %	4.224.165.750	
7 01 03 2.02 02	Pembangunan Sarana dan Prasarana Kelurahan	Jumlah pembangunan sarana dan prasarana kelurahan				5 kelurahan	5 kelurahan	1.623.927.000	1.623.927.000	Kab. Bandung, Baleendah, Semua Kelurahan	PENDAPATAN ASLI DAERAH (PAD)			Kecamatan Baleendah	5 kelurahan	0	KECAMATAN BALEENDAH
7 01 03 2.02 03	Pemberdayaan Masyarakat di Kelurahan	Jumlah Kegiatan Pemberdayaan Masyarakat di Kelurahan				62 Kegiatan	62 Kegiatan	2.399.088.000	2.399.088.000		Dana Transfer Umum-Dana Alokasi Umum			Kecamatan Baleendah	62 Kegiatan	4.224.165.750	KECAMATAN BALEENDAH
7 01 04	PROGRAM KOORDINASI KETENTRAMAN DAN KETERTIBAN UMUM							54.758.000	1.019.129.000							57.495.900	
7 01 04 2.01	Koordinasi Upaya Penyelenggaraan Ketenteraman dan Ketertiban Umum							0	1.000.000.000							0	
7 01 04 2.01 01	Sinergitas dengan Kepolisian Negara Republik Indonesia, Tentara Nasional Indonesia dan Instansi Vertikal di Wilayah Kecamatan	Jumlah Kegiatan				Kegiatan	5 Kegiatan	0	1.000.000.000	Kab. Bandung, Semua Kecamatan Kelurahan	PENDAPATAN ASLI DAERAH (PAD)				5 Kegiatan	0	KECAMATAN BALEENDAH
7 01 04 2.02	Koordinasi Penerapan dan Penegakan Peraturan Daerah dan Peraturan Kepala Daerah	Persentase Urusan Pemerintahan yang Dilimpahkan kepada Camat yang terlaksana	%		%	%	100 %	54.758.000	19.129.000						100 %	57.495.900	

Penetapan Perubahan Kedua Rencana Kerja Pemerintah Daerah (RKPD)
Kabupaten Bandung
Tahun 2021

Kode	Urusan/Bidang Urusan/ Program/ Kegiatan/ Sub	Indikator Program/ Kegiatan/ Sub Kegiatan	Target Akhir Periode	Realisasi Capaian RKPD Tahun	Prakiraan Capaian Target RKPD	Capaian Kinerja dan Kerangka Pendanaan								Kelompok Sasaran	Prakiraan Maju Rencana Tahun 2022		Perangkat Daerah Penanggung Jawab
						Target 2021		Pagu Indikatif		Lokasi	Sumber Dana	Prioritas			Target	Pagu Indikatif	
						Sebelum	Sesudah	Sebelum	Sesudah			Nasional	Daerah				
7 01 04 2.02 01	Koordinasi/Sinergi Dengan Perangkat Daerah yang Tugas dan Fungsinya di Bidang Penegakan Peraturan Perundang-Undangan dan/atau Kepolisian Negara Republik Indonesia	Jumlah Kegiatan Sosialisasi				0 - 0 kegiatan	0 - 1 kegiatan	54.758.000	19.129.000		Dana Transfer Umum-Dana Alokasi Umum			Kecamatan Baleendah	0 - 1 kegiatan	57.495.900	KECAMATAN BALEENDAH
7 01 06	PROGRAM PEMBINAAN DAN PENGAWASAN PEMERINTAHAN DESA	Nilai IKM	poin		poin	82,7 poin	82,7 poin	101.241.250	101.241.250						82,7 poin	106.303.313	
7 01 06 2.01	Fasilitasi, Rekomendasi dan Koordinasi Pembinaan dan Pengawasan Pemerintahan Desa	Persentase Koordinasi Penyelenggaraan Kegiatan Pemerintahan di Tingkat Kecamatan yang terlaksana	%		%	100 %	100 %	101.241.250	101.241.250						100 %	106.303.313	
7 01 06 2.01 09	Fasilitasi Sinkronisasi Perencanaan Pembangunan Daerah dengan Pembangunan Desa	Jumlah kegiatan musrenbang				0 kegiatan	10 kegiatan	101.241.250	101.241.250		Dana Transfer Umum-Dana Alokasi Umum			Kecamatan Baleendah	10 kegiatan	106.303.313	KECAMATAN BALEENDAH
TOTAL								17.909.901.098	19.206.258.963							38.428.766.323	

Penetapan Perubahan Kedua Rencana Kerja Pemerintah Daerah (RKPD)
Kabupaten Bandung
Tahun 2021

Kode	Urusan/Bidang Urusan/ Program/ Kegiatan/ Sub	Indikator Program/ Kegiatan/ Sub Kegiatan	Target Akhir Periode	Realisasi Capaian RKPD Tahun	Prakiraan Capaian Target RKPD	Capaian Kinerja dan Kerangka Pendanaan						Kelompok Sasaran	Prakiraan Maju Rencana Tahun 2022		Perangkat Daerah Penanggung Jawab		
						Target 2021		Pagu Indikatif		Lokasi	Sumber Dana		Prioritas			Target	Pagu Indikatif
						Sebelum	Sesudah	Sebelum	Sesudah				Nasional	Daerah			
7 01 01 2.02 08	Penyusunan Pelaporan dan Analisis Prognosis Realisasi Anggaran	Jumlah laporan prognosis realisasi anggaran yang diselesaikan secara tepat waktu				5 dokumen	5 dokumen	1.000.000	1.000.000		Dana Transfer Umum-Dana Alokasi Umum	Meningkatkan Sumber Daya Manusia Yang Berkualitas Dan Berdaya Saing		Kecamatan Pacet	5 dokumen	3.150.000	KECAMATAN PACET
7 01 01 2.06	Administrasi Umum Perangkat Daerah	AKIP	%		%	65 %	65 %	104.693.693	104.693.693						100 %	96.617.850	
7 01 01 2.06 01	Penyediaan Komponen Instalasi Listrik/Penerangan Bangunan Kantor	jumlah komponen instalasi listrik dan penerangan kantor				3 jenis	3 jenis	7.343.693	7.343.693		Dana Transfer Umum-Dana Alokasi Umum	Meningkatkan Sumber Daya Manusia Yang Berkualitas Dan Berdaya Saing		Kecamatan	3 jenis	3.150.000	KECAMATAN PACET
7 01 01 2.06 02	Penyediaan Peralatan dan Perlengkapan Kantor	jumlah peralatan perlengkapan kantor				6 jenis	6 jenis	20.500.000	20.500.000		Dana Transfer Umum-Dana Alokasi Umum	Meningkatkan Sumber Daya Manusia Yang Berkualitas Dan Berdaya Saing		Kecamatan	6 jenis	16.275.000	KECAMATAN PACET
7 1 01 2.06 03	Penyediaan Peralatan Rumah Tangga	jumlah peralatan rumah tangga kantor				9 paket	9 paket	5.000.000	5.000.000		Dana Transfer Umum-Dana Alokasi Umum	Meningkatkan Sumber Daya Manusia Yang Berkualitas Dan Berdaya Saing		Kecamatan	9 paket	3.150.000	KECAMATAN PACET
7 1 01 2.06 04	Penyediaan Bahan Logistik Kantor	jumlah alat tulis kantor				20 jenis	20 jenis	15.000.000	15.000.000		Dana Transfer Umum-Dana Alokasi Umum	Meningkatkan Sumber Daya Manusia Yang Berkualitas Dan Berdaya Saing		Kecamatan	20 jenis	13.300,350	KECAMATAN PACET
7 1 01 2.06 05	Penyediaan Barang Cetak dan Penggandaan	jumlah barang cetakan dan penggandaan				4 jenis	4 jenis	1.850.000	1.850.000		Dana Transfer Umum-Dana Alokasi Umum	Meningkatkan Sumber Daya Manusia Yang Berkualitas Dan Berdaya Saing		Kecamatan	4 jenis	1,942,500	KECAMATAN PACET
7 1 01 2.06 08	Fasilitas Kunjungan Tamu	jumlah nasi box dan snack				555 OK	555 OK	15.000.000	15.000.000		Dana Transfer Umum-Dana Alokasi Umum	Meningkatkan Sumber Daya Manusia Yang Berkualitas Dan Berdaya Saing		Kecamatan	555 OK	26,250,000	KECAMATAN PACET
7 1 01 2.06 09	Penyelenggaraan Rapat Koordinasi dan Konsultasi SKPD	jumlah koordinasi dan konsultasi luar daerah				220 HOK	220 HOK	40.000.000	40.000.000		Dana Transfer Umum-Dana Alokasi Umum	Meningkatkan Sumber Daya Manusia Yang Berkualitas Dan Berdaya Saing		Kecamatan	220 HOK	32,550,000	KECAMATAN PACET
7 1 01 2.07	Pengadaan Barang Milik Daerah Penunjang Urusan Pemerintah Daerah	Barang Milik Daerah (BMD)	%		%	80 %	80 %	84.834.000	46.261.000						100 %	94,009,100	
7 1 01 2.07 02	Pengadaan Kendaraan Dinas Operasional atau Lapangan	Jumlah unit pengadaan kendaraan Dinas Organisasi atau lapangan				2 unit	2 unit	54.834.000	6.261.000	Kab. Bandung, Pacet, Semua Kelurahan	PENDAPATAN ASLI DAERAH (PAD)		Reformasi birokrasi	Kecamatan Pacet	2 unit	54,834,000	KECAMATAN PACET
7 1 01 2.07 05	Pengadaan Mebel	Jumlah Pengadaan Mebel				7 unit	7 unit	20.000.000	20.000.000	Kab. Bandung, Pacet, Semua Kelurahan	PENDAPATAN ASLI DAERAH (PAD)		Reformasi birokrasi	Kecamatan Pacet	7 unit	20,000,000	KECAMATAN PACET
7 1 01 2.07 10	Pengadaan Sarana dan Prasarana Gedung Kantor atau Bangunan Lainnya	jumlah pemeliharaan rutin/berkala gedung kantor				3 kegiatan	3 kegiatan	10.000.000	20.000.000		Dana Transfer Umum-Dana Alokasi Umum			Kecamatan Pacet	3 kegiatan	19,175,100	KECAMATAN PACET
7 1 01 2.08	Penyediaan Jasa Penunjang Urusan Pemerintahan Daerah	Barang Milik Daerah (BMD)	%		%	80 %	80 %	240.779.789	256.613.789						100 %	248,589,738	
7 1 01 2.08 01	Penyediaan Jasa Surat Menyurat	Jumlah koordinasi dan informasi antar SKPD dengan pembuatan surat keluar				12 buah	12 buah	5.500.789	5.500.789		Dana Transfer Umum-Dana Alokasi Umum	Meningkatkan Sumber Daya Manusia Yang Berkualitas Dan Berdaya Saing		Masyarakat	12 buah	5,325,535	KECAMATAN PACET
7 1 01 2.08 02	Penyediaan Jasa Komunikasi, Sumber Daya Air dan Listrik	jumlah sumber daya air, listrik dan komunikasi				12 bulan	12 bulan	12.000.000	12.000.000		Dana Transfer Umum-Dana Alokasi Umum	Meningkatkan Sumber Daya Manusia Yang Berkualitas Dan Berdaya Saing		Masyarakat	12 bulan	25,560,878	KECAMATAN PACET
7 1 01 2.08 04	Penyediaan Jasa Pelayanan Umum Kantor	Jumlah Orang bekerja				0 Orang Bulan	0 Orang Bulan	223.279.000	239.113.000		Dana Transfer Umum-Dana Alokasi Umum	Meningkatkan Sumber Daya Manusia Yang Berkualitas Dan Berdaya Saing		Masyarakat	0 Orang Bulan	217,703,325	KECAMATAN PACET

Penetapan Perubahan Kedua Rencana Kerja Pemerintah Daerah (RKPD)
Kabupaten Bandung
Tahun 2021

Kode	Urusan/Bidang Urusan/ Program/ Kegiatan/ Sub	Indikator Program/ Kegiatan/ Sub Kegiatan	Target Akhir Periode	Realisasi Capaian RKPD Tahun	Prakiraan Capaian Target RKPD	Capaian Kinerja dan Kerangka Pendanaan								Kelompok Sasaran	Prakiraan Maju Rencana Tahun 2022		Perangkat Daerah Penanggung Jawab		
						Target 2021		Pagu Indikatif		Lokasi	Sumber Dana	Prioritas			Target	Pagu Indikatif			
						Sebelum	Sesudah	Sebelum	Sesudah			Nasional	Daerah						
7 1 01 2.09	Pemeliharaan Barang Milik Daerah Penunjang Urusan Pemerintahan Daerah	Barang Milik Daerah (BMD)	%		%	80 %	80 %												
								55.000.000	55.000.000							100 %	69,188,544		
7 1 01 2.09 01	Penyediaan Jasa Pemeliharaan, Biaya Pemeliharaan dan Pajak Kendaraan Perorangan Dinas atau Kendaraan Dinas Jabatan	Jumlah mobil jabatan yang dipelihara				0 unit	0 unit	20.000.000	20.000.000		Dana Transfer Umum-Dana Alokasi Umum	Meningkatkan Sumber Daya Manusia Yang Berkualitas Dan Berdaya Saing		Kecamatan Pacet	0 unit		21,000,000	KECAMATAN PACET	
7 1 01 2.09 02	Penyediaan Jasa Pemeliharaan, Biaya Pemeliharaan, Pajak, dan Perizinan Kendaraan Dinas Operasional atau Lapangan	Jumlah pemeliharaan rutin/berkalaKendaraan Dinas/Operasional				12 unit	12 unit	15.000.000	15.000.000		Dana Transfer Umum-Dana Alokasi Umum	Meningkatkan Sumber Daya Manusia Yang Berkualitas Dan Berdaya Saing		Kecamatan Pacet	12 unit		35,588,544	KECAMATAN PACET	
7 1 01 2.09 06	Pemeliharaan Peralatan dan Mesin Lainnya	Jumlah jasa perbaikan peralatan kerja				4 jenis	4 jenis	5.000.000	5.000.000		Dana Transfer Umum-Dana Alokasi Umum	Meningkatkan Sumber Daya Manusia Yang Berkualitas Dan Berdaya Saing		Kecamatan Pacet	4 jenis		5,250,000	KECAMATAN PACET	
7 1 01 2.09 09	Pemeliharaan/Rehabilitasi Gedung Kantor dan Bangunan Lainnya	Jumlah rumah dinas yang dipelihara				1 paket	1 paket	15.000.000	15.000.000		Dana Transfer Umum-Dana Alokasi Umum	Meningkatkan Sumber Daya Manusia Yang Berkualitas Dan Berdaya Saing		Kecamatan Pacet	1 paket		7,350,000	KECAMATAN PACET	
7 1 02	PROGRAM PENYELENGGARAAN PEMERINTAHAN DAN PELAYANAN PUBLIK	INDEKS KEPUASAN MASYARAKAT (IKM)	Point		Point	82.7 Point	82.7 Point	15.000.000	15.000.000							82.7 Point	15,750,000		
7 1 02 2.04	Pelaksanaan Urusan Pemerintahan yang Dilimpahkan kepada Camat	INDEKS KEPUASAN MASYARAKAT (IKM)	%		%	80 %	80 %	15.000.000	15.000.000							100 %	15,750,000		
7 1 02 2.04 03	Pelaksanaan Urusan Pemerintahan yang terkait dengan Kewenangan Lain yang Dilimpahkan	Jumlah Pelaksanaan kegiatan hari-hari besar bersejarah				2 kegiatan	2 kegiatan	15.000.000	15.000.000		Dana Transfer Umum-Dana Alokasi Umum	Meningkatkan Sumber Daya Manusia Yang Berkualitas Dan Berdaya Saing		Masyarakat	2 kegiatan		15,750,000	KECAMATAN PACET	
7 1 04	PROGRAM KOORDINASI KETENTRAMAN DAN KETERTIBAN UMUM	INDEKS KEPUASAN MASYARAKAT (IKM)	Point		Point	82.7 Point	82.7 Point	32.520.911	32.520.911							82.7 Point	44,646,957		
7 1 04 2.02	Koordinasi Penerapan dan Penegakan Peraturan Daerah dan Peraturan Kepala Daerah	Indeks Kepuasan Masyarakat (IKM)	%		%	80 %	80 %	32.520.911	32.520.911							100 %	44,646,957		
7 1 04 2.02 01	Koordinasi/Sinergi Dengan Perangkat Daerah yang Tugas dan Fungsinya di Bidang Penegakan Peraturan Perundang-Undangan dan/atau Kepolisian Negara Republik Indonesia	Jumlah Kegiatan Pengamanan terhadap aset daerah				2 kegiatan	2 kegiatan	32.520.911	32.520.911		Dana Transfer Umum-Dana Alokasi Umum	Meningkatkan Sumber Daya Manusia Yang Berkualitas Dan Berdaya Saing		Masyarakat	2 kegiatan		44,646,957	KECAMATAN PACET	

Penetapan Perubahan Kedua Rencana Kerja Pemerintah Daerah (RKPD)
Kabupaten Bandung
Tahun 2021

Kode	Urusan/Bidang Urusan/ Program/ Kegiatan/ Sub	Indikator Program/ Kegiatan/ Sub Kegiatan	Target Akhir Periode	Realisasi Capaian RKPD Tahun	Prakiraan Capaian Target RKPD	Capaian Kinerja dan Kerangka Pendanaan								Kelompok Sasaran	Prakiraan Maju Rencana Tahun 2022		Perangkat Daerah Penanggung Jawab
						Target 2021		Pagu Indikatif		Lokasi	Sumber Dana	Prioritas			Target	Pagu Indikatif	
						Sebelum	Sesudah	Sebelum	Sesudah			Nasional	Daerah				
7 1 05	PROGRAM PENYELENGGARAAN URUSAN PEMERINTAHAN UMUM	INDEKS KEPUASAN MASYARAKAT (IKM)	Point		Point	82.7 Point	82.7 Point	26.225.000	26.225.000						82.7 Point	48.536.250	
7 1 05 2.01	Penyelenggaraan Urusan Pemerintahan Umum sesuai Penugasan Kepala Daerah	Indeks Kepuasan Masyarakat (IKM)	%		%	80 %	80 %	26.225.000	26.225.000						100 %	48.536.250	
7 1 05 2.01 04	Pembinaan Kerukunan Antarsuku dan Intrasuku, Umat Beragama, Ras, dan Golongan Lainnya Guna Mewujudkan Stabilitas Keamanan Lokal, Regional, dan Nasional	Jumlah kerukunan antar umat beragama				1 kegiatan	1 kegiatan	26.225.000	26.225.000		Dana Transfer Umum-Dana Alokasi Umum	Meningkatkan Sumber Daya Manusia Yang Berkualitas Dan Berdaya Saing		Masyarakat	1 kegiatan	48.536.250	KECAMATAN PACET
7 1 06	PROGRAM PEMBINAAN DAN PENGAWASAN PEMERINTAHAN DESA	INDEKS KEPUASAN MASYARAKAT (IKM)	Point		Point	82.7 Point	82.7 Point	40.000.000	40.000.000						82.7 Point	63.000.000	
7 1 06 2.01	Fasilitasi, Rekomendasi dan Koordinasi Pembinaan dan Pengawasan Pemerintahan Desa	Indeks Kepuasan Masyarakat (IKM)	%		%	80 %	80 %	40.000.000	40.000.000						100 %	63.000.000	
7 1 06 2.01 12	Fasilitasi Pelaksanaan Tugas, Fungsi, dan Kewajiban Lembaga Kemasyarakatan	Jumlah Pembinaan organisasi Perempuan				260 orang	260 orang	40.000.000	40.000.000		Dana Transfer Umum-Dana Alokasi Umum	Meningkatkan Sumber Daya Manusia Yang Berkualitas Dan Berdaya Saing		Masyarakat	260 orang	63.000.000	KECAMATAN PACET
TOTAL								4.805.707.239	4.942.310.239							10.513.174.350	

**Penetapan Perubahan Kedua Rencana Kerja Pemerintah Daerah (RKPD)
Kabupaten Bandung
Tahun 2021**

Kode	Urusan/ Bidang Urusan/ Program/ Kegiatan/ Sub Kegiatan/ Sub Kegiatan	Indikator Program/ Kegiatan/ Sub Kegiatan	Target Akhir Periode	Realisasi Capaian RKPD Tahun	Prakiraan Capaian Target RKPD	Capaian Kinerja dan Kerangka Pendanaan						Kelompok Sasaran	Prakiraan Maju Rencana Tahun 2022		Perangkat Daerah Penanggung Jawab			
						Target 2021		Pagu Indikatif		Lokasi	Sumber Dana		Prioritas			Target	Pagu Indikatif	
						Sebelum	Sesudah	Sebelum	Sesudah				Nasional	Daerah				
7 01 01 2.02 08	Penyusunan Pelaporan dan Analisis Prognosis Realisasi Anggaran	Terselenggaranya Penyusunan RKA, DPA, RKAP DAN DPAP				4 dokumen	4 dokumen	1.000.000	1.000.000	Kab. Bandung, Kertasari, Semua Kelurahan	PENDAPATAN ASLI DAERAH (PAD)	Meningkatkan Sumber Daya Manusia Yang Berkualitas Dan Berdaya Saing		Kecamatan Kertasari	4 dokumen	3.150.000	KECAMATAN KERTASARI	
7 01 01 2.06	Administrasi Umum Perangkat Daerah	AKIP	POIN		POIN	58 poin	58 poin	97.427.693	82.267.693					Kecamatan Kertasari	100 %	71.102.266		
7 01 01 2.06 01	Penyediaan Komponen Instalasi Listrik/Penerangan Bangunan Kantor	Jumlah Alat-Alat Listrik dan elektronik				10 jenis	10 jenis	6.927.693	6.927.693	Kab. Bandung, Kertasari, Semua Kelurahan	PENDAPATAN ASLI DAERAH (PAD)	Reformasi birokrasi		Kecamatan Kertasari	10 jenis	6.563.025	KECAMATAN KERTASARI	
7 01 01 2.06 02	Penyediaan Peralatan dan Perlengkapan Kantor	Jumlah pengadaan alat tulis kantor Jumlah penyediaan peralatan dan perlengkapan kantor				46 jenis 4 jenis	46 jenis 4 jenis	20.500.000	18.500.000		PENDAPATAN ASLI DAERAH (PAD)			Kecamatan Kertasari	46 jenis 4 jenis	9.841.461	KECAMATAN KERTASARI	
7 01 01 2.06 03	Penyediaan Peralatan Rumah Tangga	Jumlah penyediaan peralatan rumah tangga				10 jenis	10 jenis	5.000.000	5.000.000		Dana Transfer Umum-Dana Alokasi Umum			Kecamatan Kertasari	10 jenis	3.150.000	KECAMATAN KERTASARI	
7 01 01 2.06 04	Penyediaan Bahan Logistik Kantor	Jumlah Penyediaan Bahan Logistik Kantor, rapat koordinasi, konsultasi Jumlah Fasilitas Kunjungan Tamu (nasi box dan snack) Jumlah unit Penyediaan Jasa Pemeliharaan, Biaya Perizinan Kendaraan Dinas Operasional atau Lapangan				100 Galon	100 Galon	2.000.000	0	Kab. Bandung, Semua Kecamatan Semua Kelurahan	Dana Transfer Umum-Dana Alokasi Umum			Kecamatan Kertasari	100 Galon	2.000.000	KECAMATAN KERTASARI	
7 01 01 2.06 05	Penyediaan Barang Cetak dan Penggandaan	Jumlah Penyediaan Cetak dan Penggandaan				2 jenis	2 jenis	5.000.000	5.000.000	Kab. Bandung, Kertasari, Semua Kelurahan	PENDAPATAN ASLI DAERAH (PAD)			Kecamatan Kertasari	2 jenis	5.441.780	KECAMATAN KERTASARI	
7 01 01 2.06 08	Fasilitas Kunjungan Tamu	Jumlah Fasilitas Kunjungan Tamu (nasi box dan snack)				230 box	230 box	15.000.000	15.000.000	Kab. Bandung, Kertasari, Semua Kelurahan	PENDAPATAN ASLI DAERAH (PAD)			Kecamatan Kertasari	230 box	15.000.000	KECAMATAN KERTASARI	
7 01 01 2.06 09	Penyelenggaraan Rapat Koordinasi dan Konsultasi SKPD	Jumlah Pegawai memenuhi Undangan dan Kunjungan Kerja				138 HOK	138 HOK	43.000.000	31.840.000	Kab. Bandung, Kertasari, Semua Kelurahan	PENDAPATAN ASLI DAERAH (PAD)			Kecamatan Kertasari	138 HOK	29.106.000	KECAMATAN KERTASARI	
7 01 01 2.07	Pengadaan Barang Milik Daerah Penunjang Urusan Pemerintah Daerah	BMD	POIN		POIN	97 poin	97 poin	0	0					Kecamatan Kertasari	100 %	53.900.000		
7 01 01 2.07 05	Pengadaan Mebel	Jumlah Pengadaan Mebel				1 set	1 set	0	0	Kab. Bandung, Kertasari, Semua Kelurahan	Dana Transfer Umum - Dana Alokasi Umum	Memperkuat Stabilitas Polihukhankam Dan Transformasi Pelayanan Publik		Kecamatan Kertasari	1 set	35.000.000	KECAMATAN KERTASARI	
7 01 01 2.07 06	Pengadaan Peralatan dan Mesin Lainnya	Jumlah penyediaan peralatan dan perlengkapan kantor				4 jenis	4 jenis	0	0		Dana Transfer Umum-Dana Alokasi Umum	Memperkuat Stabilitas Polihukhankam Dan Transformasi Pelayanan Publik		Kecamatan Kertasari	4 jenis	18.900.000	KECAMATAN KERTASARI	
7 01 01 2.08	Penyediaan Jasa Penunjang Urusan Pemerintahan Daerah	AKIP	%		%	60 poin	60 poin	188.010.000	199.050.000					Kecamatan Kertasari	100 %	75.600.000		
7 01 01 2.08 02	Penyediaan Jasa Komunikasi, Sumber Daya Air dan Listrik	Jumlah penyediaan Air, Telekomunikasi dan listrik				12 bulan	12 bulan	18.000.000	18.000.000	Kab. Bandung, Kertasari, Semua Kelurahan	PENDAPATAN ASLI DAERAH (PAD)	Meningkatkan Sumber Daya Manusia Yang Berkualitas Dan Berdaya Saing	Reformasi birokrasi	0	Kecamatan Kertasari	12 bulan	18.900.000	KECAMATAN KERTASARI

Penetapan Perubahan Kedua Rencana Kerja Pemerintah Daerah (RKPD)
Kabupaten Bandung
Tahun 2021

Kode	Urusan/Bidang Urusan/ Program/ Kegiatan/ Sub	Indikator Program/ Kegiatan/ Sub Kegiatan	Target Akhir Periode	Realisasi Capaian RKPD Tahun	Prakiraan Capaian Target RKPD	Capaian Kinerja dan Kerangka Pendanaan				Lokasi	Sumber Dana	Prioritas		Kelompok Sasaran	Prakiraan Maju Rencana Tahun 2022		Perangkat Daerah Penanggung Jawab
						Target 2021		Pagu Indikatif				Nasional	Daerah		Target	Pagu Indikatif	
						Sebelum	Sesudah	Sebelum	Sesudah								
7 01 01 2.08 04	Penyediaan Jasa Pelayanan Umum Kantor	Jumlah Pembayaran THL				12 bulan	12 bulan	170.010.000	181.050.000	Kab. Bandung, Kertasari, Semua Kelurahan	PENDAPATAN ASLI DAERAH (PAD)	Meningkatkan Sumber Daya Manusia Yang Berkualitas Dan Berdaya Saing	0	12 bulan	56.700.000	KECAMATAN KERTASARI	
7 01 01 2.09	Pemeliharaan Barang Milik Daerah Penunjang Urusan Pemerintahan Daerah	Prosentase Aset/ BMD Dalam Kondidi Baik	POIN		POIN	60 poin	60 poin	324.876.025	279.696.585				0	100 %	82.358.850		
7 01 01 2.09 01	Penyediaan Jasa Pemeliharaan, Biaya Pemeliharaan dan Pajak Kendaraan Perorangan Dinas atau Kendaraan Dinas Jabatan	Jumlah pemeliharaan rutin/berkala kendaraan dinas operasional				2 unit	2 unit	20.000.000	16.000.000	Kab. Bandung, Kertasari, Semua Kelurahan	PENDAPATAN ASLI DAERAH (PAD)		0	2 unit	28.730.625	KECAMATAN KERTASARI	
7 01 01 2.09 02	Penyediaan Jasa Pemeliharaan, Biaya Pemeliharaan, Pajak, dan Perizinan Kendaraan Dinas Operasional atau Lapangan	Jumlah pemeliharaan rutin/berkala kendaraan dinas operasional				7 unit	7 unit	15.000.000	15.000.000	Kab. Bandung, Kertasari, Semua Kelurahan	PENDAPATAN ASLI DAERAH (PAD)		0	7 unit	4.410.000	KECAMATAN KERTASARI	
7 01 01 2.09 06	Pemeliharaan Peralatan dan Mesin Lainnya	Jumlah Penyediaan Jasa Perbaikan Peralatan Komputer dan Pengadaan Suku Cadang				2 jenis	2 jenis	5.000.000	5.000.000	Kab. Bandung, Kertasari, Semua Kelurahan	Dana Transfer Umum-Dana Alokasi Umum		0	2 jenis	2.100.000	KECAMATAN KERTASARI	
7 01 01 2.09 09	Pemeliharaan/Rehabilitasi Gedung Kantor dan Bangunan Lainnya	Jumlah pemeliharaan rutin/berkala gedung kantor Jumlah Rehabilitasi Rumah Gedung Kantor				2 kegiatan 1 unit	2 kegiatan 1 unit	284.876.025	243.696.585	Kab. Bandung, Kertasari, Semua Kelurahan	PENDAPATAN ASLI DAERAH (PAD)		0	2 kegiatan 1 unit	47.118.225	KECAMATAN KERTASARI	
7 01 02	PROGRAM PENYELENGGARAAN PEMERINTAHAN DAN PELAYANAN PUBLIK							0	0						76.998.075		
7 01 02 2.04	Pelaksanaan Urusan Pemerintahan yang Dilimpahkan kepada Camat	IKM	%		%	70 poin	70 poin	0	0					100 %	76.998.075		
7 01 02 2.04 01	Pelaksanaan Urusan Pemerintahan yang terkait dengan Pelayanan Perizinan Non Usaha	Terlaksananya Intensifikasi dan Ektensifikasi Sumber- sumber Pendapatan Daerah				2 kegiatan	2 kegiatan	0	0		Dana Transfer Umum-Dana Alokasi Umum			2 kegiatan	13.790.700	KECAMATAN KERTASARI	
7 01 02 2.04 03	Pelaksanaan Urusan Pemerintahan yang terkait dengan Kewenangan Lain yang Dilimpahkan	persentase kegiatan peningkatan pelayanan publik dalam bidang kependudukan Terbinanya Organisasi Kepemudaan TK. Kecamatan Terselenggaranya peran serta masyarakat dalam pengelolaan persampahan				4 kegiatan 2 kegiatan 1 kegiatan	4 kegiatan 2 kegiatan 1 kegiatan	0	0		Dana Transfer Umum-Dana Alokasi Umum			4 kegiatan 2 kegiatan 1 kegiatan	63.207.375	KECAMATAN KERTASARI	
7 01 04	PROGRAM KOORDINASI KETENTRAMAN DAN KETERTIBAN UMUM							0	0						28.730.625		

Penetapan Perubahan Kedua Rencana Kerja Pemerintah Daerah (RKPD)
Kabupaten Bandung
Tahun 2021

Kode	Urusan/Bidang Urusan/ Program/ Kegiatan/ Sub	Indikator Program/ Kegiatan/ Sub Kegiatan	Target Akhir Periode	Realisasi Capaian RKPD Tahun	Prakiraan Capaian Target RKPD	Capaian Kinerja dan Kerangka Pendanaan						Kelompok Sasaran	Prakiraan Maju Rencana Tahun 2022		Perangkat Daerah Penanggung Jawab		
						Target 2021		Pagu Indikatif		Lokasi	Sumber Dana		Prioritas			Target	Pagu Indikatif
						Sebelum	Sesudah	Sebelum	Sesudah				Nasional	Daerah			
7 01 04 2.02	Koordinasi Penerapan dan Penegakan Peraturan Daerah dan Peraturan Kepala Daerah	IKM	POIN		POIN	70 poin	70 poin							100 %	28.730.625		
7 01 04 2.02 01	Koordinasi/Sinergi Dengan Perangkat Daerah yang Tugas dan Fungsinya di Bidang Penegakan Peraturan Perundang-Undangan dan/atau Kepolisian Negara Republik Indonesia	Terselenggaranya kerjasama dengan aparat keamanan dalam teknik pencegahan kejahatan				3 kegiatan	3 kegiatan				Dana Transfer Umum-Dana Alokasi Umum	Meningkatkan Sumber Daya Manusia Yang Berkualitas Dan Berdaya Saing			3 kegiatan	28.730.625	KECAMATAN KERTASARI
7 01 05	PROGRAM PENYELENGGARAAN URUSAN PEMERINTAHAN UMUM														63.207.375		
7 01 05 2.01	Penyelenggaraan Urusan Pemerintahan Umum sesuai Penugasan Kepala Daerah	IKM	POIN		POIN	70 poin	70 poin							100 %	63.207.375		
7 01 05 2.01 03	Pembinaan Persatuan dan Kesatuan Bangsa	Peningkatan kesadaran masyarakat akan nilai- nilai luhur budaya bangsa				2 kegiatan	2 kegiatan				Dana Transfer Umum-Dana Alokasi Umum				2 kegiatan	22.984.500	KECAMATAN KERTASARI
7 01 05 2.01 04	Pembinaan Kerukunan Antarsuku dan Intrasuku, Umat Beragama, Ras, dan Golongan Lainnya Guna Mewujudkan Stabilitas Keamanan Lokal, Regional, dan Nasional	Terlaksananya Kegiatan Tarling, FKUU, PHBI				2 kegiatan	2 kegiatan				Dana Transfer Umum-Dana Alokasi Umum				2 kegiatan	40.222.875	KECAMATAN KERTASARI
7 01 06	PROGRAM PEMBINAAN DAN PENGAWASAN PEMERINTAHAN DESA	Nilai IKM	poin		poin	82,7 poin	82,7 poin	104.922.750	104.922.750					82,7 poin	119.449.313		
7 01 06 2.01	Fasilitasi, Rekomendasi dan Koordinasi Pembinaan dan Pengawasan Pemerintahan Desa	IKM	%		%	86 poin	86 poin							100 %	119.449.313		
7 01 06 2.01 01	Fasilitasi Penyusunan Peraturan Desa dan Peraturan Kepala Desa	Peningkatan kesadaran masyarakat akan nilai- nilai luhur budaya bangsa				3 kegiatan	3 kegiatan	16.417.500	16.417.500	Kab. Bandung, Kertasari, Semua Kelurahan	PENDAPATAN ASLI DAERAH (PAD)			0	3 kegiatan	17.238.375	KECAMATAN KERTASARI
7 01 06 2.01 02	Fasilitasi Administrasi Tata Pemerintahan Desa	Terlaksananya Pembinaan dan fasilitasi dan pengelolaan keuangan desa				4 kegiatan	4 kegiatan	17.323.250	17.323.250	Kab. Bandung, Kertasari, Semua Kelurahan	PENDAPATAN ASLI DAERAH (PAD)			0	4 kegiatan	18.189.413	KECAMATAN KERTASARI
7 01 06 2.01 03	Fasilitasi Pengelolaan Keuangan Desa dan Pendayagunaan Aset Desa	Terwujudnya kegiatan peningkatan kapasitas aparatur pemerintah desa				4 kegiatan	4 kegiatan	21.182.000	21.182.000	Kab. Bandung, Kertasari, Semua Kelurahan	PENDAPATAN ASLI DAERAH (PAD)			0	4 kegiatan	22.241.100	KECAMATAN KERTASARI
7 01 06 2.01 12	Fasilitasi Pelaksanaan Tugas, Fungsi, dan Kewajiban Lembaga Kemasyarakatan	Terlaksananya Pembinaan PKK , Posyandu				5 kegiatan	5 kegiatan	35.000.000	35.000.000		PENDAPATAN ASLI DAERAH (PAD)			0	5 kegiatan	38.795.925	KECAMATAN KERTASARI

Penetapan Perubahan Kedua Rencana Kerja Pemerintah Daerah (RKPD)
Kabupaten Bandung
Tahun 2021

Kode	Urusan/Bidang Urusan/ Program/ Kegiatan/ Sub	Indikator Program/ Kegiatan/ Sub Kegiatan	Target Akhir Periode	Realisasi Capaian RKPD Tahun	Prakiraan Capaian Target RKPD	Capaian Kinerja dan Kerangka Pendanaan						Kelompok Sasaran	Prakiraan Maju Rencana Tahun 2022		Perangkat Daerah Penanggung Jawab						
						Target 2021		Pagu Indikatif		Lokasi	Sumber Dana		Prioritas			Target	Pagu Indikatif				
						Sebelum	Sesudah	Sebelum	Sesudah				Nasional	Daerah							
7	01	06	2,01	16	Fasilitasi Penyusunan Program dan Pelaksanaan Pemberdayaan Masyarakat Desa	Terselenggaranya Sosialisasi Pembinaan UMKM				2 kegiatan	2 kegiatan	15.000.000	15.000.000		PENDAPATAN ASLI DAERAH (PAD)			0	2 kegiatan	22.984.500	KECAMATAN KERTASARI
TOTAL												4.478.028.513	4.564.066.073							9.894.122.302	

Penetapan Perubahan Kedua Rencana Kerja Pemerintah Daerah (RKPD)
Kabupaten Bandung
Tahun 2021

Kode	Urusan/Bidang Urusan/ Program/ Kegiatan/ Sub	Indikator Program/ Kegiatan/ Sub Kegiatan	Target Akhir Periode	Realisasi Capaian RKPD Tahun	Prakiraan Capaian Target RKPD	Capaian Kinerja dan Kerangka Pendanaan						Kelompok Sasaran	Prakiraan Maju Rencana Tahun 2022		Perangkat Daerah Penanggung Jawab		
						Target 2021		Pagu Indikatif		Lokasi	Sumber Dana		Prioritas			Target	Pagu Indikatif
						Sebelum	Sesudah	Sebelum	Sesudah				Nasional	Daerah			
7 01 01 2.07 05	Pengadaan Mebel	Jumlah mebeleur yang dibeli				1 jenis	1 jenis	19.900.100	7.350.000	Kab. Bandung, Ciparay, Semua Kelurahan	PENDAPATAN ASLI DAERAH (PAD) Dana Transfer Umum-Dana Alokasi Umum	Meningkatkan Sumber Daya Manusia Yang Berkualitas Dan Berdaya Saing		Kecamatan Ciparay	1 jenis	10.000.000	KECAMATAN CIPARAY
7 01 01 2.08	Penyediaan Jasa Penunjang Urusan Pemerintahan Daerah	Nilai akuntabilitas kinerja instansi	poin		poin	67.40 poin	67.40 poin	231.504.720	256.891.100						100 persen	259.031.380	
7 01 01 2.08 01	Penyediaan Jasa Surat Menyurat	Jumlah penerimaan surat masuk dan pembuatan surat keluar				500 lembar	500 lembar	3.300.000	3.300.000	Kab. Bandung, Ciparay, Semua Kelurahan	PENDAPATAN ASLI DAERAH (PAD)	Meningkatkan Sumber Daya Manusia Yang Berkualitas Dan Berdaya Saing		Aparatur Kecamatan	500 lembar	2.075.000	KECAMATAN CIPARAY
7 01 01 2.08 02	Penyediaan Jasa Komunikasi, Sumber Daya Air dan Listrik	Jumlah bulan pembayaran jasa layanan komunikasi, air dan listrik				12 bulan	12 bulan	27.882.720	27.882.720	Kab. Bandung, Ciparay, Semua Kelurahan	PENDAPATAN ASLI DAERAH (PAD)	Meningkatkan Sumber Daya Manusia Yang Berkualitas Dan Berdaya Saing		Aparatur Kecamatan	12 bulan	31.248.000	KECAMATAN CIPARAY
7 01 01 2.08 04	Penyediaan Jasa Pelayanan Umum Kantor	Jumlah jasa pelayanan umum kantor				83 ob	83 ob	200.322.000	225.708.380	Kab. Bandung, Ciparay, Semua Kelurahan	PENDAPATAN ASLI DAERAH (PAD) Dana Transfer Umum-Dana Alokasi Umum	Meningkatkan Sumber Daya Manusia Yang Berkualitas Dan Berdaya Saing		Aparatur Kecamatan	83 ob	225.708.380	KECAMATAN CIPARAY
7 01 01 2.09	Pemeliharaan Barang Milik Daerah Penunjang Urusan Pemerintahan Daerah	Persentase BMD/Aset dalam Kondisi Baik	poin		poin	79.50 poin	79.50 poin	166.644.095	166.644.095						100 persen	45.552.564	
7 01 01 2.09 02	Penyediaan Jasa Pemeliharaan, Biaya Pemeliharaan, Pajak, dan Perizinan Kendaraan Dinas Operasional atau Lapangan	Jumlah kendaraan dinas/operasional yang dipelihara				5 unit	5 unit	12.740.000	12.740.000	Kab. Bandung, Ciparay, Semua Kelurahan	PENDAPATAN ASLI DAERAH (PAD)	Meningkatkan Sumber Daya Manusia Yang Berkualitas Dan Berdaya Saing		Kantor Kecamatan Ciparay	5 unit	22.850.000	KECAMATAN CIPARAY
7 01 01 2.09 06	Pemeliharaan Peralatan dan Mesin Lainnya	Jumlah peralatan kerja yang diservis/diperbaiki				2 jenis	2 jenis	2.110.000	2.110.000	Kab. Bandung, Ciparay, Semua Kelurahan	PENDAPATAN ASLI DAERAH (PAD)	Meningkatkan Sumber Daya Manusia Yang Berkualitas Dan Berdaya Saing		Kantor Kecamatan Ciparay	2 jenis	2.720.000	KECAMATAN CIPARAY
7 01 01 2.09 10	Pemeliharaan/Rehabilitasi Sarana dan Prasarana Gedung Kantor atau Bangunan Lainnya	Jumlah gedung kantor yang direhabilitasi sedang/berat				1 paket	1 paket	151.794.095	151.794.095	Kab. Bandung, Ciparay, Semua Kelurahan	PENDAPATAN ASLI DAERAH (PAD)	Meningkatkan Sumber Daya Manusia Yang Berkualitas Dan Berdaya Saing		Kantor Kecamatan Ciparay	1 paket	19.982.564	KECAMATAN CIPARAY
7 01 02	PROGRAM PENYELENGGARAAN PEMERINTAHAN DAN PELAYANAN PUBLIK	Nilai IKM	poin		poin	82,7 poin	82,7 poin	64.685.001	45.541.401						82,7 poin	54.979.576	
7 01 02 2.01	Koordinasi Penyelenggaraan Kegiatan Pemerintahan di Tingkat Kecamatan	Indeks Kepuasan Masyarakat	poin		poin	94.80 poin	94.80 poin	24.521.501	16.071.501						100 persen	25.747.576	
7 01 02 2.01 02	Peningkatan Efektifitas Kegiatan Pemerintahan di Tingkat Kecamatan	Jumlah Peningkatan efektifitas kegiatan pemerintahan di tingkat kecamatan				4 kegiatan	3 kegiatan	24.521.501	16.071.501	Kab. Bandung, Ciparay, Semua Kelurahan	PENDAPATAN ASLI DAERAH (PAD)	Meningkatkan Sumber Daya Manusia Yang Berkualitas Dan Berdaya Saing		Aparatur Desa	3 kegiatan	25.747.576	KECAMATAN CIPARAY
7 01 02 2.04	Pelaksanaan Urusan Pemerintahan yang Dilimpahkan kepada Camat	Indeks Kepuasan Masyarakat	poin		poin	94.80 poin	94.80 poin	40.163.500	29.469.900						100 persen	29.232.000	

Penetapan Perubahan Kedua Rencana Kerja Pemerintah Daerah (RKPD)
Kabupaten Bandung
Tahun 2021

Kode	Urusan/Bidang Urusan/ Program/ Kegiatan/ Sub Kegiatan/ Sub Kegiatan	Indikator Program/ Kegiatan/ Sub Kegiatan	Target Akhir Periode	Realisasi Capaian RKPD Tahun	Prakiraan Capaian Target RKPD	Capaian Kinerja dan Kerangka Pendanaan								Kelompok Sasaran	Prakiraan Maju Rencana Tahun 2022		Perangkat Daerah Penanggung Jawab
						Target 2021		Pagu Indikatif		Lokasi	Sumber Dana	Prioritas			Target	Pagu Indikatif	
						Sebelum	Sesudah	Sebelum	Sesudah			Nasional	Daerah				
7 01 02 2.04 03	Pelaksanaan Urusan Pemerintahan yang terkait dengan Kewenangan Lain yang Dilimpahkan	Jumlah Pelaksanaan Urusan Pemerintahan yang terkait Dengan Kewenangan Lain yang dilimpahkan				4 kegiatan	4 kegiatan	40.163.500	29.469.900	Kab. Bandung, Ciparay, Semua Kelurahan	PENDAPATAN ASLI DAERAH (PAD)	Membangun Lingkungan Hidup, Meningkatkan Ketahanan Bencana Dan Perubahan Iklim		Masyarakat	4 kegiatan	29.232.000	KECAMATAN CIPARAY
7 01 03	PROGRAM PEMBERDAYAAN MASYARAKAT DESA DAN KELURAHAN	Nilai IKM	poin		poin	82,7 poin	82,7 poin	34.206.610	30.223.510						82,7 poin	24.864.000	
7 01 03 2.01	Koordinasi Kegiatan Pemberdayaan Desa	Indeks Kepuasan Masyarakat	poin		poin	94.80 poin	94.80 poin	14.206.610	14.206.610						100 persen	12.432.000	
7 01 03 2.01 03	Peningkatan Efektifitas Kegiatan Pemberdayaan Masyarakat di Wilayah Kecamatan	Jumlah kegiatan pemberdayaan masyarakat di wilayah kecamatan				1 kegiatan	1 kegiatan	14.206.610	14.206.610	Kab. Bandung, Ciparay, Semua Kelurahan	PENDAPATAN ASLI DAERAH (PAD)	Meningkatkan Sumber Daya Manusia Yang Berkualitas Dan Berdaya Saing		Masyarakat	1 kegiatan	12.432.000	KECAMATAN CIPARAY
7 01 03 2.03	Pemberdayaan Lembaga Kemasyarakatan Tingkat Kecamatan	Indeks Kepuasan Masyarakat	persen		persen	94.80 poin	94.80 poin	20.000.000	16.016.900						100 persen	12.432.000	
7 01 03 2.03 04	Fasilitasi Pengembangan Usaha Ekonomi Masyarakat	Jumlah kegiatan Fasilitasi pengembangan usaha ekonomi masyarakat				2 kegiatan	2 kegiatan	20.000.000	16.016.900	Kab. Bandung, Ciparay, Semua Kelurahan	PENDAPATAN ASLI DAERAH (PAD)	Memperkuat Ketahanan Ekonomi Untuk Pertumbuhan Yang Berkualitas dan Berkeadilan		masyarakat/ UKM	2 kegiatan	12.432.000	KECAMATAN CIPARAY
7 01 05	PROGRAM PENYELENGGARAAN URUSAN PEMERINTAHAN UMUM	Nilai IKM	poin		poin	82,7 poin	82,7 poin	21.838.500	9.450.700						82,7 poin	56.472.800	
7 01 05 2.01	Penyelenggaraan Urusan Pemerintahan Umum sesuai Penugasan Kepala Daerah	Indeks Kepuasan Masyarakat	poin		poin	94.80 poin	94.80 poin	21.838.500	9.450.700						100 persen	56.472.800	
7 01 05 2.01 03	Pembinaan Persatuan dan Kesatuan Bangsa	Jumlah kegiatan pembinaan Peningkatan persatuan dan kesatuan bangsa				2 kegiatan	2 kegiatan	21.838.500	9.450.700	Kab. Bandung, Ciparay, Semua Kelurahan	PENDAPATAN ASLI DAERAH (PAD)	Memperkuat Stabilitas Polihukhankam Dan Transformasi Pelayanan Publik		Aparatur dan Masyarakat	2 kegiatan	14.472.800	KECAMATAN CIPARAY
7 01 05 2.01 08	Pelaksanaan Tugas Forum Koordinasi Pimpinan di Kecamatan	Jumlah Pelaksanaan tugas Forum Koordinasi pimpinan di kecamatan				4 kegiatan	4 kegiatan	0	0		Dana Transfer Umum-Dana Alokasi Umum	Memperkuat Stabilitas Polihukhankam Dan Transformasi Pelayanan Publik		Aparatur dan Masyarakat	4 kegiatan	42.000.000	KECAMATAN CIPARAY
7 01 06	PROGRAM PEMBINAAN DAN PENGAWASAN PEMERINTAHAN DESA	Nilai IKM	poin		poin	82,7 poin	82,7 poin	124.580.000	88.082.796						82,7 poin	72.078.000	
7 01 06 2.01	Fasilitasi, Rekomendasi dan Koordinasi Pembinaan dan Pengawasan Pemerintahan Desa	Indeks Kepuasan Masyarakat	poin		poin	94.80 poin	94.80 poin	124.580.000	88.082.796						100 persen	72.078.000	
7 01 06 2.01 03	Fasilitasi Pengelolaan Keuangan Desa dan Pendayagunaan Aset Desa	Jumlah Fasilitasi pengelolaan keuangan Desa dan pendayagunaan aset Desa				2 kegiatan	1 kegiatan	20.000.000	10.793.600	Kab. Bandung, Ciparay, Semua Kelurahan	PENDAPATAN ASLI DAERAH (PAD)	Meningkatkan Sumber Daya Manusia Yang Berkualitas Dan Berdaya Saing		Aparatur dan Masyarakat	1 kegiatan	10.080.000	KECAMATAN CIPARAY

Penetapan Perubahan Kedua Rencana Kerja Pemerintah Daerah (RKPD)
Kabupaten Bandung
Tahun 2021

Kode	Urusan/Bidang Urusan/ Program/ Kegiatan/ Sub	Indikator Program/ Kegiatan/ Sub Kegiatan	Target Akhir Periode	Realisasi Capaian RKPD Tahun	Prakiraan Capaian Target RKPD	Capaian Kinerja dan Kerangka Pendanaan								Kelompok Sasaran	Prakiraan Maju Rencana Tahun 2022		Perangkat Daerah Penanggung Jawab
						Target 2021		Pagu Indikatif		Lokasi	Sumber Dana	Prioritas			Target	Pagu Indikatif	
						Sebelum	Sesudah	Sebelum	Sesudah			Nasional	Daerah				
7 01 06 2.01 06	Fasilitasi Pelaksanaan Pemilihan Kepala Desa	Jumlah fasilitasi pelaksanaan pemilihan kepala desa				2 kegiatan	2 kegiatan	20.000.000	20.000.000	Kab. Bandung, Ciparay, Semua Kelurahan	PENDAPATAN ASLI DAERAH (PAD)	Meningkatkan Sumber Daya Manusia Yang Berkualitas Dan Berdaya Saing		Aparatur dan Masyarakat	2 kegiatan	0	KECAMATAN CIPARAY
7 01 06 2.01 09	Fasilitasi Sinkronisasi Perencanaan Pembangunan Daerah dengan Pembangunan Desa	Jumlah kegiatan Pra Musrenbang dan Musrenbang				2 kegiatan	2 kegiatan	19.855.000	13.095.000	Kab. Bandung, Ciparay, Semua Kelurahan	PENDAPATAN ASLI DAERAH (PAD)	Meningkatkan Sumber Daya Manusia Yang Berkualitas Dan Berdaya Saing		Aparatur dan Masyarakat	2 kegiatan	15.630.000	KECAMATAN CIPARAY
7 01 06 2.01 11	Fasilitasi Penyelenggaraan Ketenteraman dan Ketertiban Umum	Fasilitasi penyelenggaraan ketenteraman dan ketertiban umum				1 kegiatan	1 kegiatan	10.000.000	10.000.000	Kab. Bandung, Ciparay, Semua Kelurahan	PENDAPATAN ASLI DAERAH (PAD)	Meningkatkan Sumber Daya Manusia Yang Berkualitas Dan Berdaya Saing		Aparatur dan Masyarakat	1 kegiatan	10.080.000	KECAMATAN CIPARAY
7 01 06 2.01 12	Fasilitasi Pelaksanaan Tugas, Fungsi, dan Kewajiban Lembaga Kemasyarakatan	Jumlah kegiatan Fasilitasi pelaksanaan tugas, fungsi, dan kewajiban lembaga kemasyarakatan				3 kegiatan	3 kegiatan	54.725.000	34.194.196	Kab. Bandung, Ciparay, Semua Kelurahan	PENDAPATAN ASLI DAERAH (PAD)	Meningkatkan Sumber Daya Manusia Yang Berkualitas Dan Berdaya Saing		Aparatur dan Masyarakat	3 kegiatan	36.288.000	KECAMATAN CIPARAY
TOTAL								4.702.608.547	4.814.686.947						9.988.835.800		

Penetapan Perubahan Kedua Rencana Kerja Pemerintah Daerah (RKPD)
Kabupaten Bandung
Tahun 2021

Kode	Urusan/Bidang Urusan/ Program/ Kegiatan/ Sub	Indikator Program/ Kegiatan/ Sub Kegiatan	Target Akhir Periode	Realisasi Capaian RKPD Tahun	Prakiraan Capaian Target RKPD	Capaian Kinerja dan Kerangka Pendanaan						Lokasi	Sumber Dana	Prioritas Nasional	Daerah	Kelompok Sasaran	Prakiraan Maju Rencana Tahun 2022		Perangkat Daerah Penanggung Jawab
						Target 2021		Pagu Indikatif		Target	Pagu Indikatif								
						Sebelum	Sesudah	Sebelum	Sesudah										
7																			
7	01																		
7	01	01																	
7	01	01	2.01																
7	01	01	2.01	02															
7	01	01	2.01	06															
7	01	01	2.02																
7	01	01	2.02	01															
7	01	01	2.02	05															
7	01	01	2.02	07															
7	01	01	2.02	08															
7	01	01	2.03																
7	01	01	2.03	02															
7	01	01	2.05																
7	01	01	2.05	02															

Penetapan Perubahan Kedua Rencana Kerja Pemerintah Daerah (RKPD)
Kabupaten Bandung
Tahun 2021

Kode	Urusan/Bidang Urusan/ Program/ Kegiatan/ Sub	Indikator Program/ Kegiatan/ Sub Kegiatan	Target Akhir Periode	Realisasi Capaian RKPD Tahun	Prakiraan Capaian Target RKPD	Capaian Kinerja dan Kerangka Pendanaan						Lokasi	Sumber Dana	Prioritas		Kelompok Sasaran	Prakiraan Maju Rencana Tahun 2022		Perangkat Daerah Penanggung Jawab
						Target 2021		Pagu Indikatif		Nasional	Daerah			Target	Pagu Indikatif				
						Sebelum	Sesudah	Sebelum	Sesudah										
7 01 01 2.05 10	Sosialisasi Peraturan Perundang-Undangan	Jumlah PNS yang mengikuti sosialisasi perundang-undangan				1 kegiatan	1 kegiatan	10.000.000	8.666.114		PENDAPATAN ASLI DAERAH (PAD)	Meningkatkan Sumber Daya Manusia Yang Berkualitas Dan Berdaya Saing		Pegawai Kantor Kecamatan Majalaya	1 kegiatan	15.750.000	KECAMATAN MAJALAYA		
7 01 01 2.06	Administrasi Umum Perangkat Daerah	Prosentase pemenuhan operasional perkantoran	&		&	&	100 &	132.972.600	132.972.600						100 &	73.464.100			
7 01 01 2.06 01	Penyediaan Komponen Instalasi Listrik/Penerangan Bangunan Kantor	Jumlah Alat-Alat Komponen Listrik				8 jenis	8 jenis	4.000.000	4.000.000		PENDAPATAN ASLI DAERAH (PAD)	Reformasi birokrasi		Pegawai Kantor Kecamatan Majalaya	8 jenis	4.200.000	KECAMATAN MAJALAYA		
7 01 01 2.06 02	Penyediaan Peralatan dan Perlengkapan Kantor	Jumlah Penyediaan Alat Tulis Kantor Jumlah peralatan dan perlengkapan kantor				6 jenis 6 jenis	6 jenis 6 jenis	64.000.000	64.000.000		PENDAPATAN ASLI DAERAH (PAD)	Reformasi birokrasi		Pegawai Kantor Kecamatan Majalaya	6 jenis 6 jenis	7.875.000	KECAMATAN MAJALAYA		
7 01 01 2.06 03	Penyediaan Peralatan Rumah Tangga	Jumlah Penyediaan Peralatan Rumah Tangga				11 jenis	11 jenis	3.000.000	3.000.000		PENDAPATAN ASLI DAERAH (PAD)			Pegawai Kantor Kecamatan Majalaya	11 jenis	3.150.000	KECAMATAN MAJALAYA		
7 01 01 2.06 04	Penyediaan Bahan Logistik Kantor	Jumlah Penyediaan makanan dan minuman				12 bulan	12 bulan	0	0		Dana Transfer Umum-Dana Alokasi Umum			Pegawai Kantor Kecamatan Majalaya	12 bulan	20.396.250	KECAMATAN MAJALAYA		
7 01 01 2.06 05	Penyediaan Barang Cetak dan Pengadaan	Jumlah Penyediaan Barang Cetak dan Pengadaan				6 jenis	6 jenis	7.500.000	7.500.000		PENDAPATAN ASLI DAERAH (PAD)			Pegawai Kantor Kecamatan Majalaya	6 jenis	7.875.000	KECAMATAN MAJALAYA		
7 01 01 2.06 06	Penyediaan Bahan Bacaan dan Peraturan Perundang-undangan	Jumlah Penyediaan bahan bacaan				3 jenis	3 jenis	3.000.000	3.000.000		PENDAPATAN ASLI DAERAH (PAD)			Pegawai Kantor Kecamatan Majalaya	3 jenis	3.150.000	KECAMATAN MAJALAYA		
7 01 01 2.06 08	Fasilitasi Kunjungan Tamu	Jumlah kegiatan fasilitasi kunjungan tamu				12 Bulan	12 Bulan	6.421.600	6.421.600	Kab. Bandung, Majalaya, Semua Kelurahan	PENDAPATAN ASLI DAERAH (PAD)	Reformasi birokrasi		Pegawai Kantor Kecamatan Majalaya	12 Bulan	6.421.600	KECAMATAN MAJALAYA		
7 01 01 2.06 09	Penyelenggaraan Rapat Koordinasi dan Konsultasi SKPD	Jumlah Penyediaan makanan dan minuman Jumlah Rapat-rapat kordinasi dan konsultasi ke luar daerah				12 bulan 12 OK	12 bulan 12 OK	45.051.000	45.051.000	Kab. Bandung, Majalaya, Semua Kelurahan	PENDAPATAN ASLI DAERAH (PAD)	Reformasi birokrasi		Pegawai Kantor Kecamatan Majalaya	12 bulan 12 OK	20.396.250	KECAMATAN MAJALAYA		
7 01 01 2.07	Pengadaan Barang Milik Daerah Penunjang Urusan Pemerintah Daerah	IKM	POIN		POIN	70 poin	70 poin	0	16.000.000						100 %	53.750.000			
7 01 01 2.07 05	Pengadaan Mebel	Jumlah mebeleur yang dibeli				2 Jenis	2 Jenis	0	16.000.000	Kab. Bandung, Majalaya, Semua Kelurahan	PENDAPATAN ASLI DAERAH (PAD)				2 Jenis	17.000.000	KECAMATAN MAJALAYA		
7 01 01 2.07 06	Pengadaan Peralatan dan Mesin Lainnya	Jumlah peralatan dan perlengkapan kantor				6 jenis	6 jenis	0	0		Dana Transfer Umum-Dana Alokasi Umum				6 jenis	36.750.000	KECAMATAN MAJALAYA		
7 01 01 2.08	Penyediaan Jasa Penunjang Urusan Pemerintahan Daerah	IKM	%		%	70 poin	70 poin	223.072.000	240.860.000						100 %	250.510.000			
7 01 01 2.08 01	Penyediaan Jasa Surat Menyurat	Jumlah Penyediaan Jasa Surat Menyurat				12 bulan	12 bulan	0	0		Dana Transfer Umum-Dana Alokasi Umum	Meningkatkan Sumber Daya Manusia Yang Berkualitas Dan Berdaya Saing		0	12 bulan	3.150.000	KECAMATAN MAJALAYA		
7 01 01 2.08 02	Penyediaan Jasa Komunikasi, Sumber Daya Air dan Listrik	Jumlah bulan pembayaran jasa layanan air dan listrik				12 bulan	12 bulan	25.000.000	25.000.000		PENDAPATAN ASLI DAERAH (PAD)	Meningkatkan Sumber Daya Manusia Yang Berkualitas Dan Berdaya Saing		0	12 bulan	25.200.000	KECAMATAN MAJALAYA		

Penetapan Perubahan Kedua Rencana Kerja Pemerintah Daerah (RKPD)
Kabupaten Bandung
Tahun 2021

Kode	Urusan/ Bidang Urusan/ Program/ Kegiatan/ Sub	Indikator Program/ Kegiatan/ Sub Kegiatan	Target Akhir Periode	Realisasi Capaian RKPD Tahun	Prakiraan Capaian Target RKPD	Capaian Kinerja dan Kerangka Pendanaan						Kelompok Sasaran	Prakiraan Maju Rencana Tahun 2022		Perangkat Daerah Penanggung Jawab		
						Target 2021		Pagu Indikatif		Lokasi	Sumber Dana		Prioritas			Target	Pagu Indikatif
						Sebelum	Sesudah	Sebelum	Sesudah				Nasional	Daerah			
7 01 01 2.08 03	Penyediaan Jasa Peralatan dan Perlengkapan Kantor	Jumlah Penyediaan Jasa Servis Perbaikan Peralatan Kantor dan Pengadaan Suku Cadang				4 jenis	4 jenis	0	0		Dana Transfer Umum-Dana Alokasi Umum	Meningkatkan Sumber Daya Manusia Yang Berkualitas Dan Berdaya Saing		0	4 jenis	6.300.000	KECAMATAN MAJALAYA
7 01 01 2.08 04	Penyediaan Jasa Pelayanan Umum Kantor	Jumlah Bulan Penyediaan Jasa Layanan Umum Kantor				12 Bulan	12 Bulan	198.072.000	215.860.000	Kab. Bandung, Majalaya, Semua Kelurahan	PENDAPATAN ASLI DAERAH (PAD)	Meningkatkan Sumber Daya Manusia Yang Berkualitas Dan Berdaya Saing		0	12 Bulan	215.860.000	KECAMATAN MAJALAYA
7 01 01 2.09	Pemeliharaan Barang Milik Daerah Penunjang Urusan Pemerintahan Daerah	IKM	POIN		POIN	70 poin	70 poin	57.500.000	53.500.000						100 %	80.264.691	
7 01 01 2.09 01	Penyediaan Jasa Pemeliharaan, Biaya Pemeliharaan dan Pajak Kendaraan Perorangan Dinas atau Kendaraan Dinas Jabatan	Jumlah Pemeliharaan Kendaraan Roda Empat dan Roda Dua				9 unit	9 unit	11.500.000	11.500.000		PENDAPATAN ASLI DAERAH (PAD)				9 unit	10.964.691	KECAMATAN MAJALAYA
7 01 01 2.09 06	Pemeliharaan Peralatan dan Mesin Lainnya	Jumlah Penyediaan Jasa Servis Perbaikan Peralatan Kantor dan Pengadaan Suku Cadang				0 jenis	0 jenis	4.000.000	0		PENDAPATAN ASLI DAERAH (PAD)				0 jenis	6.300.000	KECAMATAN MAJALAYA
7 01 01 2.09 09	Pemeliharaan/Rehabilitasi Gedung Kantor dan Bangunan Lainnya	Jumlah Pemeliharaan Gedung dan Halaman Kantor				1 paket	1 paket	0	0		Dana Transfer Umum-Dana Alokasi Umum				1 paket	31.500.000	KECAMATAN MAJALAYA
7 01 01 2.09 10	Pemeliharaan/Rehabilitasi Sarana dan Prasarana Gedung Kantor atau Bangunan Lainnya	Jumlah Pemeliharaan Gedung dan Halaman Kantor				1 paket	1 paket	42.000.000	42.000.000		PENDAPATAN ASLI DAERAH (PAD)				1 paket	31.500.000	KECAMATAN MAJALAYA
7 01 02	PROGRAM PENYELENGGARAAN PEMERINTAHAN DAN PELAYANAN PUBLIK							90.944.400	90.944.400							55.822.000	
7 01 02 2.01	Koordinasi Penyelenggaraan Kegiatan Pemerintahan di Tingkat Kecamatan							14.648.000	14.648.000							25.764.000	
7 01 02 2.01 02	Peningkatan Efektifitas Kegiatan Pemerintahan di Tingkat Kecamatan	Jumlah Aparat/Lembaga Desa Yang Memahami Administrasi Desa dan Jumlah RT RW yang dibina				120 orang	120 orang	14.648.000	14.648.000	Kab. Bandung, Majalaya, Semua Kelurahan	PENDAPATAN ASLI DAERAH (PAD)				120 orang	25.764.000	KECAMATAN MAJALAYA
7 01 02 2.02	Penyelenggaraan Urusan Pemerintahan yang tidak Dilaksanakan oleh Unit Kerja Perangkat Daerah yang ada di Kecamatan							0	0							12.882.000	
7 01 02 2.02 01	Perencanaan Kegiatan Pelayanan kepada Masyarakat di Kecamatan	Jumlah Peserta Pelayanan Administrasi Kependudukan				60 orang	60 orang	0	0	Kab. Bandung, Majalaya, Semua Kelurahan	Dana Transfer Umum-Dana Alokasi Umum				60 orang	12.882.000	KECAMATAN MAJALAYA
7 01 02 2.04	Pelaksanaan Urusan Pemerintahan yang Dilimpahkan kepada Camat	IKM	%		%	70 poin	70 poin	76.296.400	76.296.400						100 %	17.176.000	

Penetapan Perubahan Kedua Rencana Kerja Pemerintah Daerah (RKPD)
Kabupaten Bandung
Tahun 2021

Kode	Urusan/Bidang Urusan/ Program/ Kegiatan/ Sub	Indikator Program/ Kegiatan/ Sub Kegiatan	Target Akhir Periode	Realisasi Capaian RKPD Tahun	Prakiraan Capaian Target RKPD	Capaian Kinerja dan Kerangka Pendanaan								Kelompok Sasaran	Prakiraan Maju Rencana Tahun 2022		Perangkat Daerah Penanggung Jawab
						Target 2021		Pagu Indikatif		Lokasi	Sumber Dana	Prioritas			Target	Pagu Indikatif	
						Sebelum	Sesudah	Sebelum	Sesudah			Nasional	Daerah				
7 01 02 2.04 03	Pelaksanaan Urusan Pemerintahan yang terkait dengan Kewenangan Lain yang Diimpahkan	Jumlah Peserta Yang memahami Pengelolaan Pelaksanaan Kebijakan KDH Prosentase penataan administrasi kependudukan Prosentase sosialisasi kebijakan pengelolaan persampahan				80 orang 1 kegiatan 1 kegiatan	80 orang 1 kegiatan 1 kegiatan	76.296.400	76.296.400	Kab. Bandung, Majalaya, Semua Kelurahan	PENDAPATAN ASLI DAERAH (PAD)			80 orang 1 kegiatan 1 kegiatan	17.176.000	KECAMATAN MAJALAYA	
7 01 03	PROGRAM PEMBERDAYAAN MASYARAKAT DESA DAN KELURAHAN							50.454.500	56.545.341						63.654.500		
7 01 03 2.01	Koordinasi Kegiatan Pemberdayaan Desa	IKM	POIN		POIN	70 poin	70 poin	50.454.500	56.545.341					100 %	63.654.500		
7 01 03 2.01 01	Peningkatan Partisipasi Masyarakat dalam Forum Musyawarah Perencanaan Pembangunan di Desa	Jumlah Desa Yang Melaksanakan Kegiatan MUSDES				11 Desa	11 Desa	0	0	Kab. Bandung, Majalaya, Semua Kelurahan	Dana Transfer Umum-Dana Alokasi Umum		Pemantapan pembangunan wilayah perdesaan	11 Desa	13.200.000	KECAMATAN MAJALAYA	
7 01 03 2.01 03	Peningkatan Efektifitas Kegiatan Pemberdayaan Masyarakat di Wilayah Kecamatan	Jumlah Desa Yang Berperan Dalam Pemberdayaan Perempuan dan Anak P2TP2A, Jumlah Desa Yang Berperan Dalam Pembinaan Organisasi Perempuan, Jumlah Ibu Hamil Yang Dapat Menjaga Kesehatan Diri Dan Bayi, Jumlah Pemuda Yang Memiliki Kemampuan Usaha Prosentase penyuluhan kesehatan bagi ibu hamil				235 org 3 kegiatan	235 org 3 kegiatan	50.454.500	56.545.341	Kab. Bandung, Majalaya, Semua Kelurahan	Dana Transfer Umum-Dana Alokasi Umum			235 org 3 kegiatan	50.454.500	KECAMATAN MAJALAYA	
7 01 04	PROGRAM KOORDINASI KETENTRAMAN DAN KETERTIBAN UMUM	Persentase Terselenggaranya Upaya Ketentraman dan Ketertiban Umum	%		%	100 %	100 %	15.000.000	15.000.000					100 %	52.500.000		
7 01 04 2.03	Koordinasi Upaya Penyelenggaraan Ketentraman dan Ketertiban Umum	IKM	%		%	70 poin	70 poin	15.000.000	15.000.000					100 %	52.500.000		
7 01 04 2.03 01	Sinergitas dengan Kepolisian Negara Republik Indonesia, Tentara Nasional Indonesia dan Instansi Vertikal di Wilayah Kecamatan	Prosentase penyuluhan kesehatan bagi ibu hamil				3 kegiatan	3 kegiatan	15.000.000	15.000.000		Dana Transfer Umum-Dana Alokasi Umum	Meningkatkan Sumber Daya Manusia Yang Berkualitas Dan Berdaya Saing		0	3 kegiatan	52.500.000	KECAMATAN MAJALAYA
7 01 05	PROGRAM PENYELENGGARAAN URUSAN PEMERINTAHAN UMUM							35.000.000	15.725.000						36.750.000		

Penetapan Perubahan Kedua Rencana Kerja Pemerintah Daerah (RKPD)
Kabupaten Bandung
Tahun 2021

Kode	Urusan/ Bidang Urusan/ Program/ Kegiatan/ Sub	Indikator Program/ Kegiatan/ Sub Kegiatan	Target Akhir Periode	Realisasi Capaian RKPD Tahun	Prakiraan Capaian Target RKPD	Capaian Kinerja dan Kerangka Pendanaan						Kelompok Sasaran	Prakiraan Maju Rencana Tahun 2022		Perangkat Daerah Penanggung Jawab			
						Target 2021		Pagu Indikatif		Lokasi	Sumber Dana		Prioritas			Target	Pagu Indikatif	
						Sebelum	Sesudah	Sebelum	Sesudah				Nasional	Daerah				
7 01 05 2,01	Penyelenggaraan Urusan Pemerintahan Umum sesuai Penugasan Kepala Daerah	IKM	%		%	70 poin	70 poin		35.000.000	15.725.000					100 %	36.750.000		
7 01 05 2,01 01	Pembinaan Wawasan Kebangsaan dan Ketahanan Nasional dalam rangka Memantapkan Pengamalan Pancasila, Pelaksanaan Undang-Undang Dasar Negara Republik Indonesia Tahun 1945, Pelestarian Bhinneka Tunggal Ika serta Pemertahanan dan Pemeliharaan Keutuhan Negara Kesatuan Republik Indonesia	Peringatan Hari - hari Bersejarah HUT Kabupaten Bandung dan HUT RI				2 kegiatan	2 kegiatan		35.000.000	15.725.000		Dana Transfer Umum-Dana Alokasi Umum				2 kegiatan	36.750.000	KECAMATAN MAJALAYA
7 01 06	PROGRAM PEMBINAAN DAN PENGAWASAN PEMERINTAHAN DESA								90.163.500	71.550.000							183.104.750	
7 01 06 2,01	Fasilitasi, Rekomendasi dan Koordinasi Pembinaan dan Pengawasan Pemerintahan Desa	IKM	POIN		POIN	70 poin	70 poin		90.163.500	71.550.000					100 % 100 %	183.104.750		
7 01 06 2,01 03	Fasilitasi Pengelolaan Keuangan Desa dan Pendayagunaan Aset Desa					1 kegiatan	1 kegiatan		0	0		Dana Transfer Umum-Dana Alokasi Umum				1 kegiatan	52.500.000	KECAMATAN MAJALAYA
7 01 06 2,01 06	Fasilitasi Pelaksanaan Pemilihan Kepala Desa	Pengendalian Manajemen Kebijakan KDH				1 kegiatan	1 kegiatan		30.000.000	15.800.000		Dana Transfer Umum-Dana Alokasi Umum				1 kegiatan	63.000.000	KECAMATAN MAJALAYA
7 01 06 2,01 09	Fasilitasi Sinkronisasi Perencanaan Pembangunan Daerah dengan Pembangunan Desa	Prosentase fasilitasi usulan musrenbang kecamatan				1 kegiatan	1 kegiatan		55.750.000	55.750.000		Dana Transfer Umum-Dana Alokasi Umum	Meningkatkan Sumber Daya Manusia Yang Berkualitas Dan Berdaya Saing			1 kegiatan	52.500.000	KECAMATAN MAJALAYA
7 01 06 2,01 17	Koordinasi Pendampingan Desa di Wilayahnya	Jumlah Dokumen Potensi Sumber Pendapatan Daerah				1 dokumen	0 dokumen		4.413.500	0		Kab. Bandung, Majalaya, Semua Kelurahan	Dana Transfer Umum-Dana Alokasi Umum			0 dokumen	4.369.750	KECAMATAN MAJALAYA
7 01 06 2,01 18	Koordinasi Pelaksanaan Pembangunan Kawasan Perdesaan di Wilayah Kecamatan	Jumlah Peserta Yang Dapat Berperan Dalam Pengelolaan Persampahan				50 orang	50 orang		0	0		Kab. Bandung, Majalaya, Semua Kelurahan	Dana Transfer Umum-Dana Alokasi Umum	Pengendalian pencemaran lingkungan		50 orang	10.735.000	KECAMATAN MAJALAYA
TOTAL									4.832.157.608	4.941.822.500							11.100.597.508	

Penetapan Perubahan Kedua Rencana Kerja Pemerintah Daerah (RKPD)
Kabupaten Bandung
Tahun 2021

Kode	Urusan/Bidang Urusan/ Program/ Kegiatan/ Sub	Indikator Program/ Kegiatan/ Sub Kegiatan	Target Akhir Periode	Realisasi Capaian RKPD Tahun	Prakiraan Capaian Target RKPD	Capaian Kinerja dan Kerangka Pendanaan								Kelompok Sasaran	Prakiraan Maju Rencana Tahun 2022		Perangkat Daerah Penanggung Jawab
						Target 2021		Pagu Indikatif		Lokasi	Sumber Dana	Prioritas			Target	Pagu Indikatif	
						Sebelum	Sesudah	Sebelum	Sesudah			Nasional	Daerah				
7 01 01 2.06 03	Penyediaan Peralatan Rumah Tangga	Jumlah jenis peralatan rumah jabatan/dinas yang dibeli Jumlah jenis peralatan rumah tangga yang dibeli Jumlah jenis perlengkapan rumah jabatan/dinas yang dibeli				6 jenis 15 jenis 4 jenis	6 jenis 15 jenis 4 jenis	60.000.000	60.000.000		Dana Transfer Umum-Dana Alokasi Umum				6 jenis 15 jenis 4 jenis	21.000.000	KECAMATAN IBUN
7 01 01 2.06 05	Penyediaan Barang Cetak dan Penggandaan	Jumlah satuan barang yang dicetak dan digandakan				20 jenis	20 jenis	20.000.000	20.000.000		Dana Transfer Umum-Dana Alokasi Umum				20 jenis	21.000.000	KECAMATAN IBUN
7 01 01 2.06 06	Penyediaan Bahan Bacaan dan Peraturan Perundang-undangan	Jumlah bahan bacaan yang dibeli				6 jenis	6 jenis	5.000.000	2.964.830		Dana Transfer Umum-Dana Alokasi Umum				6 jenis	5.250.000	KECAMATAN IBUN
7 01 01 2.06 07	Penyediaan Bahan/Material	Jumlah orang yang mendapatkan makanan dan minuman				12 bulan	12 bulan	28.650.250	28.650.250		Dana Transfer Umum-Dana Alokasi Umum				12 bulan	30.082.763	KECAMATAN IBUN
7 01 01 2.06 09	Penyelenggaraan Rapat Koordinasi dan Konsultasi SKPD	Jumlah orang yang melaksanakan rapat koordinasi/konsultasi ke luar daerah				1 kegiatan	1 kegiatan	20.000.000	0		Dana Transfer Umum-Dana Alokasi Umum				1 kegiatan	21.000.000	KECAMATAN IBUN
7 01 01 2.07	Pengadaan Barang Milik Daerah Penunjang Urusan Pemerintahan Daerah	Nilai Akip	%		%	70 poin	70 poin	20.000.000	20.000.000						100 %	21.000.000	
7 01 01 2.07 05	Pengadaan Mebel	Jumlah mebeuler yang di beli				4 jenis	4 jenis	20.000.000	20.000.000		Dana Transfer Umum-Dana Alokasi Umum				4 jenis	21.000.000	KECAMATAN IBUN
7 01 01 2.08	Penyediaan Jasa Penunjang Urusan Pemerintahan Daerah	Nilai Akip	% %		% %	70 poin	70 poin	193.360.000	225.100.000						100 % 100 %	245.010.000	
7 01 01 2.08 01	Penyediaan Jasa Surat Menyurat	Jumlah penerimaan surat masuk dan pembuatan surat keluar				100 persen	100 persen	22.000.000	22.000.000		Dana Transfer Umum-Dana Alokasi Umum				100 persen	23.100.000	KECAMATAN IBUN
7 01 01 2.08 02	Penyediaan Jasa Komunikasi, Sumber Daya Air dan Listrik	Jumlah bulan pembayaran jasa komunikasi, sumber daya air dan listrik				12 bulan	12 bulan	20.000.000	20.000.000		Dana Transfer Umum-Dana Alokasi Umum				12 bulan	21.000.000	KECAMATAN IBUN
7 01 01 2.08 03	Penyediaan Jasa Peralatan dan Perlengkapan Kantor	Jumlah peralatan kerja yang diservis/diperbaiki				20 jenis	20 jenis	10.000.000	10.000.000		Dana Transfer Umum-Dana Alokasi Umum				20 jenis	10.500.000	KECAMATAN IBUN
7 01 01 2.08 04	Penyediaan Jasa Pelayanan Umum Kantor	Jumlah jasa yang dibayar Jumlah pembayaran jasa kebersihan 1, tenaga administrasi 6				12 bulan 7 Orang Bulan	12 bulan 7 Orang Bulan	141.360.000	173.100.000		Dana Transfer Umum-Dana Alokasi Umum		Reformasi birokrasi		12 bulan 7 Orang Bulan	190.410.000	KECAMATAN IBUN
7 01 01 2.09	Pemeliharaan Barang Milik Daerah Penunjang Urusan Pemerintahan Daerah	Nilai Akip	poin		poin	70 poin	70 poin	70.000.000	70.000.000						100 %	52.500.000	
7 01 01 2.09 06	Pemeliharaan Peralatan dan Mesin Lainnya	Jumlah kendaraan dinas operasional yang direhabilitasi sedang/berat				2 unit	2 unit	20.000.000	20.000.000		Dana Transfer Umum-Dana Alokasi Umum				2 unit	21.000.000	KECAMATAN IBUN
7 01 01 2.09 09	Pemeliharaan/Rehabilitasi Gedung Kantor dan Bangunan Lainnya	Jumlah gedung Kantor yang direhab sedang/berat Jumlah rumah dinas yang direhab sedang/berat				1 unit 1 unit	1 unit 1 unit	50.000.000	50.000.000		Dana Transfer Umum-Dana Alokasi Umum				1 unit 1 unit	31.500.000	KECAMATAN IBUN
7 01 02	PROGRAM PENYELENGGARAAN PEMERINTAHAN DAN PELAYANAN PUBLIK							205.922.500	205.922.500							186.913.388	

Penetapan Perubahan Kedua Rencana Kerja Pemerintah Daerah (RKPD)
Kabupaten Bandung
Tahun 2021

Kode	Urusan/Bidang Urusan/ Program/ Kegiatan/ Sub	Indikator Program/ Kegiatan/ Sub Kegiatan	Target Akhir Periode	Realisasi Capaian RKPD Tahun	Prakiraan Capaian Target RKPD	Capaian Kinerja dan Kerangka Pendanaan						Kelompok Sasaran	Prakiraan Maju Rencana Tahun 2022		Perangkat Daerah Penanggung Jawab			
						Target 2021		Pagu Indikatif		Lokasi	Sumber Dana		Prioritas			Target	Pagu Indikatif	
						Sebelum	Sesudah	Sebelum	Sesudah				Nasional	Daerah				
7 01 02 2.01	Koordinasi Penyelenggaraan Kegiatan Pemerintahan di Tingkat Kecamatan	IKM	poin		poin	70 poin	70 poin		24.079.000	24.079.000					100 %	25.282.950		
7 01 02 2.01 02	Peningkatan Efektivitas Kegiatan Pemerintahan di Tingkat Kecamatan	Jumlah kegiatan dalam Peningkatan Koordinasi dengan aparat keamanan dalam teknik pencegahan kejahatan				100 persen	100 persen		24.079.000	24.079.000		Dana Transfer Umum-Dana Alokasi Umum				100 persen	25.282.950	KECAMATAN IBUN
7 01 02 2.04	Pelaksanaan Urusan Pemerintahan yang Dilimpahkan kepada Camat	IKM	poin		poin	70 poin	70 poin		181.843.500	181.843.500					100 %	161.630.438		
7 01 02 2.04 03	Pelaksanaan Urusan Pemerintahan yang terkait dengan Kewenangan Lain yang Dilimpahkan	Jumlah cabang olahraga yang berkembang di masyarakat yang dibina Jumlah Organisasi Kepemudaan yang di bina Jumlah Peserta Sosialisasi Kebijakan Pengelolaan Persampahan Jumlah Ruang Terbuka Hijau terpelihara Jumlah Sarana Prasarana Epakuasi Penduduk dari Ancaman /Korban Bencana Alam yang dibeli Jumlah urusan pemerintahan yang terkait dengan pelayanan perizinan				3 cabor 100 persen 100 persen 1 kegiatan 1 kegiatan 100 persen	3 cabor 100 persen 100 persen 1 kegiatan 1 kegiatan 100 persen		181.843.500	181.843.500		Dana Transfer Umum-Dana Alokasi Umum				3 cabor 100 persen 100 persen 1 kegiatan 1 kegiatan 100 persen	161.630.438	KECAMATAN IBUN
7 01 03	PROGRAM PEMBERDAYAAN MASYARAKAT DESA DAN KELURAHAN								141.853.777	141.853.777							148.896.466	
7 01 03 2.01	Koordinasi Kegiatan Pemberdayaan Desa	IKM	poin		poin	70 poin	70 poin		141.853.777	141.853.777					100 %	148.896.466		
7 01 03 2.01 02	Sinkronisasi Program Kerja dan Kegiatan Pemberdayaan Masyarakat yang dilakukan oleh Pemerintah dan Swasta di Wilayah Kerja Kecamatan	Jumlah pembinaan masyarakat peduli pendidikan Jumlah peserta Sosialisasi Penanggulangan Korban Bencana Alam lingkup Kecamatan				100 persen 100 persen	100 persen 100 persen		67.303.491	67.303.491		Dana Transfer Umum-Dana Alokasi Umum				100 persen 100 persen	70.668.666	KECAMATAN IBUN
7 01 03 2.01 03	Peningkatan Efektivitas Kegiatan Pemberdayaan Masyarakat di Wilayah Kecamatan	Jumlah yang mengikuti Penyuluhan kesehatan bagi ibu hamil dari keluarga kurang mampu				100 persen	100 persen		74.550.286	74.550.286		Dana Transfer Umum-Dana Alokasi Umum				100 persen	78.227.800	KECAMATAN IBUN
7 01 04	PROGRAM KOORDINASI KETENTRAMAN DAN KETERTIBAN UMUM								30.000.000	30.000.000							31.500.000	
7 01 04 2.01	Koordinasi Upaya Penyelenggaraan Ketenteraman dan Ketertiban Umum	IKM	poin		poin	70 poin	70 poin		30.000.000	30.000.000					100 %	31.500.000		

Penetapan Perubahan Kedua Rencana Kerja Pemerintah Daerah (RKPD)
Kabupaten Bandung
Tahun 2021

Kode	Urusan/Bidang Urusan/ Program/ Kegiatan/ Sub	Indikator Program/ Kegiatan/ Sub Kegiatan	Target Akhir Periode	Realisasi Capaian RKPD Tahun	Prakiraan Capaian Target RKPD	Capaian Kinerja dan Kerangka Pendanaan								Kelompok Sasaran	Prakiraan Maju Rencana Tahun 2022		Perangkat Daerah Penanggung Jawab
						Target 2021		Pagu Indikatif		Lokasi	Sumber Dana	Prioritas			Target	Pagu Indikatif	
						Sebelum	Sesudah	Sebelum	Sesudah			Nasional	Daerah				
7 01 04 2.01 02	Harmonisasi Hubungan Dengan Tokoh Agama dan Tokoh Masyarakat	Jumlah Rakor Harmonisasi hubungan dengan tokoh agama dan tokoh masyarakat				100 persen	100 persen	30.000.000	30.000.000		Dana Transfer Umum-Dana Alokasi Umum				100 persen	31.500.000	KECAMATAN IBUN
7 01 05	PROGRAM PENYELENGGARAAN URUSAN PEMERINTAHAN UMUM							20.481.550	20.481.550							21.505.628	
7 01 05 2.01	Penyelenggaraan Urusan Pemerintahan Umum sesuai Penugasan Kepala Daerah	IKM	poin		poin	70 poin	70 poin	20.481.550	20.481.550					100 %		21.505.628	
7 01 05 2.01 03	Pembinaan Persatuan dan Kesatuan Bangsa	Jumlah Peserta yang hadir pada Pembinaan persatuan dan kesatuan bangsa				100 persen	100 persen	20.481.550	20.481.550		Dana Transfer Umum-Dana Alokasi Umum				100 persen	21.505.628	KECAMATAN IBUN
7 01 06	PROGRAM PEMBINAAN DAN PENGAWASAN PEMERINTAHAN DESA							85.993.000	0							90.292.650	
7 01 06 2.01	Fasilitasi, Rekomendasi dan Koordinasi Pembinaan dan Pengawasan Pemerintahan Desa	IKM	poin		poin	70 poin	70 poin	85.993.000	0					100 %		90.292.650	
7 01 06 2.01 02	Fasilitasi Administrasi Tata Pemerintahan Desa	Jumlah administrasi tata Pemerintahan Desa yang dapat difasilitasi				100 persen	100 persen	85.993.000	0		Dana Transfer Umum-Dana Alokasi Umum				100 persen	90.292.650	KECAMATAN IBUN
TOTAL								5.349.041.685	5.436.992.630							11.776.131.092	

**Penetapan Perubahan Kedua Rencana Kerja Pemerintah Daerah (RKPD)
Kabupaten Bandung
Tahun 2021**

Kode	Urusan/Bidang Urusan/ Program/ Kegiatan/ Sub	Indikator Program/ Kegiatan/ Sub Kegiatan	Target Akhir Periode	Realisasi Capaian RKPD Tahun	Prakiraan Capaian Target RKPD	Capaian Kinerja dan Kerangka Pendanaan						Kelompok Sasaran	Prakiraan Maju Rencana Tahun 2022		Perangkat Daerah Penanggung Jawab		
						Target 2021		Pagu Indikatif		Lokasi	Sumber Dana		Prioritas			Target	Pagu Indikatif
						Sebelum	Sesudah	Sebelum	Sesudah				Nasional	Daerah			
7 01 01 2.06 02	Penyediaan Peralatan dan Perlengkapan Kantor	Jumlah jenis peralatan dan perlengkapan kantor yang dibeli				7 jenis	7 jenis	49.816.000	49.816.000	Kab. Bandung, Paseh, Semua Kelurahan	PENDAPATAN ASLI DAERAH (PAD)	Meningkatkan Sumber Daya Manusia Yang Berkualitas Dan Berdaya Saing		Kecamatan Paseh	7 jenis	26.056.800	KECAMATAN PASEH
7 01 01 2.06 03	Penyediaan Peralatan Rumah Tangga	Jumlah jenis peralatan rumah tangga yang dibeli				7 jenis	7 jenis	25.424.710	25.424.710	Kab. Bandung, Paseh, Semua Kelurahan	PENDAPATAN ASLI DAERAH (PAD)	Meningkatkan Sumber Daya Manusia Yang Berkualitas Dan Berdaya Saing		Kecamatan Paseh	7 jenis	27.300.000	KECAMATAN PASEH
7 01 01 2.06 05	Penyediaan Barang Cetak dan Penggandaan	Jumlah satuan barang yang dicetak dan digandakan				11 jenis	11 jenis	9.482.000	9.482.000	Kab. Bandung, Semua Kecamatan Semua Kelurahan	PENDAPATAN ASLI DAERAH (PAD)	Meningkatkan Sumber Daya Manusia Yang Berkualitas Dan Berdaya Saing		Kecamatan Paseh	11 jenis	12.600.000	KECAMATAN PASEH
7 01 01 2.06 06	Penyediaan Bahan Bacaan dan Peraturan Perundang-undangan	Jumlah penyediaan bahan bacaan yang dibeli				12 bulan	12 bulan	4.800.000	3.600.000	Kab. Bandung, Paseh, Semua Kelurahan		Meningkatkan Sumber Daya Manusia Yang Berkualitas Dan Berdaya Saing		Kecamatan Paseh	12 bulan	5.040.000	KECAMATAN PASEH
7 01 01 2.06 09	Penyelenggaraan Rapat Koordinasi dan Konsultasi SKPD	Jumlah orang yang melaksanakan rapat koordinasi dan konsultasi				12 hok	12 hok	10.000.000	10.000.000	Semua Kab/Kota, Paseh, Semua Kelurahan	PENDAPATAN ASLI DAERAH (PAD)	Meningkatkan Sumber Daya Manusia Yang Berkualitas Dan Berdaya Saing		Kecamatan Paseh	12 hok	2.100.000	KECAMATAN PASEH
7 01 01 2.07	Pengadaan Barang Milik Daerah Penunjang Urusan Pemerintah Daerah	Persentase BMD/Aset dalam kondisi baik	%		%	77 %	77 %	15.000.000	15.000.000						92 %	15.750.000	
7 01 01 2.07 05	Pengadaan Mebel	Jumlah mebeleur yang dibeli				3 jenis	3 jenis	15.000.000	15.000.000	Kab. Bandung, Paseh, Semua Kelurahan	PENDAPATAN ASLI DAERAH (PAD)	Meningkatkan Sumber Daya Manusia Yang Berkualitas Dan Berdaya Saing	Reformasi birokrasi	Kecamatan Paseh	3 jenis	15.750.000	KECAMATAN PASEH
7 01 01 2.08	Penyediaan Jasa Penunjang Urusan Pemerintahan Daerah	Nilai AKIP PD	point		point	67.28 Point	67.28 Point	307.024.000	311.680.000						92 %	162.718.200	
7 01 01 2.08 01	Penyediaan Jasa Surat Menyurat	Jumlah penerimaan surat masuk dan pembuatan surat keluar				1000 buah	1000 buah	4.500.000	4.500.000	Kab. Bandung, Paseh, Semua Kelurahan	PENDAPATAN ASLI DAERAH (PAD)	Meningkatkan Sumber Daya Manusia Yang Berkualitas Dan Berdaya Saing		Kecamatan Paseh	1000 buah	4.500.000	KECAMATAN PASEH
7 01 01 2.08 02	Penyediaan Jasa Komunikasi, Sumber Daya Air dan Listrik	Jumlah bulan pembayaran jasa layanan komunikasi, air dan listrik				12 bulan	12 bulan	36.000.000	36.000.000	Kab. Bandung, Paseh, Semua Kelurahan	PENDAPATAN ASLI DAERAH (PAD)	Meningkatkan Sumber Daya Manusia Yang Berkualitas Dan Berdaya Saing		Kecamatan Paseh	12 bulan	37.800.000	KECAMATAN PASEH
7 01 01 2.08 03	Penyediaan Jasa Peralatan dan Perlengkapan Kantor	Jumlah peralatan dan perlengkapan kantor yang disewa				3 jenis	3 jenis	6.684.000	0	Kab. Bandung, Paseh, Semua Kelurahan	PENDAPATAN ASLI DAERAH (PAD)	Meningkatkan Sumber Daya Manusia Yang Berkualitas Dan Berdaya Saing		Kecamatan Paseh	3 jenis	7.018.200	KECAMATAN PASEH
7 01 01 2.08 04	Penyediaan Jasa Pelayanan Umum Kantor	Jumlah Bulan Pembayaran jasa pelayanan umum kantor				12 Bulan	12 Bulan	259.840.000	271.180.000	Kab. Bandung, Paseh, Semua Kelurahan	PENDAPATAN ASLI DAERAH (PAD) Dana Transfer Umum-Dana Alokasi Umum	Meningkatkan Sumber Daya Manusia Yang Berkualitas Dan Berdaya Saing		Kecamatan Paseh	12 Bulan	113.400.000	KECAMATAN PASEH
7 01 01 2.09	Pemeliharaan Barang Milik Daerah Penunjang Urusan Pemerintahan Daerah	Persentase BMD/Aset dalam kondisi baik	%		%	77 %	77 %	161.292.648	147.669.015						92 %	29.400.000	
7 01 01 2.09 02	Penyediaan Jasa Pemeliharaan, Biaya Pemeliharaan, Pajak, dan Perizinan Kendaraan Dinas Operasional atau Lapangan	Jumlah pemeliharaan, pajak dan perizinan kendaraan dinas/operasional yang dibayarkan pajaknya				10 unit	10 unit	25.500.000	25.500.000	Kab. Bandung, Paseh, Semua Kelurahan	PENDAPATAN ASLI DAERAH (PAD)	Memperkuat Stabilitas Polhukhankam Dan Transformasi Pelayanan Publik		Kecamatan Paseh	10 unit	6.300.000	KECAMATAN PASEH

Penetapan Perubahan Kedua Rencana Kerja Pemerintah Daerah (RKPD)
Kabupaten Bandung
Tahun 2021

Kode	Urusan/Bidang Urusan/ Program/ Kegiatan/ Sub	Indikator Program/ Kegiatan/ Sub Kegiatan	Target Akhir Periode	Realisasi Capaian RKPD Tahun	Prakiraan Capaian Target RKPD	Capaian Kinerja dan Kerangka Pendanaan						Kelompok Sasaran	Prakiraan Maju Rencana Tahun 2022		Perangkat Daerah Penanggung Jawab		
						Target 2021		Pagu Indikatif		Lokasi	Sumber Dana		Prioritas			Target	Pagu Indikatif
						Sebelum	Sesudah	Sebelum	Sesudah				Nasional	Daerah			
7 01 01 2.09 06	Pemeliharaan Peralatan dan Mesin Lainnya	Jumlah pemeliharaan peralatan dan mesin lainnya				4 unit	4 unit	5.093.290	5.093.290	Kab. Bandung, Paseh, Semua Kelurahan	PENDAPATAN ASLI DAERAH (PAD)	Memperkuat Stabilitas Polihukhankam Dan Transformasi Pelayanan Publik		Kecamatan Paseh	4 unit	2.100.000	KECAMATAN PASEH
7 01 01 2.09 09	Pemeliharaan/Rehabilitasi Gedung Kantor dan Bangunan Lainnya	Jumlah pemeliharaan/rehabilitasi gedung kantor dan bangunan lainnya				2 paket	2 paket	130.699.358	117.075.725	Kab. Bandung, Paseh, Semua Kelurahan	PENDAPATAN ASLI DAERAH (PAD)	Memperkuat Stabilitas Polihukhankam Dan Transformasi Pelayanan Publik		Kecamatan Paseh	2 paket	21.000.000	KECAMATAN PASEH
7 01 02	PROGRAM PENYELENGGARAAN PEMERINTAHAN DAN PELAYANAN PUBLIK	INDEKS KEPUASAN MASYARAKAT (IKM)	Point		Point	82.7 Point	82.7 Point	63.000.000	54.000.000						82.7 Point	66.150.000	
7 01 02 2.01	Koordinasi Penyelenggaraan Kegiatan Pemerintahan di Tingkat Kecamatan	Indeks Kepuasan Masyarakat	Point		Point	88 poin	88 poin	9.000.000	0						93 %	9.450.000	
7 01 02 2.01 02	Peningkatan Efektifitas Kegiatan Pemerintahan di Tingkat Kecamatan	Jumlah peningkatan efektifitas kegiatan pemerintahan di wilayah kecamatan				1 kegiatan	1 kegiatan	9.000.000	0	Semua Kab/Kota, Paseh, Semua Kelurahan	PENDAPATAN ASLI DAERAH (PAD)	Memperkuat Stabilitas Polihukhankam Dan Transformasi Pelayanan Publik	Reformasi birokrasi	Masyarakat Kecamatan Paseh	1 kegiatan	9.450.000	KECAMATAN PASEH
7 01 02 2.04	Pelaksanaan Urusan Pemerintahan yang Dilimpahkan kepada Camat	Indeks Kepuasan Masyarakat	%		%	88 point	88 point	54.000.000	54.000.000						90 %	56.700.000	
7 01 02 2.04 01	Pelaksanaan Urusan Pemerintahan yang terkait dengan Pelayanan Perizinan Non Usaha	Jumlah urusan Pemerintahan yang terkait dengan pelayanan perizinan non usaha				1 kegiatan	1 kegiatan	9.000.000	9.000.000	Kab. Bandung, Paseh, Semua Kelurahan	PENDAPATAN ASLI DAERAH (PAD)	Memperkuat Stabilitas Polihukhankam Dan Transformasi Pelayanan Publik		Masyarakat Kecamatan Paseh	1 kegiatan	9.450.000	KECAMATAN PASEH
7 01 02 2.04 03	Pelaksanaan Urusan Pemerintahan yang terkait dengan Kewenangan Lain yang Dilimpahkan	Jumlah Pelaksanaan urusan Pemerintahan yang terkait dengan kewenangan lain yang dilimpahkan				5 kegiatan	5 kegiatan	45.000.000	45.000.000	Kab. Bandung, Paseh, Semua Kelurahan	PENDAPATAN ASLI DAERAH (PAD)	Memperkuat Stabilitas Polihukhankam Dan Transformasi Pelayanan Publik		Masyarakat Kecamatan Paseh	5 kegiatan	47.250.000	KECAMATAN PASEH
7 01 04	PROGRAM KOORDINASI KETENTRAMAN DAN KETERTIBAN UMUM	INDEKS KEPUASAN MASYARAKAT (IKM)	Point		Point	82.7 Point	82.7 Point	8.000.000	8.000.000						82.7 Point	8.400.000	
7 01 04 2.02	Koordinasi Penerapan dan Penegakan Peraturan Daerah dan Peraturan Kepala Daerah	INDEKS KEPUASAN MASYARAKAT (IKM)	Point		Point	82.70 Point	82.70 Point	8.000.000	8.000.000						92 %	8.400.000	
7 01 04 2.02 01	Koordinasi/Sinergi Dengan Perangkat Daerah yang Tugas dan Fungsinya di Bidang Penegakan Peraturan Perundang- Undangan dan/atau Kepolisian Negara Republik Indonesia	jumlah koordinasi/sinergi dengan perangkat daerah yang tugas dan fungsinya di bidang penegakan peraturan perundang- undangan dan/atau Kepolisian Negara Republik Indonesia				1 kegiatan	1 kegiatan	8.000.000	8.000.000	Kab. Bandung, Paseh, Semua Kelurahan	PENDAPATAN ASLI DAERAH (PAD)	Memperkuat Stabilitas Polihukhankam Dan Transformasi Pelayanan Publik		anggota Linmas Se Wilayah Kecamatan Paseh	1 kegiatan	8.400.000	KECAMATAN PASEH
7 01 05	PROGRAM PENYELENGGARAAN URUSAN PEMERINTAHAN UMUM	INDEKS KEPUASAN MASYARAKAT (IKM)	Point		Point	82.7 Point	82.7 Point	34.000.000	34.000.000						82.7 Point	35.700.000	

**Penetapan Perubahan Kedua Rencana Kerja Pemerintah Daerah (RKPD)
Kabupaten Bandung
Tahun 2021**

Kode	Urusan/Bidang Urusan/ Program/ Kegiatan/ Sub Kegiatan/ Sub Kegiatan	Indikator Program/ Kegiatan/ Sub Kegiatan	Target Akhir Periode	Realisasi Capaian RKPD Tahun	Prakiraan Capaian Target RKPD	Capaian Kinerja dan Kerangka Pendanaan						Kelompok Sasaran	Prakiraan Maju Rencana Tahun 2022		Perangkat Daerah Penanggung Jawab		
						Target 2021		Pagu Indikatif		Lokasi	Sumber Dana		Prioritas			Target	Pagu Indikatif
						Sebelum	Sesudah	Sebelum	Sesudah				Nasional	Daerah			
7 01 05 2.01	Penyelenggaraan Urusan Pemerintahan Umum sesuai Penugasan Kepala Daerah	Indeks Kepuasan Masyarakat	Point		Point	88 point	88 point	34.000.000	34.000.000					90 %	35.700.000		
7 01 05 2.01 03	Pembinaan Persatuan dan Kesatuan Bangsa	jumlah pembinaan peraturan dan kesatuan bangsa				2 kegiatan	2 kegiatan	25.000.000	25.000.000	Kab. Bandung, Paseh, Semua Kelurahan	PENDAPATAN ASLI DAERAH (PAD)	Memperkuat Stabilitas Polihukhankam Dan Transformasi Pelayanan Publik		Masyarakat Kecamatan Paseh	2 kegiatan	26.250.000	KECAMATAN PASEH
7 01 05 2.01 04	Pembinaan Kerukunan Antarsuku dan Intrasuku, Umat Beragama, Ras, dan Golongan Lainnya Guna Mewujudkan Stabilitas Keamanan Lokal, Regional, dan Nasional	Jumlah pembinaan kerukunan antarsuku dan intrasuku, umat beragama, ras, dan golongan lainnya guna mewujudkan stabilitas keamanan lokal, regional dan nasional				1 kegiatan	1 kegiatan	9.000.000	9.000.000	Kab. Bandung, Paseh, Semua Kelurahan	PENDAPATAN ASLI DAERAH (PAD)	Memperkuat Stabilitas Polihukhankam Dan Transformasi Pelayanan Publik		Masyarakat Kecamatan Paseh	1 kegiatan	9.450.000	KECAMATAN PASEH
7 01 06	PROGRAM PEMBINAAN DAN PENGAWASAN PEMERINTAHAN DESA	INDEKS KEPUASAN MASYARAKAT (IKM)	Point		Point	82.7 Point	82.7 Point	107.512.756	86.512.756					82.7 Point	112.888.394		
7 01 06 2.01	Fasilitasi, Rekomendasi dan Koordinasi Pembinaan dan Pengawasan Pemerintahan Desa	prosentase fasilitasi, rekomendasi dan koordinasi pembinaan dan pengawasan Pemerintahan Desa	Point		Point	82.7 Point	82.7 Point	107.512.756	86.512.756					90 %	112.888.394		
7 01 06 2.01 01	Fasilitasi Penyusunan Peraturan Desa dan Peraturan Kepala Desa	Jumlah Fasilitasi penyusunan peraturan Desa dan Peraturan Kepala Desa				1 kegiatan	1 kegiatan	7.000.000	0	Kab. Bandung, Paseh, Semua Kelurahan	PENDAPATAN ASLI DAERAH (PAD)	Memperkuat Stabilitas Polihukhankam Dan Transformasi Pelayanan Publik	Reformasi birokrasi	Desa Se Wilayah Kecamatan Paseh	1 kegiatan	7.350.000	KECAMATAN PASEH
7 01 06 2.01 02	Fasilitasi Administrasi Tata Pemerintahan Desa	Jumlah fasilitasi administrasi tata pemerintahan Desa				1 kegiatan	1 kegiatan	7.000.000	0	Kab. Bandung, Paseh, Semua Kelurahan	PENDAPATAN ASLI DAERAH (PAD)	Memperkuat Stabilitas Polihukhankam Dan Transformasi Pelayanan Publik		Desa Se Wilayah Kecamatan Paseh	1 kegiatan	7.350.000	KECAMATAN PASEH
7 01 06 2.01 03	Fasilitasi Pengelolaan Keuangan Desa dan Pendayagunaan Aset Desa	Jumlah fasilitasi pengelolaan keuangan Desa dan pendayagunaan aset Desa				5 urusan	5 urusan	33.000.000	33.000.000	Semua Kab/Kota, Paseh, Semua Kelurahan	PENDAPATAN ASLI DAERAH (PAD)	Memperkuat Stabilitas Polihukhankam Dan Transformasi Pelayanan Publik		Desa Se Wilayah Kecamatan Paseh	5 urusan	34.650.000	KECAMATAN PASEH
7 01 06 2.01 09	Fasilitasi Sinkronisasi Perencanaan Pembangunan Daerah dengan Pembangunan Desa	Jumlah fasilitasi sinkronisasi perencanaan pembangunan Daerah dengan Pembangunan Desa				1 kegiatan	1 kegiatan	22.512.756	22.512.756	Semua Kab/Kota, Paseh, Semua Kelurahan	PENDAPATAN ASLI DAERAH (PAD)	Memperkuat Stabilitas Polihukhankam Dan Transformasi Pelayanan Publik		Desa Se Wilayah Kecamatan Paseh	1 kegiatan	23.638.394	KECAMATAN PASEH
7 01 06 2.01 12	Fasilitasi Pelaksanaan Tugas, Fungsi, dan Kewajiban Lembaga Kemasyarakatan	Jumlah Fasilitasi pelaksanaan tugas, fungsi, dan kewajiban lembaga kemasyarakatan				5 kegiatan	5 kegiatan	31.000.000	31.000.000	Kab. Bandung, Paseh, Semua Kelurahan	PENDAPATAN ASLI DAERAH (PAD)	Memperkuat Stabilitas Polihukhankam Dan Transformasi Pelayanan Publik		Desa Se Wilayah Kecamatan Paseh	5 kegiatan	32.550.000	KECAMATAN PASEH
7 01 06 2.01 16	Fasilitasi Penyusunan Program dan Pelaksanaan Pemberdayaan Masyarakat Desa	Jumlah fasilitasi penyusunan program dan pelaksanaan pemberdayaan masyarakat Desa				1 kegiatan	1 kegiatan	7.000.000	0	Kab. Bandung, Paseh, Semua Kelurahan	PENDAPATAN ASLI DAERAH (PAD)	Memperkuat Stabilitas Polihukhankam Dan Transformasi Pelayanan Publik		Desa Se Wilayah Kecamatan Paseh	1 kegiatan	7.350.000	KECAMATAN PASEH
TOTAL								5.188.895.622	5.316.608.989						10.680.351.681		

**Penetapan Perubahan Kedua Rencana Kerja Pemerintah Daerah (RKPD)
Kabupaten Bandung
Tahun 2021**

Kode	Urusan/Bidang Urusan/Program/ Kegiatan/Sub	Indikator Program/ Kegiatan/Sub Kegiatan	Target Akhir Periode	Realisasi Capaian RKPD Tahun	Prakiraan Capaian Target RKPD	Capaian Kinerja dan Kerangka Pendanaan						Kelompok Sasaran	Prakiraan Maju Rencana Tahun 2022		Perangkat Daerah Penanggung Jawab		
						Target 2021		Pagu Indikatif		Lokasi	Sumber Dana		Prioritas			Target	Pagu Indikatif
						Sebelum	Sesudah	Sebelum	Sesudah				Nasional	Daerah			
7 01 01 2.06 05	Penyediaan Barang Cetak dan Penggandaan	Jumlah satuan barang yang dicetak dan digandakan				8 jenis	8 jenis	6.544.190	6.544.190	Kab. Bandung, Solokanjeru Semua Kelurahan	PENDAPATAN KA, SLI DAERAH (PAD)			Aparatur Pemerintah Kecamatan	8 jenis	4.740.000	KECAMATAN SOLOKAN JERUK
7 01 01 2.07	Pengadaan Barang Milik Daerah Penunjang Urusan Pemerintah Daerah	Persentase BMD/Aset dalam Kondisi Baik	persen		persen	80 persen	80 persen	10.000.000	0						90 persen	5.000.000	
7 01 01 2.07 05	Pengadaan Mebel	Jumlah mebeleur yang dibeli				5 jenis	5 jenis	10.000.000	0	Kab. Bandung, Solokanjeru Semua Kelurahan	PENDAPATAN KA, SLI DAERAH (PAD)	Meningkatkan Sumber Daya Manusia Yang Berkualitas Dan Berdaya Saing		Aparatur Pemerintah Kecamatan	5 jenis	5.000.000	KECAMATAN SOLOKAN JERUK
7 01 01 2.08	Penyediaan Jasa Penunjang Urusan Pemerintahan Daerah	Nilai Akuntabilitas Kinerja Instansi	persen		persen	67.50 persen	67.50 persen	249.996.000	268.080.000						90 persen	259.185.000	
7 01 01 2.08 01	Penyediaan Jasa Surat Menyurat	Jumlah penerimaan surat masuk dan pembuatan surat keluar				675 buah	675 buah	3.300.000	3.300.000	Kab. Bandung, Solokanjeru Semua Kelurahan	PENDAPATAN KA, SLI DAERAH (PAD)			Aparatur Pemerintah Kecamatan	675 buah	3.000.000	KECAMATAN SOLOKAN JERUK
7 01 01 2.08 02	Penyediaan Jasa Komunikasi, Sumber Daya Air dan Listrik	Jumlah bulan pembayaran jasa layanan komunikasi, air dan listrik				12 bulan	12 bulan	22.200.000	22.200.000	Kab. Bandung, Solokanjeru Semua Kelurahan	PENDAPATAN KA, SLI DAERAH (PAD)			Aparatur Pemerintah Kecamatan	12 bulan	22.200.000	KECAMATAN SOLOKAN JERUK
7 01 01 2.08 04	Penyediaan Jasa Pelayanan Umum Kantor	Jumlah bulan pembayaran jasa kebersihan (meliputi penyediaan alat kebersihan) Jumlah dokumen SKP - Jumlah dokumen kenaikan pangkat - Jumlah dokumen administrasi kepegawaian				12 bulan 72 OK	12 bulan 72 OK	224.496.000	242.580.000		PENDAPATAN ASLI DAERAH (PAD)			Aparatur Pemerintah Kecamatan	12 bulan 72 OK	233.985.000	KECAMATAN SOLOKAN JERUK
7 01 01 2.09	Pemeliharaan Barang Milik Daerah Penunjang Urusan Pemerintahan Daerah	Persentase BMD/Aset dalam Kondisi Baik	persen		persen	80 persen	80 persen	127.000.000	117.000.000						90 persen	35.450.000	
7 01 01 2.09 01	Penyediaan Jasa Pemeliharaan, Biaya Pemeliharaan dan Pajak Kendaraan Perorangan Dinas atau Kendaraan Dinas Jabatan	Jumlah kendaraan dinas/operasional yang dipelihara Jumlah pembayaran pajak kendaraan bermotor, KIR, STNK untuk kendaraan dinas/operasional/jabatan				9 unit unit 9 unit	9 unit unit 9 unit	17.000.000	17.000.000	Kab. Bandung, Solokanjeru Semua Kelurahan	PENDAPATAN KA, SLI DAERAH (PAD)	Meningkatkan Sumber Daya Manusia Yang Berkualitas Dan Berdaya Saing		Aparatur Pemerintah Kecamatan	9 unit 9 unit	14.950.000	KECAMATAN SOLOKAN JERUK
7 01 01 2.09 06	Pemeliharaan Peralatan dan Mesin Lainnya	Jumlah peralatan kerja yang diservis/diperbaiki				5 unit	5 unit	10.000.000	10.000.000	Kab. Bandung, Solokanjeru Semua Kelurahan	PENDAPATAN KA, SLI DAERAH (PAD)	Meningkatkan Sumber Daya Manusia Yang Berkualitas Dan Berdaya Saing		Aparatur Pemerintah Kecamatan	5 unit	5.000.000	KECAMATAN SOLOKAN JERUK
7 01 01 2.09 09	Pemeliharaan/Rehabilitasi Gedung Kantor dan Bangunan Lainnya	Jumlah gedung kantor yang direhabilitasi sedang/berat dan Bangunan Lainnya				1 paket	1 paket	80.000.000	80.000.000	Kab. Bandung, Solokanjeru Semua Kelurahan	PENDAPATAN KA, SLI DAERAH (PAD)	Meningkatkan Sumber Daya Manusia Yang Berkualitas Dan Berdaya Saing		Aparatur Pemerintah Kecamatan	1 paket	5.000.000	KECAMATAN SOLOKAN JERUK
7 01 01 2.09 10	Pemeliharaan/Rehabilitasi Sarana dan Prasarana Gedung Kantor atau Bangunan Lainnya	Jumlah rumah dinas yang dipelihara				1 paket	1 paket	10.000.000	10.000.000	Kab. Bandung, Solokanjeru Semua Kelurahan	PENDAPATAN KA, SLI DAERAH (PAD)	Meningkatkan Sumber Daya Manusia Yang Berkualitas Dan Berdaya Saing		Aparatur Pemerintah Kecamatan	1 paket	0	KECAMATAN SOLOKAN JERUK
7 01 01 2.09 11	Pemeliharaan/Rehabilitasi Sarana dan Prasarana Pendukung Gedung Kantor atau Bangunan Lainnya	Jumlah gedung kantor yang dipelihara				7 jenis	7 jenis	10.000.000	0	Kab. Bandung, Solokanjeru Semua Kelurahan	PENDAPATAN KA, SLI DAERAH (PAD)	Meningkatkan Sumber Daya Manusia Yang Berkualitas Dan Berdaya Saing		Aparatur Pemerintah Kecamatan	7 jenis	10.500.000	KECAMATAN SOLOKAN JERUK

Penetapan Perubahan Kedua Rencana Kerja Pemerintah Daerah (RKPD)
Kabupaten Bandung
Tahun 2021

Kode	Urusan/ Bidang Urusan/ Program/ Kegiatan/ Sub	Indikator Program/ Kegiatan/ Sub Kegiatan	Target Akhir Periode	Realisasi Capaian RKPD Tahun	Prakiraan Capaian Target RKPD	Capaian Kinerja dan Kerangka Pendanaan						Kelompok Sasaran	Prakiraan Maju Rencana Tahun 2022		Perangkat Daerah Penanggung Jawab		
						Target 2021		Pagu Indikatif		Lokasi	Sumber Dana		Prioritas			Target	Pagu Indikatif
						Sebelum	Sesudah	Sebelum	Sesudah				Nasional	Daerah			
7 01 02	PROGRAM PENYELENGGARAAN PEMERINTAHAN DAN PELAYANAN PUBLIK	INDEKS KEPUASAN MASYARAKAT (IKM)	Point		Point	82.7 Point	82.7 Point	70.000.000	62.300.100					82.7 Point	45.000.000		
7 01 02 2.04	Pelaksanaan Urusan Pemerintahan yang Dilimpahkan kepada Camat	Indeks kepuasan masyarakat	persen		persen	85.5 persen	85.5 persen	70.000.000	62.300.100					84 persen 84 persen	45.000.000		
7 01 02 2.04 01	Pelaksanaan Urusan Pemerintahan yang terkait dengan Pelayanan Perizinan Non Usaha	Jumlah pelaksanaan urusan pemerintahan yang terkait dengan pelayanan perizinan				2 kegiatan	2 kegiatan	15.000.000	15.000.000	Kab. Bandung, Solokanjeru Semua Kelurahan	PENDAPATAN KA, SLI DAERAH (PAD)			Masyarakat Kecamatan Solokanjeruk dan Aparatur Desa	2 kegiatan	10.000.000	KECAMATAN SOLOKAN JERUK
7 01 02 2.04 03	Pelaksanaan Urusan Pemerintahan yang terkait dengan Kewenangan Lain yang Dilimpahkan	Jumlah Pelaksanaan Urusan Pemerintahan yang terkait Dengan Kewenangan Lain yang dilimpahkan				7 kegiatan	7 kegiatan	55.000.000	47.300.100	Kab. Bandung, Solokanjeru Semua Kelurahan	PENDAPATAN KA, SLI DAERAH (PAD)			Masyarakat Kecamatan Solokanjeruk dan Aparatur Desa	7 kegiatan	35.000.000	KECAMATAN SOLOKAN JERUK
7 01 03	PROGRAM PEMBERDAYAAN MASYARAKAT DESA DAN KELURAHAN	INDEKS KEPUASAN MASYARAKAT (IKM)	Point		Point	82.7 Point	82.7 Point	20.000.000	20.000.000					82.7 Point	15.000.000		
7 01 03 2.01	Koordinasi Kegiatan Pemberdayaan Desa	Indeks kepuasan masyarakat	persen		persen	85 persen	85 persen	20.000.000	20.000.000					82 persen	15.000.000		
7 01 03 2.01 03	Peningkatan Efektifitas Kegiatan Pemberdayaan Masyarakat di Wilayah Kecamatan	Jumlah kegiatan pemberdayaan masyarakat di wilayah kecamatan				2 kegiatan	2 kegiatan	20.000.000	20.000.000	Kab. Bandung, Solokanjeru Semua Kelurahan	PENDAPATAN KA, SLI DAERAH (PAD)			Masyarakat Kecamatan Solokanjeruk dan Aparatur Pemerintah Desa	2 kegiatan	15.000.000	KECAMATAN SOLOKAN JERUK
7 01 04	PROGRAM KOORDINASI KETENTRAMAN DAN KETERTIBAN UMUM	INDEKS KEPUASAN MASYARAKAT (IKM)	Point		Point	82.7 Point	82.7 Point	15.000.000	15.000.000					82.7 Point	10.000.000		
7 01 04 2.04	Koordinasi Penerapan dan Penegakan Qanun dan Peraturan Kepala Daerah	Indeks kepuasan masyarakat	persen		persen	85.5 persen	85.5 persen	15.000.000	15.000.000					84 persen 84 persen	10.000.000		
7 01 04 2.04 01	Koordinasi/Sinergi dengan Perangkat Daerah yang Tugas dan Fungsinya di Bidang Penegakan Peraturan Permdang- Undangan dan/atau Kepolisian Negara Republik Indonesia	Jumlah Koordinasi/sinergi dengan perangkat daerah yang tugas dan fungsinya di bidang penegakan peraturan perundang- undangan dan/atau Kepolisian Negara Republik Indonesia				2 kegiatan	2 kegiatan	15.000.000	15.000.000	Kab. Bandung, Solokanjeru Semua Kelurahan	PENDAPATAN KA, SLI DAERAH (PAD)	Meningkatkan Sumber Daya Manusia Yang Berkualitas Dan Berdaya Saing		Aparatur Pemerintah Desa dan Anggota Linmas	2 kegiatan	10.000.000	KECAMATAN SOLOKAN JERUK
7 01 05	PROGRAM PENYELENGGARAAN URUSAN PEMERINTAHAN UMUM	INDEKS KEPUASAN MASYARAKAT (IKM)	Point		Point	82.7 Point	82.7 Point	70.000.000	70.000.000					82.7 Point	40.000.000		
7 01 05 2.01	Penyelenggaraan Urusan Pemerintahan Umum sesuai Penugasan Kepala Daerah	Indeks kepuasan masyarakat	persen		persen	85.5 persen	85.5 persen	70.000.000	70.000.000					84 persen 84 persen	40.000.000		

Penetapan Perubahan Kedua Rencana Kerja Pemerintah Daerah (RKPD)
Kabupaten Bandung
Tahun 2021

Kode	Urusan/Bidang Urusan/ Program/ Kegiatan/ Sub	Indikator Program/ Kegiatan/ Sub Kegiatan	Target Akhir Periode	Realisasi Capaian RKPD Tahun	Prakiraan Capaian Target RKPD	Capaian Kinerja dan Kerangka Pendanaan						Kelompok Sasaran	Prakiraan Maju Rencana Tahun 2022		Perangkat Daerah Penanggung Jawab		
						Target 2021		Pagu Indikatif		Lokasi	Sumber Dana		Prioritas			Target	Pagu Indikatif
						Sebelum	Sesudah	Sebelum	Sesudah				Nasional	Daerah			
7 01 05 2.01 03	Pembinaan Persatuan dan Kesatuan Bangsa	Jumlah pembinaan persatuan dan kesatuan bangsa				3 kegiatan	3 kegiatan	50.000.000	50.000.000	Kab. Bandung, Solokanjeru Semua Kelurahan	PENDAPATAN KA, SLI DAERAH (PAD)	Meningkatkan Sumber Daya Manusia Yang Berkualitas Dan Berdaya Saing		Masyarakat Kecamatan Solokanjeruk	3 kegiatan	30.000.000	KECAMATAN SOLOKAN JERUK
7 01 05 2.01 04	Pembinaan Kerukunan Antarsuku dan Intrasuku, Umat Beragama, Ras, dan Golongan Lainnya Guna Mewujudkan Stabilitas Keamanan Lokal, Regional, dan Nasional	Jumlah pembinaan kerukunan antarsuku dan intrasuku, umat beragama, ras, dan golongan lainnya guna mewujudkan stabilitas kemandirian lokal, regional, dan nasional				2 Laporan	2 Laporan	20.000.000	20.000.000	Kab. Bandung, Solokanjeru Semua Kelurahan	PENDAPATAN KA, SLI DAERAH (PAD)	Meningkatkan Sumber Daya Manusia Yang Berkualitas Dan Berdaya Saing		Masyarakat Kecamatan Solokanjeruk	2 Laporan	10.000.000	KECAMATAN SOLOKAN JERUK
7 01 06	PROGRAM PEMBINAAN DAN PENGAWASAN PEMERINTAHAN DESA	INDEKS KEPUASAN MASYARAKAT (IKM)	Point		Point	82.7 Point	82.7 Point	212.800.000	209.200.000						82.7 Point	100.000.000	
7 01 06 2.01	Fasilitasi, Rekomendasi dan Koordinasi Pembinaan dan Pengawasan Pemerintahan Desa	Indeks kepuasan masyarakat	Persen		Persen	85.5 persen	85.5 persen	212.800.000	209.200.000						80 Persen	100.000.000	
7 01 06 2.01 02	Fasilitasi Administrasi Tata Pemerintahan Desa	Jumlah fasilitasi administrasi tata Pemerintahan Desa				9 kegiatan	9 kegiatan	70.000.000	70.000.000	Kab. Bandung, Solokanjeru Semua Kelurahan	PENDAPATAN KA, SLI DAERAH (PAD)			Masyarakat Kecamatan Solokanjeruk dan Aparatur Pemerintah Desa	9 kegiatan	30.000.000	KECAMATAN SOLOKAN JERUK
7 01 06 2.01 03	Fasilitasi Pengelolaan Keuangan Desa dan Pendayagunaan Aset Desa	Jumlah Fasilitasi pengelolaan keuangan Desa dan pendayagunaan aset Desa				2 kegiatan	2 kegiatan	10.000.000	10.000.000	Kab. Bandung, Solokanjeru Semua Kelurahan	PENDAPATAN KA, SLI DAERAH (PAD)			Masyarakat Kecamatan Solokanjeruk dan Aparatur Pemerintah Desa	2 kegiatan	10.000.000	KECAMATAN SOLOKAN JERUK
7 01 06 2.01 09	Fasilitasi Sinkronisasi Perencanaan Pembangunan Daerah dengan Pembangunan Desa	Persentase program dan kegiatan yang terakomodir melalui PraMusrebang dan Musrebang tingkat Kecamatan				kegiatan	4 kegiatan	37.800.000	37.800.000	Kab. Bandung, Solokanjeru Semua Kelurahan	PENDAPATAN KA, SLI DAERAH (PAD)			Masyarakat Kecamatan Solokanjeruk dan Aparatur Pemerintah Desa	4 kegiatan	20.000.000	KECAMATAN SOLOKAN JERUK
7 01 06 2.01 12	Fasilitasi Pelaksanaan Tugas, Fungsi, dan Kewajiban Lembaga Kemasyarakatan	Jumlah kegiatan Fasilitasi pelaksanaan tugas, fungsi, dan kewajiban lembaga kemasyarakatan				6 kegiatan	6 kegiatan	95.000.000	91.400.000	Kab. Bandung, Solokanjeru Semua Kelurahan	PENDAPATAN KA, SLI DAERAH (PAD)			Masyarakat Kecamatan Solokanjeruk dan Aparatur Pemerintah Desa	6 kegiatan	40.000.000	KECAMATAN SOLOKAN JERUK
TOTAL								5.022.104.459	5.123.626.275							10.243.495.224	

**Penetapan Perubahan Kedua Rencana Kerja Pemerintah Daerah (RKPD)
Kabupaten Bandung
Tahun 2021**

Kode	Urusan/ Bidang Urusan/ Program/ Kegiatan/ Sub	Indikator Program/ Kegiatan/ Sub Kegiatan	Target Akhir Periode	Realisasi Capaian RKPD Tahun	Prakiraan Capaian Target RKPD	Capaian Kinerja dan Kerangka Pendanaan						Kelompok Sasaran	Prakiraan Maju Rencana Tahun 2022		Perangkat Daerah Penanggung Jawab		
						Target 2021		Pagu Indikatif		Lokasi	Sumber Dana		Prioritas			Target	Pagu Indikatif
						Sebelum	Sesudah	Sebelum	Sesudah				Nasional	Daerah			
7 01 01 2.06	Administrasi Umum Perangkat Daerah	- Persentase ketersediaan operasional perkantoran - Persentase pemenuhan gedung kantor yang layak pakai	%		%	%	100 %	143.444.083	87.000.000					100 %	150.616.288		
7 01 01 2.06 01	Penyediaan Komponen Instalasi Listrik/Penerangan Bangunan Kantor	Jumlah jenis komponen instalasi listrik/penerangan yang dibeli				12 jenis	12 jenis	13.000.000	13.000.000		Dana Transfer Umum-Dana Alokasi Umum	Memperkuat Stabilitas Polihukhankam Dan Transformasi Pelayanan Publik	Peningkatan pelayanan sarana dan prasarana dasar wilayah	Kecamatan Pasirjambu	12 jenis	13.650.000	KECAMATAN PASIRJAMBU
7 01 01 2.06 02	Penyediaan Peralatan dan Perlengkapan Kantor	Jumlah jenis peralatan dan perlengkapan kantor yang dibeli				6 jenis	6 jenis	60.000.000	60.000.000		Dana Transfer Umum-Dana Alokasi Umum	Memperkuat Stabilitas Polihukhankam Dan Transformasi Pelayanan Publik	Peningkatan pelayanan sarana dan prasarana dasar wilayah	Kecamatan Pasirjambu	6 jenis	63.000.000	KECAMATAN PASIRJAMBU
7 01 01 2.06 03	Penyediaan Peralatan Rumah Tangga	Jumlah jenis peralatan rumah tangga yang dibeli				10 jenis	10 jenis	7.000.000	7.000.000		Dana Transfer Umum-Dana Alokasi Umum	Memperkuat Stabilitas Polihukhankam Dan Transformasi Pelayanan Publik	Peningkatan pelayanan sarana dan prasarana dasar wilayah	Kecamatan Pasirjambu	10 jenis	7.350.000	KECAMATAN PASIRJAMBU
7 01 01 2.06 04	Penyediaan Bahan Logistik Kantor	Jumlah satuan alat tulis kantor yang dibeli				20 jenis	20 jenis	31.444.083	0		Dana Transfer Umum-Dana Alokasi Umum	Memperkuat Stabilitas Polihukhankam Dan Transformasi Pelayanan Publik	Peningkatan pelayanan sarana dan prasarana dasar wilayah	Kecamatan Pasirjambu	20 jenis	33.016.288	KECAMATAN PASIRJAMBU
7 01 01 2.06 05	Penyediaan Barang Cetak dan Pengandaan	Jumlah satuan barang yang dicetak dan digandakan				12 bulan	12 bulan	7.000.000	7.000.000		Dana Transfer Umum-Dana Alokasi Umum	Memperkuat Stabilitas Polihukhankam Dan Transformasi Pelayanan Publik	Peningkatan pelayanan sarana dan prasarana dasar wilayah	Kecamatan Pasirjambu	12 bulan	7.350.000	KECAMATAN PASIRJAMBU
7 01 01 2.06 09	Penyelenggaraan Rapat Koordinasi dan Konsultasi SKPD	Jumlah orang yang mendapatkan makanan dan minuman				400 dus	400 dus	25.000.000	0		Dana Transfer Umum-Dana Alokasi Umum	Memperkuat Stabilitas Polihukhankam Dan Transformasi Pelayanan Publik	Peningkatan pelayanan sarana dan prasarana dasar wilayah	Kecamatan Pasirjambu	400 dus	26.250.000	KECAMATAN PASIRJAMBU
7 01 01 2.07	Pengadaan Barang Milik Daerah Penunjang Urusan Pemerintah Daerah	- Persentase ketersediaan operasional perkantoran - Persentase pemenuhan gedung kantor yang layak pakai	%		%	%	100 %	20.000.000	20.000.000					100 %	21.000.000		
7 01 01 2.07 05	Pengadaan Mebel	Jumlah mebeleur yang dibeli				3 jenis	3 jenis	20.000.000	20.000.000		Dana Transfer Umum-Dana Alokasi Umum	Memperkuat Stabilitas Polihukhankam Dan Transformasi Pelayanan Publik	Peningkatan pelayanan sarana dan prasarana dasar wilayah	Kecamatan Pasirjambu	3 jenis	21.000.000	KECAMATAN PASIRJAMBU
7 01 01 2.08	Penyediaan Jasa Penunjang Urusan Pemerintahan Daerah	- Persentase ketersediaan operasional perkantoran - Persentase pemenuhan gedung kantor yang layak pakai	%		%	%	100 %	215.784.000	230.720.000					100 %	237.620.000		
7 01 01 2.08 01	Penyediaan Jasa Surat Menyurat	Jumlah penerimaan surat masuk dan pembuatan surat keluar				1100 lembar	1100 lembar	6.000.000	0		Dana Transfer Umum-Dana Alokasi Umum	Memperkuat Stabilitas Polihukhankam Dan Transformasi Pelayanan Publik	Peningkatan pelayanan sarana dan prasarana dasar wilayah	Kecamatan Pasirjambu	1100 lembar	6.300.000	KECAMATAN PASIRJAMBU
7 01 01 2.08 02	Penyediaan Jasa Komunikasi, Sumber Daya Air dan Listrik	Jumlah bulan pembayaran jasa layanan komunikasi, air dan listrik				12 bulan	12 bulan	12.000.000	12.000.000		Dana Transfer Umum-Dana Alokasi Umum	Memperkuat Stabilitas Polihukhankam Dan Transformasi Pelayanan Publik	Peningkatan pelayanan sarana dan prasarana dasar wilayah	Kecamatan Pasirjambu	12 bulan	12.600.000	KECAMATAN PASIRJAMBU
7 01 01 2.08 04	Penyediaan Jasa Pelayanan Umum Kantor	Jumlah bulan pembayaran jasa pelayanan umum kantor				12 bulan	12 bulan	197.784.000	218.720.000		Dana Transfer Umum-Dana Alokasi Umum	Memperkuat Stabilitas Polihukhankam Dan Transformasi Pelayanan Publik	Peningkatan pelayanan sarana dan prasarana dasar wilayah	Kecamatan Pasirjambu	12 bulan	218.720.000	KECAMATAN PASIRJAMBU
7 01 01 2.09	Pemeliharaan Barang Milik Daerah Penunjang Urusan Pemerintahan Daerah	- Persentase ketersediaan operasional perkantoran - Persentase pemenuhan gedung kantor yang layak pakai	%		%	%	100 %	96.000.000	96.000.000					100 %	85.050.000		
7 01 01 2.09 06	Pemeliharaan Peralatan dan Mesin Lainnya	Jumlah peralatan kerja yang servis/diperbaiki				5 jenis	5 jenis	6.000.000	6.000.000		Dana Transfer Umum-Dana Alokasi Umum	Memperkuat Stabilitas Polihukhankam Dan Transformasi Pelayanan Publik	Peningkatan pelayanan sarana dan prasarana dasar wilayah	Kecamatan Pasirjambu	5 jenis	6.300.000	KECAMATAN PASIRJAMBU

Penetapan Perubahan Kedua Rencana Kerja Pemerintah Daerah (RKPD)
Kabupaten Bandung
Tahun 2021

Kode	Urusan/Bidang Urusan/ Program/ Kegiatan/ Sub	Indikator Program/ Kegiatan/ Sub Kegiatan	Target Akhir Periode	Realisasi Capaian RKPD Tahun	Prakiraan Capaian Target RKPD	Capaian Kinerja dan Kerangka Pendanaan						Kelompok Sasaran	Prakiraan Maju Rencana Tahun 2022		Perangkat Daerah Penanggung Jawab		
						Target 2021		Pagu Indikatif		Lokasi	Sumber Dana		Prioritas			Target	Pagu Indikatif
						Sebelum	Sesudah	Sebelum	Sesudah				Nasional	Daerah			
7 01 01 2.09 09	Pemeliharaan/Rehabilitasi Gedung Kantor dan Bangunan Lainnya	Jumlah gedung kantor yang direhabilitasi sedang/berat Jumlah pakaian khusus hari-hari tertentu yang dibutuhkan				2 unit 34 stel	2 unit 34 stel	55.000.000	55.000.000		Dana Transfer Umum-Dana Alokasi Umum	Memperkuat Stabilitas Polihukhankam Dan Transformasi Pelayanan Publik	Peningkatan pelayanan sarana dan prasarana dasar wilayah	Kecamatan Pasirjambu	2 unit 34 stel	42.000.000	KECAMATAN PASIRJAMBU
7 01 01 2.09 10	Pemeliharaan/Rehabilitasi Sarana dan Prasarana Gedung Kantor atau Bangunan Lainnya	Jumlah gedung kantor yang dipelihara				2 unit	2 unit	35.000.000	35.000.000		Dana Transfer Umum-Dana Alokasi Umum	Memperkuat Stabilitas Polihukhankam Dan Transformasi Pelayanan Publik	Peningkatan pelayanan sarana dan prasarana dasar wilayah	Kecamatan Pasirjambu	2 unit	36.750.000	KECAMATAN PASIRJAMBU
7 01 02	PROGRAM PENYELENGGARAAN PEMERINTAHAN DAN PELAYANAN PUBLIK	Nilai IKM	Point		Point	82,7 Point	82,7 Point	60.000.000	60.000.000						82,7 Point	63.000.000	
7 01 02 2.04	Pelaksanaan Urusan Pemerintahan yang Dilimpahkan kepada Camat	Prosentase pelaksanaan urusan pemerintahan yang dilimpahkan kepada Camat	%		%	%	100 %	60.000.000	60.000.000						100 %	63.000.000	
7 01 02 2.04 01	Pelaksanaan Urusan Pemerintahan yang terkait dengan Pelayanan Perizinan Non Usaha	Jumlah Intensifikasi dan Ekstensifikasi sumber- sumber pendapatan daerah				100 persen	100 persen	10.000.000	10.000.000		Dana Transfer Umum-Dana Alokasi Umum		Peningkatan pelayanan sarana dan prasarana dasar wilayah	Kecamatan Pasirjambu	100 persen	10.500.000	KECAMATAN PASIRJAMBU
7 01 02 2.04 03	Pelaksanaan Urusan Pemerintahan yang terkait dengan Kewenangan Lain yang Dilimpahkan	Jumlah Pembinaan cabang olahraga prestasi di tingkat daerah Jumlah Pembinaan Organisasi kepemudaan				100 persen 100 persen	100 persen 100 persen	50.000.000	50.000.000		Dana Transfer Umum-Dana Alokasi Umum		Peningkatan pelayanan sarana dan prasarana dasar wilayah	Kecamatan Pasirjambu	100 persen 100 persen	52.500.000	KECAMATAN PASIRJAMBU
7 01 03	PROGRAM PEMBERDAYAAN MASYARAKAT DESA DAN KELURAHAN	Nilai IKM	Point		Point	82,7 Point	82,7 Point	10.000.000	10.000.000						82,7 Point	10.500.000	
7 01 03 2.01	Koordinasi Kegiatan Pemberdayaan Desa	Persentase peningkatan keselamatan ibu melahirkan dan anak	%		%	%	100 %	10.000.000	10.000.000						100 %	10.500.000	
7 01 03 2.01 03	Peningkatan Efektifitas Kegiatan Pemberdayaan Masyarakat di Wilayah Kecamatan	Jumlah Penyuluhan kesehatan bagi ibu hamil dari keluarga kurang mampu				100 orang	100 orang	10.000.000	10.000.000		Dana Transfer Umum-Dana Alokasi Umum		Peningkatan pelayanan sarana dan prasarana dasar wilayah	Kecamatan Pasirjambu	100 orang	10.500.000	KECAMATAN PASIRJAMBU
7 01 04	PROGRAM KOORDINASI KETENTRAMAN DAN KETERTIBAN UMUM	INDEKS KEPUASAN MASYARAKAT (IKM)	Point		Point	82,7 Point	82,7 Point	20.000.000	20.000.000						82,7 Point	21.000.000	
7 01 04 2.02	Koordinasi Penerapan dan Penegakan Peraturan Daerah dan Peraturan Kepala Daerah	Persentase pemeliharaan kantrantibmas dan pencegahan tindak kriminal	%		%	%	100 %	20.000.000	20.000.000						100 %	21.000.000	
7 01 04 2.02 01	Koordinasi/Sinergi Dengan Perangkat Daerah yang Tugas dan Fungsinya di Bidang Penegakan Peraturan Perundang- Undangan dan/atau Kepolisian Negara Republik Indonesia	Jumlah Peningkatan kapasitas aparat dalam rangka pelaksanaan siskamswakarsa di daerah Jumlah Peningkatan kerjasama dengan aparat keamanan dalam teknik pencegahan kejahatan				95 orang 140 orang	95 orang 140 orang	20.000.000	20.000.000		Dana Transfer Umum-Dana Alokasi Umum	Memperkuat Stabilitas Polihukhankam Dan Transformasi Pelayanan Publik	Peningkatan pelayanan sarana dan prasarana dasar wilayah	Kecamatan Pasirjambu	95 orang 140 orang	21.000.000	KECAMATAN PASIRJAMBU

Penetapan Perubahan Kedua Rencana Kerja Pemerintah Daerah (RKPD)
Kabupaten Bandung
Tahun 2021

Kode	Urusan/Bidang Urusan/ Program/ Kegiatan/ Sub	Indikator Program/ Kegiatan/ Sub Kegiatan	Target Akhir Periode	Realisasi Capaian RKPD Tahun	Prakiraan Capaian Target RKPD	Capaian Kinerja dan Kerangka Pendanaan								Kelompok Sasaran	Prakiraan Maju Rencana Tahun 2022		Perangkat Daerah Penanggung Jawab
						Target 2021		Pagu Indikatif		Lokasi	Sumber Dana	Prioritas			Target	Pagu Indikatif	
						Sebelum	Sesudah	Sebelum	Sesudah			Nasional	Daerah				
7 01 05	PROGRAM PENYELENGGARAAN URUSAN PEMERINTAHAN UMUM	Nilai IKM	poin		poin	82,7 poin	82,7 poin	20.000.000	20.000.000						82,7 poin	21.000.000	
7 01 05 2.01	Penyelenggaraan Urusan Pemerintahan Umum sesuai Penugasan Kepala Daerah	Prosentase urusan pemerintahan umum yang diserahkan	%		%	%	100 %	20.000.000	20.000.000						100 %	21.000.000	
7 01 05 2.01 03	Pembinaan Persatuan dan Kesatuan Bangsa	Jumlah Peningkatan kesadaran masyarakat akan nilai-nilai luhur budaya bangsa				3 kegiatan	3 kegiatan	20.000.000	20.000.000		Dana Transfer Umum-Dana Alokasi Umum	Memperkuat Stabilitas Polihukhankam Dan Transformasi Pelayanan Publik	Peningkatan pelayanan sarana dan prasarana dasar wilayah	Kecamatan Pasirjambu	3 kegiatan	21.000.000	KECAMATAN PASIRJAMBU
7 01 06	PROGRAM PEMBINAAN DAN PENGAWASAN PEMERINTAHAN DESA	Nilai IKM	poin		poin	82,7 poin	82,7 poin	135.000.000	135.000.000						82,7 poin	99.750.000	
7 01 06 2.01	Fasilitasi, Rekomendasi dan Koordinasi Pembinaan dan Pengawasan Pemerintahan Desa	Persentase peningkatan kapasitas aparatur pemerintah desa	%		%	%	100 %	135.000.000	135.000.000						100 %	99.750.000	
7 01 06 2.01 03	Fasilitasi Pengelolaan Keuangan Desa dan Pendayagunaan Aset Desa	Jumlah Kegiatan pembinaan organisasi perempuan "Jumlah Pelatihan aparaturn pemerintah desa dalam bidang manajemen pemerintahan desa Jumlah Pemberdayaan Lembaga dan Organisasi Masyarakat Pedesaan Jumlah Pengendalian manajemen pelaksanaan kebijakan KDH				100 persen 160 orang 100 persen 12 bulan	100 persen 160 orang 100 persen 12 bulan	110.000.000	110.000.000		Dana Transfer Umum-Dana Alokasi Umum	Memperkuat Stabilitas Polihukhankam Dan Transformasi Pelayanan Publik	Peningkatan pelayanan sarana dan prasarana dasar wilayah	Kecamatan Pasirjambu	100 persen 160 orang 100 persen 12 bulan	73.500.000	KECAMATAN PASIRJAMBU
7 01 06 2.01 09	Fasilitasi Sinkronisasi Perencanaan Pembangunan Daerah dengan Pembangunan Desa	Jumlah Pengembangan Partisipasi Masyarakat Dalam Perumusan Program dan Kebijakan Layanan Publik				100 persen	100 persen	25.000.000	25.000.000		Dana Transfer Umum-Dana Alokasi Umum	Memperkuat Stabilitas Polihukhankam Dan Transformasi Pelayanan Publik	Peningkatan pelayanan sarana dan prasarana dasar wilayah	Kecamatan Pasirjambu	100 persen	26.250.000	KECAMATAN PASIRJAMBU
TOTAL								4.968.139.228	5.094.223.074							6.271.177.602	

**Penetapan Perubahan Kedua Rencana Kerja Pemerintah Daerah (RKPD)
Kabupaten Bandung
Tahun 2021**

Kode	Urusan/Bidang Urusan/ Program/ Kegiatan/ Sub	Indikator Program/ Kegiatan/ Sub Kegiatan	Target Akhir Periode	Realisasi Capaian RKPD Tahun	Prakiraan Capaian Target RKPD	Capaian Kinerja dan Kerangka Pendanaan						Kelompok Sasaran	Prakiraan Maju Rencana Tahun 2022		Perangkat Daerah Penanggung Jawab		
						Target 2021		Pagu Indikatif		Lokasi	Sumber Dana		Prioritas			Target	Pagu Indikatif
						Sebelum	Sesudah	Sebelum	Sesudah				Nasional	Daerah			
7 01 01 2.06 03	Penyediaan Peralatan Rumah Tangga	Jumlah peralatan rumah tangga yang dibeli				33 jenis	33 jenis	15.001.380	15.001.380	Kab. Bandung, Ciwidey, Semua Kelurahan	Dana Transfer Umum-Dana Alokasi Umum	Memperkuat Infrastruktur Untuk Mendukung Pengembangan Ekonomi Dan Pelayanan Dasar	Reformasi birokrasi	Internal Kec Ciwidey	33 jenis	15.750.000	KECAMATAN CIWIDEY
7 01 01 2.06 05	Penyediaan Barang Cetakan dan Penggandaan	Jumlah satuan barang yang dicetak dan digandakan				9 jenis	9 jenis	8.020.000	8.020.000	Kab. Bandung, Ciwidey, Semua Kelurahan	PENDAPATAN ASLI DAERAH (PAD)	Memperkuat Infrastruktur Untuk Mendukung Pengembangan Ekonomi Dan Pelayanan Dasar	Reformasi birokrasi	Internal Kec Ciwidey	9 jenis	7.350.000	KECAMATAN CIWIDEY
7 01 01 2.06 06	Penyediaan Bahan Bacaan dan Peraturan Perundang-undangan	Jumlah bahan bacaan yang dibeli tiap bulan				12 bulan	12 bulan	6.000.000	25.999.500	Kab. Bandung, Ciwidey, Semua Kelurahan	PENDAPATAN ASLI DAERAH (PAD) Dana Transfer Umum-Dana Alokasi Umum	Memperkuat Infrastruktur Untuk Mendukung Pengembangan Ekonomi Dan Pelayanan Dasar		Internal Kec Ciwidey	12 bulan	6.300.000	KECAMATAN CIWIDEY
7 01 01 2.06 08	Fasilitas Kunjungan Tamu	Jumlah paket makanan dan minuman untuk kunjungan tamu				4 Pkt	4 Pkt	6.421.600	6.421.600	Kab. Bandung, Ciwidey, Semua Kelurahan	PENDAPATAN ASLI DAERAH (PAD)	Memperkuat Infrastruktur Untuk Mendukung Pengembangan Ekonomi Dan Pelayanan Dasar		Internal Kec Ciwidey	4 Pkt	6.421.600	KECAMATAN CIWIDEY
7 01 01 2.06 09	Penyelenggaraan Rapat Koordinasi dan Konsultasi SKPD	Jumlah orang yang melaksanakan rapat koordinasi Tk Kec				560 Orang	560 Orang	78.023.250	46.775.000	Kab. Bandung, Ciwidey, Semua Kelurahan	PENDAPATAN ASLI DAERAH (PAD)	Memperkuat Infrastruktur Untuk Mendukung Pengembangan Ekonomi Dan Pelayanan Dasar		Internal Kec Ciwidey	560 Orang	7.350.000	KECAMATAN CIWIDEY
7 01 01 2.07	Pengadaan Barang Milik Daerah Penunjang Urusan Pemerintahan Daerah	Prosentase BMD dalam Kondisi Baik	%		%	85 %	85 %	62.507.000	76.204.040					85 %	37.936.506		
7 01 01 2.07 06	Pengadaan Peralatan dan Mesin Lainnya	Jumlah peralatan dan perlengkapan kantor yang dibeli				9 jenis	9 jenis	62.507.000	76.204.040	Kab. Bandung, Ciwidey, Semua Kelurahan	PENDAPATAN ASLI DAERAH (PAD)	Memperkuat Infrastruktur Untuk Mendukung Pengembangan Ekonomi Dan Pelayanan Dasar		Internal Kec Ciwidey	9 jenis	37.936.506	KECAMATAN CIWIDEY
7 01 01 2.08	Penyediaan Jasa Penunjang Urusan Pemerintahan Daerah	Nilai Akuntabilitas Instansi Pemerintahan (AKIP)	%		%	73 poin	73 poin	141.058.000	135.640.235					85 %	88.893.000		
7 01 01 2.08 02	Penyediaan Jasa Komunikasi, Sumber Daya Air dan Listrik	Jumlah pembayaran jasa layanan komunikasi, air dan listrik tiap bulan				12 bulan	12 bulan	26.000.000	11.690.235	Kab. Bandung, Ciwidey, Semua Kelurahan	Dana Transfer Umum-Dana Alokasi Umum	Memperkuat Infrastruktur Untuk Mendukung Pengembangan Ekonomi Dan Pelayanan Dasar		Internal Kec Ciwidey	12 bulan	27.300.000	KECAMATAN CIWIDEY
7 01 01 2.08 03	Penyediaan Jasa Peralatan dan Perlengkapan Kantor	Jumlah peralatan kerja yang diservis/diperbaiki				5 unit	5 unit	4.610.000	4.610.000	Kab. Bandung, Ciwidey, Semua Kelurahan	PENDAPATAN ASLI DAERAH (PAD)	Memperkuat Infrastruktur Untuk Mendukung Pengembangan Ekonomi Dan Pelayanan Dasar	Reformasi birokrasi	Internal Kec Ciwidey	5 unit	4.893.000	KECAMATAN CIWIDEY
7 01 01 2.08 04	Penyediaan Jasa Pelayanan Umum Kantor	Jumlah pembayaran jasa administrasi pelaksanaan Tugas ASN tiap bulan				12 bulan	12 bulan	110.448.000	119.340.000	Kab. Bandung, Ciwidey, Semua Kelurahan	PENDAPATAN ASLI DAERAH (PAD) Dana Transfer Umum-Dana Alokasi Umum	Memperkuat Infrastruktur Untuk Mendukung Pengembangan Ekonomi Dan Pelayanan Dasar		Internal Kec Ciwidey	12 bulan	56.700.000	KECAMATAN CIWIDEY
7 01 01 2.09	Pemeliharaan Barang Milik Daerah Penunjang Urusan Pemerintahan Daerah	Prosentase BMD dalam kondisi Baik	%		%	85 %	85 %	96.200.000	116.999.853					80 %	90.510.000		
7 01 01 2.09 01	Penyediaan Jasa Pemeliharaan, Biaya Pemeliharaan dan Pajak Kendaraan Perorangan Dinas atau Kendaraan Dinas Jabatan	Jumlah Pemeliharaan Kendaraan Roda Empat dan Roda Dua.				6 unit	6 unit	58.200.000	58.130.000	Kab. Bandung, Ciwidey, Semua Kelurahan	PENDAPATAN ASLI DAERAH (PAD)	Meningkatkan Sumber Daya Manusia Yang Berkualitas Dan Berdaya Saing		Internal Kec Ciwidey	6 unit	61.110.000	KECAMATAN CIWIDEY

Penetapan Perubahan Kedua Rencana Kerja Pemerintah Daerah (RKPD)
Kabupaten Bandung
Tahun 2021

Kode	Urusan/ Bidang Urusan/ Program/ Kegiatan/ Sub	Indikator Program/ Kegiatan/ Sub Kegiatan	Target Akhir Periode	Realisasi Capaian RKPD Tahun	Prakiraan Capaian Target RKPD	Capaian Kinerja dan Kerangka Pendanaan								Kelompok Sasaran	Prakiraan Maju Rencana Tahun 2022		Perangkat Daerah Penanggung Jawab
						Target 2021		Pagu Indikatif		Lokasi	Sumber Dana	Prioritas			Target	Pagu Indikatif	
						Sebelum	Sesudah	Sebelum	Sesudah			Nasional	Daerah				
7 01 01 2,09 10	Pemeliharaan/Rehabilitasi Sarana dan Prasarana Gedung Kantor atau Bangunan Lainnya	Jumlah halaman / gedung kantor yang dipelihara Jumlah paket Pemeliharaan Halaman Kantor.				7 gedung 7 gedung	7 gedung 7 gedung	38.000.000	58.869.853	Kab. Bandung, Ciwidey, Semua Kelurahan		Meningkatkan Sumber Daya Manusia Yang Berkualitas Dan Berdaya Saing		Internal Kec Ciwidey	7 gedung 7 gedung	29.400.000	KECAMATAN CIWIDEY
7 01 02	PROGRAM PENYELENGGARAAN PEMERINTAHAN DAN PELAYANAN PUBLIK	INDEKS KEPUASAN MASYARAKAT (IKM)	Point		Point	82,7 Point	82,7 Point	43.944.000	43.944.000						82,7 Point	82.876.500	
7 01 02 2,01	Koordinasi Penyelenggaraan Kegiatan Pemerintahan di Tingkat Kecamatan	Indeks Kepuasan Masyarakat (IKM)	Point		Point	82 poin	82 poin	14.648.000	14.648.000						95 %	26.850.600	
7 01 02 2,04	Pelaksanaan Urusan Pemerintahan yang Dilimpahkan kepada Camat	Indeks Kepuasan Masyarakat (IKM)	Point		Point	82 poin	82 poin	14.648.000	14.648.000						95 %	42.600.600	
7 01 02 2,04 03	Pelaksanaan Urusan Pemerintahan yang terkait dengan Kewenangan Lain yang Dilimpahkan	Jumlah Peserta yang hadir pada kegiatan Pengelolaan pelaksanaan kebijakan KDH				40 orang	40 orang	14.648.000	14.648.000	Kab. Bandung, Ciwidey, Semua Kelurahan	PENDAPATAN ASLI DAERAH (PAD)	Memperkuat Stabilitas Polihukhankam Dan Transformasi Pelayanan Publik	Reformasi birokrasi	Masy Kec Ciwidey	40 orang	42.600.600	KECAMATAN CIWIDEY
7 01 03	PROGRAM MEMBERDAYAAN MASYARAKAT DESA DAN KELURAHAN	INDEKS KEPUASAN MASYARAKAT (IKM)	Point		Point	82,7 Point	82,7 Point	39.251.000	39.251.000						82,7 Point	121.353.744	
7 01 03 2,01	Koordinasi Kegiatan Pemberdayaan Desa	Indeks Kepuasan Masyarakat (IKM)	Point		Point	82 poin	82 poin	39.251.000	39.251.000						95 %	121.353.744	
7 01 03 2,01 01	Peningkatan Partisipasi Masyarakat dalam Forum Musyawarah Perencanaan Pembangunan di Desa	Jumlah Peserta yang hadir pada kegiatan Perencanaan dan Pembangunan Tk Desa				150 orang	150 orang	9.955.000	9.955.000	Kab. Bandung, Ciwidey, Semua Kelurahan	PENDAPATAN ASLI DAERAH (PAD)	Memperkuat Stabilitas Polihukhankam Dan Transformasi Pelayanan Publik	Reformasi birokrasi	Masy Kec Ciwidey	150 orang	54.227.244	KECAMATAN CIWIDEY
7 01 03 2,01 03	Peningkatan Efektifitas Kegiatan Pemberdayaan Masyarakat di Wilayah Kecamatan	Jumlah Peserta yang hadir pada kegiatan efektifitas pemberdayaan masyarakat di Wilayah Kecamatan				80 orang	80 orang	29.296.000	29.296.000	Kab. Bandung, Ciwidey, Semua Kelurahan	PENDAPATAN ASLI DAERAH (PAD)	Memperkuat Stabilitas Polihukhankam Dan Transformasi Pelayanan Publik	Reformasi birokrasi	Masy Kec Ciwidey	80 orang	67.126.500	KECAMATAN CIWIDEY
7 01 04	PROGRAM KOORDINASI KETENTRAMAN DAN KETERTIBAN UMUM	INDEKS KEPUASAN MASYARAKAT (IKM)	Point		Point	82,7 Point	82,7 Point	14.648.000	14.648.000						82,7 Point	30.252.600	
7 01 04 2,01	Koordinasi Upaya Penyelenggaraan Ketenteraman dan Ketertiban Umum	Indeks Kepuasan Masyarakat (IKM)	Point		Point	82 poin	82 poin	14.648.000	14.648.000						95 %	30.252.600	
7 01 04 2,01 01	Sinergitas dengan Kepolisian Negara Republik Indonesia, Tentara Nasional Indonesia dan Instansi Vertikal di Wilayah Kecamatan	Jumlah Linmas Siaga yang hadir pada kegiatan dalam melakukan Pencegahan Tindak kejahatan				40 orang	40 orang	14.648.000	14.648.000	Kab. Bandung, Ciwidey, Semua Kelurahan	PENDAPATAN ASLI DAERAH (PAD)	Memperkuat Stabilitas Polihukhankam Dan Transformasi Pelayanan Publik	Reformasi birokrasi	Desa dan masy Ciwidey,	40 orang	30.252.600	KECAMATAN CIWIDEY

Penetapan Perubahan Kedua Rencana Kerja Pemerintah Daerah (RKPD)
Kabupaten Bandung
Tahun 2021

Kode	Urusan/ Bidang Urusan/ Program/ Kegiatan/ Sub	Indikator Program/ Kegiatan/ Sub Kegiatan	Target Akhir Periode	Realisasi Capaian RKPD Tahun	Prakiraan Capaian Target RKPD	Capaian Kinerja dan Kerangka Pendanaan						Kelompok Sasaran	Prakiraan Maju Rencana Tahun 2022		Perangkat Daerah Penanggung Jawab		
						Target 2021		Pagu Indikatif		Lokasi	Sumber Dana		Prioritas			Target	Pagu Indikatif
						Sebelum	Sesudah	Sebelum	Sesudah				Nasional	Daerah			
7 01 05	PROGRAM PENYELENGGARAAN URUSAN PEMERINTAHAN UMUM	INDEKS KEPUASAN MASYARAKAT (IKM)	Poin		Poin	82.7 Poin	82.7 Poin	79.092.500	19.617.500				82.7 Poin	81.004.311			
7 01 05 2.01	Penyelenggaraan Urusan Pemerintahan Umum sesuai Penugasan Kepala Daerah	Indeks Kepuasan Masyarakat (IKM)	Poin		Poin	82 poin	82 poin	79.092.500	19.617.500				95 %	81.004.311			
7 01 05 2.01 01	Pembinaan Wawasan Kebangsaan dan Ketahanan Nasional dalam rangka Memantapkan Pengamalan Pancasila, Pelaksanaan Undang-Undang Dasar Negara Republik Indonesia Tahun 1945, Pelestarian Bhinneka Tunggal Ika serta Pemertahanan dan Pemeliharaan Keutuhan Negara Kesatuan Republik Indonesia	Jumlah Kegiatan Pelaksanaan Peringatan hari besar bersejarah dan budaya				3 kegiatan	3 kegiatan	35.000.000	8.470.000	Kab. Bandung, Ciwidey, Semua Kelurahan	PENDAPATAN ASLI DAERAH (PAD) Pajak Kendaraan Bermotor (PKB) Bea Balik Nama Kendaraan Bermotor (BBNKB) Dana Transfer Umum-Dana Alokasi Umum	Revolusi Mental dan Pembangunan Kebudayaan		Masy Kec Ciwidey	3 kegiatan	31.500.000	KECAMATAN CIWIDEY
7 01 05 2.01 04	Pembinaan Kerukunan Antarsuku dan Intrasuku, Umat Beragama, Ras, dan Golongan Lainnya Guna Mewujudkan Stabilitas Keamanan Lokal, Regional, dan Nasional	Jumlah Kegiatan Berdasarkan nilai-nilai keagamaan.				5 kegiatan	5 kegiatan	44.092.500	11.147.500	Kab. Bandung, Ciwidey, Semua Kelurahan	PENDAPATAN ASLI DAERAH (PAD)	Revolusi Mental dan Pembangunan Kebudayaan		Masy Kec Ciwidey	5 kegiatan	49.504.311	KECAMATAN CIWIDEY
7 01 06	PROGRAM PEMBINAAN DAN PENGAWASAN PEMERINTAHAN DESA	INDEKS KEPUASAN MASYARAKAT (IKM)	point		point	82.7 point	82.7 point	102.843.000	72.200.500				82.7 point	81.407.800			
7 01 06 2.01	Fasilitasi, Rekomendasi dan Koordinasi Pembinaan dan Pengawasan Pemerintahan Desa	Indeks Kepuasan Masyarakat (IKM)	point		point	82 poin	82 poin	102.843.000	72.200.500				95 %	81.407.800			
7 01 06 2.01 03	Fasilitasi Pengelolaan Keuangan Desa dan Pendayagunaan Aset Desa	Jumlah Desa yang di monitoring dan evaluasi				7 desa	7 desa	16.957.500	16.957.500	Kab. Bandung, Ciwidey, Semua Kelurahan	PENDAPATAN ASLI DAERAH (PAD)	Memperkuat Stabilitas Polihukhankam Dan Transformasi Pelayanan Publik	Reformasi birokrasi	Desa dan Masy Kec Ciwidey	7 desa	13.230.000	KECAMATAN CIWIDEY
7 01 06 2.01 09	Fasilitasi Sinkronisasi Perencanaan Pembangunan Daerah dengan Pembangunan Desa	Jumlah peserta yang hadir pada kegiatan perencanaan dan pembangunan Tk Kecamatan				150 org	150 org	70.322.500	39.680.000	Kab. Bandung, Ciwidey, Semua Kelurahan	PENDAPATAN ASLI DAERAH (PAD)	Memperkuat Stabilitas Polihukhankam Dan Transformasi Pelayanan Publik		Desa dan Masy Kec Ciwidey	150 org	47.822.500	KECAMATAN CIWIDEY
7 01 06 2.01 17	Koordinasi Pendampingan Desa di Wilayahnya	Jumlah Dokumen Potensi sumber-sumber Pendapatan Daerah.				1 dokumen	1 dokumen	6.597.500	6.597.500	Kab. Bandung, Ciwidey, Semua Kelurahan	Dana Transfer Umum-Dana Alokasi Umum	Memperkuat Stabilitas Polihukhankam Dan Transformasi Pelayanan Publik	Reformasi birokrasi	Desa dan Masy Kec Ciwidey	1 dokumen	6.930.000	KECAMATAN CIWIDEY

Penetapan Perubahan Kedua Rencana Kerja Pemerintah Daerah (RKPD)
Kabupaten Bandung
Tahun 2021

Kode	Urusan/Bidang Urusan/ Program/ Kegiatan/ Sub	Indikator Program/ Kegiatan/ Sub Kegiatan	Target Akhir Periode	Realisasi Capaian RKPD Tahun	Prakiraan Capaian Target RKPD	Capaian Kinerja dan Kerangka Pendanaan						Kelompok Sasaran	Prakiraan Maju Rencana Tahun 2022		Perangkat Daerah Penanggung Jawab		
						Target 2021		Pagu Indikatif		Lokasi	Sumber Dana		Prioritas			Target	Pagu Indikatif
						Sebelum	Sesudah	Sebelum	Sesudah				Nasional	Daerah			
7 01 06 2,01 18	Koordinasi Pelaksanaan Pembangunan Kawasan Perdesaan di Wilayah Kecamatan	Jumlah peserta yang hadir pada kegiatan dalam pengelolaan persampahan				25 orang	25 orang	8.965.500	8.965.500	Kab. Bandung, Ciwidey, Semua Kelurahan	PENDAPATAN ASLI DAERAH (PAD)	Memperkuat Stabilitas Polihukhankam Dan Transformasi Pelayanan Publik	Reformasi birokrasi	Desa dan Masy Kec Ciwidey	25 orang	13.425.300	KECAMATAN CIWIDEY
TOTAL								4.772.822.114	4.861.702.992							10.284.374.396	

**Penetapan Perubahan Kedua Rencana Kerja Pemerintah Daerah (RKPD)
Kabupaten Bandung
Tahun 2021**

Kode	Urusan/ Bidang Urusan/ Program/ Kegiatan/ Sub Kegiatan/ Sub Kegiatan	Indikator Program/ Kegiatan/ Sub Kegiatan	Target Akhir Periode	Realisasi Capaian RKPD Tahun	Prakiraan Capaian Target RKPD	Capaian Kinerja dan Kerangka Pendanaan						Kelompok Sasaran	Prakiraan Maju Rencana Tahun 2022		Perangkat Daerah Penanggung Jawab		
						Target 2021		Pagu Indikatif		Lokasi	Sumber Dana		Prioritas			Target	Pagu Indikatif
						Sebelum	Sesudah	Sebelum	Sesudah				Nasional	Daerah			
7 01 01 2,05	Administrasi Kepegawaian Perangkat Daerah	ersentase rata-rata capaian SKP ASN diatas >=80%	%		%	100 %	100 %	50.000.000	45.000.000					2 kegiatan	54.484.500		
7 01 01 2,05 02	Pengadaan Pakaian Dinas Beserta Atribut Kelengkapannya	Jumlah pakaian dinas beserta perlengkapannya yang dibutuhkan				40 stel	40 stel	30.000.000	30.000.000		PENDAPATAN ASLI DAERAH (PAD)	Memperkuat Stabilitas Polihukhankam Dan Transformasi Pelayanan Publik	Peningkatan pelayanan sarana dan prasarana dasar wilayah	0	40 stel	31.500.000	KECAMATAN RANCABALI
7 01 01 2,05 10	Sosialisasi Peraturan Perundang- Undangan	Jumlah kegiatan sosialisasi perundang- undangan				12 Bulan	12 Bulan	20.000.000	15.000.000	Kab. Bandung, Rancabali, Semua Kelurahan	PENDAPATAN ASLI DAERAH (PAD)	Memperkuat Stabilitas Polihukhankam Dan Transformasi Pelayanan Publik		0	12 Bulan	22.984.500	KECAMATAN RANCABALI
7 01 01 2,06	Administrasi Umum Perangkat Daerah	Prosentase pelaksanaan Administrasi Umum Perangkat Daerah	%		%	100 %	100 %	296.890.000	296.890.000					6 kegiatan	63.000.000		
7 01 01 2,06 01	Penyediaan Komponen Instalasi Listrik/Penerangan Bangunan Kantor	Jumlah jenis komponen instalasi listrik/penerangan yang dibeli				4 jenis	4 jenis	5.000.000	5.000.000	Kab. Bandung, Rancabali, Semua Kelurahan	PENDAPATAN ASLI DAERAH (PAD)		Peningkatan pelayanan sarana dan prasarana dasar wilayah	0	4 jenis	10.500.000	KECAMATAN RANCABALI
7 01 01 2,06 02	Penyediaan Peralatan dan Perlengkapan Kantor	Jumlah jenis peralatan dan perlengkapan kantor yang dibeli				30 jenis	30 jenis	195.000.000	195.000.000	Kab. Bandung, Rancabali, Semua Kelurahan	PENDAPATAN ASLI DAERAH (PAD)		Peningkatan pelayanan sarana dan prasarana dasar wilayah	0	30 jenis	31.500.000	KECAMATAN RANCABALI
7 01 01 2,06 03	Penyediaan Peralatan Rumah Tangga	Jumlah jenis peralatan rumah tangga yang dibeli				11 jenis	11 jenis	15.000.000	15.000.000	Kab. Bandung, Rancabali, Semua Kelurahan	PENDAPATAN ASLI DAERAH (PAD)		Peningkatan pelayanan sarana dan prasarana dasar wilayah	0	11 jenis	21.000.000	KECAMATAN RANCABALI
7 01 01 2,06 04	Penyediaan Bahan Logistik Kantor	Jumlah jenis Bahan Logistik kantor yang dibeli				4 Jenis	4 Jenis	10.000.000	10.000.000	Kab. Bandung, Rancabali, Semua Kelurahan	PENDAPATAN ASLI DAERAH (PAD)			0	4 Jenis	0	KECAMATAN RANCABALI
7 01 01 2,06 08	Fasilitas Kunjungan Tamu	Jumlah Fasilitas Kunjungan Tamu yang dibeli				4 Jenis	4 Jenis	21.890.000	21.890.000	Kab. Bandung, Rancabali, Semua Kelurahan	PENDAPATAN ASLI DAERAH (PAD)			0	4 Jenis	0	KECAMATAN RANCABALI
7 01 01 2,06 09	Penyelenggaraan Rapat Koordinasi dan Konsultasi SKPD	Jumlah biaya Penyelenggaraan Rapat Koordinasi dan Konsultasi SKPD				12 Bulan	12 Bulan	50.000.000	50.000.000	Kab. Bandung, Rancabali, Semua Kelurahan	PENDAPATAN ASLI DAERAH (PAD)			0	12 Bulan	0	KECAMATAN RANCABALI
7 01 01 2,07	Pengadaan Barang Milik Daerah Penunjang Urusan Pemerintah Daerah	Prosentase aset dalam kondisi baik	%		%	75 %	75 %	90.000.000	90.000.000					2 kegiatan	73.500.000		
7 01 01 2,07 05	Pengadaan Mebel	Jumlah mebeleur yang dibeli				4 jenis	4 jenis	70.000.000	70.000.000		PENDAPATAN ASLI DAERAH (PAD)	Memperkuat Stabilitas Polihukhankam Dan Transformasi Pelayanan Publik	Peningkatan pelayanan sarana dan prasarana dasar wilayah	0	4 jenis	31.500.000	KECAMATAN RANCABALI
7 01 01 2,07 06	Pengadaan Peralatan dan Mesin Lainnya	Jumlah peralatan dan mesin yang dibeli				3 jenis	3 jenis	20.000.000	20.000.000	Kab. Bandung, Rancabali, Semua Kelurahan	PENDAPATAN ASLI DAERAH (PAD)	Memperkuat Stabilitas Polihukhankam Dan Transformasi Pelayanan Publik	Peningkatan pelayanan sarana dan prasarana dasar wilayah	0	3 jenis	42.000.000	KECAMATAN RANCABALI
7 01 01 2,08	Penyediaan Jasa Penunjang Urusan Pemerintahan Daerah	Prosentase penyediaan jasa penunjang urusan pemerintahan daerah	%		%	100 %	100 %	290.608.000	312.040.000					3 kegiatan	347.940.000		
7 01 01 2,08 01	Penyediaan Jasa Surat Menyurat	Jumlah Penyediaan Jasa Surat Menyurat				1000 Lembar	1000 Lembar	5.000.000	5.000.000	Kab. Bandung, Semua Kecamatan Semua Kelurahan	PENDAPATAN ASLI DAERAH (PAD)			0	1000 Lembar	0	KECAMATAN RANCABALI
7 01 01 2,08 02	Penyediaan Jasa Komunikasi, Sumber Daya Air dan Listrik	Jumlah bulan pembayaran jasa layanan komunikasi, air dan listrik				12 Bulan	12 Bulan	20.000.000	20.000.000		PENDAPATAN ASLI DAERAH (PAD)		Peningkatan pelayanan sarana dan prasarana dasar wilayah	0	12 Bulan	31.500.000	KECAMATAN RANCABALI

Penetapan Perubahan Kedua Rencana Kerja Pemerintah Daerah (RKPD)
Kabupaten Bandung
Tahun 2021

Kode	Urusan/Bidang Urusan/ Program/ Kegiatan/ Sub	Indikator Program/ Kegiatan/ Sub Kegiatan	Target Akhir Periode	Realisasi Capaian RKPD Tahun	Prakiraan Capaian Target RKPD	Capaian Kinerja dan Kerangka Pendanaan								Kelompok Sasaran	Prakiraan Maju Rencana Tahun 2022		Perangkat Daerah Penanggung Jawab
						Target 2021		Pagu Indikatif		Lokasi	Sumber Dana	Prioritas			Target	Pagu Indikatif	
						Sebelum	Sesudah	Sebelum	Sesudah			Nasional	Daerah				
7 01 01 2.08 04	Penyediaan Jasa Pelayanan Umum Kantor	Jumlah Penyediaan Jasa Pelayanan Umum Kantor				117 OB	117 OB	265.608.000	287.040.000	Kab. Bandung, Rancabali, Semua Kelurahan	PENDAPATAN ASLI DAERAH (PAD)			0	117 OB	316.440.000	KECAMATAN RANCABALI
7 01 01 2.09	Pemeliharaan Barang Milik Daerah Penunjang Urusan Pemerintahan Daerah	Prosentase aset dalam kondisi baik	%		%	75 %	75 %	237.120.000	237.120.000						3 kegiatan	189.000.000	
7 01 01 2.09 01	Penyediaan Jasa Pemeliharaan, Biaya Pemeliharaan dan Pajak Kendaraan Perorangan Dinas atau Kendaraan Dinas Jabatan	Jumlah kendaraan dinas/operasional yang dipelihara				2 unit	2 unit	37.120.000	37.120.000		PENDAPATAN ASLI DAERAH (PAD)	Memperkuat Stabilitas Polhukhankam Dan Transformasi Pelayanan Publik	Peningkatan pelayanan sarana dan prasarana dasar wilayah	0	2 unit	63.000.000	KECAMATAN RANCABALI
7 01 01 2.09 06	Pemeliharaan Peralatan dan Mesin Lainnya	Jumlah peralatan kerja yang diservis/diperbaiki				5 jenis	5 jenis	20.000.000	20.000.000	Kab. Bandung, Rancabali, Semua Kelurahan	PENDAPATAN ASLI DAERAH (PAD)	Memperkuat Stabilitas Polhukhankam Dan Transformasi Pelayanan Publik	Peningkatan pelayanan sarana dan prasarana dasar wilayah	0	5 jenis	21.000.000	KECAMATAN RANCABALI
7 01 01 2.09 09	Pemeliharaan/Rehabilitasi Gedung Kantor dan Bangunan Lainnya	Jumlah gedung kantor yang dipelihara				3 unit	3 unit	180.000.000	180.000.000		PENDAPATAN ASLI DAERAH (PAD)	Memperkuat Stabilitas Polhukhankam Dan Transformasi Pelayanan Publik	Peningkatan pelayanan sarana dan prasarana dasar wilayah	0	3 unit	105.000.000	KECAMATAN RANCABALI
7 01 02	PROGRAM PENYELENGGARAAN PEMERINTAHAN DAN PELAYANAN PUBLIK	INDEKS KEPUASAN MASYARAKAT (IKM)	Point		Point	82.7 Point	82.7 Point	120.000.000	95.986.000						82.7 Point	312.287.391	
7 01 02 2.01	Koordinasi Penyelenggaraan Kegiatan Pemerintahan di Tingkat Kecamatan	Prosentase peningkatan koodin	%		%	100 %	100 %	25.000.000	20.314.000						1 kegiatan	1.050.000	
7 01 02 2.01 02	Peningkatan Efektifitas Kegiatan Pemerintahan di Tingkat Kecamatan	Jumlah peningkatan efektifitas kegiatan pemerintahan				1 kegiatan	1 kegiatan	25.000.000	20.314.000		PENDAPATAN ASLI DAERAH (PAD)	Memperkuat Stabilitas Polhukhankam Dan Transformasi Pelayanan Publik	Peningkatan pelayanan sarana dan prasarana dasar wilayah	0	1 kegiatan	1.050.000	KECAMATAN RANCABALI
7 01 02 2.02	Penyelenggaraan Urusan Pemerintahan yang tidak Dilaksanakan oleh Unit Kerja Perangkat Daerah yang ada di Kecamatan	Prosentase Penyelenggaraan U	%		%	100 %	100 %	25.000.000	25.000.000						1 kegiatan	22.050.000	
7 01 02 2.02 01	Perencanaan Kegiatan Pelayanan kepada Masyarakat di Kecamatan	Jumlah perencanaan kegiatan pelayanan kepada masyarakat di kecamatan				1 kegiatan	1 kegiatan	25.000.000	25.000.000		PENDAPATAN ASLI DAERAH (PAD)	Memperkuat Stabilitas Polhukhankam Dan Transformasi Pelayanan Publik	Peningkatan pelayanan sarana dan prasarana dasar wilayah	0	1 kegiatan	22.050.000	KECAMATAN RANCABALI
7 01 02 2.04	Pelaksanaan Urusan Pemerintahan yang Dilimpahkan kepada Camat	Prosentase pelaksanaan urusan pemerintahan yang dilimpahkan kepada Camat	%		%	100 %	100 %	70.000.000	50.672.000							289.187.391	
7 01 02 2.04 03	Pelaksanaan Urusan Pemerintahan yang terkait dengan Kewenangan Lain yang Dilimpahkan	Jumlah kegiatan sosialisasi				1 Kegiatan	1 Kegiatan	70.000.000	50.672.000	Kab. Bandung, Rancabali, Semua Kelurahan	PENDAPATAN ASLI DAERAH (PAD)			0	1 Kegiatan	289.187.391	KECAMATAN RANCABALI

Penetapan Perubahan Kedua Rencana Kerja Pemerintah Daerah (RKPD)
Kabupaten Bandung
Tahun 2021

Kode	Urusan/ Bidang Urusan/ Program/ Kegiatan/ Sub	Indikator Program/ Kegiatan/ Sub Kegiatan	Target Akhir Periode	Realisasi Capaian RKPD Tahun	Prakiraan Capaian Target RKPD	Capaian Kinerja dan Kerangka Pendanaan						Kelompok Sasaran	Prakiraan Maju Rencana Tahun 2022		Perangkat Daerah Penanggung Jawab		
						Target 2021		Pagu Indikatif		Lokasi	Sumber Dana		Prioritas			Target	Pagu Indikatif
						Sebelum	Sesudah	Sebelum	Sesudah				Nasional	Daerah			
7 01 03	PROGRAM PEMBERDAYAAN MASYARAKAT DESA DAN KELURAHAN							60.416.563	46.386.275					52.867.500			
7 01 03	2.01 Koordinasi Kegiatan Pemberdayaan Desa	Prosentase aset yang terpelihara	%		%	100 %	100 %	60.416.563	46.386.275			100 %		52.867.500			
7 01 03	2.01 03 Peningkatan Efektifitas Kegiatan Pemberdayaan Masyarakat di Wilayah Kecamatan	Jumlah Peningkatan Efektifitas Kegiatan Pemberdayaan Masyarakat di Wilayah Kecamatan				1 kegiatan	1 kegiatan	60.416.563	46.386.275	Kab. Bandung, Rancabali, Semua Kelurahan	PENDAPATAN ASLI DAERAH (PAD)	Memperkuat Stabilitas Polihukhankam Dan Transformasi Pelayanan Publik		1 kegiatan	52.867.500	KECAMATAN RANCABALI	
7 01 04	PROGRAM KOORDINASI KETENTRAMAN DAN KETERTIBAN UMUM	INDEKS KEPUASAN MASYARAKAT (IKM)	Point		Point	82.7 Point	82.7 Point	70.000.000	32.512.000				82.7 Point	189.000.000			
7 01 04	2.02 Koordinasi Penerapan dan Penegakan Peraturan Daerah dan Peraturan Kepala Daerah	Prosentase Peningkatan Efektifitas Kegiatan Pemberdayaan Masyarakat di Wilayah Kecamatan	%		%	100 %	100 %	70.000.000	32.512.000				1 kegiatan	189.000.000			
7 01 04	2.02 01 Koordinasi/Sinergi Dengan Perangkat Daerah yang Tugas dan Fungsinya di Bidang Penegakan Peraturan Perundang- Undangan dan/atau Kepolisian Negara Republik Indonesia	Peningkatan kerjasama dengan aparat keamanan dalam teknik pencegahan kejahatan - Peningkatan kapasitas aparat dalam rangka pelaksanaan siskamswakarsa di daerah				1 kegiatan	1 kegiatan	70.000.000	32.512.000		PENDAPATAN ASLI DAERAH (PAD)		0	1 kegiatan	189.000.000	KECAMATAN RANCABALI	
7 01 05	PROGRAM PENYELENGGARAAN URUSAN PEMERINTAHAN UMUM	INDEKS KEPUASAN MASYARAKAT (IKM)	Point		Point	82.7 Point	82.7 Point	184.000.000	136.047.000				82.7 Point	215.250.000			
7 01 05	2.01 Penyelenggaraan Urusan Pemerintahan Umum sesuai Penugasan Kepala Daerah	Prosentase Penyelenggaraan Urusan Pemerintahan Umum sesuai Penugasan Kepala Daerah	%		%	100 %	100 %	184.000.000	136.047.000				4 Kegiatan	215.250.000			
7 01 05	2.01 01 Pembinaan Wawasan Kebangsaan dan Ketahanan Nasional dalam rangka Memantapkan Pengamalan Pancasila, Pelaksanaan Undang-Undang Dasar Negara Republik Indonesia Tahun 1945, Pelestarian Bhinneka Tunggal Ika serta Pemertahanan dan Pemeliharaan Keutuhan Negara Kesatuan Republik Indonesia	Program pengembangan wawasan kebangsaan				1 kegiatan	1 kegiatan	39.000.000	20.256.000		PENDAPATAN ASLI DAERAH (PAD)	Memperkuat Stabilitas Polihukhankam Dan Transformasi Pelayanan Publik	Peningkatan pelayanan sarana dan prasarana dasar wilayah	0	1 kegiatan	157.500.000	KECAMATAN RANCABALI

Penetapan Perubahan Kedua Rencana Kerja Pemerintah Daerah (RKPD)
Kabupaten Bandung
Tahun 2021

Kode	Urusan/ Bidang Urusan/ Program/ Kegiatan/ Sub	Indikator Program/ Kegiatan/ Sub Kegiatan	Target Akhir Periode	Realisasi Capaian RKPD Tahun	Prakiraan Capaian Target RKPD	Capaian Kinerja dan Kerangka Pendanaan						Kelompok Sasaran	Prakiraan Maju Rencana Tahun 2022		Perangkat Daerah Penanggung Jawab		
						Target 2021		Pagu Indikatif		Lokasi	Sumber Dana		Prioritas			Target	Pagu Indikatif
						Sebelum	Sesudah	Sebelum	Sesudah				Nasional	Daerah			
7 01 05 2.01 03	Pembinaan Persatuan dan Kesatuan Bangsa	Peningkatan kesadaran masyarakat akan nilai- nilai luhur budaya bangsa				1 kegiatan	1 kegiatan	70.000.000	58.090.000		PENDAPATAN ASLI DAERAH (PAD)	Memperkuat Stabilitas Polihukhankam Dan Transformasi Pelayanan Publik	Peningkatan pelayanan sarana dan prasarana dasar wilayah	0	1 kegiatan	26.250.000	KECAMATAN RANCABALI
7 01 05 2.01 04	Pembinaan Kerukunan Antarsuku dan Intrasuku, Umat Beragama, Ras, dan Golongan Lainnya Guna Mewujudkan Stabilitas Keamanan Lokal, Regional, dan Nasional	Jumlah Pembinaan Kerukunan Antarsuku dan Intrasuku, Umat Beragama, Ras, dan Golongan Lainnya Guna Mewujudkan Stabilitas Keamanan Lokal, Regional, dan Nasional				1 kegiatan	1 kegiatan	25.000.000	17.971.000		PENDAPATAN ASLI DAERAH (PAD)	Memperkuat Stabilitas Polihukhankam Dan Transformasi Pelayanan Publik	Peningkatan pelayanan sarana dan prasarana dasar wilayah	0	1 kegiatan	26.250.000	KECAMATAN RANCABALI
7 01 05 2.01 07	Pelaksanaan semua Urusan Pemerintahan yang bukan merupakan Kewenangan Daerah dan tidak dilaksanakan oleh Instansi Vertikal	Jumlah Pelaksanaan semua Urusan Pemerintahan yang bukan merupakan Kewenangan Daerah dan tidak dilaksanakan oleh Instansi Vertikal				1 kegiatan	1 kegiatan	50.000.000	39.730.000	Kab. Bandung, Rancabali, Semua Kelurahan	PENDAPATAN ASLI DAERAH (PAD)	Memperkuat Stabilitas Polihukhankam Dan Transformasi Pelayanan Publik		0	1 kegiatan	5.250.000	KECAMATAN RANCABALI
7 01 06	PROGRAM PEMBINAAN DAN PENGAWASAN PEMERINTAHAN DESA	INDEKS KEPUASAN MASYARAKAT (IKM)	Point		Point	82.7 Point	82.7 Point	189.000.000	145.560.500					0	82.7 Point	89.250.000	
7 01 06 2.01	Fasilitasi, Rekomendasi dan Koordinasi Pembinaan dan Pengawasan Pemerintahan Desa	Prosentase Fasilitasi, Rekomendasi dan Koordinasi Pembinaan dan Pengawasan Pemerintahan Desa	kegiatan		kegiatan	100 %	100 %	189.000.000	145.560.500					0	4 kegiatan	89.250.000	
7 01 06 2.01 02	Fasilitasi Administrasi Tata Pemerintahan Desa	Jumlah Fasilitasi administrasi tata pemerintahan Desa				3 kegiatan	3 kegiatan	27.000.000	17.600.000	Kab. Bandung, Rancabali, Semua Kelurahan	PENDAPATAN ASLI DAERAH (PAD)			0	3 kegiatan	52.500.000	KECAMATAN RANCABALI
7 01 06 2.01 09	Fasilitasi Sinkronisasi Perencanaan Pembangunan Daerah dengan Pembangunan Desa	Jumlah Kegiatan Fasilitasi Sinkronisasi Perencanaan Pembangunan Daerah dengan Pembangunan Desa				1 kegiatan	1 kegiatan	70.000.000	54.207.500		PENDAPATAN ASLI DAERAH (PAD)			0	1 kegiatan	36.750.000	KECAMATAN RANCABALI
7 01 06 2.01 11	Fasilitasi Penyelenggaraan Ketenteraman dan Ketertiban Umum	Jumlah perangkat desa yang mengikuti sosialisasi penyelenggaraan ketenteraman dan ketertiban umum / PAM Hari Libur Panjang Nasional				250 Orang	250 Orang	57.000.000	48.650.000	Semua Kab/Kota, Semua Kecamatan Semua Kelurahan	PENDAPATAN ASLI DAERAH (PAD)			0	250 Orang	0	KECAMATAN RANCABALI
7 01 06 2.01 18	Koordinasi Pelaksanaan Pembangunan Kawasan Perdesaan di Wilayah Kecamatan	Jumlah Koordinasi Pelaksanaan Pembangunan Kawasan Perdesaan di Wilayah Kecamatan				1 kegiatan	1 kegiatan	35.000.000	25.103.000	Semua Kab/Kota, Semua Kecamatan Semua Kelurahan				0	1 kegiatan	0	KECAMATAN RANCABALI
TOTAL								5.244.678.457	5.243.371.669					0		7.367.012.429	

Penetapan Perubahan Kedua Rencana Kerja Pemerintah Daerah (RKPD)
Kabupaten Bandung
Tahun 2021

Kode	Urusan/Bidang Urusan/Program/ Kegiatan/Sub	Indikator Program/ Kegiatan/Sub Kegiatan	Target Akhir Periode	Realisasi Capaian RKPD Tahun	Prakiraan Capaian Target RKPD	Capaian Kinerja dan Kerangka Pendanaan						Kelompok Sasaran	Prakiraan Maju Rencana Tahun 2022		Perangkat Daerah Penanggung Jawab		
						Target 2021		Pagu Indikatif		Lokasi	Sumber Dana		Prioritas			Target	Pagu Indikatif
						Sebelum	Sesudah	Sebelum	Sesudah				Nasional	Daerah			
7 01 01 2.02 07	Koordinasi dan Penyusunan Laporan Keuangan Bulanan/Triwulanan/Semesteran SKPD	Jumlah laporan rekonsiliasi keuangan bulanan yang diselesaikan secara tepat waktu				2 Dokumen	2 Dokumen	3.000.000	3.000.000		Dana Transfer Umum-Dana Alokasi Umum			Kantor Kec Soreang	2 Dokumen	3.150.000	KECAMATAN SOREANG
7 01 01 2.02 08	Penyusunan Pelaporan dan Analisis Prognosis Realisasi Anggaran	Jumlah Laporan Penyusunan Pelaporan dan Analisis Prognosis Realisasi Anggaran				4 Dokumen	4 Dokumen	3.000.000	3.000.000		Dana Transfer Umum-Dana Alokasi Umum			Kantor Kec Soreang	4 Dokumen	3.150.000	KECAMATAN SOREANG
7 01 01 2.03	Administrasi Barang Milik Daerah pada Perangkat Daerah	Meningkatnya Nilai Akuntabilitas Kinerja Perangkat Daerah	Point		Point	76 Point	76 Point	6.500.000	6.500.000							6.500.000	
7 01 01 2.03 01	Penyusunan Perencanaan Kebutuhan Barang Milik Daerah SKPD	Jumlah Dokumen Perencanaan Kebutuhan BMD				1 Dokumen	1 Dokumen	2.000.000	2.000.000	Kab. Bandung, Soreang, Semua Kelurahan	PENDAPATAN ASLI DAERAH (PAD)			Sekretariat Kecamatan dan Aparatur Kecamatan Soreang	1 Dokume	2.000.000	KECAMATAN SOREANG
7 01 01 2.03 05	Rekonsiliasi dan Penyusunan Laporan Barang Milik Daerah pada SKPD	Jumlah Dokumen Laporan Barang Milik Daerah pada SKPD				1 Dokumen	1 Dokumen	1.500.000	1.500.000	Kab. Bandung, Soreang, Semua Kelurahan	PENDAPATAN ASLI DAERAH (PAD)			Sekretariat Kecamatan dan Aparatur Kecamatan Soreang	1 Dokumen	1.500.000	KECAMATAN SOREANG
7 01 01 2.03 06	Penatausahaan Barang Milik Daerah pada SKPD	Jumlah Dokumen yang di uji / di validasi				1 Dokumen	1 Dokumen	3.000.000	3.000.000	Kab. Bandung, Soreang, Semua Kelurahan	PENDAPATAN ASLI DAERAH (PAD)			Sekretariat Kecamatan dan Aparatur Kecamatan Soreang	1 Dokumen	3.000.000	KECAMATAN SOREANG
7 01 01 2.04	Administrasi Pendapatan Daerah Kewenangan Perangkat Daerah	Capaian Administrasi Barang Milik Daerah pada Perangkat Daerah	Point		Point	76 Point	76 Point	10.000.000	10.000.000							10.000.000	
7 01 01 2.04 03	Penyuluhan dan Penyebarluasan Kebijakan Retribusi Daerah	Jumlah Peserta kegiatan Penyuluhan dan Penyebarluasan Kebijakan Retribusi Daerah				60 Orang	60 Orang	10.000.000	10.000.000	Kab. Bandung, Soreang, Semua Kelurahan	PENDAPATAN ASLI DAERAH (PAD)			Sekretariat Kecamatan dan Aparatur Kecamatan Soreang	60 Orang	10.000.000	KECAMATAN SOREANG
7 01 01 2.05	Administrasi Kepegawaian Perangkat Daerah	Meningkatnya Nilai Akuntabilitas Kinerja Perangkat Daerah	Point		Point	76 Point	76 Point	47.500.000	29.500.000						100 Persen	43.017.450	
7 01 01 2.05 01	Peningkatan Sarana dan Prasarana Disiplin Pegawai	Jumlah / Jenis Penyediaan Pelengkap Penunjang Peningkatan Sarana dan Prasarana Disiplin Pegawai yang terakomodir				0	0	18.000.000		Kab. Bandung, Soreang, Semua Kelurahan	PENDAPATAN ASLI DAERAH (PAD)			Sekretariat Kecamatan dan Aparatur Kecamatan Soreang	0	19.917.450	KECAMATAN SOREANG
7 01 01 2.05 02	Pengadaan Pakaian Dinas Beserta Atribut Kelengkapannya	Jenis dan jumlah pakaian dinas beserta perlengkapannya yang di beli				20 stel	20 stel	12.000.000	12.000.000	Kab. Bandung, Soreang, Semua Kelurahan	PENDAPATAN ASLI DAERAH (PAD)			Sekretariat Kecamatan dan Aparatur Kecamatan Soreang	20 stel	12.600.000	KECAMATAN SOREANG
7 01 01 2.05 04	Koordinasi dan Pelaksanaan Sistem Informasi Kepegawaian	Jumlah Pelaksanaan Kegiatan Koordinasi dan Pelaksanaan Sistem Informasi Kepegawaian				4 Kegiatan	4 Kegiatan	2.500.000	2.500.000	Kab. Bandung, Soreang, Semua Kelurahan	PENDAPATAN ASLI DAERAH (PAD)			Sekretariat Kecamatan dan Aparatur Kecamatan Soreang	4 Kegiatan	0	KECAMATAN SOREANG
7 01 01 2.05 10	Sosialisasi Peraturan Perundang-Undangan	Jumlah peserta yang mengikuti sosialisasi perundang-undangan				50 Orang	50 Orang	15.000.000	15.000.000	Kab. Bandung, Soreang, Semua Kelurahan	PENDAPATAN ASLI DAERAH (PAD)			Sekretariat Kecamatan dan Aparatur Kecamatan Soreang	50 Orang	10.500.000	KECAMATAN SOREANG
7 01 01 2.06	Administrasi Umum Perangkat Daerah	Meningkatnya Nilai Akuntabilitas Kinerja Perangkat Daerah	Point		Point	76 Point	76 Point	339.813.800	336.243.800						100 Persen	233.450.000	

**Penetapan Perubahan Kedua Rencana Kerja Pemerintah Daerah (RKPD)
Kabupaten Bandung
Tahun 2021**

Kode	Urusan/Bidang Urusan/ Program/ Kegiatan/ Sub	Indikator Program/ Kegiatan/ Sub Kegiatan	Target Akhir Periode	Realisasi Capaian RKPD Tahun	Prakiraan Capaian Target RKPD	Capaian Kinerja dan Kerangka Pendanaan						Kelompok Sasaran	Prakiraan Maju Rencana Tahun 2022		Perangkat Daerah Penanggung Jawab		
						Target 2021		Pagu Indikatif		Lokasi	Sumber Dana		Prioritas			Target	Pagu Indikatif
						Sebelum	Sesudah	Sebelum	Sesudah				Nasional	Daerah			
7 01 01 2.06 01	Penyediaan Komponen Instalasi Listrik/Penerangan Bangunan Kantor	Jenis dan jumlah Penyediaan Komponen Instalasi Listrik/Penerangan Bangunan Kantor				12 jenis	12 jenis	5.000.000	5.000.000	Kab. Bandung, Soreang, Semua Kelurahan	PENDAPATAN ASLI DAERAH (PAD)			Sekretariat Kecamatan dan Aparatur Kecamatan Soreang	12 jenis	5.250.000	KECAMATAN SOREANG
7 01 01 2.06 02	Penyediaan Peralatan dan Perlengkapan Kantor	Jenis dan jumlah peralatan dan perlengkapan kantor yang di beli				47 jenis	47 jenis	137.500.000	137.500.000	Kab. Bandung, Soreang, Semua Kelurahan	PENDAPATAN ASLI DAERAH (PAD)			Sekretariat Kecamatan dan Aparatur Kecamatan Soreang	20 jenis	88.200.000	KECAMATAN SOREANG
7 01 01 2.06 03	Penyediaan Peralatan Rumah Tangga	Jenis dan jumlah peralatan rumah tangga di beli				24 jenis	24 jenis	32.500.000	28.930.000	Kab. Bandung, Soreang, Semua Kelurahan	PENDAPATAN ASLI DAERAH (PAD)			Sekretariat Kecamatan dan Aparatur Kecamatan Soreang	24 jenis	31.500.000	KECAMATAN SOREANG
7 01 01 2.06 05	Penyediaan Barang Cetak dan Penggandaan	Jenis dan jumlah barang yang di cetak dan digandakan				19 jenis	19 jenis	25.000.000	25.000.000	Kab. Bandung, Soreang, Semua Kelurahan	PENDAPATAN ASLI DAERAH (PAD)			Sekretariat Kecamatan dan Aparatur Kecamatan Soreang	20 jenis	15.750.000	KECAMATAN SOREANG
7 01 01 2.06 06	Penyediaan Bahan Bacaan dan Peraturan Perundang-undangan	Jumlah pembayaran bulanan penyediaan/pembelian bahan bacaan surat kabar harian dan majalah				12 bulan	12 bulan	10.000.000	10.000.000	Kab. Bandung, Soreang, Semua Kelurahan	PENDAPATAN ASLI DAERAH (PAD)			Sekretariat Kecamatan dan Aparatur Kecamatan Soreang	12 bulan	10.500.000	KECAMATAN SOREANG
7 01 01 2.06 08	Fasilitas Kunjungan Tamu	Jumlah tamu yang hadir				50 Orang	50 Orang	15.000.000	15.000.000	Kab. Bandung, Soreang, Semua Kelurahan	PENDAPATAN ASLI DAERAH (PAD)			Sekretariat Kecamatan dan Aparatur Kecamatan Soreang	50 Orang	0	KECAMATAN SOREANG
7 01 01 2.06 09	Penyelenggaraan Rapat Koordinasi dan Konsultasi SKPD	Jumlah Pelaksanaan Kegiatan Penyelenggaraan Rapat Koordinasi dan Konsultasi SKPD				2 Kegiatan	2 Kegiatan	79.813.800	79.813.800					Sekretariat Kecamatan dan Aparatur Kecamatan Soreang	2 Kegiatan	47.250.000	KECAMATAN SOREANG
7 01 01 2.06 10	Penatausahaan Arsip Dinamis pada SKPD	Jumlah Rekonsolidasi Penatausahaan Arsip Dinamis pada SKPD				4 Kegiatan	4 Kegiatan	5.000.000	5.000.000	Kab. Bandung, Soreang, Semua Kelurahan	PENDAPATAN ASLI DAERAH (PAD)			Sekretariat Kecamatan dan Aparatur Kecamatan Soreang	4 Kegiatan	5.000.000	KECAMATAN SOREANG
7 01 01 2.06 11	Dukungan Pelaksanaan Sistem Pemerintahan Berbasis Elektronik pada SKPD	Jumlah Peralatan Pendukung Pelaksanaan Sistem Pemerintahan Berbasis Elektronik pada SKPD/ ESKM SKPD				1 Set	1 Set	30.000.000	30.000.000	Kab. Bandung, Soreang, Semua Kelurahan	PENDAPATAN ASLI DAERAH (PAD)			Sekretariat Kecamatan dan Aparatur Kecamatan Soreang	1 Set	30.000.000	KECAMATAN SOREANG
7 01 01 2.07	Pengadaan Barang Milik Daerah Penunjang Urusan Pemerintah Daerah	Meningkatnya Nilai Akuntabilitas Kinerja Perangkat Daerah	Point		Point	76 Point	76 Point	325.000.000	168.936.344						100 Persen	886.715.790	
7 01 01 2.07 02	Pengadaan Kendaraan Dinas Operasional atau Lapangan	Jenis dan jumlah kendaraan operasional yang di beli				4 unit	4 unit	245.000.000	149.871.344	Kab. Bandung, Soreang, Semua Kelurahan	PENDAPATAN ASLI DAERAH (PAD)			Sekretariat Kecamatan dan Aparatur Kecamatan Soreang	4 unit	257.250.000	KECAMATAN SOREANG
7 01 01 2.07 05	Pengadaan Mebel	Jenis dan jumlah mebeulair yang di beli				2 Jenis	2 Jenis	50.000.000	19.065.000	Kab. Bandung, Soreang, Semua Kelurahan				Sekretariat Kecamatan dan Aparatur Kecamatan Soreang	2 Jenis	52.500.000	KECAMATAN SOREANG
7 01 01 2.07 06	Pengadaan Peralatan dan Mesin Lainnya	Jenis dan jumlah mebeulair yang di beli				0 jenis	0 jenis	30.000.000	0	Kab. Bandung, Soreang, Semua Kelurahan	PENDAPATAN ASLI DAERAH (PAD)			Sekretariat Kecamatan dan Aparatur Kecamatan Soreang	0 jenis	30.000.000	KECAMATAN SOREANG

Penetapan Perubahan Kedua Rencana Kerja Pemerintah Daerah (RKPD)
Kabupaten Bandung
Tahun 2021

Kode	Urusan/Bidang Urusan/ Program/ Kegiatan/ Sub	Indikator Program/ Kegiatan/ Sub Kegiatan	Target Akhir Periode	Realisasi Capaian RKPD Tahun	Prakiraan Capaian Target RKPD	Capaian Kinerja dan Kerangka Pendanaan						Kelompok Sasaran	Prakiraan Maju Rencana Tahun 2022		Perangkat Daerah Penanggung Jawab		
						Target 2021		Pagu Indikatif		Lokasi	Sumber Dana		Prioritas			Target	Pagu Indikatif
						Sebelum	Sesudah	Sebelum	Sesudah				Nasional	Daerah			
7 01 01 2.07 09	Pengadaan Gedung Kantor atau Bangunan Lainnya	Jumlah rumah dinas yang dipelihara				1 unit	1 unit	0	0	Kab. Bandung, Soreang, Semua Kelurahan	PENDAPATAN ASLI DAERAH (PAD)			Sekretariat Kecamatan dan Aparatur Kecamatan Soreang	1 unit	105.000.000	KECAMATAN SOREANG
7 01 01 2.07 11	Pengadaan Sarana dan Prasarana Pendukung Gedung Kantor atau Bangunan Lainnya	Jumlah Pengadaan Sarana dan Prasarana Pendukung Gedung Kantor atau Bangunan Lainnya				1 Paket	1 Paket	0	0	Kab. Bandung, Soreang, Semua Kelurahan	PENDAPATAN ASLI DAERAH (PAD)			Sekretariat Kecamatan dan Aparatur Kecamatan Soreang	1 Paket	441.965.790	KECAMATAN SOREANG
7 01 01 2.08	Penyediaan Jasa Penunjang Urusan Pemerintahan Daerah	Meningkatnya Nilai Akuntabilitas Kinerja Perangkat Daerah	Point		Point	76 Point	76 Point	259.548.000	268.440.000						100 Persen	140.015.000	
7 01 01 2.08 01	Penyediaan Jasa Surat Menyurat	Jumlah surat yang dikelola, surat bermaterai, surat/dokumen yang dikirim Jumlah Materai dan Buku Cek				1500 Surat	1500 Surat	3.300.000	3.300.000	Kab. Bandung, Soreang, Semua Kelurahan	PENDAPATAN ASLI DAERAH (PAD)			Sekretariat Kecamatan dan Aparatur Kecamatan Soreang	1500 Surat	3.465.000	KECAMATAN SOREANG
7 01 01 2.08 02	Penyediaan Jasa Komunikasi, Sumber Daya Air dan Listrik	Jumlah Pembayaran Beban Penyediaan Jasa Listrik dan Kounikasi setiap Bulan				12 bulan	12 bulan	36.000.000	36.000.000	Kab. Bandung, Soreang, Semua Kelurahan	PENDAPATAN ASLI DAERAH (PAD)			Sekretariat Kecamatan dan Aparatur Kecamatan Soreang	12 bulan	37.800.000	KECAMATAN SOREANG
7 01 01 2.08 03	Penyediaan Jasa Peralatan dan Perlengkapan Kantor							0	0	Kab. Bandung, Soreang, Semua Kelurahan	PENDAPATAN ASLI DAERAH (PAD)			Sekretariat Kecamatan dan Aparatur Kecamatan Soreang		20.000.000	KECAMATAN SOREANG
7 01 01 2.08 04	Penyediaan Jasa Pelayanan Umum Kantor	Jumlah Pembayaran Upah Tenaga lembur				794 OH	794 OH	220.248.000	229.140.000		Dana Transfer Umum-Dana Alokasi Umum			Sekretariat Kecamatan dan Aparatur Kecamatan Soreang	794 OH	78.750.000	KECAMATAN SOREANG
7 01 01 2.09	Pemeliharaan Barang Miik Daerah Penunjang Urusan Pemerintahan Daerah	Meningkatnya Nilai Akuntabilitas Kinerja Perangkat Daerah	Point		Point	76 Point	76 Point	310.000.000	300.000.000						100 Persen	204.500.000	
7 01 01 2.09 01	Penyediaan Jasa Pemeliharaan, Biaya Pemeliharaan dan Pajak Kendaraan Perorangan Dinas atau Kendaraan Dinas Jabatan	Jumlah Penyediaan Jasa Pemeliharaan, Biaya Pemeliharaan dan Pajak Kendaraan Perorangan Dinas atau Kendaraan Dinas Jabatan				4 unit	4 unit	60.000.000	60.000.000	Kab. Bandung, Soreang, Semua Kelurahan	PENDAPATAN ASLI DAERAH (PAD)			Sekretariat Kecamatan dan Aparatur Kecamatan Soreang	4 unit	52.500.000	KECAMATAN SOREANG
7 01 01 2.09 05	Pemeliharaan Mebel	Jumlah pemeliharaan mebel				0 jenis	0 jenis	10.000.000		Kab. Bandung, Soreang, Semua Kelurahan	PENDAPATAN ASLI DAERAH (PAD)			Sekretariat Kecamatan dan Aparatur Kecamatan Soreang	0 jenis	10.500.000	KECAMATAN SOREANG
7 01 01 2.09 06	Pemeliharaan Peralatan dan Mesin Lainnya	Jumlah/jenis pemeliharaan peralatan dan mesin dalam satu tahun				20 jenis	20 jenis	20.000.000	20.000.000	Kab. Bandung, Soreang, Semua Kelurahan	PENDAPATAN ASLI DAERAH (PAD)			Sekretariat Kecamatan dan Aparatur Kecamatan Soreang	20 jenis	20.500.000	KECAMATAN SOREANG
7 01 01 2.09 09	Pemeliharaan/Rehabilitasi Gedung Kantor dan Bangunan Lainnya	Jumlah Pemeliharaan/Rehabilitasi Gedung Kantor dan Bangunan Lainnya				1 Paket	1 Paket	0	0	Kab. Bandung, Soreang, Semua Kelurahan	PENDAPATAN ASLI DAERAH (PAD)			Sekretariat Kecamatan dan Aparatur Kecamatan Soreang	1 Paket	21.000.000	KECAMATAN SOREANG

Penetapan Perubahan Kedua Rencana Kerja Pemerintah Daerah (RKPD)
Kabupaten Bandung
Tahun 2021

Kode	Urusan/Bidang Urusan/ Program/ Kegiatan/ Sub	Indikator Program/ Kegiatan/ Sub Kegiatan	Target Akhir Periode	Realisasi Capaian RKPD Tahun	Prakiraan Capaian Target RKPD	Capaian Kinerja dan Kerangka Pendanaan						Kelompok Sasaran	Prakiraan Maju Rencana Tahun 2022		Perangkat Daerah Penanggung Jawab		
						Target 2021		Pagu Indikatif		Lokasi	Sumber Dana		Prioritas			Target	Pagu Indikatif
						Sebelum	Sesudah	Sebelum	Sesudah				Nasional	Daerah			
7 01 01 2.09 10	Pemeliharaan/Rehabilitasi Sarana dan Prasarana Gedung Kantor atau Bangunan Lainnya	Jumlah/ jenis yang mendapatkan Pemeliharaan/Rehabilitasi Sarana dan Prasarana Gedung Kantor atau Bangunan Lainnya dalam satu tahun				2 Gedung	2 Gedung	170.000.000	170.000.000	Kab. Bandung, Soreang, Semua Kelurahan	PENDAPATAN ASLI DAERAH (PAD)			Sekretariat Kecamatan dan Aparatur Kecamatan Soreang	2 Gedung	0	KECAMATAN SOREANG
7 01 01 2.09 11	Pemeliharaan/Rehabilitasi Sarana dan Prasarana Pendukung Gedung Kantor atau Bangunan Lainnya	Jumlah/ jenis yang mendapatkan Pemeliharaan/Rehabilitasi Sarana dan Prasarana Pendukung Gedung Kantor atau Bangunan Lainnya				1 Gedung	1 Gedung	50.000.000	50.000.000	Kab. Bandung, Soreang, Semua Kelurahan	PENDAPATAN ASLI DAERAH (PAD)			Sekretariat Kecamatan dan Aparatur Kecamatan Soreang	1 Gedung	100.000.000	KECAMATAN SOREANG
7 01 02	PROGRAM PENYELENGGARAAN PEMERINTAHAN DAN PELAYANAN PUBLIK	INDEKS KEPUASAN MASYARAKAT (IKM)	Point		Point	82.7 Point	82.7 Point	225.000.000	225.000.000						82.7 Point	218.346.250	
7 01 02 2.01	Koordinasi Penyelenggaraan Kegiatan Pemerintahan di Tingkat Kecamatan	Meningkatnya Indeks Kepuasan Masyarakat (IKM)	Point		Point	83 Point	83 Point	30.000.000	30.000.000						100 persen	29.846.250	
7 01 02 2.01 01	Koordinasi/Sinergi Perencanaan dan Pelaksanaan Kegiatan Pemerintahan dengan Perangkat Daerah dan Instansi Vertikal Terkait	Jumlah Pelaksanaan rapat Koordinasi/sinergi perencanaan dan pelaksanaan kegiatan pemerintahan dengan perangkat daerah dan instansi vertikal terkait tingkat kecamatan				2 kegiatan	2 kegiatan	30.000.000	30.000.000		Dana Transfer Umum-Dana Alokasi Umum	Meningkatkan Sumber Daya Manusia Yang Berkualitas Dan Berdaya Saing		Aparatur Kecamatan, Aparatur Desa dan Masyarakat	2 kegiatan	29.846.250	KECAMATAN SOREANG
7 01 02 2.02	Penyelenggaraan Urusan Pemerintahan yang tidak Dilaksanakan oleh Unit Kerja Perangkat Daerah yang ada di Kecamatan	Meningkatnya Indeks Kepuasan Masyarakat (IKM)	Persen		Persen	83 Point	83 Point	30.000.000	30.000.000						100 Persen	20.500.000	
7 01 02 2.02 01	Perencanaan Kegiatan Pelayanan kepada Masyarakat di Kecamatan	Jumlah Peserta Kegiatan Perencanaan Kegiatan Pelayanan kepada Masyarakat di Kecamatan				50 Orang	50 Orang	15.000.000	15.000.000		PENDAPATAN ASLI DAERAH (PAD)	Meningkatkan Sumber Daya Manusia Yang Berkualitas Dan Berdaya Saing		Aparatur Kecamatan, Aparatur Desa dan Masyarakat	50 Orang	10.500.000	KECAMATAN SOREANG
7 01 02 2.02 02	Fasilitasi Percepatan Pencapaian Standar Pelayanan Minimal di Wilayah Kecamatan	Jumlah Peserta Kegiatan Fasilitasi Percepatan Pencapaian Standar Pelayanan Minimal di Wilayah Kecamatan				50 Orang	50 Orang	15.000.000	15.000.000	Kab. Bandung, Soreang, Semua Kelurahan	PENDAPATAN ASLI DAERAH (PAD)	Meningkatkan Sumber Daya Manusia Yang Berkualitas Dan Berdaya Saing		Aparatur Kecamatan, Aparatur Desa dan Masyarakat	50 Orang	10.000.000	KECAMATAN SOREANG
7 01 02 2.03	Koordinasi Pemeliharaan Prasarana dan Sarana Pelayanan Umum	v	Point		Point	83 Point	83 Point	15.000.000	15.000.000						100 persen	10.500.000	
7 01 02 2.03 01	Koordinasi/Sinergi dengan Perangkat Daerah dan/atau Instansi Vertikal yang terkait dalam Pemeliharaan Sarana dan Prasarana Pelayanan Umum	Jumlah peserta kegiatan koordinasi/Sinergi dengan Perangkat Daerah dan/atau Instansi Vertikal yang terkait dalam Pemeliharaan Sarana dan Prasarana Pelayanan Umum				50 Peserta	50 Peserta	15.000.000	15.000.000	Kab. Bandung, Soreang, Semua Kelurahan	PENDAPATAN ASLI DAERAH (PAD)	Meningkatkan Sumber Daya Manusia Yang Berkualitas Dan Berdaya Saing		Aparatur Kecamatan, Aparatur Desa dan Masyarakat	50 Peserta	10.500.000	KECAMATAN SOREANG

Penetapan Perubahan Kedua Rencana Kerja Pemerintah Daerah (RKPD)
Kabupaten Bandung
Tahun 2021

Kode	Urusan/Bidang Urusan/ Program/ Kegiatan/ Sub	Indikator Program/ Kegiatan/ Sub Kegiatan	Target Akhir Periode	Realisasi Capaian RKPD Tahun	Prakiraan Capaian Target RKPD	Capaian Kinerja dan Kerangka Pendanaan						Kelompok Sasaran	Prakiraan Maju Rencana Tahun 2022		Perangkat Daerah Penanggung Jawab		
						Target 2021		Pagu Indikatif		Lokasi	Sumber Dana		Prioritas			Target	Pagu Indikatif
						Sebelum	Sesudah	Sebelum	Sesudah				Nasional	Daerah			
7	01	02	2.04			83 Point	83 Point							100 persen	157.500.000		
								150.000.000	150.000.000								
7	01	02	2.04	01		2 kegiatan	2 kegiatan	5.000.000	5.000.000	Kab. Bandung, Soreang, Semua Kelurahan	PENDAPATAN ASLI DAERAH (PAD)	Meningkatkan Sumber Daya Manusia Yang Berkualitas Dan Berdaya Saing		Aparatur Kecamatan, Aparatur Desa dan Masyarakat	3 kegiatan	5.250.000	KECAMATAN SOREANG
7	01	02	2.04	02		1 kegiatan	1 kegiatan	5.000.000	5.000.000	Kab. Bandung, Soreang, Semua Kelurahan	PENDAPATAN ASLI DAERAH (PAD)	Meningkatkan Sumber Daya Manusia Yang Berkualitas Dan Berdaya Saing		Aparatur Kecamatan, Aparatur Desa dan Masyarakat	1 kegiatan	5.250.000	KECAMATAN SOREANG
7	01	02	2.04	03		6 kegiatan 320 orang	6 kegiatan 320 orang	140.000.000	140.000.000	Kab. Bandung, Soreang, Semua Kelurahan	PENDAPATAN ASLI DAERAH (PAD)	Meningkatkan Sumber Daya Manusia Yang Berkualitas Dan Berdaya Saing		Aparatur Kecamatan, Aparatur Desa dan Masyarakat	3 kegiatan 280 orang	147.000.000	KECAMATAN SOREANG
7	01	03				Point	Point	82.7 Point	82.7 Point					82.7 Point	135.000.000		
7	01	03	2.01			Point	Point	70.000.000	55.000.000					100 Persen	110.000.000		
7	01	03	2.01	01		0 Orang	0 Orang	15.000.000	0		PENDAPATAN ASLI DAERAH (PAD)			Aparatur Kecamatan, Aparatur Desa dan Masyarakat	0 Orang	52.500.000	KECAMATAN SOREANG
7	01	03	2.01	02		1 Kegiatan	1 Kegiatan	5.000.000	5.000.000	Kab. Bandung, Soreang, Semua Kelurahan	PENDAPATAN ASLI DAERAH (PAD)			Aparatur Kecamatan, Aparatur Desa dan Masyarakat	1 Kegiatan	5.000.000	KECAMATAN SOREANG
7	01	03	2.01	03		3 Kegiatan 200 Orang	3 Kegiatan 200 Orang	50.000.000	50.000.000	Kab. Bandung, Soreang, Semua Kelurahan	PENDAPATAN ASLI DAERAH (PAD)			Aparatur Kecamatan, Aparatur Desa dan Masyarakat	3 Kegiatan 200 Orang	52.500.000	KECAMATAN SOREANG
7	01	03	2.03			Point	Point	35.000.000	35.000.000						25.000.000		
7	01	03	2.03	02		50 Orang	50 Orang	15.000.000	15.000.000	Semua Kab/Kota, Semua Kecamatan Semua Kelurahan	PENDAPATAN ASLI DAERAH (PAD)			Aparatur Kecamatan, Aparatur Desa dan Masyarakat	50 Orang	10.000.000	KECAMATAN SOREANG

Penetapan Perubahan Kedua Rencana Kerja Pemerintah Daerah (RKPD)
Kabupaten Bandung
Tahun 2021

Kode	Urusan/Bidang Urusan/ Program/ Kegiatan/ Sub Kegiatan/ Sub Kegiatan	Indikator Program/ Kegiatan/ Sub Kegiatan	Target Akhir Periode	Realisasi Capaian RKPD Tahun	Prakiraan Capaian Target RKPD	Capaian Kinerja dan Kerangka Pendanaan						Kelompok Sasaran	Prakiraan Maju Rencana Tahun 2022		Perangkat Daerah Penanggung Jawab		
						Target 2021		Pagu Indikatif		Lokasi	Sumber Dana		Prioritas			Target	Pagu Indikatif
						Sebelum	Sesudah	Sebelum	Sesudah				Nasional	Daerah			
7 01 03 2.03 04	Fasilitasi Pengembangan Usaha Ekonomi Masyarakat	Jumlah Peserta Sosialisasi Kegiatan Fasilitasi Pengembangan Usaha Ekonomi Masyarakat				50 Orang	50 Orang	15.000.000	15.000.000	Kab. Bandung, Soreang, Semua Kelurahan	PENDAPATAN ASLI DAERAH (PAD)			Aparatur Kecamatan, Aparatur Desa dan Masyarakat	50 Orang	10.000.000	KECAMATAN SOREANG
7 01 03 2.03 05	Fasilitasi Pemanfaatan Teknologi Tepat Guna	Jumlah Dokumen Laporan Fasilitasi Pemanfaatan Teknologi Tepat Guna				1 Dokumen	1 Dokumen	5.000.000	5.000.000	Kab. Bandung, Soreang, Semua Kelurahan	PENDAPATAN ASLI DAERAH (PAD)			Aparatur Kecamatan, Aparatur Desa dan Masyarakat	1 Dokumen	5.000.000	KECAMATAN SOREANG
7 01 04	PROGRAM KOORDINASI KETENTRAMAN DAN KETERTIBAN UMUM	INDEKS KEPUASAN MASYARAKAT (IKM)	Point		Point	82.7 Point	82.7 Point	35.000.000	35.000.000						82.7 Point	15.500.000	
7 01 04 2.01	Koordinasi Upaya Penyelenggaraan Ketenteraman dan Ketertiban Umum	Meningkatnya Indeks Kepuasan Masyarakat (IKM)	persen		persen	83 Point	83 Point	15.000.000	15.000.000						100 persen	10.500.000	
7 01 04 2.01 01	Sinergitas dengan Kepolisian Negara Republik Indonesia, Tentara Nasional Indonesia dan Instansi Vertikal di Wilayah Kecamatan	Jumlah Peserta Sosialisasi Kegiatan Peningkatan Sinergitas dengan Kepolisian Negara Republik Indonesia, Tentara Nasional Indonesia dan instansi vertikal di wilayah kecamatan				50 Orang	50 Orang	15.000.000	15.000.000		Dana Transfer Umum-Dana Alokasi Umum	Meningkatkan Sumber Daya Manusia Yang Berkualitas Dan Berdaya Saing		Aparatur Kecamatan, Aparatur Desa dan Masyarakat	50 Orang	10.500.000	KECAMATAN SOREANG
7 01 04 2.02	Koordinasi Penerapan dan Penegakan Peraturan Daerah dan Peraturan Kepala Daerah	Meningkatnya Indeks Kepuasan Masyarakat (IKM)	Point		Point	83 Point	83 Point	15.000.000	15.000.000							0	
7 01 04 2.02 01	Koordinasi/Sinergi Dengan Perangkat Daerah yang Tugas dan Fungsinya di Bidang Penegakan Peraturan Perundang-Undangan dan/atau Kepolisian Negara Republik Indonesia	Jumlah Peserta Kegiatan Koordinasi/Sinergi Dengan Perangkat Daerah yang Tugas dan Fungsinya di Bidang Penegakan Peraturan Perundang-Undangan dan/atau Kepolisian Negara Republik Indonesia				50 Orang	50 Orang	15.000.000	15.000.000	Semua Kab/Kota, Semua Kecamatan Semua Kelurahan	PENDAPATAN ASLI DAERAH (PAD)			Aparatur Kecamatan, Aparatur Desa dan Masyarakat	50 Orang	0	KECAMATAN SOREANG
7 01 04 2.03	Koordinasi Upaya Penyelenggaraan Ketentraman dan Ketertiban Umum	Prosentase Koordinasi Upaya Penyelenggaraan Ketenteraman dan Ketertiban Umum	Point		Point	76 point	76 point	5.000.000	5.000.000						100 Persen	5.000.000	
7 01 04 2.03 02	Harmonisasi Hubungan dengan Tokoh Agama dan Tokoh Masyarakat	Jumlah Laporan Pelaksanaan Kegiatan Harmonisasi Hubungan Dengan Tokoh Agama dan Tokoh Masyarakat				1 Dokumen	1 Dokumen	5.000.000	5.000.000	Kab. Bandung, Soreang, Semua Kelurahan	PENDAPATAN ASLI DAERAH (PAD)			Aparatur Kecamatan, Aparatur Desa dan Masyarakat	1 Dokumen	5.000.000	KECAMATAN SOREANG
7 01 05	PROGRAM PENYELENGGARAAN URUSAN PEMERINTAHAN UMUM	INDEKS KEPUASAN MASYARAKAT (IKM)	Point		Point	8 Point	8 Point	55.000.000	55.000.000						8 Point	31.500.000	
7 01 05 2.01	Penyelenggaraan Urusan Pemerintahan Umum sesuai Penugasan Kepala Daerah	Meningkatnya Indeks Kepuasan Masyarakat (IKM)	Point		Point	76 Point	76 Point	55.000.000	55.000.000						100 persen	31.500.000	

Penetapan Perubahan Kedua Rencana Kerja Pemerintah Daerah (RKPD)
Kabupaten Bandung
Tahun 2021

Kode	Urusan/Bidang Urusan/ Program/ Kegiatan/ Sub	Indikator Program/ Kegiatan/ Sub Kegiatan	Target Akhir Periode	Realisasi Capaian RKPD Tahun	Prakiraan Capaian Target RKPD	Capaian Kinerja dan Kerangka Pendanaan						Kelompok Sasaran	Prakiraan Maju Rencana Tahun 2022		Perangkat Daerah Penanggung Jawab		
						Target 2021		Pagu Indikatif		Lokasi	Sumber Dana		Prioritas			Target	Pagu Indikatif
						Sebelum	Sesudah	Sebelum	Sesudah				Nasional	Daerah			
7 01 05 2.01 02	Fasilitasi, Koordinasi dan Pembinaan (Bimtek, Sosialisasi, Konsultasi) Wawasan Kebangsaan dan Ketahanan Nasional	Jumlah Peserta kegiatan pembinaan dan sosialisasi				50 orang	50 orang	30.000.000	30.000.000		PENDAPATAN ASLI DAERAH (PAD)			Aparatur Kecamatan, Aparatur Desa dan Masyarakat	50 orang	10.500.000	KECAMATAN SOREANG
7 01 05 2.01 04	Pembinaan Kerukunan Antarsuku dan Intrasuku, Umat Beragama, Ras, dan Golongan Lainnya Guna Mewujudkan Stabilitas Keamanan Lokal, Regional, dan Nasional	Jumlah Peserta kegiatan pembinaan dan sosialisasi				50 orang	50 orang	15.000.000	15.000.000		Dana Transfer Umum-Dana Alokasi Umum			Aparatur Kecamatan, Aparatur Desa dan Masyarakat	50 orang	10.500.000	KECAMATAN SOREANG
7 01 05 2.01 08	Pelaksanaan Tugas Forum Koordinasi Pimpinan di Kecamatan	Jumlah pelaksanaan Rapat Koordinasi Pimpinan				12 bulan	12 bulan	10.000.000	10.000.000		Dana Transfer Umum-Dana Alokasi Umum			Aparatur Kecamatan, Aparatur Desa dan Masyarakat	12 bulan	10.500.000	KECAMATAN SOREANG
7 01 06	PROGRAM PEMBINAAN DAN PENGAWASAN PEMERINTAHAN DESA	INDEKS KEPUASAN MASYARAKAT (IKM)	Point		Point	82.7 Point	82.7 Point	185.000.000	185.000.000						82.7 Point	73.500.000	
7 01 06 2.01	Fasilitasi, Rekomendasi dan Koordinasi Pembinaan dan Pengawasan Pemerintahan Desa	Meningkatnya Indeks Kepuasan Masyarakat (IKM)	Point		Point	76 Point	76 Point	185.000.000	185.000.000						100 Persen	73.500.000	
7 01 06 2.01 01	Fasilitasi Penyusunan Peraturan Desa dan Peraturan Kepala Desa	Jumlah Peserta Sosialisasi Fasilitasi Penyusunan Peraturan Desa dan Peraturan Kepala Desa				50 Orang	50 Orang	15.000.000	15.000.000	Kab. Bandung, Soreang, Semua Kelurahan	PENDAPATAN ASLI DAERAH (PAD)			Aparatur Kecamatan, Aparatur Desa dan Masyarakat	50 Orang	0	KECAMATAN SOREANG
7 01 06 2.01 02	Fasilitasi Administrasi Tata Pemerintahan Desa	Jumlah kegiatan pelaksanaan Penataan Administrasi desa				1 kegiatan	1 kegiatan	15.000.000	15.000.000		Dana Transfer Umum-Dana Alokasi Umum			Aparatur Kecamatan, Aparatur Desa dan Masyarakat	1 kegiatan	10.500.000	KECAMATAN SOREANG
7 01 06 2.01 03	Fasilitasi Pengelolaan Keuangan Desa dan Pendayagunaan Aset Desa	Jumlah peserta Sosialisasi Fasilitasi Pengelolaan Keuangan Desa dan Pendayagunaan Aset DesaKegiatan				50 Orang	50 Orang	15.000.000	15.000.000		Dana Transfer Umum-Dana Alokasi Umum			Aparatur Kecamatan, Aparatur Desa dan Masyarakat	50 Orang	10.500.000	KECAMATAN SOREANG
7 01 06 2.01 06	Fasilitasi Pelaksanaan Pemilihan Kepala Desa	Jumlah pelaksanaan Fasilitasi Pelaksanaan Pemilihan Kepala Desa untuk 2 Desa				2 kegiatan	2 kegiatan	30.000.000	30.000.000		Dana Transfer Umum-Dana Alokasi Umum			Aparatur Kecamatan, Aparatur Desa dan Masyarakat	2 kegiatan	10.500.000	KECAMATAN SOREANG
7 01 06 2.01 07	Fasilitasi Pelaksanaan Tugas dan Fungsi Badan Permusyawaratan Desa	Jumlah peserta sosialisasi Fasilitasi Pelaksanaan Tugas dan Fungsi Badan Permusyawaratan Desa				5 Orang	5 Orang	15.000.000	15.000.000		Dana Transfer Umum-Dana Alokasi Umum			Aparatur Kecamatan, Aparatur Desa dan Masyarakat	5 Orang	10.500.000	KECAMATAN SOREANG
7 01 06 2.01 08	Rekomendasi Pengangkatan dan Pemberhentian Perangkat Desa	Jumlah pelaksanaan Kegiatan untuk 10 Desa				1 kegiatan	1 kegiatan	5.000.000	5.000.000		Dana Transfer Umum-Dana Alokasi Umum			Aparatur Kecamatan, Aparatur Desa dan Masyarakat	1 kegiatan	10.500.000	KECAMATAN SOREANG

Penetapan Perubahan Kedua Rencana Kerja Pemerintah Daerah (RKPD)
Kabupaten Bandung
Tahun 2021

Kode	Urusan/Bidang Urusan/ Program/ Kegiatan/ Sub	Indikator Program/ Kegiatan/ Sub Kegiatan	Target Akhir Periode	Realisasi Capaian RKPD Tahun	Prakiraan Capaian Target RKPD	Capaian Kinerja dan Kerangka Pendanaan								Kelompok Sasaran	Prakiraan Maju Rencana Tahun 2022		Perangkat Daerah Penanggung Jawab				
						Target 2021		Pagu Indikatif		Lokasi	Sumber Dana	Prioritas			Target	Pagu Indikatif					
						Sebelum	Sesudah	Sebelum	Sesudah			Nasional	Daerah								
7	01	06	2.01	09	Fasilitasi Sinkronisasi Perencanaan Pembangunan Daerah dengan Pembangunan Desa	Jumlah Kegiatan Fasilitasi Sinkronisasi Perencanaan Pembangunan Daerah dengan Pembangunan Desa				4 kegiatan	4 kegiatan	60.000.000	60.000.000		Dana Transfer Umum-Dana Alokasi Umum			Aparatur Kecamatan, Aparatur Desa dan Masyarakat	4 kegiatan	10.500.000	KECAMATAN SOREANG
7	01	06	2.01	12	Fasilitasi Pelaksanaan Tugas, Fungsi, dan Kewajiban Lembaga Kemasyarakatan	Jumlah Peserta Kegiatan Fasilitasi Pelaksanaan Tugas, Fungsi, dan Kewajiban Lembaga Kemasyarakatan				50 Orang	50 Orang	15.000.000	15.000.000	Kab. Bandung, Soreang, Semua Kelurahan	PENDAPATAN ASLI DAERAH (PAD)			Aparatur Kecamatan, Aparatur Desa dan Masyarakat	50 Orang	0	KECAMATAN SOREANG
7	01	06	2.01	16	Fasilitasi Penyusunan Program dan Pelaksanaan Pemberdayaan Masyarakat Desa	Jumlah Peserta pelaksanaan Fasilitasi Penyusunan Program dan Pelaksanaan Pemberdayaan Masyarakat Desa				50 orang	50 orang	15.000.000	15.000.000		Dana Transfer Umum-Dana Alokasi Umum			Aparatur Kecamatan, Aparatur Desa dan Masyarakat	50 orang	10.500.000	KECAMATAN SOREANG
TOTAL												6.057.631.740	6.020.961.084							13.228.751.002	

Penetapan Perubahan Kedua Rencana Kerja Pemerintah Daerah (RKPD)
Kabupaten Bandung
Tahun 2021

Kode	Urusan/Bidang Urusan/ Program/ Kegiatan/ Sub	Indikator Program/ Kegiatan/ Sub Kegiatan	Target Akhir Periode	Realisasi Capaian RKPD Tahun	Prakiraan Capaian Target RKPD	Capaian Kinerja dan Kerangka Pendanaan						Kelompok Sasaran	Prakiraan Maju Rencana Tahun 2022		Perangkat Daerah Penanggung Jawab		
						Target 2021		Pagu Indikatif		Lokasi	Sumber Dana		Prioritas			Target	Pagu Indikatif
						Sebelum	Sesudah	Sebelum	Sesudah				Nasional	Daerah			
7 01 01 2.07 05	Pengadaan Mebel	Jumlah Mebeleur				1 unit	1 unit	19.000.000	19.000.000		Dana Transfer Umum-Dana Alokasi Umum		Peningkatan pelayanan sarana dan prasarana dasar wilayah		1 unit	15.750.000	KECAMATAN CANGKUANG
7 01 01 2.08	Penyediaan Jasa Penunjang Urusan Pemerintahan Daerah	Nilai AKIP	%		%	85 %	85 %	202.236.122	216.024.122						100 %	194.722.328	
7 01 01 2.08 02	Penyediaan Jasa Komunikasi, Sumber Daya Air dan Listrik	Jumlah Penyediaan Listrik, Air Minum/Air Bersih, Telekomunikasi dan Internet				12 bulan	12 bulan	31.164.122	31.164.122		Dana Transfer Khusus - Dana Alokasi Khusus Non Fisik	Meningkatkan Sumber Daya Manusia Yang Berkualitas Dan Berdaya Saing	Peningkatan pelayanan sarana dan prasarana dasar wilayah	Internal Kecamatan Cangkung	12 bulan	32.722.328	KECAMATAN CANGKUANG
7 01 01 2.08 04	Penyediaan Jasa Pelayanan Umum Kantor	Jumlah Jasa Pelayanan Umum Kantor				72 OB	72 OB	171.072.000	184.860.000	Kab. Bandung, Cangkung Semua Kelurahan	PENDAPATAN ASLI DAERAH (PAD) Dana Transfer Umum-Dana Alokasi Umum			Internal Kecamatan Cangkung	72 OB	162.000.000	KECAMATAN CANGKUANG
7 01 01 2.09	Pemeliharaan Barang Milik Daerah Penunjang Urusan Pemerintahan Daerah	Prosentase Program Penataan Administrasi Perkantoran	%		%	80 %	80 %	87.124.900	87.124.900						100 %	91.481.145	
7 01 01 2.09 01	Penyediaan Jasa Pemeliharaan, Biaya Pemeliharaan dan Pajak Kendaraan Perorangan Dinas atau Kendaraan Dinas Jabatan	Jumlah pemeliharaan kendaraan roda empat, Roda Tiga dan kendaraan roda dua				1 tahun	1 tahun	48.150.000	48.150.000		Dana Transfer Umum-Dana Alokasi Umum	Meningkatkan Sumber Daya Manusia Yang Berkualitas Dan Berdaya Saing	Peningkatan pelayanan sarana dan prasarana dasar wilayah	Internal Kecamatan Cangkung	1 tahun	50.557.500	KECAMATAN CANGKUANG
7 01 01 2.09 06	Pemeliharaan Peralatan dan Mesin Lainnya	Jumlah Penyediaan Jasa Servis Peralatan Kantor				4 jenis	4 jenis	8.974.900	8.974.900		Dana Transfer Umum-Dana Alokasi Umum	Meningkatkan Sumber Daya Manusia Yang Berkualitas Dan Berdaya Saing	Peningkatan pelayanan sarana dan prasarana dasar wilayah	Internal Kecamatan Cangkung	4 jenis	9.423.645	KECAMATAN CANGKUANG
7 01 01 2.09 09	Pemeliharaan/Rehabilitasi Gedung Kantor dan Bangunan Lainnya	Jumlah pemeliharaan gedung dan halaman kanto				1 Tahun	1 Tahun	30.000.000	30.000.000		Dana Transfer Umum-Dana Alokasi Umum	Meningkatkan Sumber Daya Manusia Yang Berkualitas Dan Berdaya Saing	Peningkatan pelayanan sarana dan prasarana dasar wilayah	Internal Kecamatan Cangkung	1 Tahun	31.500.000	KECAMATAN CANGKUANG
7 01 02	PROGRAM PENYELENGGARAAN PEMERINTAHAN DAN PELAYANAN PUBLIK	IKM	poim		poim	82.7	82.7	65.527.100	55.087.100						82.7	70.126.455	
7 01 02 2.04	Pelaksanaan Urusan Pemerintahan yang Dilimpahkan kepada Camat	Jumlah klub olah raga menurut cabang olahraga tingkat kecamatan	klub		klub	4 klub	4 klub	65.527.100	55.087.100						4 klub	70.126.455	
7 01 02 2.04 03	Pelaksanaan Urusan Pemerintahan yang terkait dengan Kewenangan Lain yang Dilimpahkan	Cakupan penerbitan KK dan KTP lingkungan kecamatan tahun berkenaan Jumlah bimtek yang dilaksanakan Jumlah cabang olahraga prestasi yang dibina Jumlah Cabang olahraga yang berkembang yang dibina Jumlah peserta pembinaan pemuda				0 0 2 0 1 kegiatan 2 cabang olahraga 2 cabang 30 Orang	0 0 2 0 1 kegiatan 2 cabang olahraga 2 cabang 30 Orang	65.527.100	55.087.100		Dana Transfer Umum-Dana Alokasi Umum		Peningkatan pelayanan sarana dan prasarana dasar wilayah	0		70.126.455	KECAMATAN CANGKUANG

Penetapan Perubahan Kedua Rencana Kerja Pemerintah Daerah (RKPD)
Kabupaten Bandung
Tahun 2021

Kode	Urusan/Bidang Urusan/ Program/ Kegiatan/ Sub	Indikator Program/ Kegiatan/ Sub Kegiatan	Target Akhir Periode	Realisasi Capaian RKPD Tahun	Prakiraan Capaian Target RKPD	Capaian Kinerja dan Kerangka Pendanaan								Kelompok Sasaran	Prakiraan Maju Rencana Tahun 2022		Perangkat Daerah Penanggung Jawab
						Target 2021		Pagu Indikatif		Lokasi	Sumber Dana	Prioritas			Target	Pagu Indikatif	
						Sebelum	Sesudah	Sebelum	Sesudah			Nasional	Daerah				
7 01 03	PROGRAM PEMBERDAYAAN MASYARAKAT DESA DAN KELURAHAN	IKM IKM IKM	Poin Poin		Poin Poin	78 Poin 82.7 82.7 Poin	78 Poin 82.7 82.7 Poin	63.090.600	48.170.400						78 Poin 82.7 82.7 Poin	67.862.130	
7 01 03 2.01	Koordinasi Kegiatan Pemberdayaan Desa	Persentase jumlah usulan yang terakomodir	%		%	100 %	100 %	63.090.600	48.170.400						100 % 100 %	67.862.130	
7 01 03 2.01 01	Peningkatan Partisipasi Masyarakat dalam Forum Musyawarah Perencanaan Pembangunan di Desa	Jumlah usulan yang terakomodir di Simcan				20 usulan	20 usulan	21.358.800	17.178.600		Dana Transfer Umum-Dana Alokasi Umum	Meningkatkan Sumber Daya Manusia Yang Berkualitas Dan Berdaya Saing	Peningkatan pelayanan sarana dan prasarana dasar wilayah	0	20 usulan	24.043.740	KECAMATAN CANGKUANG
7 01 03 2.01 03	Peningkatan Efektifitas Kegiatan Pemberdayaan Masyarakat di Wilayah Kecamatan	Jumlah kegiatan pemberdayaan masyarakat di wilayah kecamatan				5 kegiatan	5 kegiatan	41.731.800	30.991.800		Dana Transfer Umum-Dana Alokasi Umum	Meningkatkan Sumber Daya Manusia Yang Berkualitas Dan Berdaya Saing		0	5 kegiatan	43.818.390	KECAMATAN CANGKUANG
7 01 04	PROGRAM KOORDINASI KETENTRAMAN DAN KETERTIBAN UMUM	IKM				82,7	82,7	74.276.670	55.509.000						82,7	74.938.660	
7 01 04 2.01	Koordinasi Upaya Penyelenggaraan Ketenteraman dan Ketertiban Umum	IKM	%		%	85 %	85 %	74.276.670	55.509.000						100 %	74.938.660	
7 01 04 2.01 01	Sinergitas dengan Kepolisian Negara Republik Indonesia, Tentara Nasional Indonesia dan Instansi Vertikal di Wilayah Kecamatan	Jumlah personil Linmas yang mendapat pembinaan				140 Orang	140 Orang	61.027.470	48.230.000	Kab. Bandung, Cangkuang Semua Kelurahan	Dana Transfer , Umum-Dana Alokasi Umum	Meningkatkan Sumber Daya Manusia Yang Berkualitas Dan Berdaya Saing		Internal Kecamatan Cangkuang	140 Orang	61.027.000	KECAMATAN CANGKUANG
7 01 04 2.01 02	Harmonisasi Hubungan Dengan Tokoh Agama dan Tokoh Masyarakat	Frekwensi kegiatan peringatan hari besar islam, Tarling dan Forum Ulama Umara				2 kegiatan	2 kegiatan	13.249.200	7.279.000		Dana Transfer Umum-Dana Alokasi Umum	Meningkatkan Sumber Daya Manusia Yang Berkualitas Dan Berdaya Saing	Peningkatan pelayanan sarana dan prasarana dasar wilayah	Internal Kecamatan Cangkuang	2 kegiatan	13.911.660	KECAMATAN CANGKUANG
7 01 05	PROGRAM PENYELENGGARAAN URUSAN PEMERINTAHAN UMUM	IKM IKM	Poin		Poin	78 Poin 82.7	78 Poin 82.7	9.649.200	9.649.200						78 Poin 82.7	10.131.660	
7 01 05 2.01	Penyelenggaraan Urusan Pemerintahan Umum sesuai Penugasan Kepala Daerah	Nilai IKM	%		%	85 %	85 %	9.649.200	9.649.200						100 %	10.131.660	

Penetapan Perubahan Kedua Rencana Kerja Pemerintah Daerah (RKPD)
Kabupaten Bandung
Tahun 2021

Kode	Urusan/ Bidang Urusan/ Program/ Kegiatan/ Sub	Indikator Program/ Kegiatan/ Sub Kegiatan	Target Akhir Periode	Realisasi Capaian RKPD Tahun	Prakiraan Capaian Target RKPD	Capaian Kinerja dan Kerangka Pendanaan								Kelompok Sasaran	Prakiraan Maju Rencana Tahun 2022		Perangkat Daerah Penanggung Jawab
						Target 2021		Pagu Indikatif		Lokasi	Sumber Dana	Prioritas			Target	Pagu Indikatif	
						Sebelum	Sesudah	Sebelum	Sesudah			Nasional	Daerah				
7 01 05 2.01 01	Pembinaan Wawasan Kebangsaan dan Ketahanan Nasional dalam rangka Memantapkan Pengamalan Pancasila, Pelaksanaan Undang-Undang Dasar Negara Republik Indonesia Tahun 1945, Pelestarian Bhinneka Tunggal Ika serta Pemertahanan dan Pemeliharaan Keutuhan Negara Kesatuan Republik Indonesia	Frekwensi kegiatan Pembinaan Wawasan Kebangsaan				2 kegiatan	2 kegiatan	9.649.200	9.649.200		Dana Transfer Umum-Dana Alokasi Umum	Meningkatkan Sumber Daya Manusia Yang Berkualitas Dan Berdaya Saing	Peningkatan pelayanan sarana dan prasarana dasar wilayah	Internal Kecamatan Cangkuang	2 kegiatan	10.131.660	KECAMATAN CANGKUANG
7 01 06	PROGRAM PEMBINAAN DAN PENGAWASAN PEMERINTAHAN DESA	IKM	%		%	82,7	82,7	36.678.400	28.408.910						82,7	38.512.320	
7 01 06 2.01	Fasilitasi, Rekomendasi dan Koordinasi Pembinaan dan Pengawasan Pemerintahan Desa	IKM	%		%	80 %	80 %	36.678.400	28.408.910						100 %	38.512.320	
7 01 06 2.01 03	Fasilitasi Pengelolaan Keuangan Desa dan Pendayagunaan Aset Desa	IKM				70 Orang	70 Orang	36.678.400	28.408.910		Dana Transfer Umum-Dana Alokasi Umum	Meningkatkan Sumber Daya Manusia Yang Berkualitas Dan Berdaya Saing		Internal Kecamatan Cangkuang	70 Orang	38.512.320	KECAMATAN CANGKUANG
TOTAL								4.668.134.531	4.791.726.171							10.137.621.260	

Penetapan Perubahan Kedua Rencana Kerja Pemerintah Daerah (RKPD)
Kabupaten Bandung
Tahun 2021

Kode	Urusan/Bidang Urusan/ Program/ Kegiatan/ Sub	Indikator Program/ Kegiatan/ Sub Kegiatan	Target Akhir Periode	Realisasi Capaian RKPD Tahun	Prakiraan Capaian Target RKPD	Capaian Kinerja dan Kerangka Pendanaan						Kelompok Sasaran	Prakiraan Maju Rencana Tahun 2022		Perangkat Daerah Penanggung Jawab		
						Target 2021		Pagu Indikatif		Lokasi	Sumber Dana		Prioritas			Target	Pagu Indikatif
						Sebelum	Sesudah	Sebelum	Sesudah				Nasional	Daerah			
7 01 01 2.06 05	Penyediaan Barang Cetak dan Penggandaan	Jumlah satuan barang yang dicetak dan digandakan				4 jenis	4 jenis	10.040.475	10.040.475	Kab. Bandung, Kutawaring Semua Kelurahan	PENDAPATAN inA, SLI DAERAH (PAD)		Peningkatan pelayanan sarana dan prasarana dasar wilayah	Kecamatan Kutawaringin	4 jenis	10.542.498	KECAMATAN KUTAWARINGIN
7 01 01 2.06 06	Penyediaan Bahan Bacaan dan Peraturan Perundang-undangan	jumlah bahan bacaan yang dibeli				105 Eksempl	105 Eksempl	1.800.000	1.800.000	Kab. Bandung, Kutawaring Semua Kelurahan	PENDAPATAN inA, SLI DAERAH (PAD)		Peningkatan pelayanan sarana dan prasarana dasar wilayah	Kecamatan Kutawaringin	105 Eksempl	1.890.000	KECAMATAN KUTAWARINGIN
7 01 01 2.06 09	Penyelenggaraan Rapat Koordinasi dan Konsultasi SKPD	Jumlah orang yang melaksanakan rapat koordinasi/konsultasi ke luar daerah				78 HOK	39 HOK	20.071.199	5.112.199		PENDAPATAN ASLI DAERAH (PAD)			Kecamatan Kutawaringin	39 HOK	10.574.758	KECAMATAN KUTAWARINGIN
7 01 01 2.07	Pengadaan Barang Milik Daerah Penunjang Urusan Pemerintah Daerah	IKM	%		%	70 poin	70 poin	95.085.965	85.385.965						100 %	115.590.263	
7 01 01 2.07 05	Pengadaan Mebel	Jumlah pengadaan mebel				1 jenis	1 jenis	25.000.000	15.300.000	Kab. Bandung, Kutawaring Semua Kelurahan	PENDAPATAN inA, SLI DAERAH (PAD)			Kecamatan Kutawaringin	1 jenis	26.250.000	KECAMATAN KUTAWARINGIN
7 01 01 2.07 06	Pengadaan Peralatan dan Mesin Lainnya	Jumlah penyediaan peralatan dan perlengkapan kantor				4 jenis	4 jenis	70.085.965	70.085.965	Kab. Bandung, Kutawaring Semua Kelurahan	PENDAPATAN inA, SLI DAERAH (PAD)		Peningkatan pelayanan sarana dan prasarana dasar wilayah	Kecamatan Kutawaringin	4 jenis	89.340.263	KECAMATAN KUTAWARINGIN
7 01 01 2.08	Penyediaan Jasa Penunjang Urusan Pemerintahan Daerah	IKM	poin		poin	70 poin	70 poin	213.960.000	225.150.000						100 %	116.550.000	
7 01 01 2.08 02	Penyediaan Jasa Komunikasi, Sumber Daya Air dan Listrik	Jumlah penyediaan jasa komunikasi, sumber daya air dan listrik				12 bulan	12 bulan	30.000.000	30.000.000	Kab. Bandung, Kutawaring Semua Kelurahan	PENDAPATAN inA, SLI DAERAH (PAD)		Peningkatan pelayanan sarana dan prasarana dasar wilayah	Kecamatan Kutawaringin	12 bulan	31.500.000	KECAMATAN KUTAWARINGIN
7 01 01 2.08 04	Penyediaan Jasa Pelayanan Umum Kantor	Jumlah bulan bagi penyediaan tenaga pendukung teknis dan perkantoran				12 bulan	12 bulan	183.960.000	195.150.000	Kab. Bandung, Kutawaring Semua Kelurahan	PENDAPATAN ASLI DAERAH (PAD) "D" ana Transfer Umum-Dana Alokasi Umum			Kecamatan Kutawaringin	12 bulan	85.050.000	KECAMATAN KUTAWARINGIN
7 01 01 2.09	Pemeliharaan Barang Milik Daerah Penunjang Urusan Pemerintahan Daerah	IKM	poin		poin	70 poin	70 poin	109.000.000	99.865.281						100 %	89.250.000	
7 01 01 2.09 01	Penyediaan Jasa Pemeliharaan, Biaya Pemeliharaan dan Pajak Kendaraan Perorangan Dinas atau Kendaraan Dinas Jabatan	Jumlah kendaraan dinas/operasional yang dipelihara				10 unit	10 unit	30.000.000	30.000.000	Kab. Bandung, Kutawaring Semua Kelurahan	PENDAPATAN inA, SLI DAERAH (PAD)		Peningkatan pelayanan sarana dan prasarana dasar wilayah	Kecamatan Kutawaringin	10 unit	26.250.000	KECAMATAN KUTAWARINGIN
7 01 01 2.09 06	Pemeliharaan Peralatan dan Mesin Lainnya	Jumlah peralatan kerja yang diservis/diperbaiki				4 jenis	4 jenis	10.000.000	24.959.000	Kab. Bandung, Kutawaring Semua Kelurahan	PENDAPATAN inA, SLI DAERAH (PAD)			Kecamatan Kutawaringin	4 jenis	10.500.000	KECAMATAN KUTAWARINGIN
7 01 01 2.09 09	Pemeliharaan/Rehabilitasi Gedung Kantor dan Bangunan Lainnya	Jumlah gedung kantor yang dipelihara				1 paket	1 paket	69.000.000	44.906.281	Kab. Bandung, Kutawaring Semua Kelurahan	PENDAPATAN inA, SLI DAERAH (PAD)			Kecamatan Kutawaringin	1 paket	52.500.000	KECAMATAN KUTAWARINGIN
7 01 02	PROGRAM PENYELENGGARAAN PEMERINTAHAN DAN PELAYANAN PUBLIK	INDEKS KEPUASAN MASYARAKAT (IKM)	Point		Point	82.7 Point	82.7 Point	33.100.254	33.100.254						82.7 Point	69.995.892	

**Penetapan Perubahan Kedua Rencana Kerja Pemerintah Daerah (RKPD)
Kabupaten Bandung
Tahun 2021**

Kode	Urusan/ Bidang Urusan/ Program/ Kegiatan/ Sub	Indikator Program/ Kegiatan/ Sub Kegiatan	Target Akhir Periode	Realisasi Capaian RKPD Tahun	Prakiraan Capaian Target RKPD	Capaian Kinerja dan Kerangka Pendanaan						Kelompok Sasaran	Prakiraan Maju Rencana Tahun 2022		Perangkat Daerah Penanggung Jawab				
						Target 2021		Pagu Indikatif		Lokasi	Sumber Dana		Prioritas			Target	Pagu Indikatif		
						Sebelum	Sesudah	Sebelum	Sesudah				Nasional	Daerah					
7 01 02 2.04	Pelaksanaan Urusan Pemerintahan yang Dilimpahkan kepada Camat	IKM	Point		Point	70 poin	70 poin			33.100.254	33.100.254				95 %	69.995.892			
7 01 02 2.04 01	Pelaksanaan Urusan Pemerintahan yang terkait dengan Pelayanan Perizinan Non Usaha	Jumlah insentifkasi dan eksterifikasi sumber- sumber pendapatan daerah				1 kegiatan	1 kegiatan			12.934.626	12.934.626	Kab. Bandung, Kutawaring Semua Kelurahan	PENDAPATAN inA, SLI DAERAH (PAD)	Meningkatkan Sumber Daya Manusia Yang Berkualitas Dan Berdaya Saing	Peningkatan pelayanan sarana dan prasarana dasar wilayah	Kecamatan Kutawaringin	1 kegiatan	13.581.357	KECAMATAN KUTAWARINGIN
7 01 02 2.04 03	Pelaksanaan Urusan Pemerintahan yang terkait dengan Kewenangan Lain yang Dilimpahkan	Jumlah Kegiatan Pengendalian manajemen pelaksanaan kebijakan KDH				3 kegiatan	3 kegiatan			20.165.628	20.165.628	Kab. Bandung, Kutawaring Semua Kelurahan	PENDAPATAN inA, SLI DAERAH (PAD)	Meningkatkan Sumber Daya Manusia Yang Berkualitas Dan Berdaya Saing	Peningkatan pelayanan sarana dan prasarana dasar wilayah	Kecamatan Kutawaringin	3 kegiatan	56.414.535	KECAMATAN KUTAWARINGIN
7 01 03	PROGRAM PEMBERDAYAAN MASYARAKAT DESA DAN KELURAHAN	INDEKS KEPUASAN MASYARAKAT (IKM)	Point		Point	82.7 Point	82.7 Point			57.300.935	41.053.150					82.7 Point	60.165.981		
7 01 03 2.01	Koordinasi Kegiatan Pemberdayaan Desa	IKM	Point		Point	70 poin	70 poin			57.300.935	41.053.150					95 %	60.165.981		
7 01 03 2.01 01	Peningkatan Partisipasi Masyarakat dalam Forum Musyawarah Perencanaan Pembangunan di Desa	Jumlah penyelenggaraan musrenbang				3 kegiatan	3 kegiatan			38.803.885	22.556.100	Kab. Bandung, Kutawaring Semua Kelurahan	PENDAPATAN inA, SLI DAERAH (PAD)	Meningkatkan Sumber Daya Manusia Yang Berkualitas Dan Berdaya Saing		Kecamatan Kutawaringin	3 kegiatan	40.744.079	KECAMATAN KUTAWARINGIN
7 01 03 2.01 03	Peningkatan Efektifitas Kegiatan Pemberdayaan Masyarakat di Wilayah Kecamatan	Jumlah Pelatihan Keterangan Manajemen Badan Usaha Miik Desa				2 kegiatan	2 kegiatan			18.497.050	18.497.050	Kab. Bandung, Kutawaring Semua Kelurahan	PENDAPATAN inA, SLI DAERAH (PAD)	Meningkatkan Sumber Daya Manusia Yang Berkualitas Dan Berdaya Saing	Peningkatan pelayanan sarana dan prasarana dasar wilayah	Kecamatan Kutawaringin	2 kegiatan	19.421.902	KECAMATAN KUTAWARINGIN
7 01 04	PROGRAM KOORDINASI KETENTRAMAN DAN KETERTIBAN UMUM	INDEKS KEPUASAN MASYARAKAT (IKM)	Point		Point	82.7 Point	82.7 Point			22.296.464	13.000.000					82.7 Point	23.411.287		
7 01 04 2.02	Koordinasi Penerapan dan Penegakan Peraturan Daerah dan Peraturan Kepala Daerah	IKM	Point		Point	70 poin	70 poin			22.296.464	13.000.000					95 %	23.411.287		
7 01 04 2.02 01	Koordinasi/Sinergi Dengan Perangkat Daerah yang Tugas dan Fungsinya di Bidang Penegakan Peraturan Perundang- Undangan dan/atau Kepolisian Negara Republik Indonesia	Jumlah Kegiatan Peningkatan kapasitas aparat dalam rangka pelaksanaan siskamwarkarsa di daerah				2 kegiatan	2 kegiatan			22.296.464	13.000.000					Kecamatan Kutawaringin	2 kegiatan	23.411.287	KECAMATAN KUTAWARINGIN
7 01 05	PROGRAM PENYELENGGARAA N URUSAN PEMERINTAHAN UMUM	INDEKS KEPUASAN MASYARAKAT (IKM)	Point		Point	82.7 Point	82.7 Point			13.681.250	13.681.250					82.7 Point	14.365.312		

Penetapan Perubahan Kedua Rencana Kerja Pemerintah Daerah (RKPD)
Kabupaten Bandung
Tahun 2021

Kode	Urusan/Bidang Urusan/ Program/ Kegiatan/ Sub	Indikator Program/ Kegiatan/ Sub Kegiatan	Target Akhir Periode	Realisasi Capaian RKPD Tahun	Prakiraan Capaian Target RKPD	Capaian Kinerja dan Kerangka Pendanaan								Kelompok Sasaran	Prakiraan Maju Rencana Tahun 2022		Perangkat Daerah Penanggung Jawab		
						Target 2021		Pagu Indikatif		Lokasi	Sumber Dana	Prioritas			Target	Pagu Indikatif			
						Sebelum	Sesudah	Sebelum	Sesudah			Nasional	Daerah						
7 01 05 2.01	Penyelenggaraan Urusan Pemerintahan Umum sesuai Penugasan Kepala Daerah	IKM	Point		Point	70 poin	70 poin			13.681.250	13.681.250					100 %	14.365.312		
7 01 05 2.01 04	Pembinaan Kerukunan Antarsuku dan Intrasuku, Umat Beragama, Ras, dan Golongan Lainnya Guna Mewujudkan Stabilitas Keamanan Lokal, Regional, dan Nasional	Jumlah Kegiatan Peningkatan toleransi dan kerukunan dalam kehidupan beragama				1 kegiatan	1 kegiatan			13.681.250	13.681.250	Kab. Bandung, Kutawaring Semua Kelurahan	PENDAPATAN inA, SLI DAERAH (PAD)		Peningkatan pelayanan sarana dan prasarana dasar wilayah	Kecamatan Kutawaringin	1 kegiatan	14.365.312	KECAMATAN KUTAWARINGIN
7 01 06	PROGRAM PEMBINAAN DAN PENGAWASAN PEMERINTAHAN DESA	INDEKS KEPUASAN MASYARAKAT (IKM)	Point		Point	82.7 Point	82.7 Point			15.000.000	15.000.000					82.7 Point	41.123.909		
7 01 06 2.01	Fasilitasi, Rekomendasi dan Koordinasi Pembinaan dan Pengawasan Pemerintahan Desa	IKM	Point		Point	70 poin	70 poin			15.000.000	15.000.000					95 %	41.123.909		
7 01 06 2.01 03	Fasilitasi Pengelolaan Keuangan Desa dan Pendayagunaan Aset Desa	Jumlah Kegiatan Pelatihan aparatur pemerintah desa dalam bidang manajemen pemerintahan desa				2 kegiatan	2 kegiatan			15.000.000	15.000.000	Kab. Bandung, Kutawaring Semua Kelurahan	PENDAPATAN inA, SLI DAERAH (PAD)		Peningkatan pelayanan sarana dan prasarana dasar wilayah	Kecamatan Kutawaringin	2 kegiatan	41.123.909	KECAMATAN KUTAWARINGIN
TOTAL										4.770.903.191	4.893.218.223						10.266.919.168		
TOTAL BELANJA										4.627.883.014.649	5.841.217.781.685						10.266.919.168		